

令和 2 年度

兵庫県観光客動態調査報告書

兵 庫 県

目 次

1. 令和2年度の観光客入込動向	
(1) 地域別の状況について	1
(2) 全体的な動向	2
2. 形態別にみた入込動向	
(1) 日帰り・宿泊別	3
(2) 四季別	4
(3) 月別	4
3. 目的別にみた入込動向	5
4. 地域別入込客数の動向	
(1) 神戸地域	9
(2) 阪神南地域	10
(3) 阪神北地域	11
(4) 東播磨地域	12
(5) 北播磨地域	13
(6) 中播磨地域	14
(7) 西播磨地域	15
(8) 但馬地域	16
(9) 丹波地域	17
(10) 淡路地域	18
5. 観光消費額及びその経済波及効果	19
(1) 県内観光消費額及び観光産業県内総生産（観光GDP）	20
(2) 観光による兵庫県内の経済波及効果	21
6. 資料	
(1) 地域別・市町別観光客入込客数（令和2年4月～令和3年3月（資料1））	22

（注）本調査は、年間入込10,000人以上及び特定月5,000人以上の観光地、観光施設、イベント等の延べ入込客数について、県内各市町において調査したデータを、県において取りまとめたものである。なお、延べ入込客数調査のため、複数の観光地等を訪れた場合は重複してカウントされる。
また、端数処理のため、内訳と合計が一致しない箇所がある。

1. 令和2年度の観光客入込動向

観光入込客数

令和2年度の観光入込客数は、新型コロナウイルス感染拡大の影響により、前年度を6,125万人下回る7,524万人(▲44.9%)となった。

＜参考：調査対象＞	
・調査対象期間	令和2年4月～令和3年3月
・調査対象基準	年間入込客数10,000人以上もしくは特定月5,000人以上の施設等
・調査対象地点数	約1,200地点

(1) 地域別の状況について

新型コロナウイルス感染拡大防止による2度の緊急事態宣言発令や外出自粛、各施設の臨時休業やイベント中止などの影響により人流が抑制され、全ての地域で大幅減となった。

神戸、阪神南、中播磨は、都市部での人流抑制が影響したものの、北播磨、丹波等では公園等の屋外施設では平年並みとなったところもある等、地域によって差が見られる結果となった。

地域 項目	神戸	阪神南	阪神北	東播磨	北播磨	中播磨	西播磨	但馬	丹波	淡路	全県
令和2年度	12,543	7,895	12,401	6,151	10,795	4,300	3,697	5,779	3,634	8,043	75,241
令和元年度	35,420	14,727	18,935	9,848	13,941	10,366	6,187	9,409	5,072	12,603	136,508
対前年度比	▲22,877	▲6,832	▲6,534	▲3,697	▲3,146	▲6,066	▲2,490	▲3,630	▲1,438	▲4,560	▲61,267
	▲64.6%	▲46.4%	▲34.5%	▲37.5%	▲22.6%	▲58.5%	▲40.2%	▲38.6%	▲28.4%	▲36.2%	▲44.9%

地域	対前年度比	主な増減要因
神戸	▲2,287.7万人 (▲64.6%)	・ラグビーワールドカップ2019終了に加え、神戸ルミナリエ等のイベント中止や、有馬温泉(金の湯等)や北野工房のまち等の多くの施設で臨時休業した影響により大きく減少。
阪神南	▲683.2万人 (▲46.4%)	・阪神甲子園球場で春の選抜高校野球大会等の中止や、尼崎城等の多くの施設で臨時休業した影響により大きく減少。
阪神北	▲653.4万人 (▲34.5%)	・宝塚大劇場で公演の中止、宝塚北サービスエリア等の多くの施設で外出自粛の影響により大きく減少。有馬富士公園等の屋外施設は平年並み。
東播磨	▲369.7万人 (▲37.5%)	・明石城築城400周年・明石市政100周年記念イベント終了に加え、加古川まつり等のイベント中止や、明石公園等の多くの施設で外出自粛の影響により大きく減少。
北播磨	▲314.6万人 (▲22.6%)	・東条湖おもちゃ王国等の多くの施設で臨時休業した影響により大きく減少。播磨中央公園や三木市内ゴルフ場等の屋外施設は比較的小幅な減少。
中播磨	▲606.6万人 (▲58.5%)	・灘まつり等の中止や、姫路城や姫路セントラルパーク等の多くの施設で臨時休業した影響により大きく減少。
西播磨	▲249.0万人 (▲40.2%)	・相生ペーロンまつり等の中止、赤穂温泉や揖保乃糸資料館そうめんの里等の多くの施設で臨時休業した影響により大きく減少。スキー場等は積雪に恵まれたため増加。
但馬	▲363.0万人 (▲38.6%)	・城崎温泉や湯村温泉、余部鉄橋等の多くの施設で外出自粛の影響により大きく減少。神鍋高原スキー場等は積雪に恵まれたため増加。
丹波	▲143.8万人 (▲28.4%)	・丹波の森公苑でのイベントやセミナーの中止、兵庫陶芸美術館等の多くの施設で臨時休業した影響により大きく減少。水分け公園、ささやまの森公園等の屋外施設は平年並み。
淡路	▲456.0万人 (▲36.2%)	・慶野松原等の海水浴場の閉鎖や、洲本温泉や伊弉諾神宮等の多くの施設で外出自粛の影響により大きく減少。淡路島公園等は比較的小幅な減少。

(2) 全体的な動向

- ・日帰り・宿泊別では、日帰客が6,872万人（全体比91.3%）、宿泊客が652万人（同8.7%）
- ・四季別では、春が1,118万人（全体比14.9%）、夏が2,062万人（同27.4%）、秋が2,225万人（同29.6%）、冬が2,120万人（同28.2%）で、新型コロナウイルス感染拡大の影響により、全ての季節で大幅減となった。
- ・目的別では、多い順に、スポーツ・レクリエーション（2,718万人）、歴史・文化（1,639万人）、都市型観光（1,291万人）となった。

図表1 観光客入込客数の全体比

（単位：千人）

項目	年度	令和2年度入込客数		令和元年度入込客数		増減	対前年度比	
		入込客数	全体比	入込客数	全体比			
総入込客数		75,241	100.0%	136,508	100.0%	▲ 61,267	▲44.9%	
日帰り・宿泊の別	日帰り客	68,724	91.3%	124,668	91.3%	▲ 55,944	▲44.9%	
	宿泊客	6,517	8.7%	11,840	8.7%	▲ 5,323	▲45.0%	
	宿泊客の利用施設別内訳	ホテル	3,474	53.3%	6,250	52.8%	▲ 2,776	▲44.4%
		旅館	2,016	30.9%	3,398	28.7%	▲ 1,382	▲40.7%
		民宿・ペンション	328	5.0%	614	5.3%	▲ 286	▲46.6%
		公的宿泊施設	333	5.1%	761	6.4%	▲ 428	▲56.2%
		ユースホステル	3	0.1%	5	0.0%	▲ 2	▲40.0%
		寮・保養所	51	0.8%	65	0.5%	▲ 14	▲21.5%
		その他	314	4.8%	747	6.3%	▲ 433	▲58.0%
四季別	春（4～6月）	11,179	14.9%	35,322	25.9%	▲ 24,143	▲68.4%	
	夏（7～9月）	20,621	27.4%	33,710	24.7%	▲ 13,089	▲38.8%	
	秋（10～12月）	22,245	29.6%	35,495	26.0%	▲ 13,250	▲37.3%	
	冬（1～3月）	21,195	28.1%	31,981	23.4%	▲ 10,786	▲33.7%	
目的別	自然	1,863	2.5%	2,848	2.1%	▲ 985	▲34.6%	
	歴史・文化	16,394	21.8%	29,456	21.6%	▲ 13,062	▲44.3%	
	温泉・健康	4,551	6.0%	6,792	5.0%	▲ 2,241	▲33.0%	
	スポーツ・レクリエーション	27,175	36.1%	36,626	26.8%	▲ 9,451	▲25.8%	
	都市型観光－買物・食等－	12,910	17.2%	20,064	14.7%	▲ 7,154	▲35.7%	
	その他（道の駅等）	9,907	13.2%	15,117	11.1%	▲ 5,210	▲34.5%	
	行祭事・イベント	2,441	3.2%	25,605	18.7%	▲ 23,164	▲90.5%	

2. 形態別にみた入込動向

(1) 日帰り・宿泊別

日帰り・宿泊別は、日帰客が 6,872 万人 (▲44.9%、全体比 91.3%)、宿泊客が 652 万人 (▲45.0%、同 8.7%) となり、全ての地域で日帰客、宿泊客ともに大幅減となった。

図表 2-1 日帰り・宿泊別入込客数

[単位：千人 (下段は全体比)]

項目		地域											
		神戸	阪神南	阪神北	東播磨	北播磨	中播磨	西播磨	但馬	丹波	淡路	全 県	
令和2年度	総入込客数	12,543	7,895	12,401	6,151	10,795	4,300	3,697	5,779	3,634	8,043	75,241	
	内 訳	日 帰 り 客	10,223	7,470	12,168	5,813	10,471	3,806	3,265	4,718	3,494	7,296	68,724
			81.5%	94.6%	98.1%	94.5%	97.0%	88.5%	88.3%	81.6%	96.1%	90.7%	91.3%
		宿 泊 客	2,320	425	233	338	325	494	432	1,061	140	747	6,517
		18.5%	5.4%	1.9%	5.5%	3.0%	11.5%	11.7%	18.4%	3.9%	9.3%	8.7%	
対前年度比	総入込数	▲ 64.6%	▲ 46.4%	▲ 34.5%	▲ 37.5%	▲ 22.6%	▲ 58.5%	▲ 40.2%	▲ 38.6%	▲ 28.4%	▲ 36.2%	▲ 44.9%	
	日 帰 り 客	▲ 66.6%	▲ 46.8%	▲ 34.5%	▲ 38.0%	▲ 21.8%	▲ 59.4%	▲ 41.3%	▲ 37.0%	▲ 28.1%	▲ 35.8%	▲ 44.9%	
	宿 泊 客	▲ 51.4%	▲ 38.5%	▲ 36.7%	▲ 29.0%	▲ 41.8%	▲ 49.6%	▲ 30.4%	▲ 44.7%	▲ 34.6%	▲ 39.8%	▲ 45.0%	

図表 2-2 利用施設別宿泊客の入込客数

[単位：千人 (下段は全体比)]

項目		地域											
		神戸	阪神南	阪神北	東播磨	北播磨	中播磨	西播磨	但馬	丹波	淡路	全 県	
令和2年度	宿泊客総数	2,320	425	233	338	325	494	432	1,061	140	747	6,517	
	内 訳	ホ テ ル	1,343	419	195	310	248	368	229	99	52	209	3,472
			57.9%	98.6%	83.7%	91.7%	76.3%	74.5%	53.0%	9.3%	37.1%	28.0%	53.3%
		旅 館	863	0	23	26	10	73	99	578	9	336	2,017
			37.2%	0.0%	9.9%	7.7%	3.1%	14.8%	22.9%	54.5%	6.4%	45.0%	30.9%
		民 宿 ・ペンション	0	0	1	0	0	0	2	299	17	9	328
			0.0%	0.0%	0.4%	0.0%	0.0%	0.0%	0.5%	28.2%	12.1%	1.2%	5.0%
		公的宿泊施設	32	5	6	0	28	35	48	61	13	104	332
			1.4%	1.2%	2.6%	0.0%	8.6%	7.1%	11.1%	5.7%	9.4%	13.9%	5.1%
ユースホステル	0	1	0	2	0	0	0	0	0	0	3		
	0.0%	0.2%	0.0%	0.6%	0.0%	0.0%	0.0%	0.0%	0.0%	0.0%	0.0%		
寮・保養所	7	0	4	0	0	0	1	0	0	39	51		
	0.3%	0.0%	1.7%	0.0%	0.0%	0.0%	0.2%	0.0%	0.0%	5.3%	0.8%		
そ の 他	75	0	4	0	39	18	53	24	49	50	312		
	3.2%	0.0%	1.7%	0.0%	12.0%	3.6%	12.3%	2.3%	35.0%	6.7%	4.9%		
対前年度比	宿 泊 客 総 数	▲ 51.4%	▲ 38.5%	▲ 36.7%	▲ 29.0%	▲ 41.8%	▲ 49.6%	▲ 30.4%	▲ 44.7%	▲ 34.6%	▲ 39.8%	▲ 45.0%	
	内 訳	ホ テ ル	▲ 51.7%	▲ 37.7%	▲ 31.3%	▲ 27.6%	▲ 33.7%	▲ 51.0%	▲ 27.5%	▲ 41.1%	▲ 41.6%	▲ 46.0%	▲ 44.4%
		旅 館	▲ 41.3%	▲ 100.0%	▲ 47.7%	▲ 40.9%	▲ 54.5%	▲ 31.1%	▲ 37.3%	▲ 43.6%	▲ 43.7%	▲ 34.2%	▲ 40.6%
		民 宿 ・ペンション	-	-	▲ 66.7%	-	-	-	▲ 33.3%	▲ 46.1%	▲ 41.4%	▲ 62.5%	▲ 46.6%
		公的宿泊施設	▲ 73.3%	▲ 50.0%	▲ 60.0%	▲ 100.0%	▲ 71.7%	+105.9%	▲ 36.8%	▲ 57.6%	▲ 81.9%	▲ 48.8%	▲ 56.4%
		ユースホステル	-	▲ 80.0%	-	-	-	-	-	-	-	-	▲ 40.0%
		寮・保養所	▲ 30.0%	-	▲ 50.0%	-	-	-	0.0%	-	-	▲ 15.2%	▲ 21.5%
		そ の 他	▲ 80.8%	-	▲ 71.4%	-	▲ 38.1%	▲ 83.2%	▲ 20.9%	▲ 14.3%	+512.5%	▲ 28.6%	▲ 58.2%

(2) 四季別

四季別は、新型コロナウイルス感染拡大の影響により、全ての季節で大幅減となった。1度目の緊急事態宣言(4/7～5/21)を含む春は、前年度を大きく下回る1,118万人(▲68.4%)となった。国や県の観光需要喚起策が実施された夏・秋は回復が見られた。2度目の緊急事態宣言(1/14～2/28)を含む冬は、積雪に恵まれたスキー場等の入込に回復が見られた。

図表2-3 四季別入込客数 [単位：千人(下段は全体比)]

項目		地域											
		神戸	阪神南	阪神北	東播磨	北播磨	中播磨	西播磨	但馬	丹波	淡路	全県	
令和2年度	内訳	総入込客数	12,543	7,895	12,401	6,151	10,795	4,300	3,697	5,779	3,634	8,043	75,241
		春(4月～6月)	1,670	1,223	2,031	1,095	2,101	440	608	602	587	820	11,179
			13.3%	15.5%	16.4%	17.8%	19.5%	10.2%	16.4%	10.4%	16.2%	10.2%	14.9%
		夏(7月～9月)	3,540	1,655	3,109	1,430	3,013	1,316	1,064	1,862	999	2,633	20,621
			28.2%	21.0%	25.0%	23.2%	27.9%	30.6%	28.8%	32.2%	27.5%	32.7%	27.4%
秋(10月～12月)	3,810	2,059	3,469	1,519	3,092	1,488	1,080	1,822	1,350	2,555	22,245		
	30.4%	26.0%	28.0%	24.7%	28.6%	34.6%	29.2%	31.6%	37.1%	31.8%	29.6%		
冬(1月～3月)	3,523	2,958	3,792	2,107	2,590	1,056	945	1,493	698	2,035	21,195		
	28.1%	37.5%	30.6%	34.3%	24.0%	24.6%	25.6%	25.8%	19.2%	25.3%	28.2%		
対前年度比	内訳	総入込客数	▲64.6%	▲46.4%	▲34.5%	▲37.5%	▲22.6%	▲58.5%	▲40.2%	▲38.6%	▲28.4%	▲36.2%	▲44.9%
		春(4月～6月)	▲80.5%	▲68.2%	▲57.2%	▲56.1%	▲43.7%	▲85.6%	▲63.5%	▲74.7%	▲56.0%	▲76.6%	▲68.4%
			▲48.2%	▲62.5%	▲28.8%	▲44.9%	▲17.0%	▲49.6%	▲34.5%	▲34.6%	▲21.5%	▲25.2%	▲38.8%
		秋(10月～12月)	▲65.3%	▲18.6%	▲20.1%	▲36.3%	▲17.3%	▲50.8%	▲37.2%	▲23.1%	▲19.4%	▲6.8%	▲37.3%
			▲61.1%	▲24.9%	▲30.9%	▲11.2%	▲8.8%	▲36.5%	▲19.5%	▲17.7%	▲11.8%	▲28.4%	▲33.7%

(3) 月別

図表2-4 月別入込客数 [単位：千人(下段は全体比)]

地域		神戸	阪神南	阪神北	東播磨	北播磨	中播磨	西播磨	但馬	丹波	淡路	全県
月	総入込客数	12,543	7,895	12,401	6,151	10,795	4,300	3,697	5,779	3,634	8,043	75,241
4月	249	444	614	393	689	83	174	164	181	205	3,196	
	2.0%	5.6%	4.9%	6.4%	6.4%	1.9%	4.7%	2.8%	5.0%	2.5%	4.2%	
5月	430	374	609	342	633	111	187	141	163	153	3,143	
	3.4%	4.7%	4.9%	5.6%	5.9%	2.6%	5.1%	2.5%	4.5%	1.9%	4.2%	
6月	992	405	808	360	779	246	247	297	243	462	4,839	
	7.9%	5.1%	6.5%	5.8%	7.2%	5.7%	6.7%	5.1%	6.7%	5.7%	6.4%	
7月	1,051	462	868	442	904	345	307	460	254	631	5,724	
	8.4%	5.9%	7.0%	7.2%	8.4%	8.0%	8.3%	8.0%	7.0%	7.8%	7.6%	
8月	1,284	591	1,125	494	1,113	537	426	874	398	1,124	7,966	
	10.2%	7.5%	9.1%	8.0%	10.3%	12.5%	11.5%	15.1%	11.0%	14.0%	10.6%	
9月	1,204	602	1,116	494	996	434	331	528	347	878	6,930	
	9.6%	7.6%	9.0%	8.0%	9.2%	10.1%	9.0%	9.1%	9.5%	10.9%	9.2%	
10月	1,286	784	1,229	534	1,073	543	346	552	537	915	7,799	
	10.3%	9.9%	9.9%	8.7%	9.9%	12.6%	9.4%	9.6%	14.8%	11.4%	10.4%	
11月	1,387	743	1,222	562	1,137	630	466	728	549	1,019	8,443	
	11.1%	9.4%	9.9%	9.1%	10.5%	14.7%	12.6%	12.6%	15.1%	12.7%	11.2%	
12月	1,137	532	1,018	423	882	315	268	542	264	620	6,001	
	9.0%	6.8%	8.2%	6.9%	8.2%	7.3%	7.2%	9.4%	7.2%	7.7%	8.0%	
1月	1,490	1,798	1,484	1,087	817	353	267	528	180	684	8,688	
	11.9%	22.8%	12.0%	17.7%	7.6%	8.2%	7.2%	9.1%	4.9%	8.5%	11.5%	
2月	857	578	1,182	540	805	308	322	512	217	510	5,831	
	6.8%	7.3%	9.5%	8.8%	7.5%	7.2%	8.7%	8.9%	6.0%	6.3%	7.7%	
3月	1,177	582	1,126	480	968	395	356	453	301	842	6,680	
	9.4%	7.4%	9.1%	7.8%	9.0%	9.2%	9.6%	7.8%	8.3%	10.6%	8.9%	

3. 目的別にみた入込動向

目的別として多い順に、①スポーツ・レクリエーション、②歴史・文化、③都市型観光となった。スポーツ・レクリエーションは、公園など屋外施設での減少が比較的緩やかとなり、2,718万人（▲25.8%）に留まった。一方、行催事・イベントは大幅減となり、244万人（▲90.5%）となった。

図表3-1 目的別入込客数の構成比

(単位：千人)

目的	年度	令和2年度		令和元年度		増減	対前年度比
		入込客数	全体比	入込客数	全体比		
総入込客数		75,241	100.0%	136,508	100.0%	▲ 61,267	▲44.9%
自然		1,863	2.5%	2,848	2.1%	▲ 985	▲34.6%
歴史・文化		16,394	21.8%	29,456	21.6%	▲ 13,062	▲44.3%
温泉・健康		4,551	6.0%	6,792	5.0%	▲ 2,241	▲33.0%
スポーツ・レクリエーション		27,175	36.1%	36,626	26.8%	▲ 9,451	▲25.8%
都市型観光		12,910	17.2%	20,064	14.7%	▲ 7,154	▲35.7%
その他（道の駅等）		9,907	13.2%	15,117	11.1%	▲ 5,210	▲34.5%
行催事・イベント		2,441	3.2%	25,605	18.7%	▲ 23,164	▲90.5%

図表3-2 目的別入込客数（地域別）

(単位：千人)

区分	神戸	阪神南	阪神北	東播磨	北播磨	中播磨	西播磨	但馬	丹波	淡路	全県
総入込客数	12,543	7,895	12,401	6,151	10,795	4,300	3,697	5,779	3,634	8,043	75,241
自然	286	40	127	96	276	365	125	279	33	235	1,863
歴史・文化	1,534	3,341	2,961	2,186	686	1,321	346	1,325	358	2,335	16,394
温泉・健康	105	0	702	116	545	275	555	1,381	198	674	4,551
スポーツ・レクリエーション	1,073	3,526	5,272	2,922	6,516	1,480	1,241	1,054	1,132	2,960	27,175
都市型観光	8,466	0	524	646	721	275	37	236	1,375	629	12,910
その他（道の駅等）	230	127	2,776	175	2,002	303	1,236	1,487	424	1,147	9,907
行催事・イベント	849	861	39	10	49	281	157	17	114	63	2,441

- 自然：自然景観が鑑賞できる観光地点、エコツーリズム、グリーンツーリズムなど
- 歴史・文化：寺社・仏閣といった歴史的建造物及び博物館・美術館、水族館といった見学施設、産業ツーリズムなど
- 温泉・健康：温泉法に基づく温泉地、ヘルスツーリズムの観光形態 など
- スポーツ・レクリエーション：スポーツやレクリエーションを主目的に計画・整備された施設
- 都市型観光 一買物・食等一：ショッピング、飲食等、都市・商業の様々な魅力を体験できる地点
- その他：他に分類されない観光地点（道の駅など）
- 行催事：地域住民の生活において伝統と慣行により継承されてきた、恒例として日を定め執り行う歴史的催し・祭り、郷土芸能等
- イベント：常設若しくは特設の会場施設において行われる博覧会、見本市、コンベンション等

主要観光目的別入込客数

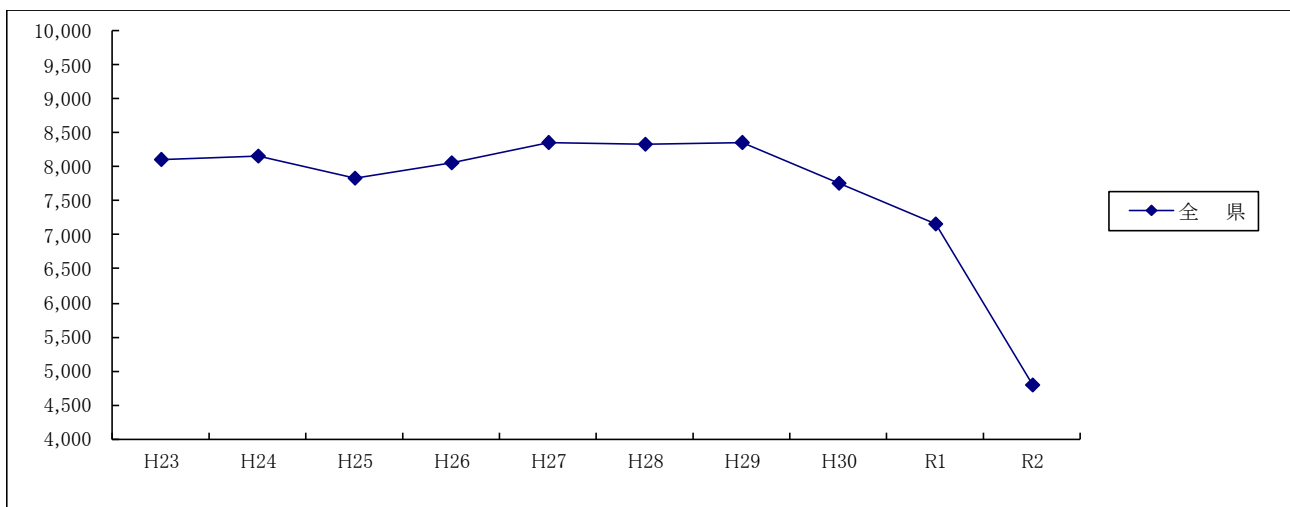
<温泉>

(単位：千人)

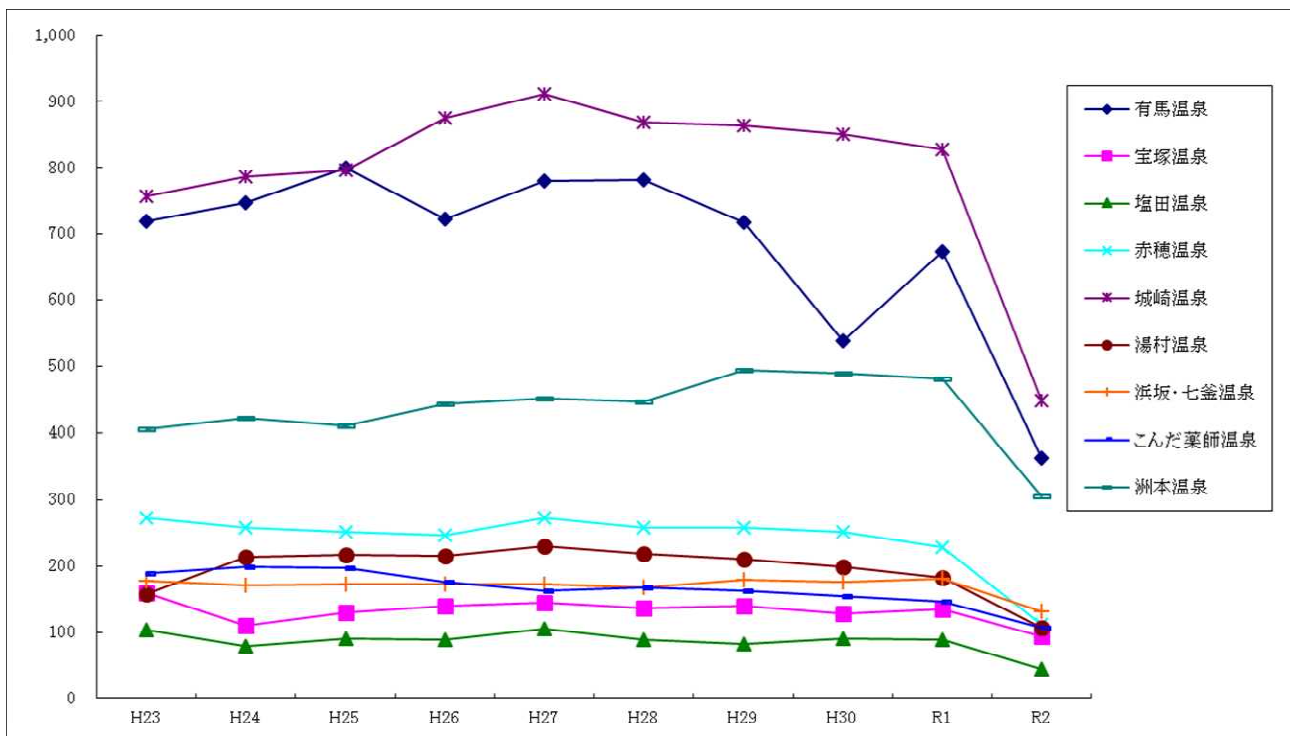
市町名(地域名)	温泉地名	H23	H24	H25	H26	H27	H28	H29	H30	R1	R2	対前年度比
神戸市	有馬温泉	720	747	799	723	780	782	717	538	673	363	▲ 46.1%
宝塚市(阪神北)	宝塚温泉	160	110	130	140	145	137	139	128	135	94	▲ 30.4%
姫路市(中播磨)	塩田温泉	104	79	90	88	105	89	82	90	89	45	▲ 49.4%
赤穂市(西播磨)	赤穂温泉	273	257	251	246	272	258	257	252	228	111	▲ 51.3%
豊岡市(但馬)	城崎温泉	757	786	797	876	911	869	864	851	827	448	▲ 45.8%
新温泉町(但馬)	湯村温泉	158	214	216	215	230	219	210	199	183	106	▲ 42.1%
新温泉町(但馬)	浜坂・七釜温泉	177	171	172	173	173	167	179	176	180	132	▲ 26.7%
丹波篠山市(丹波)	こんだ薬師温泉	188	199	197	176	162	167	163	154	146	107	▲ 26.7%
洲本市(淡路)	洲本温泉	406	422	410	444	451	447	495	489	481	306	▲ 36.4%
その他		5,159	5,175	4,771	4,989	5,132	5,191	5,253	4,881	4,220	3,038	▲ 28.0%
全県		8,102	8,160	7,833	8,070	8,361	8,326	8,359	7,758	7,162	4,750	▲ 33.7%

兵庫県内温泉客入込客数の推移

(単位：千人)



(単位：千人)



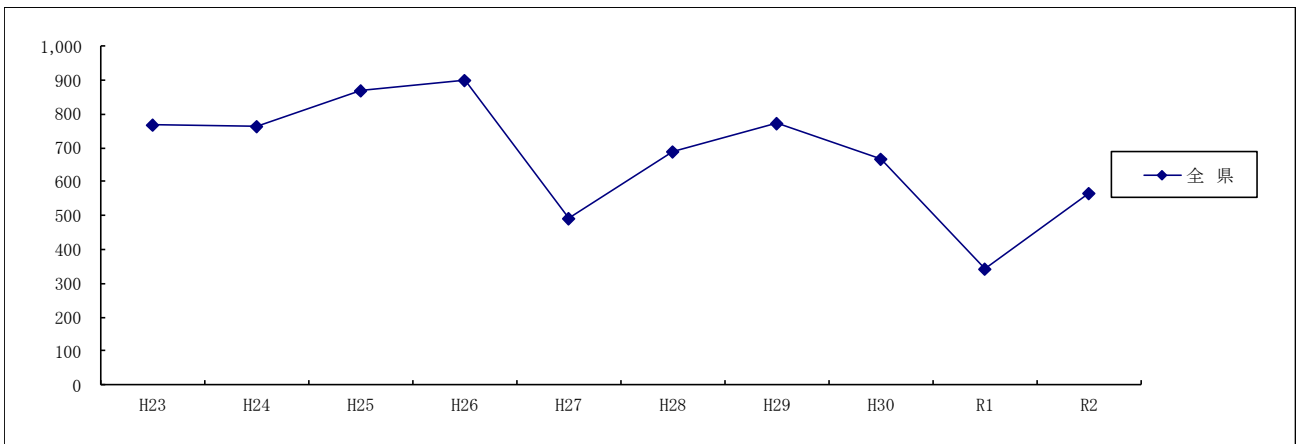
<スキー>

(単位：千人)

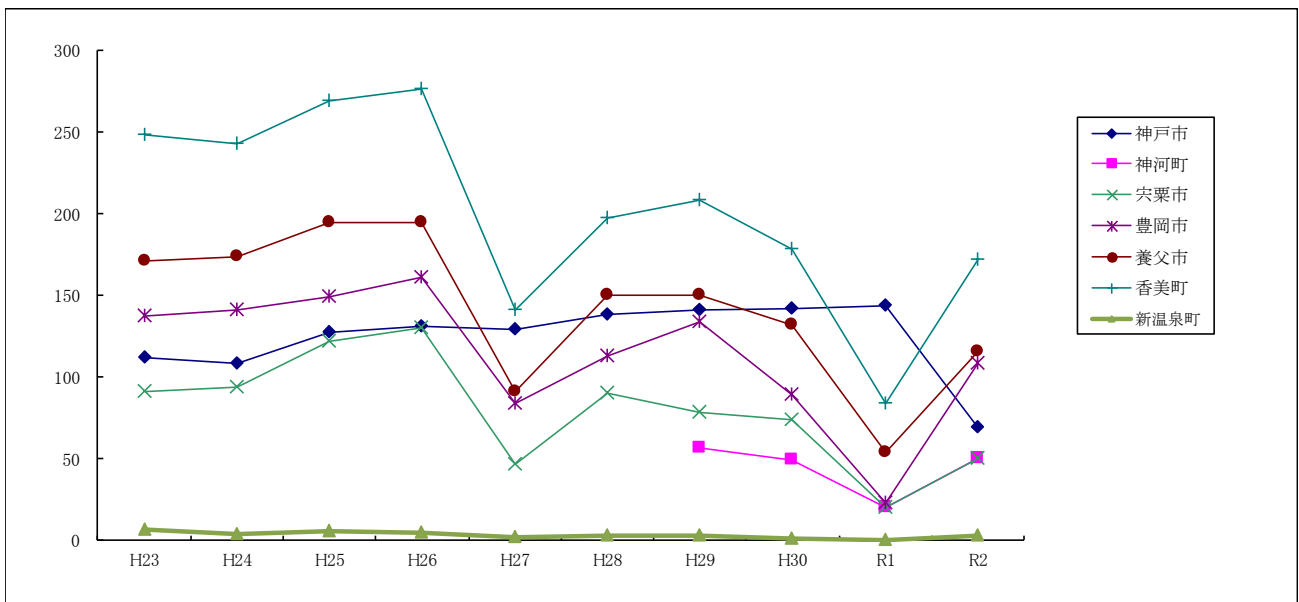
市町名(地域名)	スキー場名	H23	H24	H25	H26	H27	H28	H29	H30	R1	R2	対前年度比
神戸市	六甲山スノーパーク	112	108	127	131	129	138	141	142	144	69	▲ 52.1%
神河町(中播磨)	峰山高原リゾート	-	-	-	-	-	-	57	49	20	50	150.0%
宍粟市(西播磨)	ばんしゅう戸倉	41	33	41	39	7	26	27	18	1	10	900.0%
	ちくさ高原	50	61	81	91	40	64	51	56	19	40	110.5%
豊岡市(但馬)	神鍋高原	137	141	149	161	84	113	134	89	23	108	369.6%
養父市(但馬)	ハチ高原・氷ノ山・ハイパーボウル東鉢	136	144	157	155	70	116	123	108	51	99	94.1%
	若杉高原おおや	35	30	38	40	21	34	27	24	3	17	466.7%
香美町(但馬)	ハチ北・スカイパレイ	196	195	204	205	107	149	154	134	74	136	83.8%
	おじろ・ミカスノパーク	52	48	65	71	34	48	54	44	10	36	260.0%
新温泉町(但馬)	牧場公園	7	4	6	5	2	3	3	1	0	3	-
全 県		768	764	868	898	494	691	771	665	345	568	64.6%

兵庫県内スキー客入込客数の推移

(単位：千人)



(単位：千人)



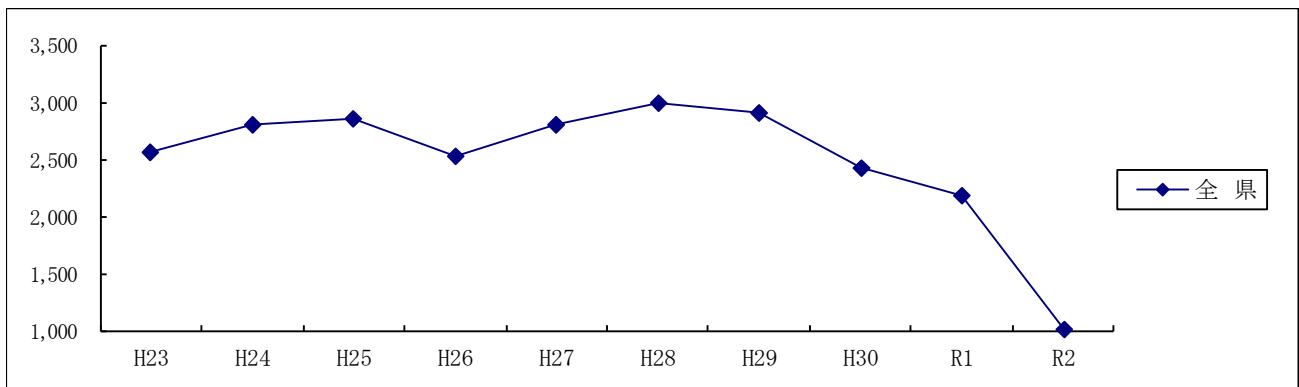
<海水浴>

(単位：千人)

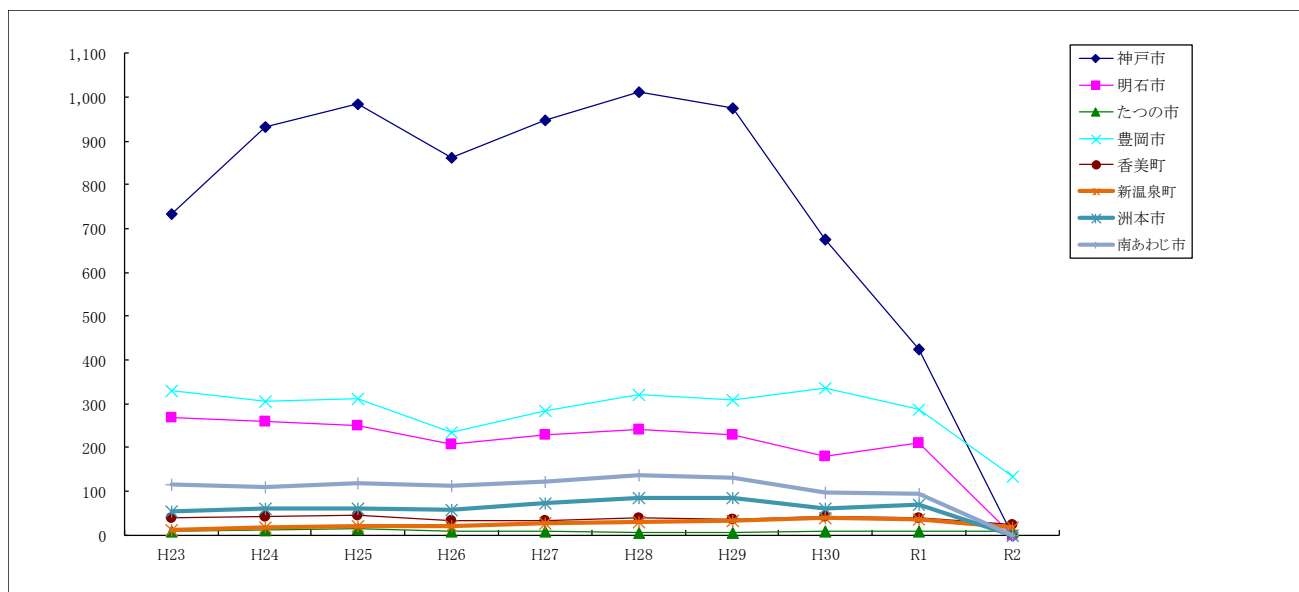
市町名(地域名)	海水浴場名	H23	H24	H25	H26	H27	H28	H29	H30	R1	R2	対前年度比
神戸市	須磨	532	699	740	685	720	763	730	453	241	0	▲ 100.0%
	アジュール舞子	203	233	244	176	229	249	246	223	183	0	▲ 100.0%
明石市(東播磨)	松江	88	67	55	25	27	29	24	22	23	0	▲ 100.0%
	大蔵海岸	180	191	195	183	201	213	205	157	186	0	▲ 100.0%
たつの市(西播磨)	新舞子	8	11	14	8	7	4	4	7	9	7	▲ 22.2%
豊岡市(但馬)	気比の浜	23	22	21	14	13	13	11	9	0	0	0.0%
	竹野海岸5海水浴場	305	284	291	221	270	306	296	326	286	133	▲ 53.5%
香美町(但馬)	香住海岸6海水浴場	38	41	44	33	32	40	35	41	39	24	▲ 38.5%
新温泉町(但馬)	浜坂海岸3海水浴場	12	18	21	19	26	28	32	39	37	18	▲ 51.4%
洲本市(淡路)	大浜	55	60	60	56	71	83	84	61	70	0	▲ 100.0%
南あわじ市(淡路)	慶野松原	115	108	119	113	120	137	129	96	94	0	▲ 100.0%
その他		1,014	1,079	1,051	997	1,092	1,125	1,111	996	1,026	834	▲ 18.7%
全 県		2,573	2,813	2,855	2,530	2,808	2,990	2,907	2,430	2,194	1,016	▲ 53.7%

兵庫県内海水浴客入込客数の推移

(単位：千人)



(単位：千人)



4. 地域別入込客数の動向

(1) 神戸地域

総入込客数及び四季別入込客数

入込客数は1,254万人（対前年度比 ▲2,288万人・▲64.6%）

・ラグビーワールドカップ2019終了に加え、神戸ルミナリエ等のイベント中止や、有馬温泉（金の湯等）や北野工房のまち等の多くの施設で臨時休業した影響により大きく減少。

神戸地域の入込客数の状況

（単位：千人）

項目	対比	令和2年度		令和元年度		増減	対前年度比	
		入込客数	全体比	入込客数	全体比			
総入込客数		12,543	100.0%	35,420	100.0%	▲ 22,877	▲ 64.6%	
日帰り・宿泊の別	日帰り客	10,223	81.5%	30,650	86.5%	▲ 20,427	▲ 66.6%	
	宿泊客	2,320	18.5%	4,770	13.5%	▲ 2,450	▲ 51.4%	
	宿泊客の利用施設別内訳	ホテル	1,343	57.9%	2,780	58.3%	▲ 1,437	▲ 51.7%
		旅館	863	37.2%	1,470	30.8%	▲ 607	▲ 41.3%
		民宿・ペンション	0	0.0%	0	0.0%	0	-
		公的宿泊施設	32	1.4%	120	2.5%	▲ 88	▲ 73.3%
		ユースホステル	0	0.0%	0	0.0%	0	-
		寮・保養所	7	0.3%	10	0.2%	▲ 3	▲ 30.0%
		その他	75	3.2%	390	8.2%	▲ 315	▲ 80.8%
四季別		春（4～6月）	1,670	13.3%	8,569	24.3%	▲ 6,899	▲ 80.5%
	夏（7～9月）	3,540	28.2%	6,828	19.3%	▲ 3,288	▲ 48.2%	
	秋（10～12月）	3,810	30.4%	10,966	30.8%	▲ 7,156	▲ 65.3%	
	冬（1～3月）	3,523	28.1%	9,057	25.6%	▲ 5,534	▲ 61.1%	

主要観光地への入込客数（施設名・入込客数の公表可能施設のみ）

（単位：千人）

市町名	観光地名	令和2年度	増減	対前年度比
神戸市	フルーツ・フラワーパーク	1,010	▲ 265	▲ 20.8%
神戸市	王子動物園	646	▲ 463	▲ 41.7%
神戸市	須磨海浜水族園	507	▲ 628	▲ 55.3%
神戸市	有馬温泉（金の湯等）	363	▲ 310	▲ 46.1%
神戸市	北野工房のまち	308	▲ 905	▲ 74.6%
神戸市	六甲山牧場	240	▲ 53	▲ 18.1%
神戸市	兵庫県立美術館	239	▲ 323	▲ 57.5%
神戸市	須磨離宮公園	222	▲ 82	▲ 27.0%
神戸市	神戸布引ハーブ園	204	▲ 212	▲ 51.0%
神戸市	森林植物園	196	▲ 13	▲ 6.2%

(2) 阪神南地域

総入込客数及び四季別入込客数

入込客数は790万人(対前年度比 ▲683.2万人・▲46.4%)

- ・阪神甲子園球場で春の選抜高校野球大会等の中止や、尼崎城等の多くの施設で臨時休業した影響により大きく減少。

阪神南地域の入込客数の状況

(単位：千人)

項目	対比	令和2年度		令和元年度		増減	対前年度比	
		入込客数	全体比	入込客数	全体比			
総入込客数		7,895	100.0%	14,727	100.0%	▲ 6,832	▲ 46.4%	
日帰り・宿泊の別	日帰り客	7,470	94.6%	14,036	95.3%	▲ 6,566	▲ 46.8%	
	宿泊客	425	5.4%	691	4.7%	▲ 266	▲ 38.5%	
	宿泊客の利用施設別内訳	ホテル	419	98.6%	673	97.4%	▲ 254	▲ 37.7%
		旅館	0	0.0%	3	0.5%	▲ 3	▲ 100.0%
		民宿・ペンション	0	0.0%	0	0.0%	0	-
		公的宿泊施設	5	1.2%	10	1.4%	▲ 5	▲ 50.0%
		ユースホステル	1	0.2%	5	0.7%	▲ 4	▲ 80.0%
		寮・保養所	0	0.0%	0	0.0%	0	-
		その他	0	0.0%	0	0.0%	0	-
四季別	春(4～6月)	1,223	15.5%	3,843	26.1%	▲ 2,620	▲ 68.2%	
	夏(7～9月)	1,655	21.0%	4,413	29.9%	▲ 2,758	▲ 62.5%	
	秋(10～12月)	2,059	26.0%	2,530	17.2%	▲ 471	▲ 18.6%	
	冬(1～3月)	2,958	37.5%	3,941	26.8%	▲ 983	▲ 24.9%	

主要観光地への入込客数 (施設名・入込客数の公表可能施設のみ)

(単位：千人)

市町名	観光地名	令和2年度	増減	対前年度比
西宮市	西宮神社	1,595	▲ 688	▲ 30.1%
西宮市	県立甲山森林公園	1,468	282	23.8%
西宮市	阪神甲子園球場	531	▲ 3,305	▲ 86.2%
尼崎市	県立尼崎の森中央緑地	504	▲ 132	▲ 20.8%
西宮市	廣田神社	502	▲ 63	▲ 11.2%
西宮市	門戸厄神 東光寺	444	▲ 171	▲ 27.8%
尼崎市	尼崎ゑびす神社	199	46	30.1%
芦屋市	芦屋神社	130	▲ 47	▲ 26.6%
尼崎市	貴布禰神社	85	▲ 100	▲ 54.1%
尼崎市	尼崎市総合文化センター	79	▲ 269	▲ 77.3%
尼崎市	尼崎城	32	▲ 179	▲ 84.8%

(3) 阪神北地域

総入込客数及び四季別入込客数

入込客数は1,240万人（対前年度比 ▲653.4万人・▲34.5%）

・宝塚大劇場で公演の中止、宝塚北サービスエリア等の多くの施設で外出自粛の影響により大きく減少。有馬富士公園等の屋外施設は平年並み。

阪神北地域の入込客数の状況

(単位：千人)

項目	対比	令和2年度		令和元年度		増減	対前年度比	
		入込客数	全体比	入込客数	全体比			
総入込客数		12,401	100.0%	18,935	100.0%	▲ 6,534	▲ 34.5%	
日帰り・宿泊の別	日帰り客	12,168	98.1%	18,567	98.1%	▲ 6,399	▲ 34.5%	
	宿泊客	233	1.9%	368	1.9%	▲ 135	▲ 36.7%	
	宿泊客の利用施設別内訳	ホテル	195	83.7%	284	77.1%	▲ 89	▲ 31.3%
		旅館	23	9.9%	44	12.0%	▲ 21	▲ 47.7%
		民宿・ペンション	1	0.4%	3	0.8%	▲ 2	▲ 66.7%
		公的宿泊施設	6	2.6%	15	4.1%	▲ 9	▲ 60.0%
		ユースホステル	0	0.0%	0	0.0%	0	-
		寮・保養所	4	1.7%	8	2.2%	▲ 4	▲ 50.0%
		その他	4	1.7%	14	3.8%	▲ 10	▲ 71.4%
四季別	春（4～6月）	2,031	16.4%	4,740	25.0%	▲ 2,709	▲ 57.2%	
	夏（7～9月）	3,109	25.0%	4,366	23.1%	▲ 1,257	▲ 28.8%	
	秋（10～12月）	3,469	28.0%	4,344	22.9%	▲ 875	▲ 20.1%	
	冬（1～3月）	3,792	30.6%	5,485	29.0%	▲ 1,693	▲ 30.9%	

主要観光地への入込客数 (施設名・入込客数の公表可能施設のみ)

(単位：千人)

市町名	観光地名	令和2年度	増減	対前年度比
宝塚市	宝塚北サービスエリア	1,426	▲ 1,199	▲ 45.7%
宝塚市	清荒神清澄寺	1,290	▲ 1,730	▲ 57.3%
宝塚市	中山寺	1,015	▲ 259	▲ 20.3%
三田市	有馬富士公園	774	0	0.0%
宝塚市	あいあいパーク	668	▲ 24	▲ 3.5%
伊丹市	伊丹スカイパーク	635	▲ 47	▲ 6.9%
猪名川町	道の駅いながわ	568	▲ 60	▲ 9.6%
宝塚市	宝塚大劇場	517	▲ 623	▲ 54.6%

(4) 東播磨地域

総入込客数及び四季別入込客数

入込客数は、615 万人（対前年度比 ▲369.7 万人・▲37.5%）

・明石城築城 400 周年・明石市政 100 周年記念イベント終了に加え、加古川まつり等のイベント中止や、明石公園等の多くの施設で外出自粛の影響により大きく減少。

東播磨地域の入込客数の状況

(単位：千人)

項目	対比	令和2年度		令和元年度		増減	対前年度比	
		入込客数	全体比	入込客数	全体比			
総入込客数		6,151	100.0%	9,848	100.0%	▲ 3,697	▲ 37.5%	
日帰り・宿泊の別	日帰り客	5,813	94.5%	9,372	95.2%	▲ 3,559	▲ 38.0%	
	宿泊客	338	5.5%	476	4.8%	▲ 138	▲ 29.0%	
	宿泊客の利用施設別内訳	ホテル	310	91.7%	428	89.9%	▲ 118	▲ 27.6%
		旅館	26	7.7%	44	9.3%	▲ 18	▲ 40.9%
		民宿・ペンション	0	0.0%	0	0.0%	0	-
		公的宿泊施設	0	0.0%	4	0.8%	▲ 4	▲ 100.0%
		ユースホステル	2	0.6%	0	0.0%	2	-
		寮・保養所	0	0.0%	0	0.0%	0	-
		その他	0	0.0%	0	0.0%	0	-
四季別		春（4～6月）	1,095	17.8%	2,496	25.3%	▲ 1,401	▲ 56.1%
	夏（7～9月）	1,430	23.2%	2,597	26.4%	▲ 1,167	▲ 44.9%	
	秋（10～12月）	1,519	24.7%	2,383	24.2%	▲ 864	▲ 36.3%	
	冬（1～3月）	2,107	34.3%	2,372	24.1%	▲ 265	▲ 11.2%	

主要観光地への入込客数

(施設名・入込客数の公表可能施設のみ)

(単位：千人)

市町名	観光地名	令和2年度	増減	対前年度比
明石市	明石公園	1,946	▲ 1,190	▲ 37.9%
加古川市	日岡神社	530	▲ 227	▲ 30.0%
高砂市	鹿嶋神社	384	▲ 86	▲ 18.3%
加古川市	八幡神社	234	▲ 1	▲ 0.4%
播磨町	大中遺跡	129	▲ 67	▲ 34.2%
明石市	岩屋神社	116	▲ 12	▲ 9.4%
高砂市	市ノ池公園	112	59	111.3%

(5) 北播磨地域

総入込客数及び四季別入込客数

入込客数は1,080万人（対前年度比 ▲314.6万人・▲22.6%）

・東条湖おもちゃ王国等の多くの施設で臨時休業した影響により大きく減少。播磨中央公園や三木市内ゴルフ場等の屋外施設は比較的小幅な減少。

北播磨地域の入込客数の状況

(単位：千人)

項目	対比	令和2年度		令和元年度		増減	対前年度比	
		入込客数	全体比	入込客数	全体比			
総入込客数		10,795	100.0%	13,941	100.0%	▲ 3,146	▲ 22.6%	
日帰り・宿泊の別	日帰り客	10,471	97.0%	13,383	96.0%	▲ 2,912	▲ 21.8%	
	宿泊客	325	3.0%	558	4.0%	▲ 233	▲ 41.8%	
	宿泊客の利用施設別内訳	ホテル	248	76.3%	374	67.1%	▲ 126	▲ 33.7%
		旅館	10	3.1%	22	3.9%	▲ 12	▲ 54.5%
		民宿・ペンション	0	0.0%	0	0.0%	0	-
		公的宿泊施設	28	8.6%	99	17.7%	▲ 71	▲ 71.7%
		ユースホステル	0	0.0%	0	0.0%	0	-
		寮・保養所	0	0.0%	0	0.0%	0	-
		その他	39	12.0%	63	11.3%	▲ 24	▲ 38.1%
四季別	春（4～6月）	2,101	19.5%	3,734	26.8%	▲ 1,633	▲ 43.7%	
	夏（7～9月）	3,013	27.9%	3,628	26.0%	▲ 615	▲ 17.0%	
	秋（10～12月）	3,092	28.6%	3,740	26.8%	▲ 648	▲ 17.3%	
	冬（1～3月）	2,590	24.0%	2,839	20.4%	▲ 249	▲ 8.8%	

主要観光地への入込客数（施設名・入込客数の公表可能施設のみ）

(単位：千人)

市町名	観光地名	令和2年度	増減	対前年度比
三木市	三木市内ゴルフ場	1,042	▲ 54	▲ 4.9%
三木市	三木総合防災公園	888	▲ 186	▲ 17.3%
加東市	加東市内ゴルフ場	791	▲ 16	▲ 2.0%
加東市	道の駅とうじょう	651	▲ 24	▲ 3.6%
小野市	ひまわりの丘公園	620	108	21.1%
三木市	三木山森林公園	513	▲ 60	▲ 10.5%
加東市	播磨中央公園	437	▲ 23	▲ 5.0%
三木市	山田錦の館	406	▲ 10	▲ 2.4%
加東市	東条湖おもちゃ王国	184	▲ 240	▲ 56.6%

(6) 中播磨地域

総入込客数及び四季別入込客数

入込客数は430万人（対前年度比 ▲606.6万人・▲58.5%）

・灘まつり等の中止や、姫路城や姫路セントラルパーク等の多くの施設で臨時休業した影響により大きく減少。

中播磨地域の入込客数の状況

（単位：千人）

項目	対比	令和2年度		令和元年度		増減	対前年度比	
		入込客数	全体比	入込客数	全体比			
総入込客数		4,300	100.0%	10,366	100.0%	▲ 6,066	▲ 58.5%	
日帰り・宿泊の別	日帰り客	3,806	88.5%	9,385	90.5%	▲ 5,579	▲ 59.4%	
	宿泊客	494	11.5%	981	9.5%	▲ 487	▲ 49.6%	
	宿泊客の利用施設別内訳	ホテル	368	74.5%	751	76.6%	▲ 383	▲ 51.0%
		旅館	73	14.8%	106	10.8%	▲ 33	▲ 31.1%
		民宿・ペンション	0	0.0%	0	0.0%	0	-
		公的宿泊施設	35	7.1%	17	1.7%	18	105.9%
		ユースホステル	0	0.0%	0	0.0%	0	-
		寮・保養所	0	0.0%	0	0.0%	0	-
		その他	18	3.6%	107	10.9%	▲ 89	▲ 83.2%
四季別		春（4～6月）	440	10.2%	3,063	29.5%	▲ 2,623	▲ 85.6%
	夏（7～9月）	1,316	30.6%	2,613	25.2%	▲ 1,297	▲ 49.6%	
	秋（10～12月）	1,488	34.6%	3,026	29.2%	▲ 1,538	▲ 50.8%	
	冬（1～3月）	1,056	24.6%	1,664	16.1%	▲ 608	▲ 36.5%	

主要観光地への入込客数（施設名・入込客数の公表可能施設のみ）

（単位：千人）

市町名	観光地名	令和2年度	増減	対前年度比
姫路市	姫路城	390	▲ 1,158	▲ 74.8%
姫路市	姫路セントラルパーク	334	▲ 233	▲ 41.1%
姫路市	姫路市立動物園	237	▲ 183	▲ 43.6%
姫路市	兵庫県立武道館	140	▲ 339	▲ 70.8%
姫路市	好古園	130	▲ 298	▲ 69.6%
神河町	道の駅 銀の馬車道・神河	124	▲ 17	▲ 12.1%
福崎町	辻川山公園	121	▲ 5	▲ 4.0%
神河町	砥峰高原	109	29	36.3%
姫路市	姫路科学館	88	▲ 141	▲ 61.6%

(7) 西播磨地域

総入込客数及び四季別入込客数

入込客数は370万人（対前年度比 ▲249万人・▲40.2%）

・相生ペーロンまつり等の中止、赤穂温泉や揖保乃糸資料館そうめんの里等の多くの施設で臨時休業した影響により大きく減少。スキー場等は積雪に恵まれたため増加。

西播磨地域の入込客数の状況

(単位：千人)

項目	対比	令和2年度		令和元年度		増減	対前年度比	
		入込客数	全体比	入込客数	全体比			
総入込客数		3,697	100.0%	6,187	100.0%	▲ 2,490	▲ 40.2%	
日帰り・宿泊の別	日帰り客	3,265	88.3%	5,566	90.0%	▲ 2,301	▲ 41.3%	
	宿泊客	432	11.7%	621	10.0%	▲ 189	▲ 30.4%	
	宿泊客の利用施設別内訳	ホテル	229	53.0%	316	50.9%	▲ 87	▲ 27.5%
		旅館	99	22.9%	158	25.4%	▲ 59	▲ 37.3%
		民宿・ペンション	2	0.5%	3	0.5%	▲ 1	▲ 33.3%
		公的宿泊施設	48	11.1%	76	12.2%	▲ 28	▲ 36.8%
		ユースホステル	0	0.0%	0	0.0%	0	-
		寮・保養所	1	0.2%	1	0.2%	0	0.0%
その他		53	12.3%	67	10.8%	▲ 14	▲ 20.9%	
四季別	春（4～6月）	608	16.4%	1,668	27.0%	▲ 1,060	▲ 63.5%	
	夏（7～9月）	1,064	28.8%	1,625	26.2%	▲ 561	▲ 34.5%	
	秋（10～12月）	1,080	29.2%	1,720	27.8%	▲ 640	▲ 37.2%	
	冬（1～3月）	945	25.6%	1,174	19.0%	▲ 229	▲ 19.5%	

主要観光地への入込客数（施設名・入込客数の公表可能施設のみ）

(単位：千人)

市町名	観光地名	令和2年度	増減	対前年度比
赤穂市	赤穂海浜公園	337	▲ 190	▲ 36.1%
たつの市	道の駅みつ	278	▲ 22	▲ 7.3%
宍粟市	道の駅みなみ波賀	168	▲ 40	▲ 19.2%
赤穂市	赤穂温泉	111	▲ 117	▲ 51.3%
たつの市	揖保乃糸資料館そうめんの里	65	▲ 33	▲ 33.7%
宍粟市	ちくさ高原スキー場	40	21	110.5%
宍粟市	ばんしゅう戸倉スノーパーク	10	9	900.0%

(8) 但馬地域

総入込客数及び四季別入込客数

入込客数は578万人（対前年度比 ▲363万人・▲38.6%）

・城崎温泉や湯村温泉、余部鉄橋等の多くの施設で外出自粛の影響により大きく減少。神鍋高原スキー場等は積雪に恵まれたため増加。

但馬地域の入込客数の状況

(単位：千人)

項目	対比	令和2年度		令和元年度		増減	対前年度比	
		入込客数	全体比	入込客数	全体比			
総入込客数		5,779	100.0%	9,409	100.0%	▲ 3,630	▲ 38.6%	
日帰り・宿泊の別	日帰り客	4,718	81.6%	7,489	79.6%	▲ 2,771	▲ 37.0%	
	宿泊客	1,061	18.4%	1,920	20.4%	▲ 859	▲ 44.7%	
	宿泊客の利用施設別内訳	ホテル	99	9.3%	168	8.8%	▲ 69	▲ 41.1%
		旅館	578	54.5%	1,024	53.2%	▲ 446	▲ 43.6%
		民宿・ペンション	299	28.2%	555	28.9%	▲ 256	▲ 46.1%
		公的宿泊施設	61	5.7%	145	7.6%	▲ 84	▲ 57.6%
		ユースホステル	0	0.0%	0	0.0%	0	-
		寮・保養所	0	0.0%	0	0.0%	0	-
		その他	24	2.3%	28	1.5%	▲ 4	▲ 14.3%
四季別	春（4～6月）	602	10.4%	2,375	25.2%	▲ 1,773	▲ 74.7%	
	夏（7～9月）	1,862	32.2%	2,849	30.3%	▲ 987	▲ 34.6%	
	秋（10～12月）	1,822	31.6%	2,370	25.2%	▲ 548	▲ 23.1%	
	冬（1～3月）	1,493	25.8%	1,815	19.3%	▲ 322	▲ 17.7%	

主要観光地への入込客数（施設名・入込客数の公表可能施設のみ）

(単位：千人)

市町名	観光地名	令和2年度	増減	対前年度比
豊岡市	城崎温泉（外湯めぐり）	448	▲ 379	▲ 45.8%
香美町	余部橋梁・余部鉄橋「空の駅」	214	▲ 100	▲ 31.9%
朝来市	旧木村酒造（竹田城下町）	119	▲ 27	▲ 18.5%
豊岡市	神鍋高原（スキー）	108	85	369.6%
新温泉町	湯村温泉	106	▲ 77	▲ 42.1%
朝来市	竹田城跡	102	▲ 72	▲ 41.4%
豊岡市	竹野浜海水浴場	99	▲ 132	▲ 57.1%
新温泉町	県立牧場公園	97	▲ 46	▲ 32.2%
豊岡市	玄武洞公園	87	▲ 72	▲ 45.3%

(9) 丹波地域

総入込客数及び四季別入込客数

入込客数は363万人（対前年度比 ▲143.8万人・▲28.4%）

・丹波の森公苑でのイベントやセミナーの中止、兵庫陶芸美術館等の多くの施設で臨時休業した影響により大きく減少。水分れ公園、ささやまの森公園等の屋外施設は平年並み。

丹波地域の入込客数の状況

（単位：千人）

項目	対比	令和2年度		令和元年度		増減	対前年度比	
		入込客数	全体比	入込客数	全体比			
総入込客数		3,634	100.0%	5,072	100.0%	▲ 1,438	▲ 28.4%	
日帰り・宿泊の別	日帰り客	3,494	96.1%	4,858	95.8%	▲ 1,364	▲ 28.1%	
	宿泊客	140	3.9%	214	4.2%	▲ 74	▲ 34.6%	
	宿泊客の利用施設別内訳	ホテル	52	37.1%	89	41.6%	▲ 37	▲ 41.6%
		旅館	9	6.4%	16	7.5%	▲ 7	▲ 43.7%
		民宿・ペンション	17	12.1%	29	13.6%	▲ 12	▲ 41.4%
		公的宿泊施設	13	9.4%	72	33.6%	▲ 59	▲ 81.9%
		ユースホステル	0	0.0%	0	0.0%	0	-
		寮・保養所	0	0.0%	0	0.0%	0	-
		その他	49	35.0%	8	3.7%	41	512.5%
四季別	春（4～6月）	587	16.2%	1,333	26.3%	▲ 746	▲ 56.0%	
	夏（7～9月）	999	27.5%	1,273	25.1%	▲ 274	▲ 21.5%	
	秋（10～12月）	1,350	37.1%	1,675	33.0%	▲ 325	▲ 19.4%	
	冬（1～3月）	698	19.2%	791	15.6%	▲ 93	▲ 11.8%	

主要観光地への入込客数（施設名・入込客数の公表可能施設のみ）

（単位：千人）

市町名	観光地名	令和2年度	増減	対前年度比
丹波市	道の駅 丹波おばあちゃんの里	282	▲ 88	▲ 23.8%
丹波篠山市	丹波並木道中央公園	177	18	11.3%
丹波篠山市	大正ロマン館	137	▲ 4	▲ 2.8%
丹波市	丹波年輪の里	124	▲ 38	▲ 23.5%
丹波篠山市	ぬくもりの郷	107	▲ 39	▲ 26.7%
丹波市	もみじめぐり	98	10	11.4%
丹波市	丹波の森公苑	83	▲ 153	▲ 64.8%
丹波篠山市	兵庫陶芸美術館	51	▲ 63	▲ 55.3%
丹波市	水分れ公園	23	0	0.0%
丹波篠山市	ささやまの森公園	17	0	0.0%

(10) 淡路地域

総入込客数及び四季別入込客数

入込客数は802万人（対前年度比 ▲457.9万人・▲42.6%）

・慶野松原等の海水浴場の閉鎖や、洲本温泉や伊弉諾神宮等の多くの施設で外出自粛の影響により大きく減少。淡路島公園等は比較的小幅な減少。

淡路地域の入込客数の状況

（単位：千人）

項目	対比	令和2年度		令和元年度		増減	対前年度比	
		入込客数	全体比	入込客数	全体比			
総入込客数		8,024	100.0%	12,603	100.0%	▲ 4,579	▲ 36.3%	
日帰り・宿泊の別	日帰り客	7,276	90.7%	11,362	90.2%	▲ 4,086	▲ 36.0%	
	宿泊客	748	9.3%	1,241	9.8%	▲ 493	▲ 39.7%	
	宿泊客の利用施設別内訳	ホテル	209	27.9%	387	31.2%	▲ 178	▲ 46.0%
		旅館	336	44.9%	511	41.2%	▲ 175	▲ 34.2%
		民宿・ペンション	9	1.2%	24	1.9%	▲ 15	▲ 62.5%
		公的宿泊施設	104	13.9%	203	16.4%	▲ 99	▲ 48.8%
		ユースホステル	0	0.0%	0	0.0%	0	-
		寮・保養所	39	5.3%	46	3.7%	▲ 7	▲ 15.2%
		その他	51	6.8%	70	5.6%	▲ 19	▲ 27.1%
四季別	春（4～6月）	820	10.2%	3,501	27.8%	▲ 2,681	▲ 76.6%	
	夏（7～9月）	2,624	32.7%	3,518	27.9%	▲ 894	▲ 25.4%	
	秋（10～12月）	2,545	31.7%	2,741	21.7%	▲ 196	▲ 7.2%	
	冬（1～3月）	2,035	25.4%	2,843	22.6%	▲ 808	▲ 28.4%	

主要観光地への入込客数（施設名・入込客数の公表可能施設のみ）

（単位：千人）

市町名	観光地名	令和2年度	増減	対前年度比
淡路市	伊弉諾神宮	1,778	▲ 232	▲ 11.5%
淡路市	淡路ハイウェイオアシス	878	▲ 672	▲ 43.4%
淡路市	県立淡路島公園	598	▲ 38	▲ 6.0%
淡路市	あわじ花さじき	448	▲ 287	▲ 39.0%
淡路市	松帆アンカレイジパーク	372	▲ 97	▲ 20.7%
洲本市	洲本温泉	306	▲ 175	▲ 36.4%
南あわじ市	淡路ファームパークイングランドの丘	272	▲ 117	▲ 30.1%
淡路市	産直淡路島赤い屋根	271	▲ 111	▲ 29.1%
淡路市	淡路ワールドパークONOKORO	170	▲ 132	▲ 43.7%
南あわじ市	道の駅うずしお	41	▲ 30	▲ 42.3%

5. 観光消費額及びその経済波及効果

【県内観光消費額について】

観光客が支出する交通費、宿泊費、土産品費、飲食費、その他の費用の合計額を観光消費額としてとらえ、令和2年度の本県への観光入込客の消費額を関連資料により推計した。

【観光産業県内総生産（観光GDP）について】

観光産業は、運輸、宿泊、小売、飲食など複数の産業部門によって構成されている。その中で、観光に対応する産出額（売上高に相当）から中間投入額（経費）を控除した付加価値額の合計額を観光産業県内総生産（観光GDP）をとらえ、関連資料により観光産業の付加価値額を推計した。

この指標に基づき、経済の総合指標であるGDPなどとの比較が可能となり、さらには、観光産業県内総生産（観光GDP）の内訳を分析することで観光客消費行動の県内経済活動への関わりや観光産業の現況、動向を把握することができる。

< 具体の算出方法 >

1) 観光及び観光関連産業の概念定義

観光：余暇、ビジネス、その他の目的のため、日常生活圏を離れ、継続して1年を超えない期間の旅行をし、また滞在する人々の諸活動
観光関連産業：運輸・通信業、商業（商業マージン）、個人サービス業（飲食・宿泊業など）のうち観光にかかる部門

2) 推計対象

ア 旅行中消費額：宿泊旅行、日帰り旅行、別荘・保養所の消費額
イ 旅行前後消費額：旅行用品の購入、写真プリント、衣類クリーニング 等
ウ 間接消費額：産業連関分析により経済波及効果を推計
（内訳）原材料波及効果（1次効果）：宿泊施設の食材（農業）の調達 等
家計迂回効果（2次効果）：所得増による家計消費増が生み出した新たな売上増

3) 推計方法

- 観光消費額＝観光客数（A）× 観光消費単価（B）
（内訳）交通費、宿泊費、飲食費、買物代、その他
- 観光産業県内総生産＝観光消費額 × 付加価値比率（C）

< 主な使用データの出典 >

- A：兵庫県観光企画課「兵庫県観光客動態調査」
- B：観光庁「旅行・観光消費動向調査」 / （公社）日本観光振興協会「観光の実態と志向」
- C：兵庫県統計課「兵庫県民経済計算」

※名目値[現在の経済規模を図る]:実際に市場で取引されている価格(市場価格)に基づいて推計された値
実質値[経済成長を比較]:基準年次(平成27年)からの物価の変動分(上昇・下落)を名目値から取り除いた値

(1) 県内観光消費額及び観光産業県内総生産（観光GDP）

令和2年度の県内観光消費額（名目）は、新型コロナウイルス感染拡大の影響により、6,260億円で対前年度比49.2%減、観光産業の付加価値額である観光産業県内総生産（名目）は3,470億円である。

物価変動を除いた観光産業県内総生産（実質）は、3,414億円で前年度比50.4%減、県内総生産（実質）比1.6%である。

表1 兵庫県内観光消費額及び観光産業県内総生産（観光GDP）

（単位：億円）

県内観光消費額 （名目）	観光産業県内総生産		県内総生産 （実質）(B)	県内総生産(実質)比 (C=A/B) (%)
	（名目）	（実質）(A)		
6,259	3,468	3,413	217,546	1.6%

※兵庫県統計課「四半期別兵庫県内GDP速報」

※県実質値は平成27年連鎖価格

表2 地域別観光消費額及び観光産業県内総生産（観光GDP）

（単位：億円、%）

区 分	県内観光消費額（名目）		観光産業県内総生産（名目） （観光GDP）	
		構成比		構成比
県計	6,259	100.0	3,468 (3,413)	100.0
神戸地域	1,366	21.8	707 (696)	20.4
阪神南地域	631	10.1	354 (348)	10.2
阪神北地域	824	13.2	484 (476)	14.0
東播磨地域	474	7.6	267 (263)	7.7
北播磨地域	700	11.2	418 (412)	12.1
中播磨地域	397	6.3	214 (211)	6.2
西播磨地域	332	5.3	181 (178)	5.2
但馬地域	616	9.8	324 (319)	9.3
丹波地域	251	4.0	147 (144)	4.2
淡路地域	669	10.7	372 (366)	10.7

※（ ）の数値は実質値（平成27年連鎖価格）

〔観光消費額の経済波及効果について〕

令和2年度の観光消費額が県内の生産額にどれだけ波及し効果を高め、付加価値を生みだし、また雇用をどれだけ増大させたかを産業連関表（兵庫県統計課「平成27年兵庫県産業連関表」）を用いて推計した。

<算出方法の概略>

1) 生産誘発額（＝直接効果＋間接効果）

- ・直接効果：県内観光消費額
- ・間接効果：産業連関分析により経済波及効果を推計
 （内訳）原材料波及効果（1次効果）：宿泊施設の食材（農業）の調達 等
 家計迂回効果（2次効果）：所得増による家計消費増が生み出した新たな売上増

2) 付加価値誘発額

県内観光消費により新たに生み出される付加価値額（雇用者の賃金や企業の営業利益等）

※兵庫県統計課「平成27年兵庫県産業連関表」を用いて推計

（2）観光による兵庫県内の経済波及効果

（単位：億円）

県内観光消費額（名目） （直接効果）	生産誘発額 （経済波及効果）	付加価値誘発額	就業者誘発数 （千人）
6, 259	9, 221	5, 302	96

① 生産誘発額

令和2年度の県内観光消費額（直接効果）6, 259億円による生産誘発額（経済波及効果）は9, 221億円となった。これは県内観光消費額の1.47倍に当たる。

○ 生産誘発額（＝直接効果＋間接効果）

- ・直接効果：県内観光消費額
- ・間接効果：産業連関分析により経済波及効果を推計

（内訳）原材料波及効果（1次効果）：宿泊施設の食材（農業）の調達 等

家計迂回効果（2次効果）：所得増による家計消費増が生み出した新たな売上増

② 付加価値誘発額

県内観光消費により新たに生み出された付加価値誘発額は5, 302億円。この付加価値誘発額は、令和2年度県内総生産（2兆1千740億8千万円※）（名目）の2.4%にあたる。

○ 付加価値誘発額：観光消費により新たに生み出される付加価値額（雇用者の賃金や企業の営業利益等）

（※）兵庫県統計課「四半期別兵庫県内GDP速報（兵庫QE）」

③ 就業者誘発数

県内観光消費により創出される就業者誘発数は96千人となった。これは令和2年度県内就業者総数（2, 736千人 ※）の3.5%にあたる。

（※）総務省「令和2年労働力調査」都道府県別モデル推計値（令和3年5月）

資料1

地域別・市町別観光客入込客数（令和2年4月～令和3年3月）

（単位：千人）

項目	地域・市町別		地 域 別 内 訳											
	全 県	神戸	阪神南	阪神北	東播磨	北播磨	中播磨	西播磨	但馬	丹波	淡路			
形態別 入込客数	総入込客数	75,241	12,543	7,895	12,401	6,151	10,795	4,300	3,697	5,779	3,634	8,043		
	日帰り	日帰り客	68,724	10,223	7,470	12,168	5,813	10,471	3,806	3,265	4,718	3,494	7,296	
		宿泊	宿泊客	6,517	2,320	425	233	338	325	494	432	1,061	140	747
	ホテル		ホテル	3,472	1,343	419	195	310	248	368	229	99	52	209
			旅館	2,017	863	0	23	26	10	73	99	578	9	336
	利用施設別内訳		民宿・ペンション	328	0	0	1	0	0	0	2	299	17	9
			公的宿泊施設	332	32	5	6	0	28	35	48	61	13	104
			ユースホステル	3	0	1	0	2	0	0	0	0	0	0
			寮・保養所	51	7	0	4	0	0	0	1	0	0	39
	その他		313	75	0	4	0	39	18	53	24	49	51	
客数別	第1四半期（4月～6月）	11,180	1,670	1,223	2,031	1,095	2,101	440	608	602	587	820		
	第2四半期（7月～9月）	20,620	3,540	1,655	3,109	1,430	3,013	1,316	1,064	1,862	999	2,633		
	第3四半期（10月～12月）	22,244	3,810	2,059	3,469	1,519	3,092	1,488	1,080	1,822	1,350	2,555		
	第4四半期（1月～3月）	21,197	3,523	2,958	3,792	2,107	2,590	1,056	945	1,493	698	2,035		
目的別 入込客数	自然	1,863	286	40	127	96	276	365	125	279	33	235		
	歴史・文化	16,394	1,534	3,341	2,961	2,186	686	1,321	346	1,325	358	2,335		
	温泉・健康	4,551	105	0	702	116	545	275	555	1,381	198	674		
	スポーツ・レクリエーション	27,175	1,073	3,526	5,272	2,922	6,516	1,480	1,241	1,054	1,132	2,960		
	都市型観光－買物・食等－	12,910	8,466	0	524	646	721	275	37	236	1,375	629		
	その他	9,907	230	127	2,776	175	2,002	303	1,236	1,487	424	1,147		
	行祭事・イベント	2,441	849	861	39	10	49	281	157	17	114	63		

(単位：千人)

項目	地域・市町別		阪 神 南 地 域				阪 神 北 地 域							
	神戸地域	神戸市	尼崎市	西宮市	芦屋市	小 計	伊丹市	宝塚市	川西市	三田市	猪名川町	小 計		
形態別 入 込 別 数	総 入 込 客 数		12,543	1,093	6,634	168	7,895	1,771	6,464	1,206	2,034	926	12,401	
	日 帰	日 帰 り 客	10,223	824	6,494	152	7,470	1,752	6,363	1,199	1,939	915	12,168	
		宿 泊 客		2,320	269	140	16	425	19	101	7	95	11	233
	り ・ 宿 泊 別	利用 施設 別 内 訳	ホ テ ル	1,343	269	134	16	419	19	84	3	89	0	195
			旅 館	863	0	0	0	0	0	16	0	1	6	23
			民 宿 ・ ペ ン シ ョ ン	0	0	0	0	0	0	1	0	0	0	1
			公 的 宿 泊 施 設	32	0	5	0	5	0	0	0	5	1	6
			ユ ー ス ホ ス テ ル	0	0	1	0	1	0	0	0	0	0	0
			寮 ・ 保 養 所	7	0	0	0	0	0	0	0	0	4	4
			そ の 他	75	0	0	0	0	0	0	4	0	0	4
	四 季 別	第1四半期(4月～6月)		1,670	115	1,095	13	1,223	266	965	220	391	189	2,031
		第2四半期(7月～9月)		3,540	239	1,388	28	1,655	524	1,414	381	509	281	3,109
		第3四半期(10月～12月)		3,810	298	1,723	38	2,059	541	1,744	303	604	277	3,469
		第4四半期(1月～3月)		3,523	441	2,428	89	2,958	440	2,341	302	530	179	3,792
目的別 入 込 客 数	自 然		286	0	40	0	40	0	0	83	39	5	127	
	歴 史 ・ 文 化		1,534	411	2,765	165	3,341	160	2,377	200	177	47	2,961	
	温 泉 ・ 健 康		105	0	0	0	0	0	417	9	190	86	702	
	ス ポ ー ツ ・ レ ク リ エ ー シ ョ ン		1,073	548	2,975	3	3,526	1,398	1,719	914	1,059	182	5,272	
	都 市 型 観 光 - 買 物 ・ 食 等 -		8,466	0	0	0	0	17	0	0	507	0	524	
	そ の 他		230	127	0	0	127	164	1,947	0	59	606	2,776	
	行 祭 事 ・ イ ベ ン ト		849	7	854	0	861	32	4	0	3	0	39	

(単位：千人)

項目		地域・市町別					東 播 磨 地 域					北 播 磨 地 域			
		明石市	加古川市	高砂市	稲美町	播磨町	小 計	西脇市	三木市	小野市	加西市				
形 態 別 入 宿 泊 込 別 客 季 数 別 目	総 入 込 客 数	3,626	1,335	898	95	197	6,151	880	3,935	1,644	860				
	日 帰 宿	日 帰 り 客	3,430	1,256	835	95	197	5,813	830	3,829	1,595	808			
		宿 泊 客	196	79	63	0	0	338	50	106	49	52			
	り ・ 利 用 施 設 別 内 訳	ホ テ ル	191	76	43	0	0	310	27	94	49	39			
		旅 館	5	1	20	0	0	26	2	2	0	0			
		民 宿 ・ ペ ン シ ョ ン	0	0	0	0	0	0	0	0	0	0			
		公 的 宿 泊 施 設	0	0	0	0	0	0	5	2	0	13			
		ユ ー ス ホ ス テ ル	0	2	0	0	0	2	0	0	0	0			
		寮 ・ 保 養 所	0	0	0	0	0	0	0	0	0	0			
		そ の 他	0	0	0	0	0	0	16	8	0	0			
	四 季	第1四半期(4月～6月)	764	173	97	23	38	1,095	183	728	329	178			
		第2四半期(7月～9月)	1,017	232	115	23	43	1,430	227	1,122	483	205			
		第3四半期(10月～12月)	943	335	151	25	65	1,519	242	1,109	460	258			
		第4四半期(1月～3月)	902	595	535	24	51	2,107	228	976	372	218			
的 別 入 込 客 数	自 然	0	96	0	0	0	96	0	43	79	6				
	歴 史 ・ 文 化	280	1,127	580	5	194	2,186	111	116	53	267				
	温 泉 ・ 健 康	94	22	0	0	0	116	7	164	218	0				
	ス ポ ー ツ ・ レ ク リ エ ー シ ョ ン	2,466	48	318	90	0	2,922	276	2,873	1,080	439				
	都 市 型 観 光 ー 買 物 ・ 食 等 ー	646	0	0	0	0	646	4	417	0	144				
	そ の 他	133	42	0	0	0	175	482	322	171	0				
	行 祭 事 ・ イ ベ ン ト	7	0	0	0	3	10	0	0	44	5				

(単位：千人)

項目	地域・市町別		北播磨地域			中播磨地域				西播磨地域			
	加東市	多可町	小計	姫路市	神河町	市川町	福崎町	小計	相生市	たつの市			
形態別 入 宿 泊 込 別 四 客 季 数 別 目	総入込客数		2,648	829	10,795	3,212	595	85	408	4,300	382	1,127	
	日 帰	日帰り客	2,592	817	10,471	2,773	551	82	400	3,806	281	1,105	
		宿泊客	56	12	325	439	44	3	8	494	101	22	
	り ・ 利用施設別内訳	ホテル	39	0	248	355	13	0	0	368	89	14	
		旅館	3	3	10	68	2	0	3	73	5	8	
		民宿・ペンション	0	0	0	0	0	0	0	0	0	0	
		公的宿泊施設	2	6	28	0	29	3	3	35	7	0	
		ユースホステル	0	0	0	0	0	0	0	0	0	0	
		寮・保養所	0	0	0	0	0	0	0	0	0	0	
		その他	12	3	39	16	0	0	2	18	0	0	
	客 季	第1四半期(4月～6月)		507	175	2,101	291	74	14	61	440	70	197
		第2四半期(7月～9月)		746	230	3,013	940	214	32	130	1,316	96	284
		第3四半期(10月～12月)		768	255	3,092	1,167	199	19	103	1,488	108	308
		第4四半期(1月～3月)		627	169	2,590	814	108	20	114	1,056	108	338
入 込 客 数	自 然		65	84	276	185	154	0	26	365	40	25	
	歴史・文化		104	35	686	1,294	0	0	27	1,321	0	147	
	温泉・健康		155	1	545	201	0	74	0	275	0	289	
	スポーツ・レクリエーション		1,553	296	6,516	992	302	1	185	1,480	81	161	
	都市型観光 ー買物・食等ー		90	66	721	102	139	0	34	275	34	0	
	その他		681	347	2,002	157	0	10	136	303	227	460	
	行祭事・イベント		0	0	49	281	0	0	0	281	0	45	

(単位：千人)

項目		地域・市町別	西播磨地域					但馬地域				
		赤穂市	宍粟市	太子町	上郡町	佐用町	小計	豊岡市	養父市	朝来市	香美町	
形態別 入 泊 込 別 数	総入込客数	737	774	38	168	471	3,697	1,965	741	1,451	972	
	日 帰	日帰り客	541	713	22	166	437	3,265	1,378	693	1,391	742
		宿泊客	196	61	16	2	34	432	587	48	60	230
	り ・ 利用施設別 内訳	ホテル	92	9	11	0	14	230	63	9	23	4
		旅館	69	12	5	0	0	98	394	1	13	64
		民宿・ペンション	0	1	0	0	1	2	130	15	2	122
		公的宿泊施設	7	13	0	2	19	48	0	9	14	38
		ユースホステル	0	0	0	0	0	0	0	0	0	0
		寮・保養所	0	1	0	0	0	1	0	0	0	0
		その他	28	25	0	0	0	53	0	14	8	2
客 季 別 数	第1四半期(4月～6月)	88	134	6	26	87	608	149	76	188	104	
	第2四半期(7月～9月)	208	233	10	48	185	1,064	788	199	455	230	
	第3四半期(10月～12月)	238	249	11	47	119	1,080	631	207	495	269	
	第4四半期(1月～3月)	203	158	11	47	80	945	397	259	313	369	
目的別 入 泊 込 客 数	自然	0	56	0	0	4	125	121	25	77	46	
	歴史・文化	89	12	18	6	74	346	629	27	338	282	
	温泉・健康	111	155	0	0	0	555	669	131	131	73	
	スポーツ・レクリエーション	463	120	0	162	254	1,241	406	235	90	202	
	都市型観光　－買物・食等－	3	0	0	0	0	37	90	0	0	132	
	その他	61	383	20	0	85	1,236	39	317	815	237	
	行祭事・イベント	10	48	0	0	54	157	11	6	0	0	

(単位：千人)

項目		地域・市町別		但馬地域			丹波地域			淡路地域		
		新温泉町	小計	丹波篠山市	丹波市	小計	洲本市	南あわじ市	淡路市	小計		
形態別	総入込客数	650	5,779	2,057	1,577	3,634	659	1,404	5,981	8,043		
	日帰り	日帰り客	514	4,718	1,980	1,514	3,494	242	1,184	5,870	7,296	
		宿泊客	136	1,061	77	63	140	417	220	111	747	
	宿泊	利用施設別内訳	ホテル	0	99	28	24	52	53	82	74	209
			旅館	106	578	6	3	9	297	32	7	336
			民宿・ペンション	30	299	17	0	17	3	4	2	9
			公的宿泊施設	0	61	4	9	13	33	54	17	104
			ユースホステル	0	0	0	0	0	0	0	0	0
			寮・保養所	0	0	0	0	0	28	0	11	39
			その他	0	24	22	27	49	3	48	0	51
客数別	四季	第1四半期(4月～6月)	85	602	355	232	587	61	107	652	820	
		第2四半期(7月～9月)	190	1,862	500	499	999	235	514	1,884	2,633	
		第3四半期(10月～12月)	220	1,822	807	543	1,350	233	469	1,853	2,555	
		第4四半期(1月～3月)	155	1,493	395	303	698	130	313	1,592	2,035	
目的別	入込客数	自然	10	279	14	19	33	37	182	17	235	
		歴史・文化	49	1,325	224	134	358	82	263	1,990	2,335	
		温泉・健康	377	1,381	148	50	198	320	210	143	674	
		スポーツ・レクリエーション	121	1,054	531	601	1,132	90	462	2,408	2,960	
		都市型観光－買物・食等－	14	236	1,130	245	1,375	95	3	531	629	
		その他	79	1,487	0	424	424	5	264	878	1,147	
		行祭事・イベント	0	17	10	104	114	30	19	14	63	

令和2年度 兵庫県観光客動態調査報告書

発行 兵庫県産業労働部観光局観光企画課

〒650-8567

神戸市中央区下山手通5丁目10番1号

TEL 078(341)7711(代) 内線3795

E-mail kankokikaku@pref.hyogo.lg.jp
