

平成 24 年度

# 兵庫県観光客動態調査報告書

兵 庫 県

# 目 次

1. 平成24年度の観光客入込動向	
(1) 総入込客数	1
(2) 県民局別の状況について	1
(3) 全体的な動向	1
2. 形態別にみた入込動向	
(1) 日帰り・宿泊別	3
(2) 四季別	4
(3) 月別	5
3. 目的別にみた入込動向	6
4. 地域別入込客数の動向	
(1) 神戸地域	10
(2) 阪神南地域	11
(3) 阪神北地域	12
(4) 東播磨地域	13
(5) 北播磨地域	14
(6) 中播磨地域	15
(7) 西播磨地域	16
(8) 但馬地域	17
(9) 丹波地域	18
(10) 淡路地域	19
5. 観光消費額及びその経済波及効果	20
(1) 県内観光消費額及び観光産業県内総生産（観光GDP）	21
(2) 観光による兵庫県内の経済波及効果	22
6. 資料	
(1) 地域別・市町別観光客入込客数（平成24年4月～平成25年3月（資料1））	23

（注）本調査は、年間入込 10,000 人以上の観光地、観光施設、イベント等の延べ入込客数について、県内各市町において調査したデータを、県において取りまとめたものである。なお、延べ入込客数調査のため、複数の観光地等を訪れた場合は重複してカウントされる。

# 1. 平成24年度の観光客入込動向

## 観光入込客数

平成24年度兵庫県観光客動態調査を実施したところ、本県を訪れた観光入込客数は、126,111千人となり、平成23年度の121,265千人より4,846千人増加(+4.0%)した。

### (1) 県下全体の状況について

8県民局(神戸、阪神南、阪神北、北播磨、西播磨、但馬、丹波、淡路)でプラス、2県民局(東播磨、中播磨)でマイナスとなった。

前年度より入込客数が増加した主な要因としては、東日本大震災の影響等により自粛や規模を縮小していたイベントの再開などがあげられる。また、大河ドラマ「平清盛」をはじめ、TVドラマ、映画などのゆかりの地をテーマとして実施した「あいたい兵庫キャンペーン2012」期間(9月~11月)には、積極的な観光プロモーションを図った主要観光施設(30施設)の入込数の対前年同期比が107.1%となった。

なお、前年度に続き開催された第2回神戸マラソンは、沿道応援人数558千人(+6.7%)、県内の経済波及効果が約63億円にのぼるなど、交流人口の拡大や地域活性化に貢献した。

### (2) 県民局別の状況について

#### 【対前年度比較表】：県民局別入込客数

(単位:千人)

	全県	神戸	阪神南	阪神北	東播磨	北播磨	中播磨	西播磨	但馬	丹波	淡路
平成24年度	126,111	32,820	13,445	16,724	8,733	14,221	9,010	6,647	9,993	4,638	9,880
平成23年度	121,265	30,956	13,250	16,242	8,769	13,866	9,768	6,444	8,362	4,467	9,141
対前年度比	104.0%	106.0%	101.5%	103.0%	99.6%	102.6%	92.2%	103.2%	119.5%	103.8%	108.1%

<参考：共通基準について>

平成21年度まで、兵庫県では観光施設の利用者やイベントの来場者の合計に基づいて観光入込客数を算出してきたが、平成22年度分から国(観光庁)が策定した「観光入込客統計に関する共通基準」に準じて算出している。

※平成22年度からの調査とそれ以前の基準比較表

(参考) 新旧の調査基準比較表

項目	新基準 (H22)	旧基準 (H21)
調査対象基準	年間入込客 10,000人以上および特定月 5,000人以上	年間入込客 1,000人以上
県内対象施設数	約 1,100 施設	約 2,200 施設

### (3) 全体的な動向

- ・ 日帰り・宿泊別では、日帰り客が113,234千人（構成比 89.8%）、宿泊客が12,877千人（同 10.2%）となった。地域別では、神戸、中播磨、但馬、淡路の宿泊客の構成比が全県平均よりも高くなっている。
- ・ 観光目的別の入込状況については、高い順で、スポーツ・レクリエーション（33,455千人）、歴史・文化（28,889千人）、行祭事・イベント（26,173千人）となった。
- ・ 四季別の入込状況については、全県では、春29,937千人（+3.6%）、夏が31,364千人（+4.0%）、秋が32,730千人（+2.0%）、冬が32,080千人（+6.5%）であり、四季を通じて大きな差異がない。

図表1 観光客入込客数の全体比

（単位：千人、%）

項目		対比		平成23年度入込客数		平成24年度入込客数		増減	対前年度比
		入込客数	全体比	入込客数	全体比				
総入込客数		121,265	100.0	126,111	100.0	4,846	104.1		
日帰り・宿泊の別	日帰り客	107,920	89.0	113,234	89.8	5,314	104.9		
	宿泊客	13,345	11.0	12,877	10.2	▲ 468	96.5		
	宿泊客の利用施設別内訳								
	ホテル	6,725	50.4	6,711	52.1	▲ 14	99.8		
	旅館	3,309	24.8	2,893	22.5	▲ 416	87.4		
	民宿・ペンション	648	4.9	654	5.1	6	100.9		
	公的宿泊施設	1,315	9.9	1,371	10.6	56	104.3		
	ユースホステル	0	0.0	0	0.0	0	—		
寮・保養所	237	1.8	194	1.5	▲ 43	81.9			
その他	1,111	8.3	1,054	8.2	▲ 57	94.9			
四季別	春（4～6月）	28,896	23.8	29,937	23.7	1,041	103.6		
	夏（7～9月）	30,150	24.9	31,364	24.9	1,214	104.0		
	秋（10～12月）	32,092	26.5	32,730	26.0	638	102.0		
	冬（1～3月）	30,127	24.8	32,080	25.4	1,953	106.5		
目的別	自然	3,248	2.7	3,345	2.7	97	103.0		
	歴史・文化	28,235	23.3	28,889	22.9	654	102.3		
	温泉・健康	8,129	6.7	8,160	6.5	31	100.4		
	スポーツ・レクリエーション	33,187	27.4	33,455	26.5	268	100.8		
	都市型観光－買物・食等－	13,796	11.4	15,359	12.2	1,563	111.3		
	その他（道の駅等）	8,738	7.2	10,730	8.5	1,992	122.8		
	行祭事・イベント	25,932	21.4	26,173	20.8	241	100.9		

## 2. 形態別にみた入込動向

### (1) 日帰り・宿泊別

- ・ 日帰り・宿泊別では、日帰りが113,234千人（構成比 89.8%）、宿泊が12,877千人（同 10.2%）となった。地域別では、神戸、中播磨、但馬、淡路の宿泊客の割合が全県平均よりも高くなっている。

図表2-1 日帰り・宿泊別入込客数

単位：千人、％  
下段：全体比(%)

項目		地域											
		全 県	神 戸	阪神南	阪神北	東播磨	北播磨	中播磨	西播磨	但 馬	丹 波	淡 路	
24 年度	総入込客数	126,111	32,820	13,445	16,724	8,733	14,221	9,010	6,647	9,993	4,638	9,880	
		100.0	100.0	100.0	100.0	100.0	100.0	100.0	100.0	100.0	100.0	100.0	
	内 訳	日 帰 り 客	113,234	28,370	13,039	16,346	8,292	13,764	6,486	6,026	8,056	4,397	8,458
			89.8	86.4	97.0	97.7	95.0	96.8	72.0	90.7	80.6	94.8	85.6
		宿 泊 客	12,877	4,450	406	378	441	457	2,524	621	1,937	241	1,422
			10.2	13.6	3.0	2.3	5.0	3.2	28.0	9.3	19.4	5.2	14.4
24 / 23	総入込数	104.0	106.0	101.5	103.0	99.6	102.6	92.2	103.2	119.5	103.8	108.1	
	日 帰 り 客	104.9	106.9	101.6	103.3	99.2	102.8	97.9	103.1	123.8	103.9	108.8	
	宿 泊 客	96.5	100.9	97.4	90.2	106.8	95.2	80.2	103.2	104.5	102.6	103.8	

図表2-2 利用施設別宿泊客の入込客数

単位：千人、％  
下段：全体比(%)

項目		地域											
		全 県	神 戸	阪神南	阪神北	東播磨	北播磨	中播磨	西播磨	但 馬	丹 波	淡 路	
24 年度	宿 泊 客 総 数	12,877	4,450	406	378	441	457	2,524	621	1,937	241	1,422	
		100.0	100.0	100.0	100.0	100.0	100.0	100.0	100.0	100.0	100.0	100.0	
	内 訳	ホ テ ル	6,711	2,892	384	260	402	195	1,721	246	161	38	412
			52.1	65.0	94.6	68.8	91.2	42.7	68.2	39.6	8.3	15.8	29.0
		旅 館	2,893	935	10	59	34	28	115	156	997	51	508
			22.5	21.0	2.5	15.6	7.7	6.1	4.6	25.1	51.5	21.2	35.7
		民 ・ ペ ン シ ョ ン	654	0	0	6	0	0	1	3	594	18	32
			5.1	0.0	0.0	1.6	0.0	0.0	0.0	0.5	30.7	7.5	2.3
		公 的 宿 泊 施 設	1,371	196	12	32	5	187	215	146	171	79	328
			10.6	4.4	3.0	8.5	1.1	40.9	8.5	23.5	8.8	32.8	23.1
	ユ ー ス ホ ス テ ル	0	0	0	0	0	0	0	0	0	0	0	
		0.0	0.0	0.0	0.0	0.0	0.0	0.0	0.0	0.0	0.0	0.0	
	寮 ・ 保 養 所	194	80	0	9	0	0	0	1	0	45	59	
		1.5	1.8	0.0	2.4	0.0	0.0	0.0	0.2	0.0	18.7	4.1	
そ の 他	1,054	347	0	12	0	47	472	69	14	10	83		
	8.2	7.8	0.0	3.2	0.0	10.3	18.7	11.1	0.7	4.1	5.8		
24 / 23	宿 泊 客 総 数	96.5	100.9	97.4	90.2	106.8	95.2	80.2	103.2	104.5	102.6	103.8	
	ホ テ ル	99.8	112.1	98.0	86.7	108.4	116.1	82.1	102.9	98.2	97.4	109.9	
		87.4	73.4	83.3	98.3	91.9	70.0	42.3	108.3	107.4	104.1	103.0	
	民 ・ ペ ン シ ョ ン	100.9	—	—	100.0	—	—	100.0	100.0	103.1	120.0	68.1	
		104.3	134.2	92.3	103.2	100.0	94.4	105.4	96.1	98.3	100.0	104.8	
	ユ ー ス ホ ス テ ル	—	—	—	—	—	—	—	—	—	—	—	
		81.9	65.0	—	90.0	—	—	—	100.0	—	102.3	100.0	
	そ の 他	94.9	120.9	—	100.0	—	63.5	82.5	109.5	127.3	111.1	100.0	

## (2) 四季別

- ・ 四季別では、全県的には第1四半期(春)が29,937千人、第2四半期(夏)が31,364千人、第3四半期(秋)が32,730千人、第4四半期(冬)が32,080千人となり、第3四半期(秋)の入込みが最も多かった。

図表2-3 四季別入込客数

単位：千人、%  
下段：全体比(%)

項目		地域										
		全 県	神 戸	阪神南	阪神北	東播磨	北播磨	中播磨	西播磨	但 馬	丹 波	淡 路
24 年 度	総入込客数	126,111	32,820	13,445	16,724	8,733	14,221	9,010	6,647	9,993	4,638	9,880
		100.0	100.0	100.0	100.0	100.0	100.0	100.0	100.0	100.0	100.0	100.0
	春(4月～6月)	29,937	7,350	2,972	4,093	2,157	3,665	2,217	1,771	2,112	1,131	2,469
		23.7	22.4	22.1	24.5	24.7	25.8	24.6	26.6	21.1	24.4	25.0
	夏(7月～9月)	31,364	6,720	3,755	3,722	2,137	3,785	2,426	1,696	2,959	1,201	2,963
		24.9	20.5	27.9	22.3	24.5	26.6	26.9	25.5	29.6	25.9	30.0
	秋(10月～12月)	32,730	10,900	2,253	3,680	2,049	3,691	2,470	1,725	2,376	1,573	2,013
		26.0	33.2	16.8	22.0	23.5	26.0	27.4	26.0	23.8	33.9	20.4
	冬(1月～3月)	32,080	7,850	4,465	5,229	2,390	3,080	1,897	1,455	2,546	733	2,435
		25.4	23.9	33.2	31.3	27.4	21.7	21.1	21.9	25.5	15.8	24.6
24 / 23	総入込客数	104.0	106.0	101.5	103.0	99.6	102.6	92.2	103.2	119.5	103.8	108.1
	春(4月～6月)	103.6	102.1	98.2	105.2	96.8	103.0	101.8	111.9	123.0	105.6	101.1
	夏(7月～9月)	104.0	104.8	99.4	104.1	101.5	103.1	96.1	103.5	114.9	105.8	108.4
	秋(10月～12月)	102.0	109.4	97.4	99.0	101.7	99.0	78.3	95.3	117.6	100.2	111.5
	冬(1月～3月)	106.5	106.4	108.0	103.4	98.8	105.8	99.2	103.1	124.2	106.1	112.7

## (3) 月別

図表2-4 月別入込客数

〔単位：千人、％〕  
下段：全体比(%)

月	地域	全県	神戸	阪神南	阪神北	東播磨	北播磨	中播磨	西播磨	但馬	丹波	淡路
総入込客数		126,111	32,820	13,445	16,724	8,733	14,221	9,010	6,647	9,993	4,638	9,880
		(100.0)	(100.0)	(100.0)	(100.0)	(100.0)	(100.0)	(100.0)	(100.0)	(100.0)	(100.0)	(100.0)
4月		10,090	2,021	1,184	1,388	948	1,243	785	632	655	373	861
		8.0	6.2	8.8	8.3	10.9	8.7	8.7	9.5	6.6	8.0	8.7
5月		11,988	3,704	1,014	1,570	624	1,364	717	712	860	430	993
		9.5	11.3	7.5	9.4	7.1	9.6	8.0	10.7	8.6	9.3	10.1
6月		7,859	1,625	774	1,135	585	1,058	715	427	597	328	615
		6.1	5.0	5.8	6.8	6.7	7.4	7.9	6.4	6.0	7.1	6.2
7月		9,632	2,141	1,126	1,060	660	1,117	718	548	1,038	319	905
		7.6	6.5	8.4	6.3	7.6	7.9	8.0	8.2	10.4	6.9	9.2
8月		13,368	2,781	1,612	1,519	900	1,542	1,120	740	1,257	527	1,370
		10.6	8.5	12.0	9.1	10.3	10.8	12.4	11.1	12.6	11.4	13.8
9月		8,364	1,798	1,017	1,143	577	1,126	588	408	664	355	688
		6.6	5.5	7.6	6.8	6.6	7.9	6.5	6.1	6.6	7.7	7.0
10月		11,459	2,813	1,008	1,384	902	1,353	1,198	473	718	790	820
		9.1	8.6	7.5	8.3	10.3	9.5	13.3	7.1	7.2	17.0	8.3
11月		10,630	2,659	761	1,202	738	1,379	854	817	976	535	709
		8.4	8.1	5.7	7.2	8.5	9.7	9.5	12.3	9.8	11.5	7.2
12月		10,641	5,428	484	1,094	409	959	418	435	682	248	484
		8.4	16.5	3.6	6.5	4.7	6.7	4.6	6.5	6.8	5.3	4.9
1月		15,982	4,789	2,888	2,627	1,248	1,058	848	432	906	196	990
		12.7	14.6	21.5	15.7	14.3	7.4	9.4	6.5	9.1	4.2	10.0
2月		7,547	1,551	621	1,357	560	854	381	500	875	233	615
		6.0	4.7	4.6	8.1	6.4	6.0	4.2	7.5	8.8	5.0	6.2
3月		8,551	1,510	956	1,245	582	1,168	668	523	765	304	830
		6.8	4.6	7.1	7.4	6.7	8.2	7.4	7.9	7.7	6.6	8.4

### 3. 目的別にみた入込動向

- ・ 観光目的別で入込数が多いのは、スポーツ・レクリエーション（33,455千人）、歴史・文化（28,889千人）、行祭事・イベント（26,173千人）の順となった。

図表3-1 目的別入込客数の構成比

(単位:千人、%)

項目	対比	平成23年度入込客数		平成24年度入込客数		増減	対前年度比
		入込客数	全体比	入込客数	全体比		
総入込客数		121,265	100.0	126,111	100.0	4,846	104.0
目的別	自然	3,248	2.7	3,345	2.7	97	103.0
	歴史・文化	28,235	23.3	28,889	22.9	654	102.3
	温泉・健康	8,129	6.7	8,160	6.5	31	100.4
	スポーツ・レクリエーション	33,187	27.4	33,455	26.5	268	100.8
	都市型観光	13,796	11.4	15,359	12.2	1,563	111.3
	その他(道の駅等)	8,738	7.2	10,730	8.5	1,992	122.8
	行祭事・イベント	25,932	21.4	26,173	20.8	241	100.9

自然 : 自然景観が鑑賞できる観光地点

歴史・文化 : 寺社・仏閣といった歴史的建造物及び博物館・美術館、水族館といった見学施設

温泉・健康 : 温泉法に基づく温泉地、ヘルスツーリズムの観光形態 など

スポーツ・レクリエーション : スポーツやレクリエーションを主目的に計画・整備された施設

都市型観光 ー買物・食等ー : ショッピング、飲食等、都市・商業の様々な魅力を体験できる地点

その他 : グリーン・ツーリズム、エコツーリズム、など

行祭事 : 地域住民の生活において伝統と慣行により継承されてきた、恒例として日を定め執り行う歴史的催し・祭り、郷土芸能等

イベント : 常設若しくは特設の会場施設において行われる博覧会、見本市、コンベンション等



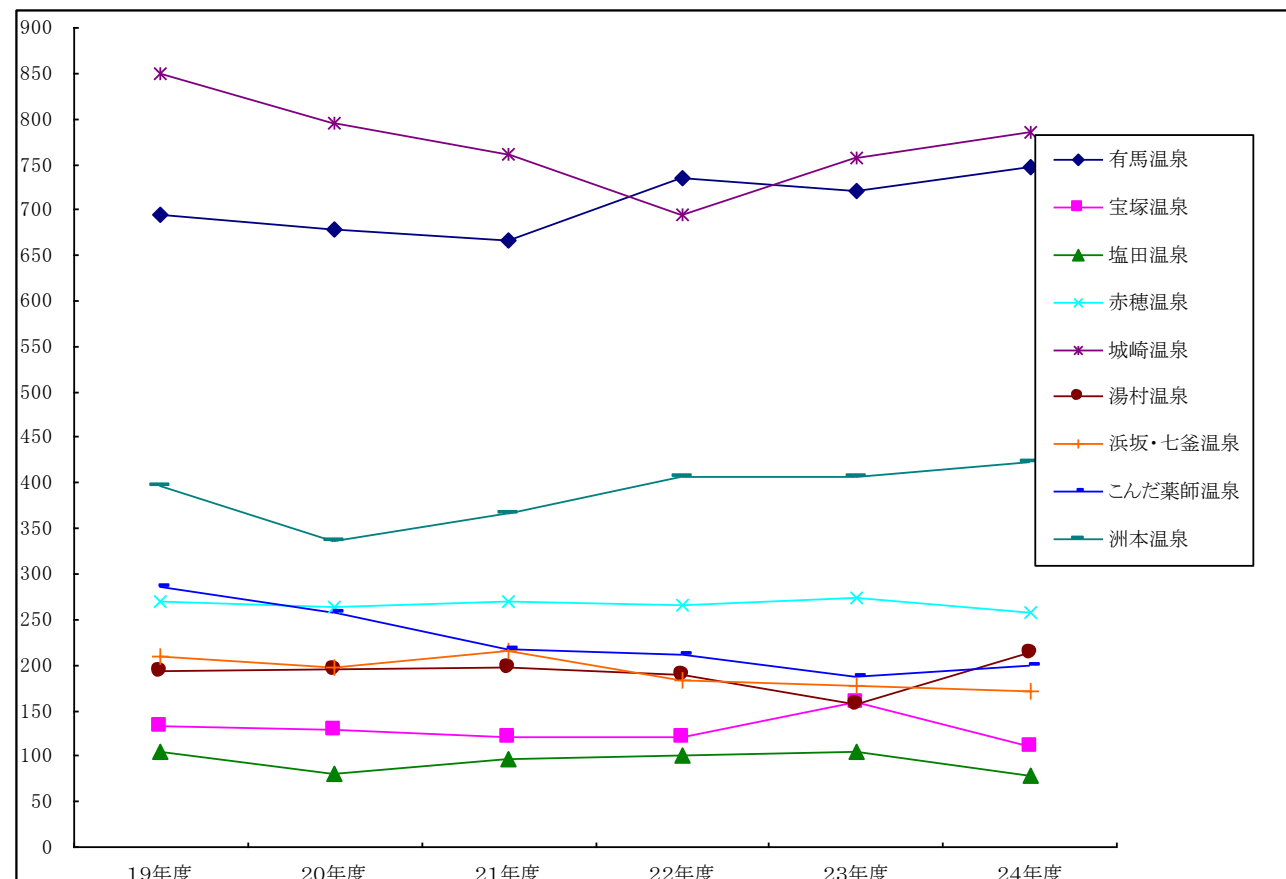
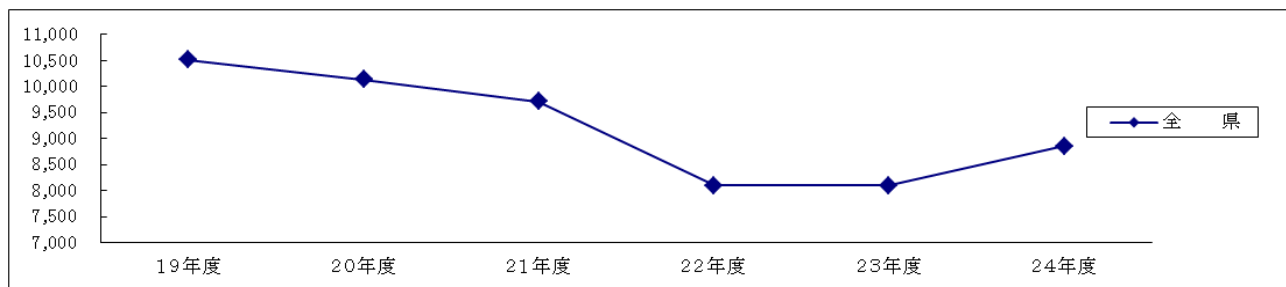
## 主要観光目的別入込客数

### <温泉>

(単位：千人、%)

市町名（地域名）	温泉地名	19年度	20年度	21年度	22年度	23年度	24年度	24/23
神戸市	有馬温泉	694	679	666	735	720	747	103.8
宝塚市（阪神北）	宝塚温泉	133	129	121	120	159	110	69.2
姫路市（中播磨）	塩田温泉	105	80	96	100	104	79	76.0
赤穂市（西播磨）	赤穂温泉	269	264	269	266	273	257	94.1
豊岡市（但馬）	城崎温泉	849	795	761	694	757	786	103.8
新温泉町（但馬）	湯村温泉	193	195	197	190	158	214	135.4
	浜坂・七釜温泉	210	198	216	184	177	171	96.6
篠山市（丹波）	こんだ薬師温泉	286	257	218	212	188	199	105.9
洲本市（淡路）	洲本温泉	397	337	367	406	406	422	103.9
その他		7,375	7,201	6,799	5,196	5,160	5,870	113.8
全 県		10,511	10,135	9,710	8,103	8,102	8,855	109.3

## 兵庫県内温泉客入込客数の推移

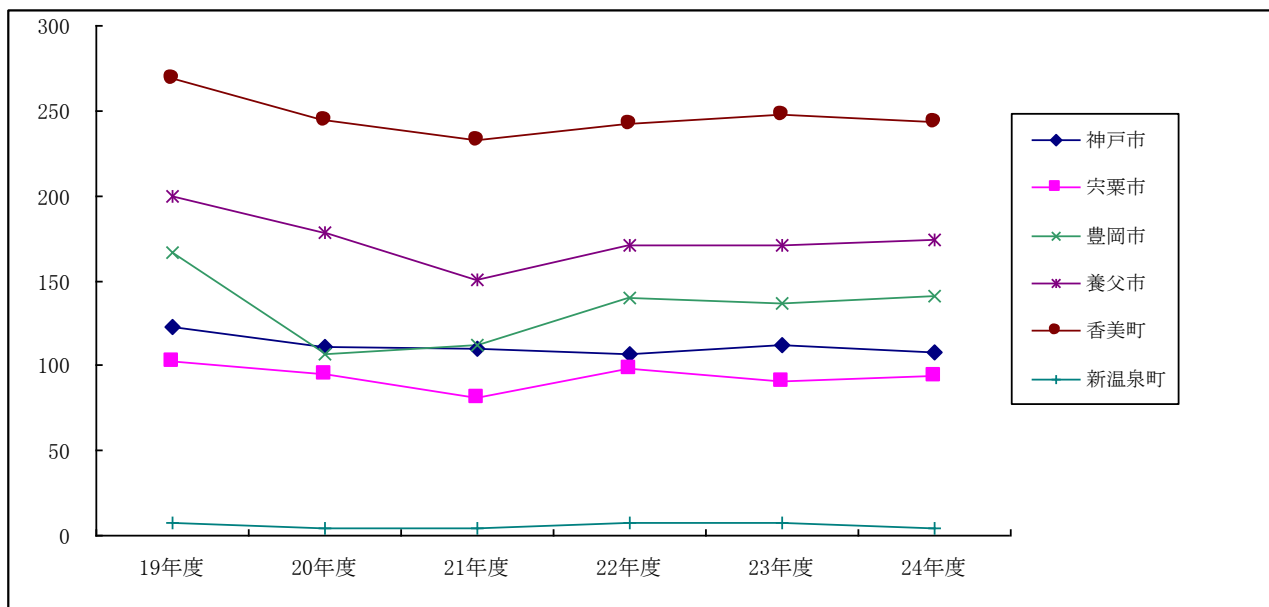
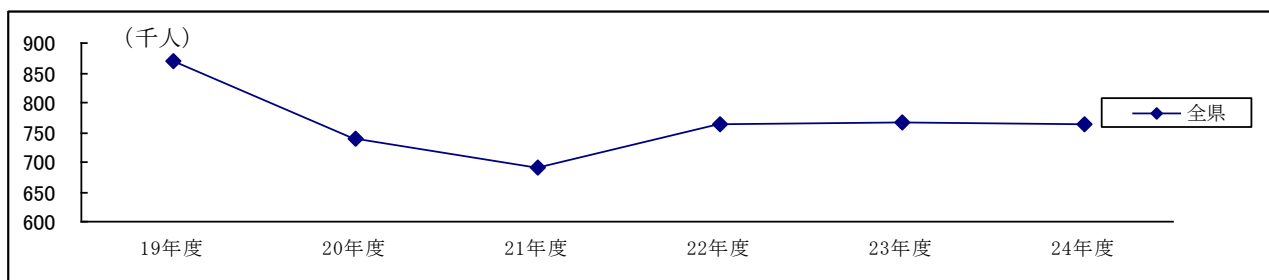


<スキー>

(単位：千人、%)

市町名(地域名)	スキー場名	19年度	20年度	21年度	22年度	23年度	24年度	24/23
神戸市	六甲山人工	123	111	110	107	112	108	96.4
宍粟市(西播磨)	ばんしゅう戸倉スノーパーク	43	33	32	41	41	33	80.5
	ちくさ高原	60	62	49	57	50	61	122.0
豊岡市(但馬)	神鍋高原	167	107	112	140	137	141	102.9
養父市(但馬)	鉢伏・氷ノ山・東鉢伏	168	156	124	139	136	144	105.9
	若杉高原おおやスキー場	32	22	27	32	35	30	85.7
香美町(但馬)	ハチ北・スカイバレイ	219	204	188	192	196	195	99.5
	おじろ・ミカタスノーパーク	50	41	45	50	52	48	92.3
新温泉町(但馬)	牧場公園	7	4	4	7	7	4	57.1
全	県	869	740	691	765	766	764	99.7

兵庫県内スキー客入込客数の推移

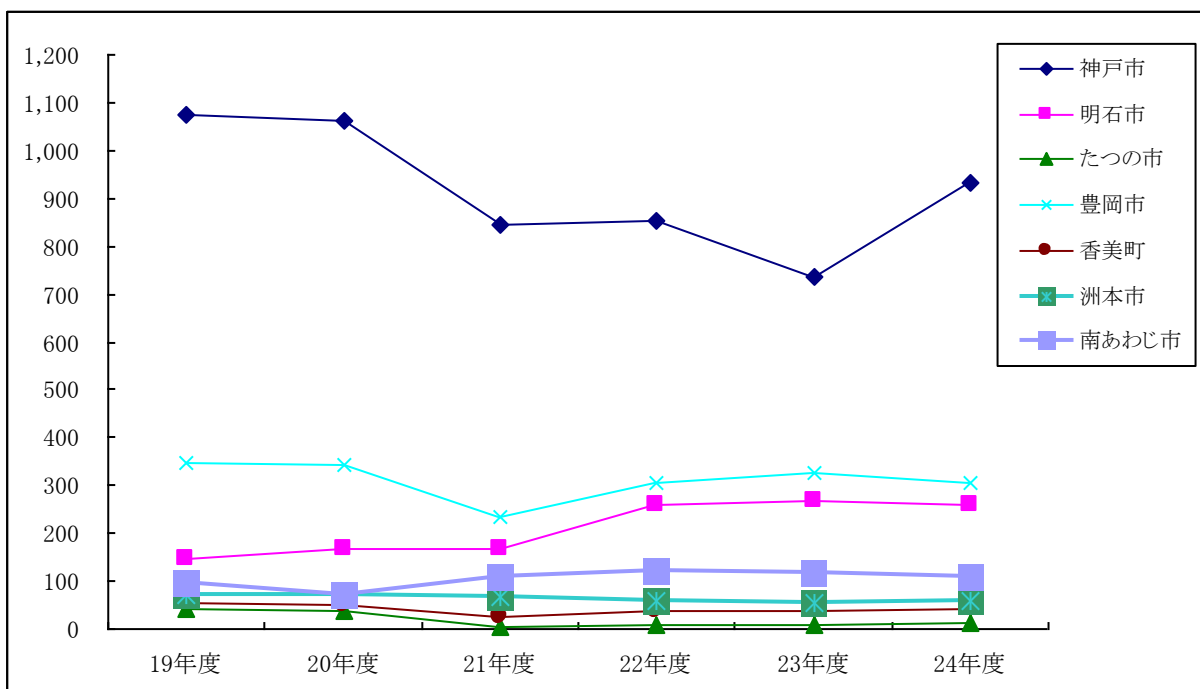
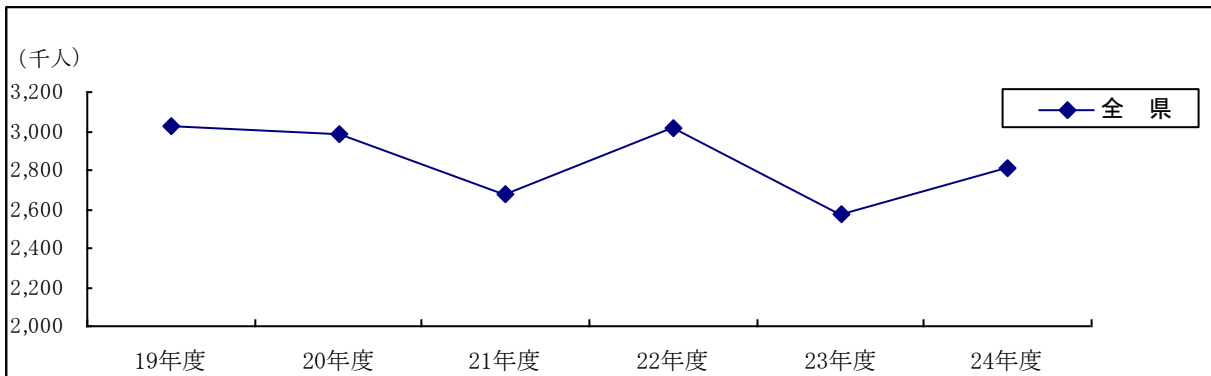


<海水浴>

(単位：千人、%)

市町名(地域名)	海水浴場名	19年度	20年度	21年度	22年度	23年度	24年度	24/23
神戸市	須磨	883	842	646	623	532	699	131.4
	アジュール舞子	191	219	200	229	203	233	114.8
明石市(東播磨)	松江	70	70	50	100	88	67	76.1
	大蔵海岸	75	96	117	158	180	191	106.1
たつの市(西播磨)	新舞子	40	37	5	7	8	11	137.5
豊岡市(但馬)	気比の浜	27	29	21	25	23	22	95.7
	竹野海岸6海水浴場	319	313	215	282	305	284	93.1
香美町(但馬)	香住海岸6海水浴場	56	51	26	36	38	41	107.9
新温泉町(但馬)	浜坂海岸3海水浴場	19	17	15	15	12	18	150.0
洲本市(淡路)	大浜	72	70	65	58	55	60	109.1
南あわじ市(淡路)	慶野松原	97	71	108	120	115	108	93.9
その他		1,181	1,166	1,212	1,364	1,014	1,079	106.4
全 県		3,030	2,981	2,680	3,017	2,573	2,813	109.3

兵庫県内海水浴客入込客数の推移



## 4. 地域別入込客数の動向

### (1) 神戸地域

総入込客数及び四季別入込客数

[入込客数は32,820千人(対前年度比 +6.0%)]

入込数は前年度(30,956千人)と比較すると、1,864千人増加(+6.0%)。東日本大震災の影響等により減少した前年を大幅に上回り、統計開始以来最高を記録した。「KOBÉ de 清盛 2012 ドラマ館・歴史館」の来客数が574千人に達したほか、特別展「マウリッツハイム美術館展」が人気を博した神戸市立博物館(478千人・+80.4%)や夏期海水浴客(932千人・+26.8%)、リニューアルオープンした郊外の大型商業施設などの来場者増が過去最高に寄与した。

一方、県立美術館(516千人・▲19.1%)や夏休み期間に猛暑の影響を受けた王子動物園(1,173千人・▲8.4%)については減少した。

### 神戸地域の入込客数の状況

(単位:千人、%)

項目	対比	平成23年度入込客数		平成24年度入込客数		増減	対前年度比	
		入込客数	全体比	入込客数	全体比			
総入込客数		30,956	100.0	32,820	100.0	1,864	106.0	
日帰り・宿泊の別	日帰り客	26,546	85.8	28,370	86.4	1,824	106.9	
	宿泊客	4,410	14.2	4,450	13.6	40	100.9	
	宿泊客の利用施設別内訳	ホテル	2,580	58.5	2,892	65.0	312	112.1
		旅館	1,274	28.9	935	21.0	▲339	73.4
		民宿・ペンション	0	0.0	0	0.0	0	-
		公的宿泊施設	146	3.3	196	4.4	50	134.2
		ユースホステル	0	0.0	0	0.0	0	-
		寮・保養所	123	2.8	80	1.8	▲43	65.0
その他	287	6.5	347	7.8	60	120.9		
四季別	春(4~6月)	7,202	23.3	7,350	22.4	148	102.1	
	夏(7~9月)	6,415	20.7	6,720	20.5	305	104.8	
	秋(10~12月)	9,959	32.2	10,900	33.2	941	109.4	
	冬(1~3月)	7,380	23.8	7,850	23.9	470	106.4	

### 主要観光地への入込客数

(単位:千人、%)

観光地名	平成24年度	増減	対前年度比
王子動物園	1,173	▲108	91.6
須磨海浜水族園	1,106	▲53	95.4
北野工房のまち	746	32	104.5
フルーツ・フラワーパーク	587	▲6	99.0
兵庫県立美術館	516	▲122	80.9
市立博物館	478	213	180.4
青少年科学館	368	6	101.7
神戸ポートタワー	362	▲10	97.3
六甲山牧場	316	19	106.4
布引ハーブ園	287	▲4	98.6

## (2) 阪神南地域

### 総入込客数及び四季別入込客数

[入込客数は13,445千人(対前年度比 +1.5%)]

入込数は前年度(13,250千人)と比較すると、195千人増加(+1.5%)。廣田神社(502千人・+56.9%)や尼崎ゑびす神社(240千人・+79.1%)など、東日本大震災の影響等により減少した社寺の参拝客数が回復している。

一方、芦屋サマーカーニバル(90千人・▲9.1%)については、当日の天候が不安定であったことが影響して減少した。

### 阪神南地域の入込客の状況

(単位:千人、%)

項目	対比	平成23年度入込客数		平成24年度入込客数		増減	前年度対比	
		入込客数	全体比	入込客数	全体比			
総入込客数		13,250	100.0	13,445	100.0	195	101.5	
日帰り・宿泊の別	日帰り客	12,833	96.9	13,039	97.0	206	101.6	
	宿泊客	417	3.1	406	3.0	▲11	97.4	
	宿泊客の利用施設別内訳	ホテル	392	94.0	384	94.6	▲8	98.0
		旅館	12	2.9	10	2.5	▲2	83.3
		民宿・ペンション	0	0.0	0	0.0	0	-
		公的宿泊施設	13	3.1	12	3.0	▲1	92.3
		ユースホステル	0	0.0	0	0.0	0	-
		寮・保養所	0	0.0	0	0.0	0	-
その他		0	0.0	0	0.0	0	-	
四季別	春(4～6月)	3,027	22.8	2,972	22.1	▲55	98.2	
	夏(7～9月)	3,776	28.5	3,755	27.9	▲21	99.4	
	秋(10～12月)	2,312	17.5	2,253	16.8	▲59	97.4	
	冬(1～3月)	4,135	31.2	4,465	33.2	330	108.0	

### 主要観光地への入込客数

(単位:千人、%)

市町名	観光地名	平成24年度	増減	対前年度比
西宮	阪神甲子園球場	3,783	▲263	93.5
西宮	西宮神社	1,927	87	104.7
西宮	門戸厄神東光寺	795	▲23	97.2
西宮	廣田神社	502	182	156.9
尼崎	尼崎スポーツの森	472	21	104.7
尼崎	総合文化センター	400	▲8	98.0
尼崎	尼崎ゑびす神社	240	106	179.1
尼崎	貴布禰神社	163	0	100.0
芦屋	サマーカーニバル	90	▲9	90.9

### (3) 阪神北地域

#### 総入込客数及び四季別入込客数

[入込客数は16,724千人(対前年度比 +3.0%)]

入込数は前年度(16,242千人)と比較すると、482千人増加(+3.0%)。東日本大震災の影響等により中止されたイベントが再開されたこと、好天に恵まれた日が比較的多かったことから、有馬富士公園(821千人・+10.9%)や伊丹スカイパーク(631千人・+6.6%)などのスポーツ・レクリエーション施設で増加したほか、平成26年の100周年に向けたカウントダウンキャンペーンがスタートした宝塚大劇場(1,014千人・+9.6%)で増加した。

#### 阪神北地域の入込客数の状況

(単位:千人、%)

項目	対比	平成23年度入込客数		平成24年度入込客数		増減	前年度対比	
		入込客数	全体比	入込客数	全体比			
総入込客数		16,242	100.0	16,724	100.0	482	103.0	
日帰り・宿泊の別	日帰り客	15,823	97.4	16,346	97.7	523	103.3	
	宿泊客	419	2.6	378	2.3	▲41	90.2	
	宿泊客の利用施設別内訳	ホテル	300	71.6	260	68.8	▲40	86.7
		旅館	60	14.3	59	15.6	▲1	98.3
		民宿・ペンション	6	1.4	6	1.6	0	100.0
		公的宿泊施設	31	7.4	32	8.5	1	103.2
		ユースホステル	0	0.0	0	0.0	0	-
		寮・保養所	10	2.4	9	2.4	▲1	90.0
その他		12	2.9	12	3.2	0	100.0	
四季別	春(4～6月)	3,892	24.0	4,093	24.5	201	105.2	
	夏(7～9月)	3,575	22.0	3,722	22.2	147	104.1	
	秋(10～12月)	3,718	22.9	3,680	22.0	▲38	99.0	
	冬(1～3月)	5,057	31.1	5,229	31.3	172	103.4	

#### 主要観光地への入込客数

(単位:千人、%)

市町名	観光地名	平成24年度	増減	対前年度比
宝塚	清 荒 神	3,120	120	104.0
宝塚	中 山 寺	1,376	▲8	99.4
宝塚	宝 塚 大 劇 場	1,014	89	109.6
宝塚	あ い あ い パ ー ク	942	31	103.4
三田	有 馬 富 士 公 園	821	81	110.9
猪名川	道 の 駅 い な が わ	631	20	103.3
伊丹	伊 丹 ス カ イ パ ー ク	631	39	106.6

#### (4) 東播磨地域

##### 総入込客数及び四季別入込客数

[入込客数は8,733千人(対前年度比 ▲0.4%) ]

入込数は前年度(8,769千人)と比較すると、36千人減少(▲0.4%)。明石西公園(▲174千人)が閉園したほか、桜の開花時期が大幅に遅れたことなどにより、明石公園(2,575千人・▲0.7%)をはじめとした各地の花見客の落ち込みが大きかった。

一方、遺跡発見50周年イベントを実施した大中遺跡(240千人・+14.3%)は好調な伸びを示したほか、加古川まつり(186千人・+60.3%)の花火大会など前年度に東日本大震災に配慮して中止となったイベントが再開された。

#### 東播磨地域の入込客の状況

(単位:千人、%)

項目	対比	平成23年度入込客数		平成24年度入込客数		増減	対前年度比	
		入込客数	全体比	入込客数	全体比			
総入込客数		8,769	100.0	8,733	100.0	▲36	99.6	
日帰り・宿泊の別	日帰り客	8,356	95.3	8,292	95.0	▲64	99.2	
	宿泊客	413	4.7	441	5.0	28	106.8	
	宿泊客の利用施設別内訳	ホテル	371	89.8	402	91.2	31	108.4
		旅館	37	9.0	34	7.7	▲3	91.9
		民宿・ペンション	0	0.0	0	0.0	0	-
		公的宿泊施設	5	1.2	5	1.1	0	100.0
		ユースホステル	0	0.0	0	0.0	0	-
		寮・保養所	0	0.0	0	0.0	0	-
その他		0	0.0	0	0.0	0	-	
四季別	春(4~6月)	2,229	25.4	2,157	24.7	▲72	96.8	
	夏(7~9月)	2,106	24.0	2,137	24.5	31	101.5	
	秋(10~12月)	2,014	23.0	2,049	23.5	35	101.7	
	冬(1~3月)	2,420	27.6	2,390	27.3	▲30	98.8	

#### 主要観光地への入込客数

(単位:千人、%)

市町名	観光地名	平成24年度	増減	対前年度比
明石	明石公園	2,575	▲18	99.3
加古川	日岡神社	855	0	100.0
高砂	鹿嶋神社	474	0	100.0
明石	魚の棚商店街	274	0	100.0
播磨	大中遺跡	240	30	114.3
加古川	八幡神社	207	0	100.0
明石	大蔵海岸海水浴場	191	11	106.1
加古川	加古川まつり	186	70	160.3
明石	柿本神社	176	0	100.0

## (5) 北播磨地域

### 総入込客数及び四季別入込客数

[入込客数は14,221千人(対前年度比 +2.6%)]

入込数は前年度(13,866千人)と比較すると、355千人増加(+2.6%)。新たに農産物・特産品販売所を備えた観光拠点施設としてオープンしたまちの駅たか(+110千人)をはじめ、フラワーセンター(194千人・+20.5%)のリニューアルオープンや道の駅とうじょう(470千人・+12.7%)の農産物直売所オープンなど施設のオープンやリニューアル効果による増加が顕著であった。また、ゴルフトーナメント開催によって、三木市内ゴルフ場(1,160千人・+2.7%)や加東市内ゴルフ場(783人・+3.4%)で増加したほか、東日本大震災や天候不順により減少していたイベントも再開された。

### 北播磨地域の入込客の状況

(単位:千人、%)

項目	対比	平成23年度入込客数		平成24年度入込客数		増減	対前年度比	
		入込客数	全体比	入込客数	全体比			
総入込客数		13,866	100.0	14,221	100.0	355	102.6	
日帰り・宿泊の別	日帰り客	13,386	96.5	13,764	96.8	378	102.8	
	宿泊客	480	3.5	457	3.2	▲23	95.2	
	宿泊客の利用施設別内訳	ホテル	168	35.0	195	42.7	27	116.1
		旅館	40	8.3	28	6.1	▲12	70.0
		民宿・ペンション	0	0.0	0	0.0	0	-
		公的宿泊施設	198	41.3	187	40.9	▲11	94.4
		ユースホステル		0.0	0	0.0	0	-
		寮・保養所	0	0.0	0	0.0	0	-
その他		74	15.4	47	10.3	▲27	63.5	
四季別	春(4~6月)	3,557	25.6	3,665	25.8	108	103.0	
	夏(7~9月)	3,671	26.5	3,785	26.6	114	103.1	
	秋(10~12月)	3,727	26.9	3,691	26.0	▲36	99.0	
	冬(1~3月)	2,911	21.0	3,080	21.6	169	105.8	

### 主要観光地への入込客数

(単位:千人、%)

市町名	観光地名	平成24年度	増減	対前年度比
三木	三木市内ゴルフ場	1,160	30	102.7
三木	道の駅みき	947	▲25	97.4
三木	三木総合防災公園	916	67	107.9
加東	加東市内ゴルフ場	783	26	103.4
小野	ひまわりの丘公園	721	▲97	88.1
三木	三木山森林公園	604	33	105.8
加東	東条湖おもちゃ王国	476	▲23	95.4
加東	道の駅とうじょう	470	53	112.7
三木	山田錦の館	436	▲18	96.0
加東	県立播磨中央公園	383	▲33	92.1
西脇	北はりま田園空間博物館	318	▲7	97.8
加西	フラワーセンター	194	33	120.5



## (6) 中播磨地域

### 総入込客数及び四季別入込客数

[入込客数は9,010千人(対前年度比 ▲7.8%)]

入込数は、前年度(9,768千人)と比較すると、758千人減少(▲7.8%)。前年度開催された「B-1グランプリ in 姫路」(515千人)分の減に加えて、その関連施設やイベントの廃止、さらには姫路市立動物園(330千人・▲19.1%)など周辺観光施設への来場者減が主な要因である。

一方、平成22年4月に始まった改修工事のため大きく減少していた姫路城(711千人・+16.4%)は、平成23年3月末の「天空の白鷺」のオープンにより回復し、さらには好古園(114千人・+20.0%)など周辺観光施設も入込数が大幅に増加している。また、トリックアート展が人気を博した太陽公園(85千人・+13.3%)も増加した。

### 中播磨地域の入込客の状況

(単位：千人、%)

項目	対比	平成23年度入込客数		平成24年度入込客数		増減	対前年度比	
		入込客数	全体比	入込客数	全体比			
総入込客数		9,768	100.0	9,010	100.0	▲758	92.2	
日帰り・宿泊の別	日帰り客	6,622	67.8	6,486	72.0	▲136	97.9	
	宿泊客	3,146	32.2	2,524	28.0	▲622	80.2	
	宿泊客の利用施設別内訳	ホテル	2,097	66.7	1,721	68.2	▲376	82.1
		旅館	272	8.6	115	4.6	▲157	42.3
		民宿・ペンション	1	0.0	1	0.0	0	100.0
		公的宿泊施設	204	6.5	215	8.5	11	105.4
		ユースホステル	0	0.0	0	0.0	0	-
		寮・保養所	0	0.0	0	0.0	0	-
その他		572	18.2	472	18.7	▲100	82.5	
四季別	春(4～6月)	2,177	22.3	2,217	24.6	40	101.8	
	夏(7～9月)	2,524	25.8	2,426	26.9	▲98	96.1	
	秋(10～12月)	3,155	32.3	2,470	27.4	▲685	78.3	
	冬(1～3月)	1,912	19.6	1,897	21.1	▲15	99.2	

### 主要観光地への入込数

(単位：千人、%)

市町名	観光地名	平成24年度	増減	対前年度比
姫路	姫路城	711	100	116.4
姫路	姫路セントラルパーク	560	23	104.3
姫路	姫路市立動物園	330	▲78	80.9
姫路	姫路科学館	232	▲8	96.7
姫路	手柄山遊園	219	11	105.3
神河	グリーンエコー笠形	174	2	101.2
姫路	星の子館	153	10	107.0
神河	神崎農村公園ヨーデルの森	124	▲1	99.2
姫路	好古園	114	19	120.0
姫路	太陽公園	85	10	113.3

(7) 西播磨地域

総入込客数及び四季別入込客数

[入込客数は6,647千人(対前年度比+3.2%)]

入込数は、前年度(6,444千人)と比較すると203千人増加(+3.2%)している。東日本大震災の影響等により自粛していた相生ペーロン祭(H23:4千人→H24:120千人)の花火大会や龍野さくら祭(H23:70千人→H24:150千人)のイベントが再開され、例年なみに回復した。また、大河ドラマ「平清盛」をテーマにしたボランティアガイドによるまち歩きコースが好評であった。

一方、西はりま天文台(59千人・▲7.8%)は、アスレチック施設が老朽化のため使用禁止となり、親子連れなどの利用者が減少した。

西播磨地域の入込客の状況

(単位:千人、%)

項目	対比	平成23年度入込客数		平成24年度入込客数		増減	対前年度比	
		入込客数	全体比	入込客数	全体比			
総入込客数		6,444	100.0	6,647	100.0	203	103.2	
日帰り・宿泊の別	日帰り客	5,842	90.7	6,026	90.7	184	103.1	
	宿泊客	602	9.3	621	9.3	19	103.2	
	宿泊客の利用施設別内訳	ホテル	239	39.7	246	39.6	7	102.9
		旅館	144	23.9	156	25.1	12	108.3
		民宿・ペンション	3	0.5	3	0.5	0	100.0
		公的宿泊施設	152	25.2	146	23.5	▲6	96.1
		ユースホステル	0	0.0	0	0.0	0	-
		寮・保養所	1	0.2	1	0.2	0	100.0
		その他	63	10.5	69	11.1	6	109.5
四季別	春(4~6月)	1,583	24.6	1,771	26.6	188	111.9	
	夏(7~9月)	1,639	25.4	1,696	25.5	57	103.5	
	秋(10~12月)	1,811	28.1	1,725	26.0	▲86	95.3	
	冬(1~3月)	1,411	21.9	1,455	21.9	44	103.1	

主要観光地への入込数

(単位:千人、%)

市町名	観光地名	平成24年度	増減	対前年度比
赤穂	県立赤穂海浜公園	471	59	114.3
赤穂	赤穂温泉	257	▲16	94.1
たつの	龍野さくら祭	150	80	214.3
相生	相生ペーロン祭	120	116	3,000.0
たつの	揖保乃糸資料館そうめんの里	120	▲10	92.3
佐用	南光ひまわり畑	113	5	104.6
宍粟	ちくさ高原スキ一場	61	11	122.0
佐用	西はりま天文台公園	59	▲5	92.2

## (8) 但馬地域

### 総入込客数及び四季別入込客数

[入込客数は9,993千人(対前年度比 +19.5%)]

入込数は前年度(8,362千人)と比較すると、1,631千人と大幅に増加(+19.5%)。“天空の城”として脚光を浴びている竹田城跡(238千人・+140.4%)が大きく伸びているほか、閉館した旅館がリニューアル開設した湯村温泉(412千人・+17.0%)などが増加、道の駅あまるべのオープンや北近畿豊岡自動車道の八鹿・氷ノ山ICまでの延伸などによる但馬管内の道の駅の集客数が増加した。

一方、落石撤去工事による鑑賞エリア制限のあった玄武洞公園(170千人・▲21.3%)が減少した。

### 但馬地域の入込客の状況

(単位:千人、%)

項目	対比	平成23年度入込客数		平成24年度入込客数		増減	対前年度比	
		入込客数	全体比	入込客数	全体比			
総入込客数		8,362	100.0	9,993	100.0	1,631	119.5	
日帰り・宿泊の別	日帰り客	6,509	77.8	8,056	80.6	1,547	123.8	
	宿泊客	1,853	22.2	1,937	19.4	84	104.5	
	宿泊客の利用施設別内訳	ホテル	164	8.9	161	8.3	▲3	98.2
		旅館	928	50.1	997	51.5	69	107.4
		民宿・ペンション	576	31.1	594	30.7	18	103.1
		公的宿泊施設	174	9.4	171	8.8	▲3	98.3
		ユースホテル	0	0.0	0	0.0	0	-
		寮・保養所	0	0.0	0	0.0	0	-
その他		11	0.6	14	0.7	3	127.3	
四季別	春(4~6月)	1,717	20.5	2,112	21.1	395	123.0	
	夏(7~9月)	2,575	30.8	2,959	29.6	384	114.9	
	秋(10~12月)	2,020	24.2	2,376	23.8	356	117.6	
	冬(1~3月)	2,050	24.5	2,546	25.5	496	124.2	

### 主要観光地への入込数

(単位:千人、%)

市町名	観光地名	平成24年度	増減	対前年度比
豊岡	城崎温泉(外湯めぐり)	786	30	104.0
新温泉	湯村温泉(外湯めぐり)	412	60	117.0
朝来	竹田城跡	238	139	240.4
豊岡	竹野浜海水浴場	237	▲16	93.7
香美	余部橋梁	206	4	102.0
新温泉	県立但馬牧場公園	188	▲10	94.9
豊岡	シルク温泉	172	▲5	97.2
豊岡	玄武洞公園	170	▲46	78.7
香美	猿尾滝	110	1	100.9
朝来	立雲峡	35	9	134.6
香美	山陰海岸遊覧船	28	▲4	87.5

(9) 丹波地域

総入込客数及び四季別入込客数

[入込客数は4,638千人(対前年度比 +3.8%)]

入込数は4,638千人で、前年度(4,467千人)と比較して171千人増加(+3.8%)。レストランがオープンした道の駅おばあちゃんの里(382千人・+69.8%)や黒豆の館(140千人・+12.0%)などで増加した。

一方、開催期間が短縮された丹波篠山味まつり(102千人・▲20.3%)、平日開催となったデカンショ祭(75千人・▲6.2%)では減少した。

丹波地域の入込客の状況

(単位:千人、%)

項目	対比	平成23年度入込客数		平成24年度入込客数		増減	対前年度比	
		入込客数	全体比	入込客数	全体比			
総入込客数		4,467	100.0	4,638	100.0	171	103.8	
日帰り・宿泊の別	日帰り客	4,232	94.7	4,397	94.8	165	103.9	
	宿泊客	235	5.3	241	5.2	6	102.6	
	宿泊客の利用施設別内訳	ホテル	39	16.6	38	15.8	▲1	97.4
		旅館	49	20.9	51	21.2	2	104.1
		民宿・ペンション	15	6.4	18	7.5	3	120.0
		公的宿泊施設	79	33.6	79	32.8	0	100.0
		ユースホステル	0	0.0	0	0.0	0	-
		寮・保養所	44	18.7	45	18.7	1	102.3
その他		9	3.8	10	4.1	1	111.1	
四季別	春(4~6月)	1,071	24.0	1,131	24.4	60	105.6	
	夏(7~9月)	1,135	25.4	1,201	25.9	66	105.8	
	秋(10~12月)	1,570	35.1	1,573	33.9	3	100.2	
	冬(1~3月)	691	15.5	733	15.8	42	106.1	

主要観光地への入込数

(単位:千人、%)

市町名	観光地名	平成24年度	増減	対前年度比
丹波	道の駅丹波おばあちゃんの里	382	157	169.8
丹波	丹波の森公苑	259	8	103.2
篠山	ぬくもりの郷	199	11	105.9
丹波	丹波年輪の里	174	▲1	99.4
篠山	黒豆の館	140	15	112.0
篠山	丹波篠山味まつり	102	▲26	79.7
篠山	デカンショ祭	75	▲5	93.8
丹波	丹波少年自然の家	52	0	100.0
篠山	篠山城大書院	48	1	102.1
丹波	高源寺	43	▲1	97.7

## (10) 淡路地域

### 総入込客数及び四季別入込客数

**[入込客数は9,880千人(対前年度比 +8.1%)]**

入込数は、9,880千人で、前年度(9,141千人)に比べ739千人増加(+8.1%)。古事記編纂1300年記念事業で関心が高まったいざなぎ神宮(1,530千人・+22.6%)で大幅に増加したほか、天候に恵まれたことから、淡路ファームパークイングランドの丘(427千人・+7.0%)や淡路島牧場(195千人・+10.2%)など、スポーツ・レクリエーション施設が増えたほか、また、淡路市で大型コンサート等が開催され、あわじ花さじき(451千人・+5.1%)など周辺施設で入込数が増加した。

一方、東日本大震災の影響で前年度に入込数が大きく増えた野島断層保存館(185千人・▲15.9%)やリニューアルのため閉館期間のあった淡路ワールドパーク ONOKORO(196千人・▲16.2%)などが減少した。

### 淡路地域の入込客の状況

(単位:千人、%)

項目	対比	平成23年度入込客数		平成24年度入込客数		増減	対前年度比	
		入込客数	全体比	入込客数	全体比			
総入込客数		9,141	100.0	9,880	100.0	739	108.1	
日帰り・宿泊の別	日帰り客	7,771	85.0	8,458	85.6	687	108.8	
	宿泊客	1,370	15.0	1,422	14.4	52	103.8	
	宿泊客の利用施設別内訳	ホテル	375	27.4	412	29.0	37	109.9
		旅館	493	36.0	508	35.7	15	103.0
		民宿・ペンション	47	3.4	32	2.3	▲15	68.1
		公的宿泊施設	313	22.8	328	23.1	15	104.8
		ユースホステル	0	0.0	0	0.0	0	-
		寮・保養所	59	4.3	59	4.1	0	100.0
その他	83	6.1	83	5.8	0	100.0		
四季別	春(4~6月)	2,441	26.7	2,469	25.0	28	101.1	
	夏(7~9月)	2,734	29.9	2,963	30.0	229	108.4	
	秋(10~12月)	1,806	19.8	2,013	20.4	207	111.5	
	冬(1~3月)	2,160	23.6	2,435	24.6	275	112.7	

### 主要観光地への入込客数

(単位:千人、%)

市町名	観光地名	平成24年度	増減	対前年度比
淡路	いざなぎ神宮	1,530	282	122.6
淡路	あわじ花さじき	451	22	105.1
南あわじ	淡路ファームパーク イングランドの丘	427	28	107.0
洲本	洲本温泉	422	16	103.9
南あわじ	鳴門みさき荘(門崎)	276	2	100.7
淡路	淡路ワールドパークONOKORO	196	▲38	83.8
南あわじ	淡路島牧場	195	18	110.2
淡路	野島断層保存館	185	▲35	84.1

## 5. 観光消費額及びその経済波及効果

### 【県内観光消費額について】

観光客が支出する交通費、宿泊費、土産品費、飲食費、その他の費用の合計額を観光消費額としてとらえ、平成24年度の本県への観光入込客の消費額を関連資料により推計した。

### 【観光産業県内総生産（観光GDP）について】

観光産業は、運輸、宿泊、小売、飲食など複数の産業部門によって構成されている。その中で、観光に対応する産出額（売上高に相当）から中間投入額（経費）を控除した付加価値額の合計額を観光産業県内総生産（観光GDP）をとらえ、関連資料により観光産業の付加価値額を推計した。

この指標に基づき、経済の総合指標であるGDPなどとの比較が可能となり、さらには、観光産業県内総生産（観光GDP）の内訳を分析することで観光客消費行動の県内経済活動への関わりや観光産業の現況、動向を把握することができる。

### < 具体の算出方法 >

#### 1) 観光及び観光関連産業の概念定義

観光：余暇、ビジネス、その他の目的のため、日常生活圏を離れ、継続して1年を超えない期間の旅行をし、また滞在する人々の諸活動  
観光関連産業：運輸・通信業、商業（商業マージン）、個人サービス業（飲食・宿泊業など）のうち観光にかかる部門

#### 2) 推計対象

ア 旅行中消費額：宿泊旅行、日帰り旅行、別荘・保養所の消費額  
イ 旅行前後消費額：旅行用品の購入、写真プリント 等  
ウ 間接消費額：産業連関分析により経済波及効果を推計  
（内訳）原材料波及効果（1次効果）：宿泊施設の食材（農業）の調達 等  
家計迂回効果（2次効果）：所得増による家計消費増が新たな売上増

#### 3) 推計方法

- 観光消費額＝観光客数（A）× 観光消費単価（B）  
（内訳）交通費、宿泊費、飲食費（食事、飲食、飲酒）、土産代、施設入場料等
- 観光産業付加価値額＝観光消費額 × 付加価値比率（C）

< 主な使用データの出典 >

- A：兵庫県観光交流課「兵庫県観光客動態調査」
- B：(公社)日本観光振興協会「観光の実態と志向」/ 観光庁「旅行・観光消費動向調査」
- C：兵庫県統計課「兵庫県民経済計算」

※名目値[現在の経済規模を図る]:実際に市場で取引されている価格(市場価格)に基づいて推計された値  
実質値[経済成長を比較]:基準年次(平成17年)からの物価の変動分(上昇・下落)を名目値から取り除いた値

(1) 県内観光消費額及び観光産業県内総生産（観光GDP）

平成24年度の県内観光消費額は1兆449億円、観光産業県内総生産（名目）は5939億円となっており、県内総生産（実質）比では3.2%を占めている。

表1 兵庫県内観光消費額及び観光産業県内総生産（観光GDP）

(単位：億円)

県内観光消費額 (名目)	観光産業県内総生産		県内総生産 (実質)(B)	県内総生産(実質)比 (C=A/B)(%)
	(名目)	(実質)(A)		
10,449	5,939	6,621	205,668	3.2%

表2 地域別観光消費額及び観光産業県内総生産（観光GDP）

(単位：億円、%)

区 分	県内観光消費額 (名目)		観光産業県内総生産 (名目)	
		構成比	(観光GDP)	構成比
県 計	10,449	100.0	5,939 (6,621)	100.0
神戸地域	2,949	28.2	1,621 (1,807)	27.3
阪神南地域	1,030	9.9	599 (668)	10.1
阪神北地域	1,191	11.4	691 (770)	11.6
東播磨地域	673	6.4	389 (434)	6.5
北播磨地域	914	8.7	528 (589)	8.9
中播磨地域	1,046	10.0	598 (667)	10.1
西播磨地域	508	4.9	292 (325)	4.9
但馬地域	939	9.0	534 (595)	9.0
丹波地域	331	3.2	191 (213)	3.2
淡路地域	868	8.3	497 (554)	8.4

※ ( ) の数値は実質値（平成17年固定基準）

[観光消費額の経済波及効果について]

平成24年度の観光消費額が県内の生産額にどれだけ波及し効果を高め、付加価値を生みだし、また雇用をどれだけ増大させたかを産業連関表（平成17年兵庫県産業連関表）を用いて推計した。

<算出方法の概略>

1) 生産誘発額（＝直接効果＋間接効果）

- ・直接効果：県内観光消費額
- ・間接効果：産業連関分析により経済波及効果を推計  
（内訳）原材料波及効果（1次効果）：宿泊施設の食材（農業）の調達 等  
家計迂回効果（2次効果）：所得増による家計消費増が新たな売上増

2) 付加価値誘発額

県内観光消費により新たに生み出される付加価値額（雇用者の賃金や企業の営業利益等）

※兵庫県統計課「平成17年兵庫県産業連関表」を用いて推計

(2) 観光による兵庫県内の経済波及効果

(単位：億円)

県内観光消費額（名目） （直接効果）	生産誘発額 （経済波及効果）	付加価値誘発額	就業者誘発数 （千人）
10,449	15,813	9,328	160

ア 生産誘発効果

平成24年度の県内観光消費額（直接効果）1兆449億円による県内経済波及効果（生産誘発額）の合計は1兆5813億円となった。これは県内観光消費額の1.5倍超にあたる。

イ 付加価値誘発効果

県内観光消費による生産波及から生じた付加価値誘発額の合計は9328億円となった。この付加価値誘発額は、平成24年度の県内総生産（名目値）の5.1%にあたる。

ウ 雇用創出効果

県内観光消費による生産波及から創出される就業者誘発数の合計は16万人となった。これは県内就業者総数（平成24年256万5千人※）の6.2%にあたる。

※総務省「平成24年労働力調査」都道府県別モデル推計値（平成26年2月）



## 資料 1

## 地域別・市町別観光客入込客数（平成24年4月～平成25年3月）

（単位：千人）

項目	地域・市町別		地 域 別 内 訳											
	全 県		神戸	阪神南	阪神北	東播磨	北播磨	中播磨	西播磨	但馬	丹波	淡路		
形態別 入宿泊 込客 数別	総入込客数		126,111	32,820	13,445	16,724	8,733	14,221	9,010	6,647	9,993	4,638	9,880	
	日帰	日帰り客	113,234	28,370	13,039	16,346	8,292	13,764	6,486	6,026	8,056	4,397	8,458	
		宿泊客		12,877	4,450	406	378	441	457	2,524	621	1,937	241	1,422
	利用施設別内訳	ホテル		6,711	2,892	384	260	402	195	1,721	246	161	38	412
		旅館		2,893	935	10	59	34	28	115	156	997	51	508
		民宿・ペンション		654	0	0	6	0	0	1	3	594	18	32
		公的宿泊施設		1,371	196	12	32	5	187	215	146	171	79	328
		ユースホステル		0	0	0	0	0	0	0	0	0	0	0
		寮・保養所		194	80	0	9	0	0	0	1	0	45	59
		その他		1,054	347	0	12	0	47	472	69	14	10	83
	客季別	第1四半期（4月～6月）		29,937	7,350	2,972	4,093	2,157	3,665	2,217	1,771	2,112	1,131	2,469
		第2四半期（7月～9月）		31,364	6,720	3,755	3,722	2,137	3,785	2,426	1,696	2,959	1,201	2,963
		第3四半期（10月～12月）		32,730	10,900	2,253	3,680	2,049	3,691	2,470	1,725	2,376	1,573	2,013
		第4四半期（1月～3月）		32,080	7,850	4,465	5,229	2,390	3,080	1,897	1,455	2,546	733	2,435
目的別 入込 客 数	自然		3,345	670	67	149	327	305	404	241	460	189	533	
	歴史・文化		28,889	4,015	4,389	6,344	3,308	1,081	3,363	605	2,383	636	2,765	
	温泉・健康		8,160	252	0	891	187	1,012	797	1,095	2,430	360	1,136	
	スポーツ・レクリエーション		33,455	1,484	3,360	6,838	3,470	7,552	1,684	1,800	1,854	1,499	3,914	
	都市型観光（買物・食等）		15,359	11,873	0	168	303	658	35	332	308	781	901	
	その他		10,730	1,456	0	1,426	252	2,754	894	1,349	1,781	482	336	
	行祭事・イベント		26,173	13,070	5,629	908	886	859	1,833	1,225	777	691	295	

(単位：千人)

項目	地域・市町別		阪 神 南 地 域				阪 神 北 地 域							
	神戸地域		神戸市	尼崎市	西宮市	芦屋市	小 計	伊丹市	宝塚市	川西市	三田市	猪名川町	小 計	
形態別 入 泊 込 別 客 数 目	総 入 込 客 数		32,820	1,786	11,405	254	13,445	2,903	8,362	2,111	2,345	1,003	16,724	
	日 帰 り 宿 泊 客	日 帰 り 客	28,370	1,516	11,288	235	13,039	2,860	8,244	2,089	2,179	974	16,346	
		宿 泊 客	4,450	270	117	19	406	43	118	22	166	29	378	
	利用施設別 内訳	ホ テ ル	2,892	270	95	19	384	42	88	0	130	0	260	
		旅 館	935	0	10	0	10	0	27	19	1	12	59	
		民 宿 ・ ペ ン シ ョ ン	0	0	0	0	0	0	3	0	2	1	6	
		公 的 宿 泊 施 設	196	0	12	0	12	1	0	0	24	7	32	
		ユ ー ス ホ ス テ ル	0	0	0	0	0	0	0	0	0	0	0	
		寮 ・ 保 養 所	80	0	0	0	0	0	0	0	0	9	9	
		そ の 他	347	0	0	0	0	0	0	3	9	0	12	
	四 半 期	第1四半期(4月～6月)		7,350	255	2,676	41	2,972	851	1,720	605	661	256	4,093
		第2四半期(7月～9月)		6,720	468	3,177	110	3,755	750	1,596	531	584	261	3,722
		第3四半期(10月～12月)		10,900	503	1,723	27	2,253	692	1,629	399	648	312	3,680
		第4四半期(1月～3月)		7,850	559	3,829	77	4,465	610	3,417	576	452	174	5,229
別 入 泊 込 客 数 目	自 然		670	0	67	0	67	0	0	87	62	0	149	
	歴 史 ・ 文 化		4,015	614	3,648	127	4,389	449	4,650	911	295	39	6,344	
	温 泉 ・ 健 康		252	0	0	0	0	0	554	19	291	27	891	
	ス ポ ー ツ ・ レ ク リ エ ー シ ョ ン		1,484	516	2,830	14	3,360	1,751	2,759	997	1,128	203	6,838	
	都 市 型 観 光 ー 買 物 ・ 食 等 ー		11,873	0	0	0	0	80	0	0	88	0	168	
	そ の 他		1,456	0	0	0	0	420	165	0	210	631	1,426	
	行 祭 事 ・ イ ベ ン ト		13,070	656	4,860	113	5,629	203	234	97	271	103	908	

(単位：千人)

項目		地域・市町別		東 播 磨 地 域					北 播 磨 地 域				
		明石市	加古川市	高砂市	稲美町	播磨町	小 計	西脇市	三木市	小野市	加西市		
形 態 別 入 宿 泊 込 別 客 季 数 別 目 的 別 入 込 客 数	総 入 込 客 数		4,734	2,319	1,072	126	482	8,733	1,212	5,635	2,275	858	
	日 帰	日 帰 り 客	4,474	2,209	1,001	126	482	8,292	1,133	5,549	2,266	823	
		宿 泊 客		260	110	71	0	0	441	79	86	9	35
	り ・ 宿 泊 込 別	利用 施設 別 内 訳	ホ テ ル	247	99	56	0	0	402	51	0	9	18
			旅 館	13	6	15	0	0	34	1	8	0	0
			民 宿 ・ ペ ン シ ョ ン	0	0	0	0	0	0	0	0	0	0
			公 的 宿 泊 施 設	0	5	0	0	0	5	12	66	0	17
			ユ ー ス ホ ス テ ル	0	0	0	0	0	0	0	0	0	0
			寮 ・ 保 養 所	0	0	0	0	0	0	0	0	0	0
			そ の 他	0	0	0	0	0	0	15	12	0	0
	四 季 別	第1四半期(4月～6月)		1,344	521	92	46	154	2,157	314	1,356	527	275
		第2四半期(7月～9月)		1,373	515	133	34	82	2,137	353	1,408	661	205
		第3四半期(10月～12月)		1,038	539	280	23	169	2,049	256	1,585	601	209
		第4四半期(1月～3月)		979	744	567	23	77	2,390	289	1,286	486	169
目 的 別 入 込 客 数	自 然		0	88	239	0	0	327	0	68	18	10	
	歴 史 ・ 文 化		614	1,662	580	12	440	3,308	154	219	163	332	
	温 泉 ・ 健 康		122	65	0	0	0	187	71	250	343	93	
	ス ポ ー ツ ・ レ ク リ エ ー シ ョ ン		3,315	71	0	84	0	3,470	423	3,209	1,123	348	
	都 市 型 観 光 ー 買 物 ・ 食 等 ー		303	0	0	0	0	303	12	449	39	0	
	そ の 他		252		0	0	0	252	493	1,055	356	0	
	行 祭 事 ・ イ ベ ン ト		128	433	253	30	42	886	59	385	233	75	

(単位：千人)

北播磨地域			項目	地域・市町別		中播磨地域					西播磨地域		
加東市	多可町	小計		姫路市	神河町	市川町	福崎町	小計	相生市	たつの市			
3,244	997	14,221	形態	総入込客数		8,028	600	147	235	9,010	720	2,001	
3,043	950	13,764	別入宿泊込別	日帰り	日帰り客	5,555	557	146	228	6,486	599	1,949	
201	47	457			宿泊客	2,473	43	1	7	2,524	121	52	
117	0	195			ホテル	1,709	12	0	0	1,721	99	8	
14	5	28			旅館	109	3	1	2	115	6	0	
0	0	0			・利用施設別内訳	民宿・ペンション	0	1	0	0	1	0	0
59	33	187			公的宿泊施設	185	27	0	3	215	16	44	
0	0	0			ユースホステル	0	0	0	0	0	0	0	
0	0	0			寮・保養所	0	0	0	0	0	0	0	
11	9	47			その他	470	0	0	2	472	0	0	
909	284	3,665			客季別	第1四半期(4月～6月)	1,972	162	31	52	2,217	245	515
887	271	3,785	第2四半期(7月～9月)	2,110		210	41	65	2,426	122	453		
779	261	3,691	第3四半期(10月～12月)	2,200		161	37	72	2,470	168	581		
669	181	3,080	第4四半期(1月～3月)	1,746		67	38	46	1,897	185	452		
102	107	305	目的別入込客数	自然		141	239	0	24	404	86	34	
169	44	1,081		歴史・文化		3,359	0	0	4	3,363	0	247	
237	18	1,012		温泉・健康		669	0	128	0	797	0	322	
2,088	361	7,552		スポーツ・レクリエーション		1,339	292	0	53	1,684	76	219	
21	137	658		都市型観光 ー買物・食等ー		0	0	0	35	35	50	0	
545	305	2,754		その他		742	51	12	89	894	365	596	
82	25	859		行祭事・イベント		1,778	18	7	30	1,833	143	583	

(単位：千人)

項目	地域・市町別		西播磨地域					但馬地域					
			赤穂市	宍粟市	太子町	上郡町	佐用町	小計	豊岡市	養父市	朝来市	香美町	
形態別 入 泊 込 客 数	総入込客数		1,487	1,202	189	365	683	6,647	4,046	1,206	2,138	1,524	
	日 帰 り	日帰り客	1,226	1,114	173	343	622	6,026	2,964	1,006	2,037	1,215	
		宿泊客	261	88	16	22	61	621	1,082	200	101	309	
	・ 利用 施設 別 内 訳	ホテル	97	12	3	0	27	246	125	1	29	6	
		旅館	119	17	13	0	1	156	678	3	15	88	
		民宿・ペンション	1	1	0	0	1	3	238	171	5	161	
		公的宿泊施設	13	19	0	22	32	146	41	21	45	51	
		ユースホステル	0	0	0	0	0	0	0	0	0	0	
		寮・保養所	0	1	0	0	0	1	0	0	0	0	
		その他	31	38	0	0	0	69	0	4	7	3	
	客 季 別	第1四半期(4月～6月)		385	323	31	109	163	1,771	871	235	517	232
		第2四半期(7月～9月)		381	309	34	99	298	1,696	1,344	341	550	425
		第3四半期(10月～12月)		387	287	76	95	131	1,725	914	247	600	351
		第4四半期(1月～3月)		334	283	48	62	91	1,455	917	383	471	516
目的別 入 泊 込 客 数	自然		0	102	0	0	19	241	216	20	50	174	
	歴史・文化		214	24	24	28	68	605	1,262	68	393	354	
	温泉・健康		257	482	0	0	34	1,095	1,289	212	221	126	
	スポーツ・レクリエーション		627	174	0	337	367	1,800	706	536	200	334	
	都市型観光 ー買物・食等ー		0	282	0	0	0	332	135	0	0	153	
	その他		207	0	112	0	69	1,349	55	269	1,181	276	
	行祭事・イベント		182	138	53	0	126	1,225	383	101	93	107	

(単位：千人)

項目		地域・市町別		但馬地域			丹波地域			淡路地域			
		新温泉町	小計	篠山市	丹波市	小計	洲本市	南あわじ市	淡路市	小計			
形態別 入 泊 込 別 客 数	総入込客数	1,079	9,993	2,442	2,196	4,638	1,119	2,761	6,000	9,880			
	日帰り	日帰り客	834	8,056	2,307	2,090	4,397	497	2,168	5,793	8,458		
		宿泊客	245	1,937	135	106	241	622	593	207	1,422		
	利用施設別内訳	ホテル	0	161	11	27	38	105	191	116	412		
		旅館	213	997	37	14	51	438	61	9	508		
		民宿・ペンション	19	594	13	5	18	7	11	14	32		
		公的宿泊施設	13	171	19	60	79	41	243	44	328		
		ユースホステル	0	0	0	0	0	0	0	0	0		
		寮・保養所	0	0	45	0	45	28	7	24	59		
		その他	0	14	10	0	10	3	80	0	83		
	四季別	第1四半期(4月～6月)	257	2,112	597	534	1,131	226	656	1,587	2,469		
		第2四半期(7月～9月)	299	2,959	589	612	1,201	429	908	1,626	2,963		
		第3四半期(10月～12月)	264	2,376	903	670	1,573	227	505	1,281	2,013		
		第4四半期(1月～3月)	259	2,546	353	380	733	237	692	1,506	2,435		
目的別 入 泊 込 客 数	自然	0	460	138	51	189	55	451	27	533			
	歴史・文化	306	2,383	466	170	636	110	463	2,192	2,765			
	温泉・健康	582	2,430	269	91	360	450	495	191	1,136			
	スポーツ・レクリエーション	78	1,854	517	982	1,499	197	911	2,806	3,914			
	都市型観光－買物・食等－	20	308	596	185	781	179	7	715	901			
	その他	0	1,781	0	482	482	18	318	0	336			
	行祭事・イベント	93	777	456	235	691	110	116	69	295			

## 平成24年度 兵庫県観光客動態調査報告書

---

発行 兵庫県産業労働部国際局観光交流課

〒650-8567

神戸市中央区下山手通5丁目10番1号

TEL 078(341)7711(代) 内線3794

E-mail [kankokoryu@pref.hyogo.lg.jp](mailto:kankokoryu@pref.hyogo.lg.jp)

---