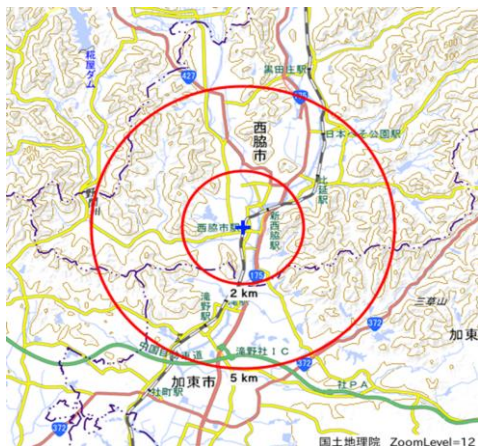


JR加古川線（西脇市一谷川間） 駅周辺の状況



西脇市駅

	人口			世帯数
	総数	under19	over75	
2km内	15,551	2,867	2,411	6,522
5km内	41,617	7,145	6,721	17,079

駐車場	○	有料・無料共にあり
駐輪場	○	無料
二次交通	○	めぐリン おりひめバス 神姫グリーンバス
待合室	○	
トイレ	○	

平均乗車数 (R3 JR発表)	696
-----------------	-----



新西脇駅

	人口			世帯数
	総数	under19	over75	
2km内	15,603	2,087	2,702	6,519
5km内	37,965	6,429	6,361	14,971

駐車場	○	無料2台分
駐輪場	×	
二次交通	×	
待合室	○	(イス等はありません)
トイレ	×	

平均乗車数 (R3 JR発表)	7
-----------------	---

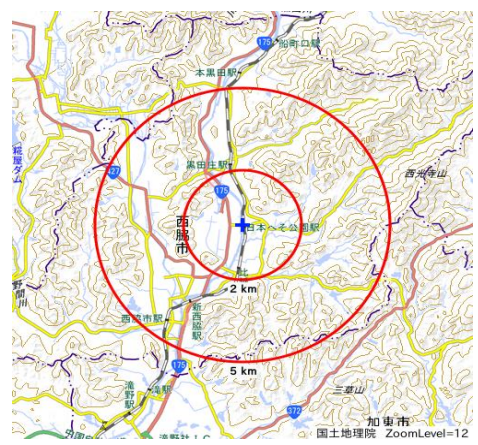


比延駅

	人口			世帯数
	総数	under19	over75	
2km内	6,689	1,000	1,355	2,782
5km内	30,180	5,490	5,708	13,134

駐車場	×	
駐輪場	○	無料
二次交通	×	
待合室	×	
トイレ	×	

平均乗車数 (R3 JR発表)	9
-----------------	---



日本へそ公園駅

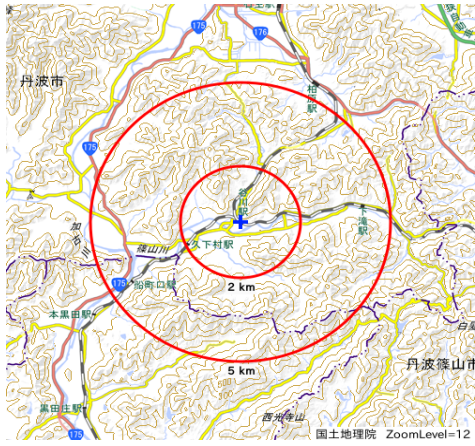
	人口			世帯数
	総数	under19	over75	
2km内	3,925	593	889	1,408
5km内	32,631	4,856	5,513	12,091

駐車場	○	無料(数台)
駐輪場	○	無料
二次交通	×	
待合室	×	
トイレ	○	

平均乗車数 (R3 JR発表)	4
-----------------	---







### 谷川駅

	人口			世帯数
	総数	under19	over75	
2km内	1,642	209	372	627
5km内	7,976	1,079	1,738	2,901

駐車場	○	有料
駐輪場	無料	
二次交通	○	神姫グリーンバス
待合室	○	
トイレ	○	

平均乗車数 (R2 JR発表)	324
(福知山線含む)	

- ※その他 西脇市内ではデマンドタクシー「むすブン」の利用が可能です
- ※丹波市内ではデマンド(予約)型乗合タクシーの利用が可能です。