

加古川線ご利用状況説明資料

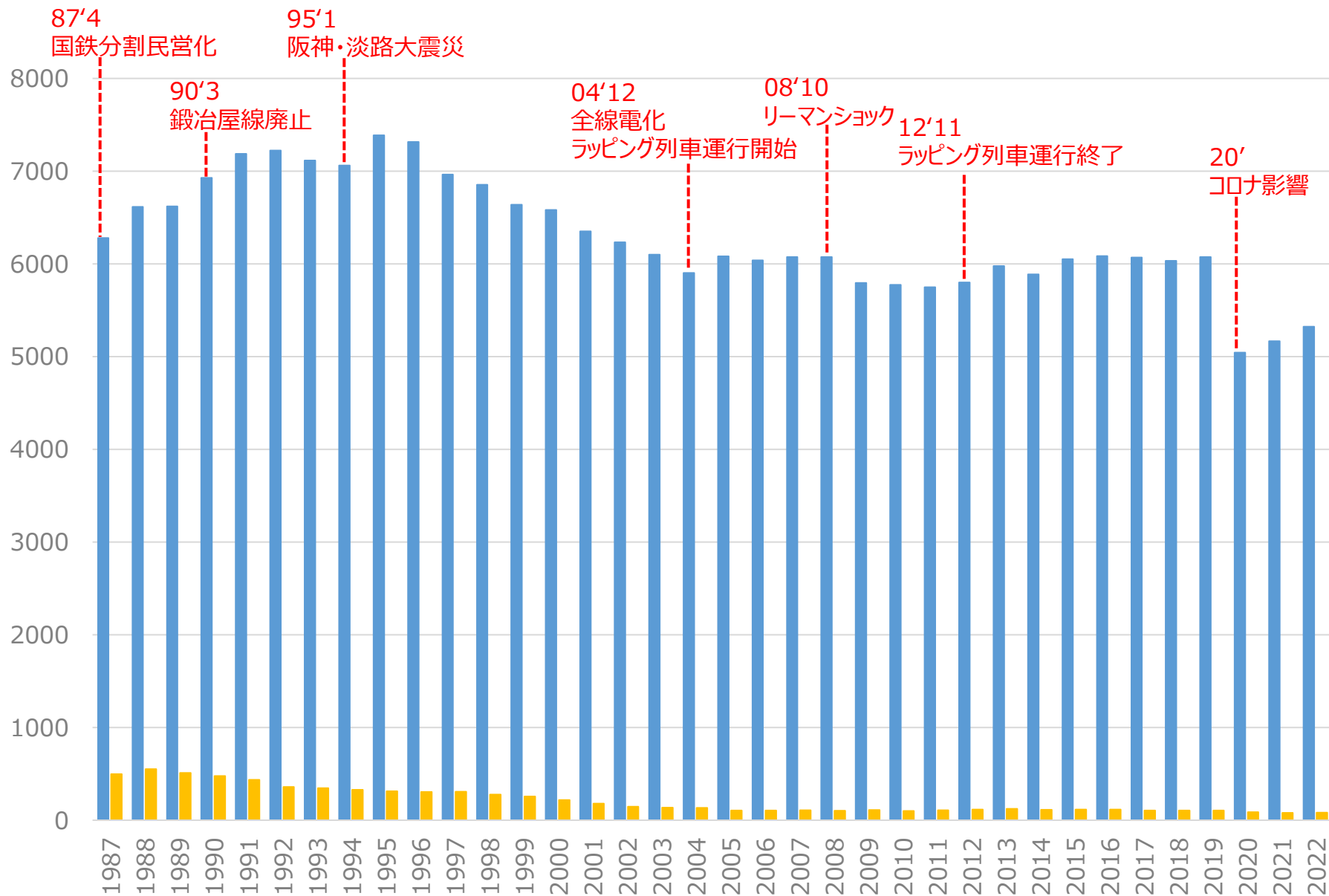
2023年12月27日

 西日本旅客鉄道株式会社

- | | | |
|-------------------------------|-----|------------|
| 1. 乗車人員の推移 | ・・・ | P 3 |
| 加古川線（日岡～西脇市、新西脇～久下村） | | |
| 2. 乗車人員の推移 | ・・・ | P 4 |
| 加古川線（新西脇～久下村） | | |
| 3. 乗車人員の推移 加古川線 各駅乗車人員 | ・・・ | P 5 |
| 4. 人口・輸送密度・列車本数推移の比較 | ・・・ | P 6 |

1. 乗車人員の推移 加古川線（日岡～西脇市、新西脇～久下村）

【人】

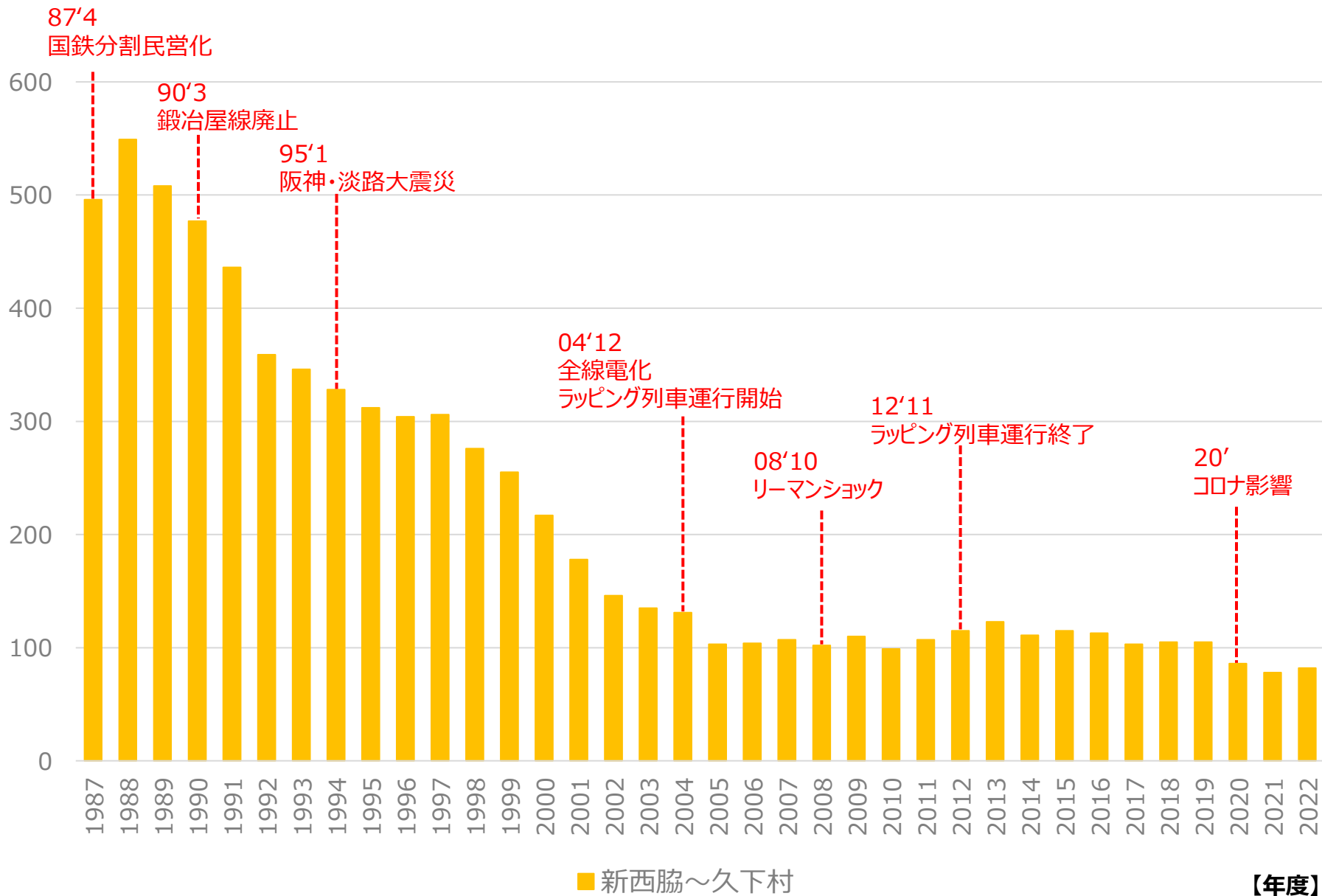


■ 日岡～西脇市 ■ 新西脇～久下村

【年度】

2. 乗車人員の推移 加古川線（新西脇～久下村）

【人】



■ 新西脇～久下村

【年度】

3. 乗車人員の推移 加古川線 各駅乗車人員

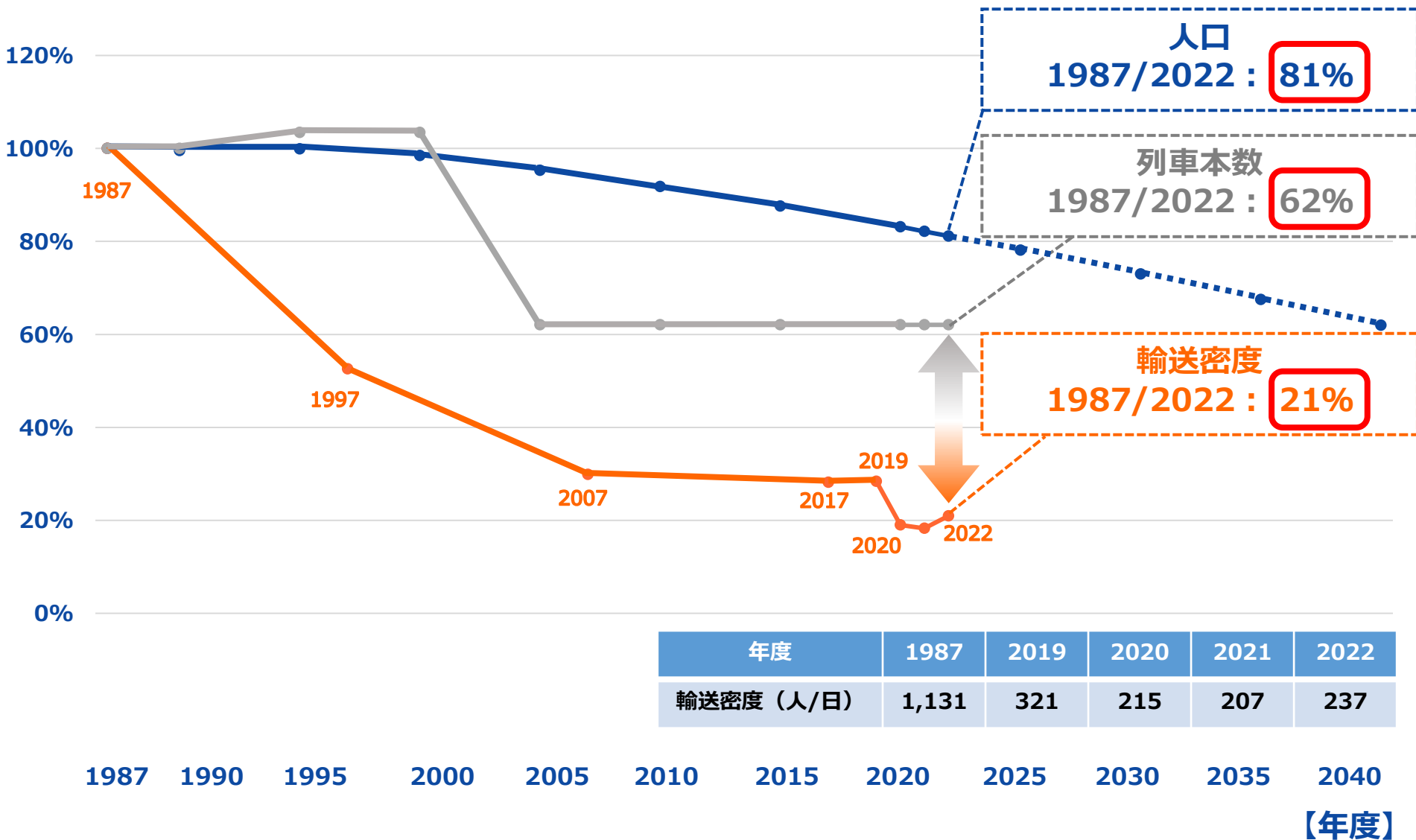
駅名	1987年度			2019年度			2020年度			2021年度			2022年度			22'/87'比	22'/19'比	22'/21'比
	普通	定期	計	普通	定期	計	普通	定期	計	普通	定期	計	普通	定期	計			
日岡	44	338	382	168	467	635	110	427	538	114	445	559	127	451	578	151%	91%	103%
神野	450	1,416	1,866	266	791	1,057	184	686	870	191	696	887	209	693	902	48%	85%	102%
厄神	225	933	1,158	188	646	835	121	549	669	126	532	658	141	511	652	56%	78%	99%
市場	33	99	132	58	138	196	41	118	159	43	140	183	53	148	201	152%	103%	110%
小野町	46	225	271	87	326	413	61	275	336	63	277	341	77	278	355	131%	86%	104%
粟生	193	729	922	222	816	1,038	160	733	894	174	734	907	211	724	935	101%	90%	103%
河合西	30	260	290	19	133	152	13	128	141	14	135	149	19	133	151	52%	99%	101%
青野ヶ原	30	236	266	32	126	158	24	115	139	22	114	136	27	111	139	52%	88%	102%
社町	90	287	377	99	349	448	66	287	353	72	301	373	82	311	393	104%	88%	105%
滝野	54	131	185	83	181	265	62	150	212	64	161	226	78	180	259	140%	98%	115%
滝	19	26	45	9	45	54	7	43	50	8	42	51	10	44	54	120%	100%	106%
西脇市	67	318	385	209	613	822	138	545	682	152	543	696	187	517	704	183%	86%	101%
新西脇	20	27	47	1	5	7	1	7	8	2	5	7	3	5	8	17%	114%	114%
比延	17	46	63	2	12	13	1	11	12	1	9	9	1	7	8	13%	62%	89%
日本へそ公園	11	5	16	3	5	8	2	3	5	3	1	4	3	2	5	31%	63%	125%
黒田庄	42	113	155	3	29	32	2	20	22	2	14	16	2	14	16	10%	50%	100%
本黒田	22	79	101	4	30	34	2	29	31	3	31	34	3	33	36	36%	106%	106%
船町口	16	36	52	0	5	5	0	3	3	0	4	4	0	6	7	13%	140%	175%
久下村	16	46	62	1	5	6	0	5	5	1	4	4	1	2	2	3%	33%	50%

- 1) 単位は「人/日(年度平均)」である。
- 2) 端数処理の関係で合計値は一致しない。
- 3) 一定の前提を置いて計算した数値である。

合計	22'/19'比
日岡～西脇市	88%
新西脇～久下村	78%

4. 人口・輸送密度・列車本数推移の比較

■ 加古川線（西脇市～谷川） 人口・輸送密度・列車本数推移の比較



出典：～2020年 国勢調査
2025年～ 兵庫県HP [将来人口・推計]

人口推移：西脇市・丹波市の人口の合計、
1987・2022年は推計