

平成22年度 財政状況資料集

総括表 (市町村)

| 都道府県名 | 兵庫県 | 市町村類型 | - 2 | 指定団体等の指定状況 | | | | 区分 | | 平成22年度(千円) | | 平成21年度(千円) | | 区分 | | 平成22年度(千円・%) | | 平成21年度(千円・%) | |
|---------------------------|-------------|---------|-----------------|------------|--------|-------------|-----------------|-------------|------------|------------|------------|------------|------------|----------------|------------|----------------|------------|----------------|---------|
| | | | | 財政健全化等 | x | 財源超過 | x | 首都近畿 | x | 歳入総額 | 16,342,613 | 歳入総額 | 17,660,785 | 実質収支比率 | 2.3 | 実質収支比率 | 1.1 | | |
| 市町村名 | 佐用町 | 地方交付税種地 | 2-2 | 低開発 | x | 歳入歳出差引 | 451,185 | 歳入歳出差引 | 402,654 | 経常収支比率 | 84.7 | 経常収支比率 | 89.1 | (1) | (93.4) | (96.2) | | | |
| 人口 | 22年国調(人) | 19,265 | 産業構造 | 中部 | x | 翌年度に繰越すべき財源 | 238,216 | 実質収支 | 96,363 | 標準財政規模 | 9,128,917 | 標準財政規模 | 8,711,126 | 財政力指数 | 0.36 | 財政力指数 | 0.37 | | |
| | 17年国調(人) | 21,012 | | 山振 | | 歳入歳出超過 | 212,969 | 単年度収支 | 53,199 | 公債費負担比率 | 18.8 | 公債費負担比率 | 16.6 | | | | | | |
| | 増減率 (%) | -8.3 | 区分 | 17年国調 | 12年国調 | 山振 | 395,711 | 繰上償還金 | 204,546 | 健全化判断比率 | - | 健全化判断比率 | - | 実質赤字比率 | - | 実質赤字比率 | - | | |
| 住民基本台帳人口 | 23.03.31(人) | 19,800 | 第1次 | 1,165 | 1,392 | 低開発 | 440,310 | 積立金取崩し額 | 969,516 | 連結実質赤字比率 | - | 連結実質赤字比率 | - | 実質公債費比率 | 14.1 | 実質公債費比率 | 15.0 | | |
| | 22.03.31(人) | 20,063 | 第2次 | 11.7 | 13.0 | 指数表選定 | 394,972 | 実質単年度収支 | 251,880 | 将来負担比率 | 87.4 | 将来負担比率 | 115.3 | 資金不足比率(3) | - | 資金不足比率(3) | - | | |
| | 増減率 (%) | -1.3 | | 3.126 | 3.489 | 基準財政収入額 | 2,180,054 | 基準財政収入額 | 2,300,499 | 基準財政需要額 | 6,413,944 | 基準財政需要額 | 6,274,645 | 標準税収入額等 | 2,782,344 | 標準税収入額等 | 2,948,019 | | |
| 面積 (km ²) | | 307.51 | 第3次 | 5.590 | 5.760 | 経常経費充当一般財源等 | 7,770,710 | 経常経費充当一般財源等 | 7,691,929 | 歳入一般財源等 | 11,454,390 | 歳入一般財源等 | 12,763,708 | 地方債現在高 | 18,020,890 | 地方債現在高 | 18,516,815 | | |
| 人口密度 (人/km ²) | | 63 | | 56.4 | 53.8 | 歳入一般財源等 | 11,454,390 | 歳入一般財源等 | 12,763,708 | うち公的資金 | 11,915,030 | うち公的資金 | 11,825,385 | 債務負担行為額(支出予定額) | 171,414 | 債務負担行為額(支出予定額) | 184,958 | | |
| 世帯数 (世帯) | | 6,301 | 職員 の 状 況 | | | | うち技能労務職員 | 38 | うち技能労務職員 | 3,086 | 収益事業収入 | - | 収益事業収入 | - | 土地開発基金現在高 | 239,737 | 土地開発基金現在高 | 239,191 | |
| 特別職等 | 区分 | 定数 | 1人あたり平均給料月額(百円) | 区分 | 職員数(人) | 給料月額(百円) | 1人あたり平均給料月額(百円) | 積立金現在高 | 2,690,830 | 積立金現在高 | 1,325,566 | 減債基金 | 1,369,626 | 財政調整基金 | 2,687,429 | 財政調整基金 | 2,687,429 | | |
| | 市区町村長 | 1 | 7,300 | 一般職員 | 315 | 1,087,065 | 3,451 | 減債基金 | 1,325,566 | 減債基金 | 1,325,566 | その他特定目的基金 | 3,984,654 | その他特定目的基金 | 3,590,035 | その他特定目的基金 | 3,590,035 | | |
| | 副市区町村長 | 1 | 6,280 | うち消防職員 | 41 | 137,637 | 3,357 | 地方債現在高 | 18,020,890 | 地方債現在高 | 18,020,890 | うち公的資金 | 11,915,030 | うち公的資金 | 11,825,385 | 債務負担行為額(支出予定額) | 171,414 | 債務負担行為額(支出予定額) | 184,958 |
| | 収入役 | - | - | うち技能労務職員 | 38 | 117,268 | 3,086 | 収益事業収入 | - | 収益事業収入 | - | 収益事業収入 | - | 収益事業収入 | - | 土地開発基金現在高 | 239,737 | 土地開発基金現在高 | 239,191 |
| | 教育長 | 1 | 5,820 | 教育公務員 | - | - | - | 積立金現在高 | 2,690,830 | 積立金現在高 | 1,325,566 | 減債基金 | 1,369,626 | 財政調整基金 | 2,687,429 | 財政調整基金 | 2,687,429 | | |
| | 議会議長 | 1 | 3,620 | 臨時職員 | - | - | - | 減債基金 | 1,325,566 | 減債基金 | 1,325,566 | その他特定目的基金 | 3,984,654 | その他特定目的基金 | 3,590,035 | その他特定目的基金 | 3,590,035 | | |
| | 議会副議長 | 1 | 2,620 | 合計 | 315 | 1,087,065 | 3,451 | 地方債現在高 | 18,020,890 | 地方債現在高 | 18,020,890 | うち公的資金 | 11,915,030 | うち公的資金 | 11,825,385 | 債務負担行為額(支出予定額) | 171,414 | 債務負担行為額(支出予定額) | 184,958 |
| 議会議員 | 16 | 2,500 | ラスバイレス指数 | | | 98.2 | 収益事業収入 | - | 収益事業収入 | - | 収益事業収入 | - | 収益事業収入 | - | 土地開発基金現在高 | 239,737 | 土地開発基金現在高 | 239,191 | |

(注釈)
 1: 経常収支比率の()内の数値は、「減収補填債(特例分)」及び「臨時財政対策債」を除いて算出したものである。
 2: 地方公共団体が損失補填等を行っている出資法人で、健全化法の算出対象となっている団体については、「地方公社・第三セクター等」の団体名に 印を付与している。
 3: 資金不足比率欄には、資金が不足している会計のみ記載している。

(1) 普通会計の状況(市町村)

| 歳入の状況(単位 千円・%) | | | | 地方税の状況(単位 千円・%) | | | | | 歳出の状況(単位 千円・%) | | | | | | |
|-------------------|------------|-------|-----------|-----------------|-----------|-----------|---------|-------|-------------------|-------------|------------|---------------|---------------|-----------|------|
| 区分 | 決算額 | 構成比 | 経常一般財源等 | 構成比 | 区分 | 収入済額 | 構成比 | 超過課税分 | 区分 | 決算額(A) | 構成比 | (A)のうち普通建設事業費 | (A)のうち充当一般財源等 | | |
| 地方税 | 2,268,712 | 13.9 | 2,268,712 | 27.3 | 普通税 | 2,267,597 | 100.0 | - | 議会費 | 117,274 | 0.7 | - | 117,274 | | |
| 地方譲与税 | 157,111 | 1.0 | 157,111 | 1.9 | 法定普通税 | 2,267,597 | 100.0 | - | 総務費 | 2,382,442 | 15.0 | 199,843 | 2,090,921 | | |
| 利子割交付金 | 7,718 | 0.0 | 7,718 | 0.1 | 市町村民税 | 677,832 | 29.9 | - | 民生費 | 2,650,603 | 16.7 | 16,424 | 1,783,033 | | |
| 配当割交付金 | 4,960 | 0.0 | 4,960 | 0.1 | 個人均等割 | 27,300 | 1.2 | - | 衛生費 | 1,074,625 | 6.8 | 54,949 | 928,505 | | |
| 株式等譲渡所得割交付金 | 1,641 | 0.0 | 1,641 | 0.0 | 所得割 | 545,425 | 24.0 | - | 労働費 | 26,615 | 0.2 | - | - | | |
| 地方消費税交付金 | 190,749 | 1.2 | 190,749 | 2.3 | 法人均等割 | 48,505 | 2.1 | - | 農林水産業費 | 1,126,795 | 7.1 | 306,429 | 681,328 | | |
| ゴルフ場利用税交付金 | 74,728 | 0.5 | 74,728 | 0.9 | 法人税割 | 56,602 | 2.5 | - | 商工費 | 195,542 | 1.2 | 67,408 | 179,970 | | |
| 特別地方消費税交付金 | - | - | - | - | 固定資産税 | 1,438,448 | 63.4 | - | 土木費 | 1,242,488 | 7.8 | 440,631 | 1,084,680 | | |
| 自動車取得税交付金 | 51,911 | 0.3 | 51,911 | 0.6 | うち純固定資産税 | 1,438,195 | 63.4 | - | 消防費 | 569,537 | 3.6 | 39,666 | 506,995 | | |
| 軽油引取税交付金 | - | - | - | - | 軽自動車税 | 52,768 | 2.3 | - | 教育費 | 1,505,613 | 9.5 | 469,762 | 974,827 | | |
| 地方特例交付金 | 55,651 | 0.3 | 55,651 | 0.7 | 市町村たばこ税 | 98,549 | 4.3 | - | 災害復旧費 | 2,757,775 | 17.4 | - | 498,762 | | |
| 児童手当及び子ども手当特例交付金 | 32,119 | 0.2 | 32,119 | 0.4 | 鉱産税 | - | - | - | 公債費 | 2,242,119 | 14.1 | - | 2,156,910 | | |
| 減収補填特例交付金 | 23,532 | 0.1 | 23,532 | 0.3 | 特別土地保有税 | - | - | - | 諸支出費 | - | - | - | - | | |
| 地方交付税 | 6,593,455 | 40.3 | 5,497,661 | 66.1 | 法定外普通税 | - | - | - | 前年度繰上充用金 | - | - | - | - | | |
| 普通交付税 | 5,497,661 | 33.6 | 5,497,661 | 66.1 | 目的税 | 1,115 | 0.0 | - | 歳出合計 | 15,891,428 | 100.0 | 1,595,112 | 11,003,205 | | |
| 特別交付税 | 1,095,794 | 6.7 | - | - | 法定目的税 | 1,115 | 0.0 | - | 性質別歳出の状況(単位 千円・%) | | | | | | |
| (一般財源計) | 9,406,636 | 57.6 | 8,310,842 | 99.8 | 入湯税 | 1,115 | 0.0 | - | 区分 | 決算額 | 構成比 | 充当一般財源等 | 経常経費充当一般財源等 | 経常収支比率 | |
| 交通安全対策特別交付金 | 4,711 | 0.0 | 4,711 | 0.1 | 事業所税 | - | - | - | 義務的経費計 | 6,196,207 | 39.0 | 5,225,801 | 4,823,333 | 52.6 | |
| 分担金・負担金 | 120,149 | 0.7 | - | - | 都市計画税 | - | - | - | 人件費 | 3,061,097 | 19.3 | 2,738,418 | 2,659,545 | 29.0 | |
| 使用料 | 316,102 | 1.9 | 5,916 | 0.1 | 水利地益税等 | - | - | - | うち職員給 | 2,007,985 | 12.6 | 1,780,759 | - | - | |
| 手数料 | 75,498 | 0.5 | - | - | 法定外目的税 | - | - | - | 扶助費 | 892,994 | 5.6 | 330,476 | 329,846 | 3.6 | |
| 国庫支出金 | 1,770,982 | 10.8 | - | - | 旧法による税 | - | - | - | 公債費 | 2,242,116 | 14.1 | 2,156,907 | 1,833,942 | 20.0 | |
| 国有提供交付金(特別区財調交付金) | - | - | - | - | 合計 | 2,268,712 | 100.0 | - | 内元利償還金 | 2,240,580 | 14.1 | 2,155,371 | 1,832,406 | 20.0 | |
| 都道府県支出金 | 1,884,092 | 11.5 | - | - | 区分 | 平成22年度 | 平成21年度 | | 誤一時借入金利子 | 1,536 | 0.0 | 1,536 | 1,536 | 0.0 | |
| 財産収入 | 172,935 | 1.1 | - | - | 徴収率 | 98.8 | 91.0 | 98.6 | 90.6 | その他の経費 | 5,342,334 | 33.6 | 4,368,762 | 2,947,377 | 32.1 |
| 寄附金 | 28,915 | 0.2 | - | - | (%) | 98.9 | 96.4 | 98.4 | 96.6 | 物件費 | 1,698,666 | 10.7 | 1,094,917 | 709,567 | 7.7 |
| 繰入金 | 510,646 | 3.1 | - | - | 合計 | 98.8 | 87.9 | 98.7 | 86.9 | 維持補修費 | 66,530 | 0.4 | 44,229 | 44,229 | 0.5 |
| 繰越金 | 354,654 | 2.2 | - | - | 公営事業等への繰出 | | | | | 補助費等 | 812,213 | 5.1 | 631,838 | 544,422 | 5.9 |
| 諸収入 | 240,281 | 1.5 | 1,963 | 0.0 | 合計 | 2,085,249 | 2,652 | | | うち一部事務組合負担金 | 97,263 | 0.6 | 97,263 | 85,976 | 0.9 |
| 地方債 | 1,457,012 | 8.9 | - | - | 下水道 | 868,665 | -42,577 | | | 繰入金 | 1,941,419 | 12.2 | 1,846,043 | 1,649,159 | 18.0 |
| うち減収補填債(特例分) | - | - | - | - | 簡易水道 | 254,822 | 2,873 | | | 積立金 | 812,172 | 5.1 | 740,401 | - | - |
| うち臨時財政対策債 | 848,912 | 5.2 | - | - | 上水道 | 102,598 | 5,025 | | | 投資・出資金・貸付金 | 11,334 | 0.1 | 11,334 | - | - |
| 歳入合計 | 16,342,613 | 100.0 | 8,323,432 | 100.0 | 観光施設 | 19,512 | 71 | | | 前年度繰上充用金 | - | - | - | - | |
| | | | | | 国民健康保険 | 132,265 | 99 | | | 投資的経費計 | 4,352,887 | 27.4 | 1,408,642 | - | - |
| | | | | | その他 | 707,387 | 323 | | | うち人件費 | 48,931 | 0.3 | 39,350 | - | - |
| | | | | | | | | | | 普通建設事業費 | 1,595,112 | 10.0 | 909,880 | - | - |
| | | | | | | | | | | うち補助 | 384,856 | 2.4 | 23,818 | - | - |
| | | | | | | | | | | うち単独 | 1,191,445 | 7.5 | 882,993 | - | - |
| | | | | | | | | | | 災害復旧事業費 | 2,757,775 | 17.4 | 498,762 | - | - |
| | | | | | | | | | | 失業対策事業費 | - | - | - | - | - |
| | | | | | | | | | | 歳出合計 | 15,891,428 | 100.0 | 11,003,205 | - | - |

(注釈)
 普通建設事業費の補助事業費には受託事業費のうちの補助事業費を含み、
 単独事業費には同級他団体施行事業負担金及び受託事業費のうちの単独事業費を含む。

(3) 市町村財政比較分析表(普通会計決算)

平成22年度

兵庫県佐用町

| | | | | |
|--------|--------------------------|--------------|---------|--------|
| 人口 | 19,800人 | (H23.3.31現在) | 実質赤字比率 | - % |
| 面積 | 307.51km ² | | 実質赤字比率 | - % |
| 人口密度 | 642.813人/km ² | | 実質公債費比率 | 14.1 % |
| 歳入 | 15,891,428千円 | | 将来負担比率 | 87.4 % |
| 歳出 | 212,969千円 | | | |
| 経常収支 | 9,128,917千円 | | | |
| 標準財政規模 | 18,020,890千円 | | | |
| 地方債現在高 | | | | |

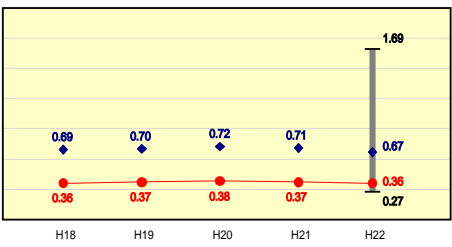
● 当該団体値
◆ 類似団体内平均値
T 類似団体内の最大値及び最小値

市町村類型とは、人口および産業構造等により全国の市町村を35のグループに分類したものである。当該団体と同じグループに属する団体を類似団体と言う。平成23年度中に市町村合併した団体で、合併前の団体ごとの決算に基づく実質公債費比率及び将来負担比率を算出していない団体については、グラフを表記しない。充当可能財源等が将来負担額を上回っている団体については、将来負担比率のグラフを表記しない。類似団体内平均値は、充当可能財源等が将来負担額を上回っている団体を含めた加重平均であるため、最小値を下回ることがある。
* 人件費・物件費等の状況、の決算額は、人件費、物件費及び維持補修費の合計である。ただし、人件費には事業費支弁人件費を含み、退職金は含まない。

財政力

財政力指数 [0.36]

類似団体内順位 129/139 全国平均 0.53 兵庫県平均 0.63

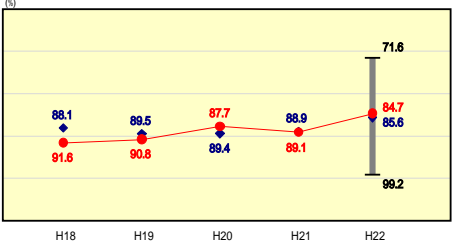


財政力指数の分析欄
・人口の減少や全国平均を上回る高齢化率(22年度末32.0%)に加え、町内に中心となる産業がないこと等により、財政基盤が弱く、類似団体平均をかなり下回っている。職員数の純減による人件費の抑制、町税等徴収体制の強化など、行財政改革実施計画(集中改革プラン)に基づいて歳出の削減と財源の確保に努め、財政の健全化を図る。

財政構造の弾力性

経常収支比率 [84.7%]

類似団体内順位 60/139 全国平均 89.2 兵庫県平均 91.8

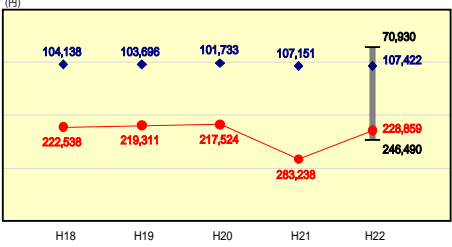


経常収支比率の分析欄
・合併直後の平成17年度は97.9%と、高い割合を示していたが、退職者の補充抑制による人件費の削減、高利率の地方債を繰上償還するなどによる公債費の削減(平成22年度繰上償還 322,965千円)を図っていることにより、今年度より類似団体平均を下回っている。行財政改革への取組を通じて義務的経費の削減に努め、現在の水準を維持する。

人件費・物件費等の状況

人口1人当たり人件費・物件費等決算額 [228,859円]

類似団体内順位 138/139 全国平均 114,985 兵庫県平均 112,143

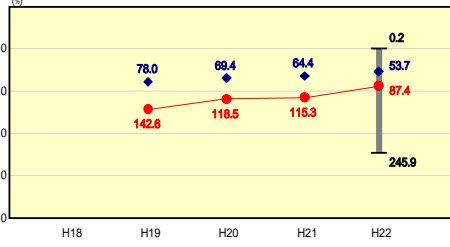


人口1人当たり人件費・物件費等決算額の分析欄
・人件費、物件費及び維持補修費の合計額の人口1人当たりの金額が類似団体平均を上回っているのは、主に人件費が要因となっている。これは主に消防業務、ごみ収集業務などの施設運営を直営で行っているためである。今後は、広域化により人件費の減少が見込まれる。また、平成21年度は台風第9号災害により、物件費及び維持補修費が増加したが、平成22年度も災害関連事業により、人口1人当たりの金額が平成20年度と比較して11,335円以前多くなっている。

将来負担の状況

将来負担比率 [87.4%]

類似団体内順位 98/139 全国平均 79.7 兵庫県平均 127.7

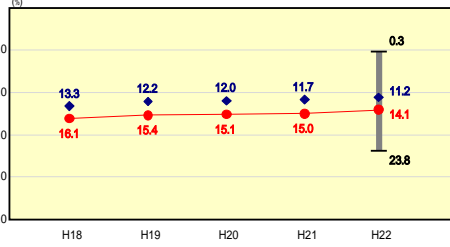


将来負担比率の分析欄
・佐用町は合併前の旧4町の地方債を引き継いでいるため、地方債残高が多く、類似団体平均を上回っているが、年々改善している。平成22年度は、地方債の繰上償還による地方債残高の減や、普通交付税の増額に伴う標準財政規模の増、財政調整基金及び減債基金の積立による充当可能基金の増額等があげられる。今後も公債費等義務的経費の削減を中心とする行財政改革を進め、財政の健全化に努める。

公債費負担の状況

実質公債費比率 [14.1%]

類似団体内順位 99/139 全国平均 10.5 兵庫県平均 12.7

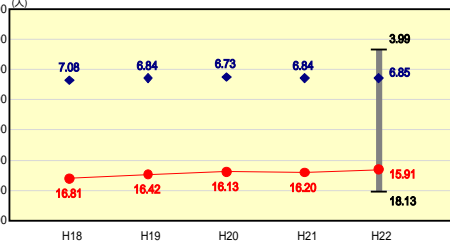


実質公債費比率の分析欄
・類似団体よりも悪いものの、前年度(15.0%)に比べ実質公債費比率は、0.9ポイント大きく改善している。新規地方債発行額を抑制や繰上償還の効果が現れ、数値は改善するものと見込んでいる。

定員管理の状況

人口千人当たり職員数 [15.91人]

類似団体内順位 137/139 全国平均 7.24 兵庫県平均 7.02

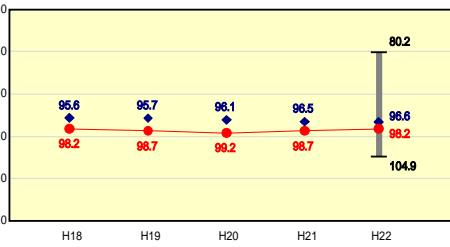


人口千人当たり職員数の分析欄
・平成17年に合併し、4町及び2一部事務組合の職員全員を新町が引き継いだため、類似団体平均と比較すると突出して多い。定員適正化計画に基づき、退職者の補充抑制などで職員数の純減に取り組んでおり、適切な定員管理に努める。

給与水準 (国との比較)

ラスパイレース指数 [98.2]

類似団体内順位 94/139 全国市平均 98.8 全国町村平均 95.3



ラスパイレース指数の分析欄
類似団体平均よりも悪い状況であるが、平成18年度に給与構造改革(8級制から6級制等)を行っており、今後ともより一層の給与適正化に努める。

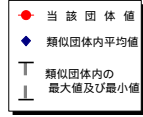
(4)-1 市町村経常経費分析表(普通会計決算)

平成22年度

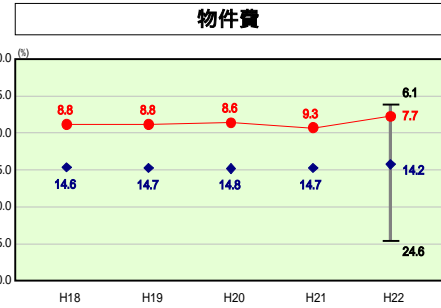
兵庫県佐用町

経常収支比率の分析

| | | | | | | | | | | | | |
|--------|------------|-----------------|---|---|---|---|-----|------|-----|-----|-----|-----|
| 人口 | 19,800 | 人(H23.3.31現在) | 実 | 質 | 赤 | 比 | 事 | - | % | | | |
| 面積 | 307.51 | km ² | 通 | 結 | 字 | 率 | | - | % | | | |
| 入出 | 16,342,613 | 千円 | 算 | 算 | 公 | 比 | | 14.1 | % | | | |
| 歳入 | 15,891,428 | 千円 | 将 | 来 | 債 | 率 | | 87.4 | % | | | |
| 歳出 | 212,969 | 千円 | 市 | 町 | 村 | 類 | H18 | - 2 | H19 | - 2 | H20 | - 2 |
| 実収支 | 9,128,917 | 千円 | (| 年 | 度 | 毎 | H21 | - 2 | H22 | - 2 | | |
| 標準財政規模 | 18,020,890 | 千円 | | | | | | | | | | |
| 地方債現在高 | | | | | | | | | | | | |

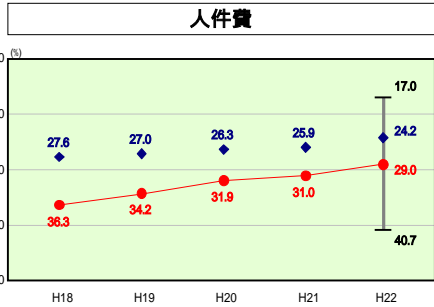


市町村類型とは、人口および産業構造等により全国の市町村を35のグループに分類したものである。当該団体と同じグループに属する団体を類似団体と言う。



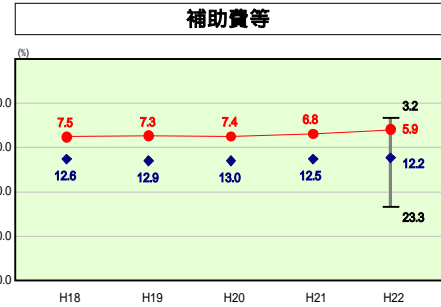
物件費の分析欄

物件費が類似団体平均を大きく下回っている。当初予算の消耗品費を前年度の5%減で要求しており、平成21年度は災害に関連して経常経費が増加した。今後とも、事務事業の見直し等を進め、さらなるコスト削減を図る。



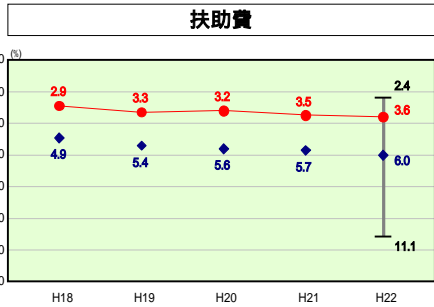
人件費の分析欄

平成17年に合併し、4町及び2一部事務組合の職員全員を新町が引き継いだため、類似団体と比較して職員数が多く、経常収支比率の人件費分が高くなっているが、退職者の補充抑制などで職員数の純減を図っており、グラフに示すとおり数値は改善の方向に向かっていく。今後とも定員適正化計画に基づいて適切な定員管理に努め、類似団体の水準まで低下させる。



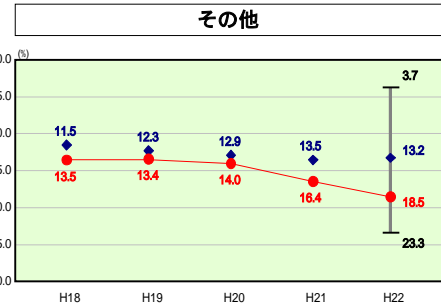
補助費等の分析欄

補助費等が類似団体平均を大きく下回っている。地方バス対策補助金をはじめ、全体的に各種団体への補助金、負担金が減少している。今後は、補助金を交付するのが適当な事業を行っているかなどについて基準を設けて、不適当な補助金は見直しをすすめる。



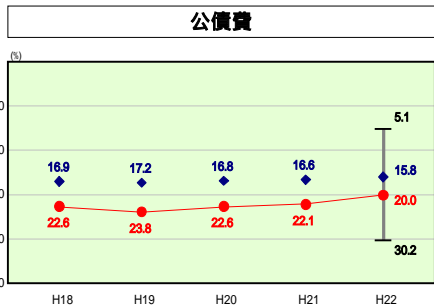
扶助費の分析欄

扶助費は類似団体平均を大きく下回っているが、年々増加傾向にある。少子化対策の乳幼児等医療費や高齢者対策の老人保護措置費などの額が増加していることが挙げられる。



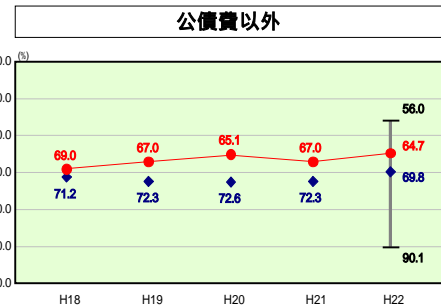
その他の分析欄

その他が類似団体平均を大きく上回っている。その中でも繰出金の経常収支比率が2.0ポイント前年度に比べ増加し、その要因として、下水道事業の資本費準化債(312,400千円)の借入を見送ったため、一般会計からの繰出金が増加した。財政健全化の観点から資本費準化債の借入は見送る予定であり、繰出金については、今後とも同じように推移すると見込まれる。



公債費の分析欄

人件費と同様、4町及び2一部事務組合が発行した地方債をすべて新町が引き継いだため、公債費に係る経常収支比率は類似団体平均を4.2ポイント上回っている。合併以後、新規地方債の発行額の上限を前年度償還額の90%以内に設定するなど、地方債の発行を抑制し、繰上償還も行うなど地方債残高圧縮の対策を講じ、今後は数値が改善していく見込みである。



公債費以外の分析欄

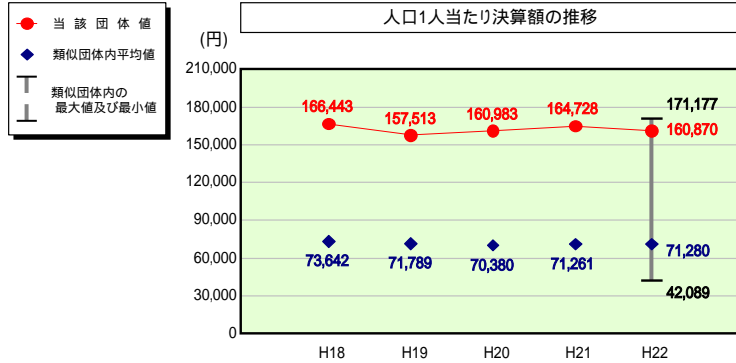
(普通建設事業) 普通建設事業費は総額15億9,511万円(人口1人当たり80,561円)、前年度比 35.9%の大幅減となっているが、この要因は前年度に実施した国の経済対策による地域活性化交付金(13億円以上)である。しかし、それでも人口1人当たり決算額は3万円を越え、類似団体平均49,426円を上回る。これは、佐用町が合併関連事業を推進しているためで、今後とも合併後の町内の均衡ある発展を図るため計画的に事業を進めながら、健全財政維持のため普通建設事業費の抑制に努める。

(4)-2 市町村経常経費分析表(普通会計決算)

平成22年度

兵庫県佐用町

人件費及び人件費に準ずる費用の分析



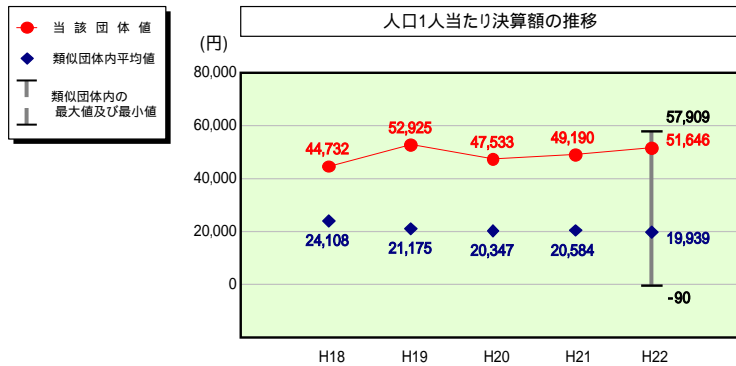
人件費及び人件費に準ずる費用

| | 当該団体決算額 (千円) | 人口1人当たり決算額 | |
|-------------------------------|-----------------|------------|-----------|
| | | 当該団体(円) | 類似団体平均(円) |
| 人件費 | 3,061,097 | 154,601 | 60,846 |
| 賃金(物件費) | 323,114 | 16,319 | 5,104 |
| 一部事務組合負担金(補助費等) | 11,156 | 563 | 7,417 |
| 公営企業(法適)等に対する繰出し(補助費等) | 623 | 31 | 173 |
| 公営企業(法適)等に対する繰出し(投資及び出資金・貸付金) | - | - | 2 |
| 公営企業(法非適)等に対する繰出し(繰出金) | 84,109 | 4,248 | 3,065 |
| 事業費支弁に係る職員の人件費(投資的経費) | 48,931 | 2,471 | 1,275 |
| 退職金 | 343,809 | 17,364 | 6,602 |
| 合計 | 3,185,221 | 160,870 | 71,280 |

参考

| | 当該団体 | 類似団体平均 | 対比(差引) |
|-------------------|-------|--------|--------|
| 人口1,000人当たり職員数(人) | 15.91 | 6.85 | 9.06 |
| ラスパイレス指数 | 98.2 | 96.6 | 1.6 |

公債費及び公債費に準ずる費用の分析

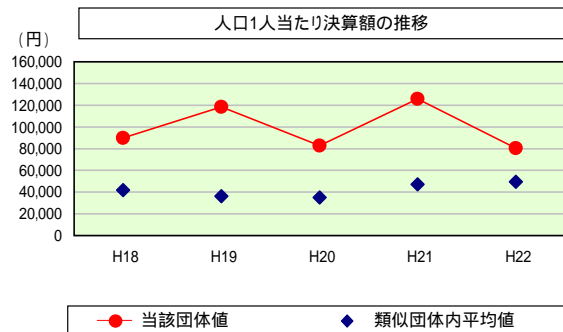


公債費及び公債費に準ずる費用(実質公債費比率の構成要素)

| | 当該団体決算額 (千円) | 人口1人当たり決算額 | |
|--|-----------------|------------|-----------|
| | | 当該団体(円) | 類似団体平均(円) |
| 元利償還金の額 (繰上償還額等を除く) | 1,917,615 | 96,849 | 36,916 |
| 積立不足額を考慮して算定した額 | - | - | - |
| 満期一括償還地方債の一年当たりの元金償還金に相当するもの (年度割相当額) | - | - | 11 |
| 公営企業債の償還の財源に充てたと認められる繰入金 | 987,037 | 49,850 | 10,639 |
| 一部事務組合等の起こした地方債に充てたと認められる補助金又は負担金に充当する一般財源等額 | 65,231 | 3,294 | 3,546 |
| 債務負担行為に基づく支出のうち公債費に準ずるものに充当する一般財源等額 | - | - | 1,624 |
| 一時借入金利子 (同一団体における会計間の現金運用に係る利子は除く) | 1,363 | 69 | 7 |
| 特定財源の額 | 85,209 | 4,303 | 3,506 |
| 地方債に係る元利償還金及び準元利償還金に要する経費として 普通交付税の額の算定に用いる基準財政需要額に算入された額 | 1,863,444 | 94,113 | 29,298 |
| 合計 | 1,022,593 | 51,646 | 19,939 |

平成23年度中に市町村合併した団体で、合併前の団体ごとの決算に基づく実質公債費比率を算出していない団体については、グラフを表記しない。

(参考) 普通建設事業費の分析



普通建設事業費

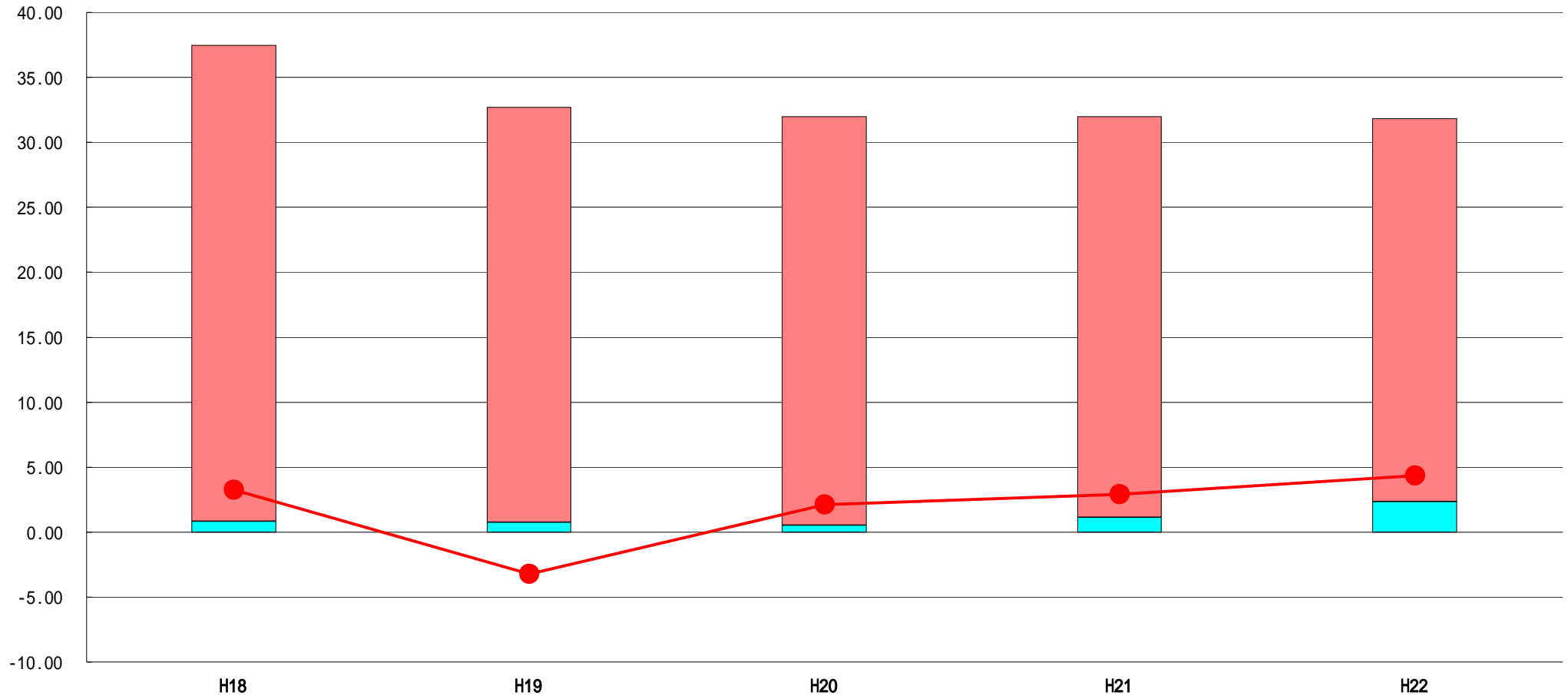
| | 当該団体決算額 (千円) | 人口1人当たり決算額 | | | |
|---------|-----------------|------------|------------|-----------|------------|
| | | 当該団体(円) | 増減率(%) (A) | 類似団体平均(円) | 増減率(%) (B) |
| H18 | 1,906,221 | 90,001 | 3.6 | 41,759 | 21.8 |
| うち単独分 | 1,063,702 | 50,222 | 16.0 | 25,833 | 25.8 |
| H19 | 2,469,280 | 118,533 | 31.7 | 36,358 | 12.9 |
| うち単独分 | 865,087 | 41,527 | 17.3 | 21,039 | 18.6 |
| H20 | 1,696,983 | 82,929 | 30.0 | 35,141 | 3.3 |
| うち単独分 | 1,370,111 | 66,956 | 61.2 | 20,483 | 2.6 |
| H21 | 2,522,642 | 125,736 | 51.6 | 47,258 | 34.5 |
| うち単独分 | 1,938,821 | 96,637 | 44.3 | 27,842 | 35.9 |
| H22 | 1,595,112 | 80,561 | 35.9 | 49,426 | 4.6 |
| うち単独分 | 1,191,445 | 60,174 | 37.7 | 26,568 | 4.6 |
| 過去5年間平均 | 2,038,048 | 99,552 | 4.2 | 41,988 | 0.2 |
| うち単独分 | 1,285,833 | 63,103 | 6.9 | 24,353 | 3.1 |

(5) 実質収支比率等に係る経年分析(市町村)




平成22年度

兵庫県佐用町

標準財政規模比(%)



標準財政規模比(%)

| 区分 | 年度 | H18 | H19 | H20 | H21 | H22 |
|--|----|-------|-------|-------|-------|-------|
|  財政調整基金残高 | | 36.61 | 31.94 | 31.46 | 30.85 | 29.48 |
|  実質収支額 | | 0.84 | 0.74 | 0.51 | 1.11 | 2.33 |
|  実質単年度収支 | | 3.26 | 3.22 | 2.13 | 2.89 | 4.33 |

分析欄

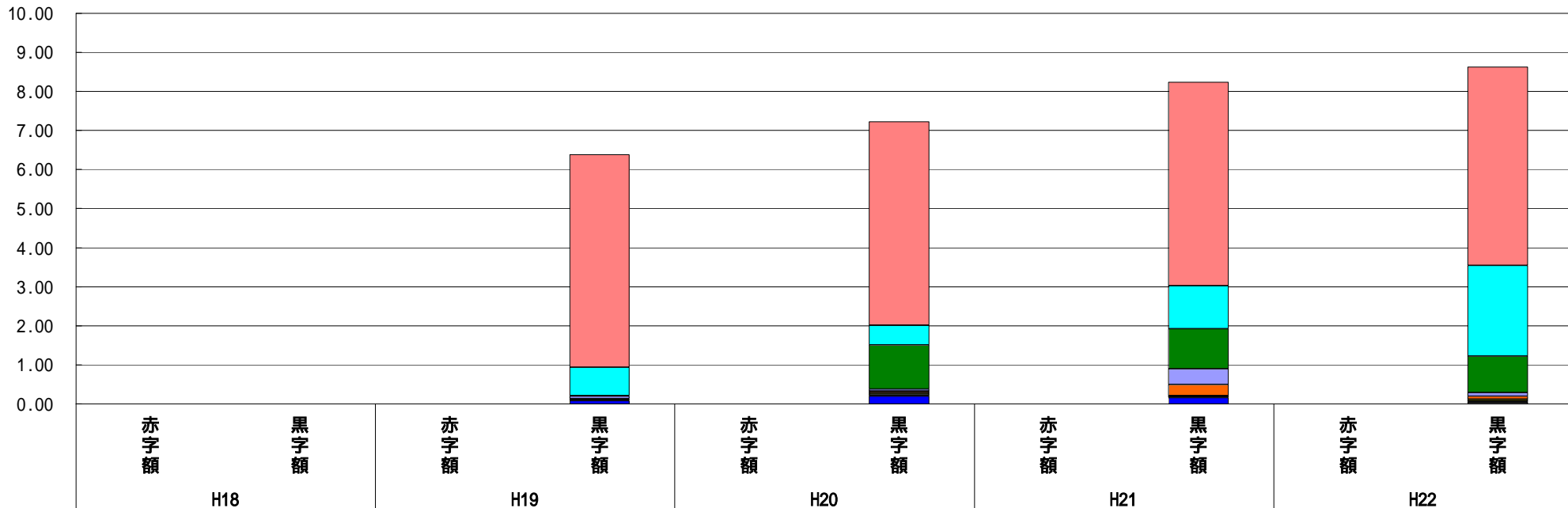
- ・ 財政調整基金残高の変動あまりないが、標準財政規模の増加により毎年度減少している。
- ・ 実質収支は例年ほぼ変わらないが、平成22年度は災害関連事業により実質収支が増加した。

(6) 連結実質赤字比率に係る赤字・黒字の構成分析 (市町村)

平成22年度

兵庫県佐用町

標準財政規模比 (%)



標準財政規模比 (%)

| 会計 | 年度 | H18 | H19 | H20 | H21 | H22 |
|-------------------|----|-----|------|------|------|------|
| 水道事業会計 | | - | 5.44 | 5.21 | 5.22 | 5.08 |
| 一般会計 | | - | 0.73 | 0.50 | 1.10 | 2.32 |
| 農業共済事業特別会計 | | - | 0.02 | 1.14 | 1.02 | 0.93 |
| 簡易水道事業特別会計 | | - | 0.06 | 0.05 | 0.41 | 0.09 |
| 特定環境保全公共下水道事業特別会計 | | - | 0.03 | 0.04 | 0.28 | 0.08 |
| 後期高齢者医療特別会計 | | - | - | 0.04 | 0.03 | 0.04 |
| 国民健康保険特別会計 | | - | 0.01 | 0.03 | 0.00 | 0.03 |
| 生活排水処理事業特別会計 | | - | 0.01 | 0.01 | 0.03 | 0.03 |
| その他会計 (赤字) | | - | - | - | - | - |
| その他会計 (黒字) | | - | 0.08 | 0.20 | 0.15 | 0.02 |

分析欄

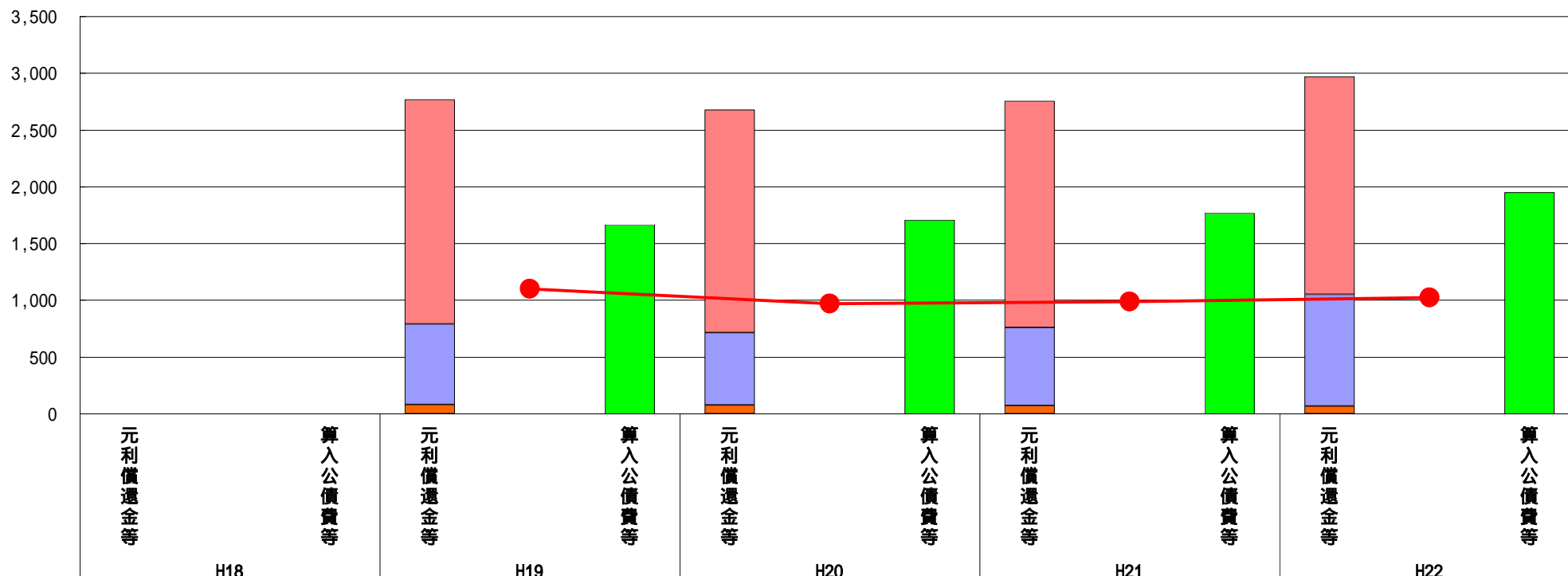
・各会計とも赤字額はなく、今後も健全な財政運営を図る。

(7) 実質公債費比率（分子）の構造（市町村）

平成22年度

兵庫県佐用町

(百万円)



(百万円)

| 分子の構造 | | 年度 | H18 | H19 | H20 | H21 | H22 |
|-----------|---------------------------|----|-------|-------|-------|-------|-----|
| 元利償還金等(A) | 元利償還金 | - | 1,978 | 1,964 | 1,992 | 1,918 | |
| | 積立不足額考慮算定額 | - | - | - | - | - | |
| | 満期一括償還地方債に係る年度割相当額 | - | - | - | - | - | |
| | 公営企業債の元利償還金に対する繰入金 | - | 711 | 641 | 689 | 987 | |
| | 組合等が起こした地方債の元利償還金に対する負担金等 | - | 80 | 74 | 70 | 65 | |
| | 債務負担行為に基づく支出額 | - | - | - | - | - | |
| | 一時借入金利息 | - | 0 | 1 | 1 | 1 | |
| 算入公債費等(B) | 算入公債費等 | - | 1,667 | 1,708 | 1,765 | 1,948 | |
| (A) - (B) | 実質公債費比率の分子 | - | 1,102 | 972 | 987 | 1,023 | |

分析欄

・公営企業債の元利償還金に対する繰入金について、平成22年度は下水道事業の資本費平準化債の借入を見送ったため、一般会計からの繰入金が増加した。

平成19年度決算と平成20年度決算の元利償還金は特定財源の額を控除しており、満期一括償還地方債に係る年度割相当額は積立不足額を考慮して算定した額を含んでいる。

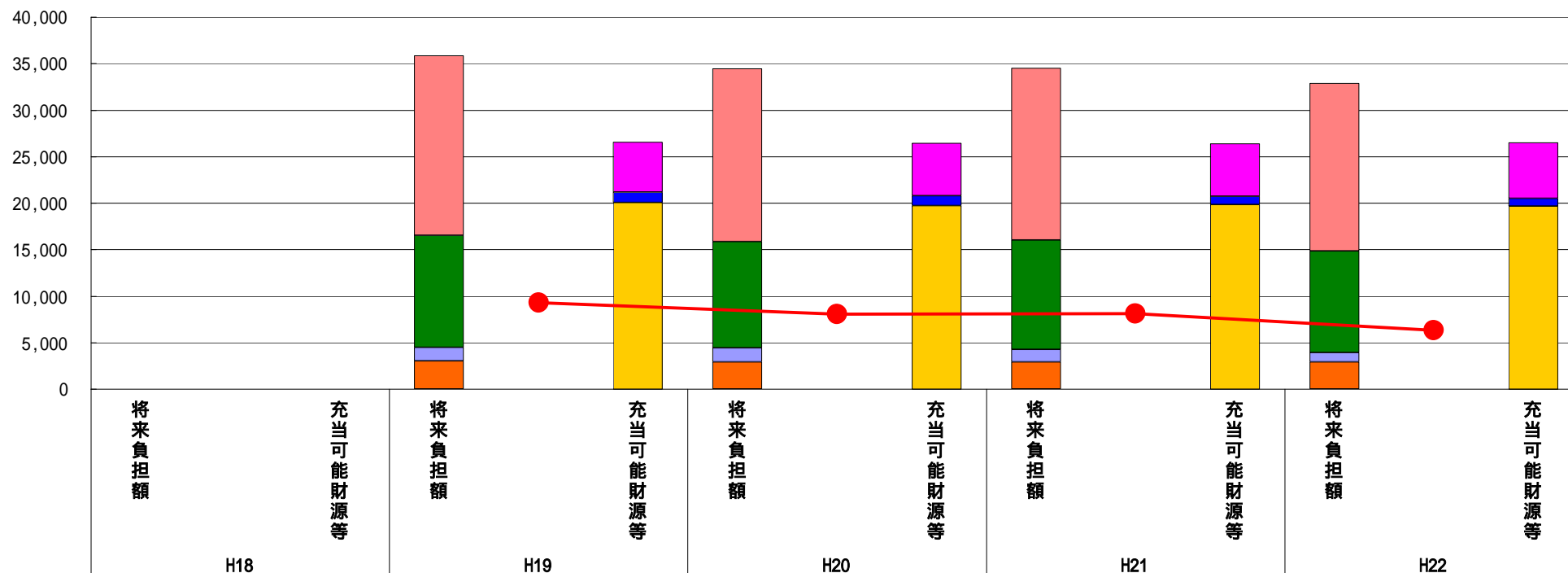
平成23年度中に市町村合併した団体で、合併前の団体ごとの決算に基づく実質公債費比率を算出していない団体については、グラフを表記しない。

(8) 将来負担比率（分子）の構造（市町村）

平成22年度

兵庫県佐用町

(百万円)



(百万円)

| 分子の構造 | | 年度 | H18 | H19 | H20 | H21 | H22 |
|-------------|-----------------|----|--------|--------|--------|--------|-----|
| 将来負担額 (A) | 一般会計等に係る地方債の現在高 | - | 19,314 | 18,592 | 18,517 | 18,021 | |
| | 債務負担行為に基づく支出予定額 | - | 15 | - | - | - | |
| | 公営企業債等繰入見込額 | - | 12,028 | 11,429 | 11,762 | 10,902 | |
| | 組合等負担等見込額 | - | 1,467 | 1,506 | 1,301 | 1,037 | |
| | 退職手当負担見込額 | - | 3,022 | 2,934 | 2,935 | 2,904 | |
| | 設立法人等の負債額等負担見込額 | - | - | - | - | - | |
| | 連結実質赤字額 | - | - | - | - | - | |
| | 組合等連結実質赤字額負担見込額 | - | - | - | - | - | |
| 充当可能財源等 (B) | 充当可能基金 | - | 5,345 | 5,660 | 5,669 | 6,021 | |
| | 充当可能特定歳入 | - | 1,118 | 1,055 | 932 | 835 | |
| | 基準財政需要額算入見込額 | - | 20,076 | 19,703 | 19,808 | 19,658 | |
| (A) - (B) | 将来負担比率の分子 | - | 9,306 | 8,044 | 8,106 | 6,351 | |

分析欄

充当可能基金の増について、災害復興基金（H22末残高301,816千円）の皆増、なお、基金造成の財源は、平成21年台風第9号災害関連の河川改修事業に伴う町有地売払収入や災害復興に対する寄附金を充当。

平成23年度中に市町村合併した団体で、合併前の団体ごとの決算に基づく将来負担比率を算出していない団体については、グラフを表記しない。