

経営比較分析表（令和3年度決算）

兵庫県加西市 加西病院

法適用区分	業種名・事業名	病院区分	類似区分	管理者の情報
条例全部	病院事業	一般病院	100床以上～200床未満	自治体職員
経営形態	診療科数	DPC対象病院	特殊診療機能 ※1	指定病院の状況 ※2
直営	18	対象	ド訓	救臨感輪
人口（人）	建物面積（㎡）	不採算地区病院	不採算地区中核病院	看護配置
42,721	19,166	非該当	非該当	10:1

許可病床（一般）	許可病床（療養）	許可病床（結核）
193	-	-
許可病床（精神）	許可病床（感染症）	許可病床（合計）
-	6	199
最大使用病床（一般）	最大使用病床（療養）	最大使用病床（一般+療養）
192	-	192

グラフ凡例	
■	当該病院値（当該値）
—	類似病院平均値（平均値）
【】	令和3年度全国平均

※1 ド…人間ドック 透…人工透析 I…ICU・CCU 未…NICU・未熟児室 訓…運動機能訓練室 ガ…ガン（放射線）診療

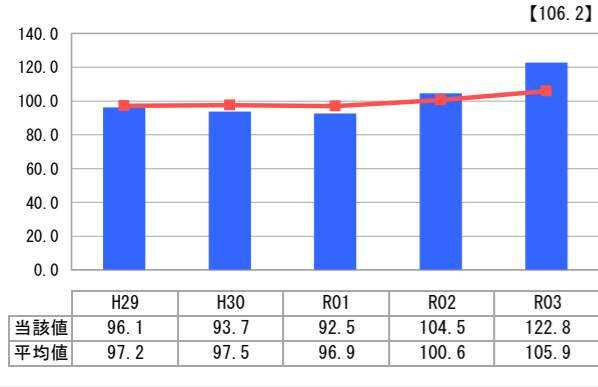
※2 救…救急告示病院 臨…臨床研修病院 が…がん診療連携拠点病院 感…感染症指定医療機関 へ…へき地医療拠点病院 災…災害拠点病院 地…地域医療支援病院 特…特定機能病院 輪…病院群輪番制病院

公立病院改革に係る主な取組（直近の実施時期）

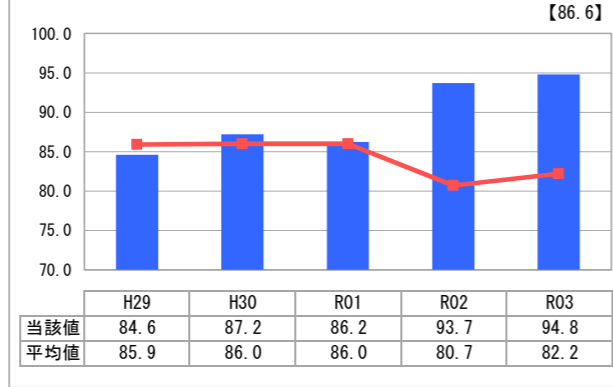
再編・ネットワーク化	地方独立行政法人化	指定管理者制度導入
- 年度	- 年度	- 年度

1. 経営の健全性・効率性

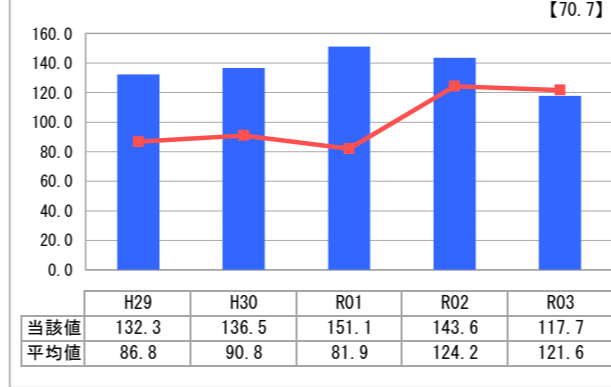
① 経常収支比率（%）



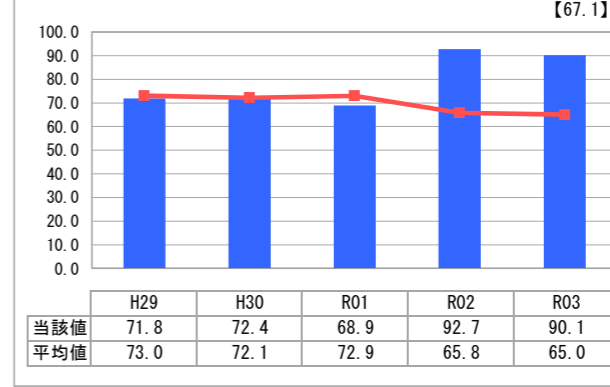
② 医業収支比率（%）



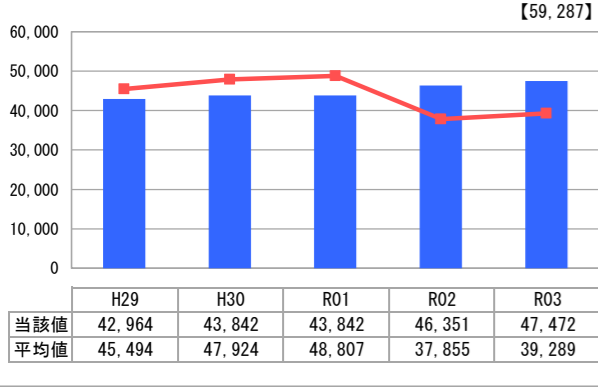
③ 累積欠損比率（%）



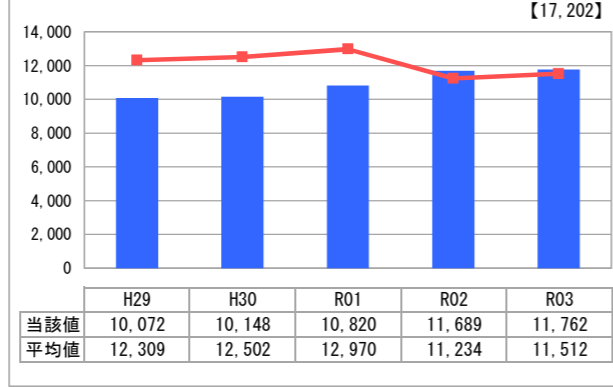
④ 病床利用率（%）



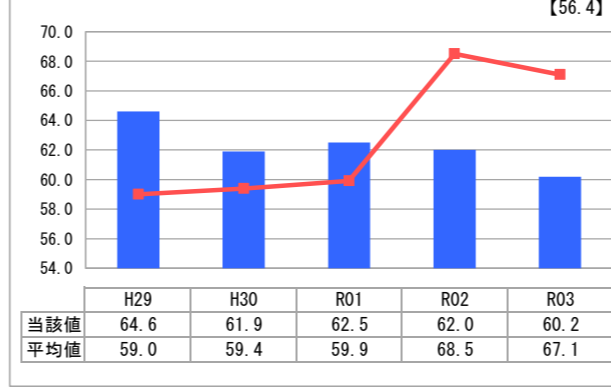
⑤ 入院患者1人1日当たり収益（円）



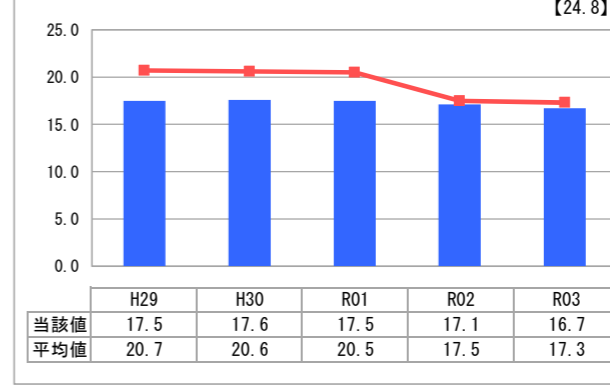
⑥ 外来患者1人1日当たり収益（円）



⑦ 職員給与費対医業収益比率（%）



⑧ 材料費対医業収益比率（%）



I 地域において担っている役割

当院は加西市唯一の総合病院として3つの役割を担います。1つめは加西市民・周辺住民のための急性期病院としての役割、2つめは北播磨医療圏及び当院の周辺地域における回復期をみる病院としての役割、3つ目は北播磨医療圏における第二種感染症医療機関としての役割です。

II 分析欄

1. 経営の健全性・効率性について

令和2年度より許可病床数を266床から199床に縮減し、急性期医療と回復期医療のケアミックス型で病床運用しております。特に収益に見合った費用とするため、人員の効率化や経費の見直しを継続的に行っております。令和3年度は、入外の診療単価が上がり、人件費等を抑制できたことにより、医業収支比率が94.8%と類似病院の平均を大きく上回る結果となりました。

2. 老朽化の状況について

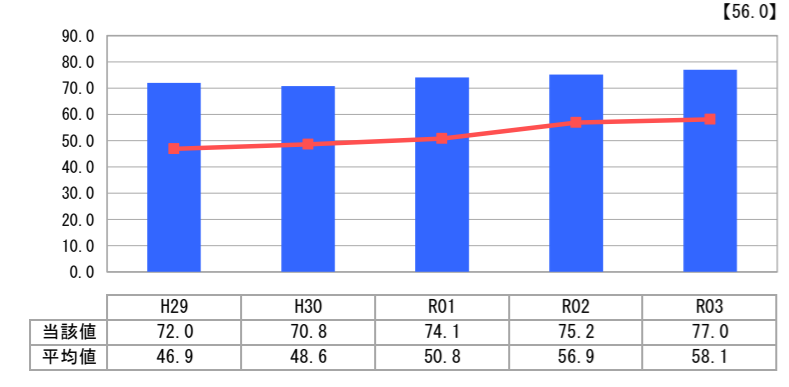
有形固定資産（機械備品）減価償却率は各固定資産の耐用年数を経過していても保守点検、修繕を行いながら性能を維持しているため、類似病院に比べ高い状況です。今後、新病院の建設を計画しているため、移設設置が必要となる機器等の更新を慎重に行って参ります。

全体総括

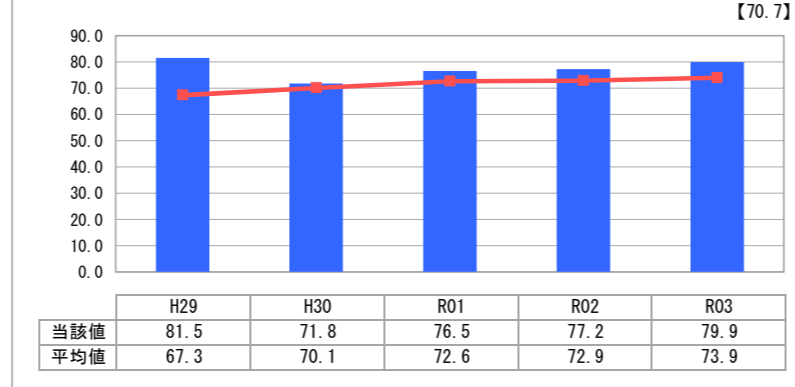
病床機能の見直しを行い収益の確保を行うとともに、適正な人員配置による職員給与費の減少や諸経費の削減に努めたことで、経常収支が大きく改善しています。引き続き周辺医療機関との協力体制を密にし、当院が担う役割を明確にしながら経営の健全化に努めて参ります。

2. 老朽化の状況

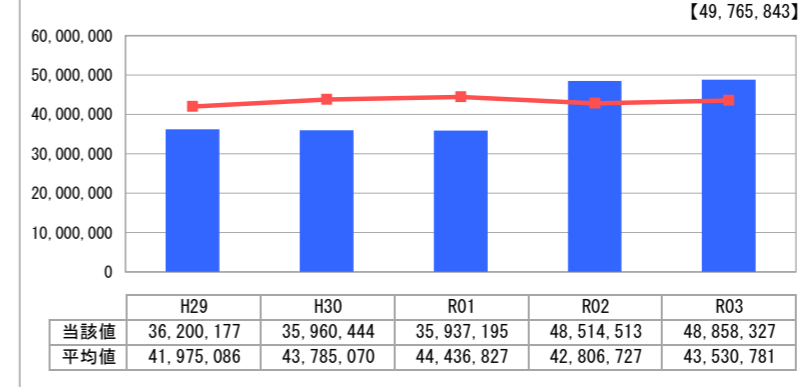
① 有形固定資産減価償却率（%）



② 器械備品減価償却率（%）



③ 1床当たり有形固定資産（円）



※「類似病院平均値（平均値）」については、病院区分及び類似区分に基づき算出している。