

# 税 務 年 報

令 和 4 年 度

兵 庫 県 財 務 部 税 務 課



# は し が き

令和4年度のわが国の経済状況は、コロナ禍からの社会経済活動の正常化が進みつつある中、緩やかな持ち直しが続きましたが、その一方で、世界的なエネルギー・食料価格の高騰や欧米各国の金融引締め等による世界的な景気後退懸念など、わが国の経済を取り巻く環境には厳しさがみられました。

本県の経済状況においては、個人消費は持ち直し、設備投資や輸出が増加する中、生産は緩やかに増加し、雇用・所得環境は全体として緩やかに改善する等、景気の持ち直しが見られた一年となりました。

このような中、本県の令和4年度の県税決算額は、地方消費税が、資源高や円安による輸入額の増加により貨物割が大幅に増収となる一方、清算後ではほぼ前年度並みに止まったものの、法人事業税が社会経済活動の再開に伴い企業業績が回復したことから増収となったため、前年対比192億円、2.4%増と3年連続の増収となりました。

また、「兵庫県県政改革方針」に基づき、「徴収歩合が全国平均を上回ること」を基本とし、「新型コロナウイルス感染症に係る兵庫県対処方針」等を踏まえ、引き続き感染防止行動を徹底した上で、税収確保対策の充実・強化に積極的に取り組みました。具体的には、「兵庫県税収強化対策本部」を設置し、税収確保対策全般の進捗を管理するとともに、個人住民税においては個人住民税特別対策官を中心に技術支援及び情報提供業務を行い、市町の徴収能力向上を支援、自動車税種別割、法人事業税などにおいては納期内納付の促進等の徴収対策に努めました。

こうした取り組みの結果、県税全体の徴収歩合は前年度を0.1ポイント上回る99.1%となり、過去最高を更新するとともに、全国平均と同率になりました。

関係各位のご協力により一定の成果が得られたことに対して、厚く御礼申し上げます。

この年報は、令和4年度の決算関係資料を中心に、税務運営の状況を取りまとめたものです。関係各位にご活用いただきますとともに、今後の税務行政の円滑な推進に一層のご理解とご協力を賜れば幸いに存じます。

令和6年2月

兵庫県税務課長 佐藤 嘉晃

## — 目 次 —

令和4年度税務運営方針	1
予算・決算に関する調(一般会計)	19
附表 一般会計歳入額と県税及び地方交付税収入との比較調	
(1)表1 県税収入額の税目別構成	20
(2)表2 県税収入額の県税事務所別構成	20
(3)表3 決算額の推移	21
(4)表4 徴収歩合の推移	22
(5)表5 収入未済額の推移	22
県税予算額調	23
都道府県別決算額調	24
市町別市町税及び市町交付金の状況	25
<b>A 収入に関する調</b>	
1 県税及び地方譲与税決算額調	26
(1)税目別調	26
(2)令和3年度との比較	30
(3)県税事務所別調	31
2 県税に附随する税外収入額調	37
3 県税及び地方譲与税月別調定徴収額調	38
4 納期内納付(入)等徴収区分に関する調	46
5 滞納処分の状況	52
(1)差押財産の処理状況	52
(2)差押財産の公売状況	52
(3)捜索の実施状況	52
(4)タイヤロックの活用状況	52
6 個人住民税等の税収確保対策等に関する調	53
(1)市町間相互併任等による個人住民税等の市町支援	53
(2)地方税法第48条に基づく県直接徴収	53
(3)県・市町連携による徴収対策の強化	53
7 市町別個人県民税の状況	54
<b>B 課税に関する調</b>	
1 個人県民税(均等割・所得割)に関する調	55
2 法人県民税に関する調	56
(1)県民税額等に関する調	56

(2)業種別及び分割基準別に関する調	58
3 県民税利子割に関する調	60
(1)利子割額に関する調	60
(2)利子割の特別徴収義務者等に関する調	60
4 配当割に関する調	61
5 株式等譲渡所得割に関する調	61
6 個人事業税に関する調	62
(1)第1種事業に関する調	62
(2)第2種事業に関する調	63
(3)第3種事業に関する調	63
7 法人事業税に関する調	64
(1)事業税額等に関する調	64
(2)事業税額等に関する調(法第72条の2第1項第1号イに掲げる法人分)	66
(3)事業税額等に関する調(法第72条の2第1項第2号、第3号及び第4号に掲げる事業分)	68
(4)法人の所得階層別に関する調	68
(5)業種別及び分割基準別に関する調(法第72条の2第1項第1号イに掲げる法人分)	70
(6)業種別及び分割基準別に関する調(法第72条の2第1項第1号ロに掲げる法人分)	72
(7)業種別及び分割基準別に関する調(法第72条の2第1項第2号、第3号及び第4号に掲げる事業分)	74
8 不動産取得税に関する調	76
(1)家屋に関する調	76
(2)土地に関する調	80
9 県たばこ税に関する調	81
10 ゴルフ場利用税に関する調	81
11 自動車税種別割に関する調	82
12 鉦区税に関する調	88
13 狩猟税に関する調	88
14 自動車税環境性能割に関する調	90
(1)新車に関する調	90
(2)中古車に関する調	91
15 軽油引取税に関する調	92
(1)軽油の引取数量等に関する調	92
(2)課税免除措置の対象となる軽油に関する調	93
16 軽油抜取調査に関する調	94
17 超過課税に関する調	95
(1)県民緑税	95
(2)法人県民税	95
(3)法人事業税	95

18 過疎法等に係る課税免除等に関する調	96
19 地方税に関する争訟に関する調	97
(1) 不服申立てに関する調	97
(2) 訴訟に関する調	97
20 犯則事件に関する調	98

## C 税制及び税務機構等に関する調

1 令和4年度税制改正の概要	99
2 災害に伴う県税に係る課税の軽減措置	102
(1) 阪神・淡路大震災に伴う軽減措置	102
(2) 平成 21 年台風災害に伴う軽減措置	102
(3) 平成 23 年台風災害に伴う軽減措置	102
(4) 東日本大震災に伴う軽減措置	102
(5) 平成 26 年豪雨災害に伴う軽減措置	102
(6) 平成 28 年熊本地震に伴う軽減措置	102
(7) 平成 30 年豪雨災害に伴う軽減措置	102
(8) 平成 30 年台風 20 号・21 号災害に伴う軽減措置	102
3 納税方法の多様化	103
(1) コンビニ収納状況	103
(2) 口座振替状況	103
(3) クレジット収納状況	103
(4) スマートフォン決済アプリ収納状況	103
4 電子化の推進	103
(1) 自動車保有関係手続のワンストップサービス(OSS)の利用状況	103
(2) 法人二税電子申告システムの利用状況	103
5 県税制史	104
6 機構の沿革	106
7 税務に関する事務所等の機構に関する調	112
(1) 税務機構一覧表	112
(2) 県税事務所管轄区域一覧表	113
8 徴税費に関する調(本県及び類似府県の状況)	114
9 職員に関する調	116
(1) 税務課	116
(2) 県税事務所	116
10 表彰	116
(1) 納税功労者表彰	116
(2) 優良特別徴収義務者等知事感謝状	116
11 税務職員研修実施結果	118

## 令和4年度税務運営方針

県税は、県財政を支え、各般の施策を展開するための重要な自主財源であり、税務行政は、税収の最大限の確保を目標に、適正かつ円滑に運営しなければならない。

令和3年度の県税収入は、企業業績の回復に加え、消費の落ち込みが想定していた程度までには至らなかったこと等により、決算見込額は、当初予算額7,048億円から762億円の増収（比：110.8%）となる7,810億円となっている。

令和4年度当初予算の県税収入は、企業業績が堅調なことや、新型コロナウイルス感染拡大に伴う巣ごもり需要の増加等を受け、ほとんどの税目にわたって前年度当初予算を上回る見込みであり、前年度当初予算額7,048億円から740億円の増収（比：110.5%）となる総額7,788億円を計上し、これに特別法人事業譲与税を加えると8,735億円（比：114.2%）となっている。

また、令和2年度において6年ぶりに達成した全国平均を上回る徴収歩合を、今後も継続的に達成していくことが極めて重要である。

こうした好調な税収動向を反映させても、なお、県財政は収支不足が見込まれており、依然として厳しい状況である。県民ニーズに対応した施策を自らの責任で機動的に展開するためには「兵庫県県政改革方針」に基づき、持続可能な行財政基盤を確立することが重要であり、県税については、徴収歩合が全国平均を上回ることを基本とし、収入未済額の更なる縮減に向け、引き続き税務職員が一丸となり、全力を挙げて、収入確保を図る必要がある。

さらに、新型コロナウイルス感染症による経済への影響は予断を許さないものであり、業務運営上でもこれまでとは異なる変革が求められる時代となっている。また、ウクライナ情勢の影響による経済社会環境の変化にも目を配っておかなければならない。このため、今後の県税収入及び税務事務においては、状況変化に的確に対応していく必要がある。

そこで、令和4年度の税務運営に当たっては、

- 「1 税収確保を確かなものとする税務行政の推進」
- 「2 県民に信頼される税務行政の推進」
- 「3 効率的・効果的な税務行政の推進」

を基本方針として取り組む。

また併せて、「4 今後の税務行政の課題を見据えた対応」についても着実に進める。

## 基本方針 1 税収確保を確かなものとする税務行政の推進

### <取組方針>

計画的かつ効果的な徴収対策を行い、以下の目標を達成することを目指して税収確保を図る。

- ① 徴収歩合が全国平均（令和4年度見込：98.7%）を上回ること。
- ② 収入未済額が、個人県民税を除いた額で少なくとも前年度を下回るなど、概ね68億円（令和3年度当初69億円）まで縮減すること。

### <取組内容>

#### (1) 税収確保対策の着実な遂行

別途「令和4年度税収確保対策の実施について」で示す枠組みに基づき、「令和4年度税収確保対策重点取組事項」を踏まえて策定する税収確保実施計画、調定・徴収計画等で設定する目標の達成に向け、業務の処理方針や処理期限、目標値を明確にして取り組む。

取組に当たっては、兵庫県・地域税収強化対策本部における進行管理を引き続き徹底する。

#### (2) 課税調査の徹底

早期かつ的確な課税資料の収集、厳正な税務調査の実施により、課税客体の捕捉の徹底と適正・迅速な課税に努める。

#### (3) 収入未済額の縮減

「兵庫県県政改革方針」に基づき、徴収歩合が全国平均を上回ることを基本とし、収入未済額の更なる縮減に向けた取組を進める。ただし、新型コロナウイルス感染症の影響により資力が著しく低下した納税者等に対する滞納整理事務においては、その置かれた状況に十分配慮する。

また、新型コロナウイルス感染症に係る徴収猶予等の適用期限後の早期整理に努める。

#### (4) 個人住民税の徴収対策の促進

県税未済額の約8割を占める個人県民税について、特別徴収を徹底する。

また、個人住民税特別対策官を中心に、徴収に関する技術支援及び情報提供を行う等、引き続き市町の徴収能力向上を支援し、市町と連携の上、徴収対策の強化を図る。



## (5) 不正軽油対策の促進

不正軽油は、正常軽油の流通を妨げ県税収入の減少をもたらすとともに、環境等にも悪影響を及ぼすことから、その撲滅に向け、不正軽油特別対策官を中心に取り組む。

抜取調査等の取組とともに、悪質事案については告発も視野に対策を講ずる。

## 基本方針2 県民に信頼される税務行政の推進

### <取組方針>

税務行政に対して広く県民から信頼と協力を得るため、税務職員一人ひとりが職責の重要性を自覚し、適正・公平な事務執行と服務規律の保持に努める。

また、県民の納税意識の高揚を図るため、様々な媒体を活用して、分かりやすい税務広報を行う。

### <取組内容>

#### (1) 適正かつ公平な税務事務の推進

地方税法、県税条例等関係法規の趣旨・目的を十分理解し、事務処理要綱等に規定する基本的な事務処理を再確認した上で、税務職員としての守秘義務の遵守、納税者の立場・理解の程度を十分に踏まえた説明、行政対象暴力への毅然とした対応などの適正かつ公平な事務処理を推進する。

#### (2) 税務システムのセキュリティ対策の実施

税務システムの適正かつ安全な運用を図るため、兵庫県情報セキュリティ対策指針等で定められたセキュリティポリシーの遵守、情報漏洩の防止に努める。

また、マイナンバーの適切な利用等を徹底する。

#### (3) 税に対する県民理解の促進

県民の納税意識の高揚や納期内納付の推進と滞納の未然防止を図るため、「税務広報計画」に基づき、重要性や優先性を踏まえながら、様々な媒体を活用して、県民に分かりやすい税務広報を効果的・効率的に実施する。

## 基本方針3 効率的・効果的な税務行政の推進

### <取組方針>

県民サービスの向上のため、申告・納税環境の電子化を推進するとともに、税務システムを活用して事務処理のさらなる効率化を進める。

あわせて、税務事務を担う人材の育成や職場の活性化を通じて、税務職員の士気向上を図り、効率的・効果的な事務処理を促進する。

### <取組内容>

#### (1) 電子化の推進による申告・納税環境の整備

県民サービスの向上と効率的な事務処理に資するとともに、新型コロナウイルスの感染拡大防止を図るため、電子申告やスマートフォン決済アプリを用いた納税等の利用促進、共通納税システムの対象税目拡充への対応など申告・納税環境の整備を進める。

また、全庁の行政手続原則オンライン化方針を踏まえ、県税手続についても検討を進める。

#### (2) 税務システムの機能向上とシステムを活用した効率的な事務処理の推進

税務システムの機能向上について、税務課と県税事務所が協力して取り組み、正確かつ効率的な事務処理、窓口業務を一層推進する。

#### (3) 人材育成と職場の活性化

税務職員の士気向上を図り、効率的・効果的な事務処理を促進するため、「税務職員研修実施計画」及び「職場研修推進要領」に基づく研修による税務事務を担う人材の育成や職場の活性化を推進する。

## 基本方針4 今後の税務行政の課題を見据えた対応

### <取組方針>

国等に対する税制改正要望など、将来の適正かつ効率的な事務執行やあるべき地方税体系の実現に向けて検討・対応を行う。

### <取組内容>

#### (1) 新たな税制度を求める国への働きかけの実施

地方税財源の一層の充実を図るため、全国知事会、兵庫県地方分権推進自治体代表者会議等と連携し、国に対して制度改正に向けた働きかけを実施する。

## 令和4年度税収確保対策の推進体制

### 1 兵庫県税収強化対策本部(本部長：財務部長)

- (1) 構成員：財務部次長(副本部長)、県税事務所長、収税室長、課税室長、  
税務課長(事務局長)、個人住民税特別対策官、不正軽油特別対策官、  
県税電子化特別対策官
- (2) 役割：① 税収確保実施計画の基本方針の策定  
② 地域税収強化対策本部による取組の進行管理  
③ 個別のテーマを設定し、課税・徴収対策の取組の見直しを検討

### 2 地域税収強化対策本部(本部長：県民局長・県民センター長)

- (1) 構成員：県税事務所長、収税室長、課税室長、副所長等の幹部職員
- (2) 役割：① 各地域の実情に応じた税収確保実施計画の策定  
② 税収確保実施計画の進捗状況の管理

## 令和4年度税務運営方針に基づく主な取組み

### 1 新型コロナウイルス感染拡大防止の徹底

- e L T A Xによる電子申告・電子納税やスマートフォン決済アプリを用いた納税など、電子化された県税手続の利用促進について積極的な周知を実施
- 県税に関する県民向けFAQ（よくある質問回答）について、チャットボット（人工知能を利用したロボットによる自動応答システム）を活用した自動応答サービスの運用
- 郵送による申請の受付及び電話での納税相談の推奨
- 金融機関への預貯金調査及び法務局への不動産差押登記等の嘱託の電子事務手続の活用
- 研修、会議等について可能な限りテレビ会議システム等電子的な情報交換手段を活用
- 免税軽油使用者証の有効期間を3年に延長する等、窓口の混雑を緩和【新規】

### 2 収税

#### (1) 組織的・計画的な徴収対策の実施

##### ① 徴収計画の策定と効果的・効率的な処理の促進

- 前年度の結果分析を踏まえ、効果的な徴収計画を策定し、進行管理や評価、計画見直し等を適宜実施
- 「滞納整理マネジメントマニュアル」に基づく管理監督者による効果的なマネジメントを実施
- 「滞納整理ガイドライン」及び「滞納整理支援システム」の活用により、担当ごとに重点的・計画的に取り組むべき対象・件数・期間等の具体的数値目標及び処理の困難度に応じた処理方針を策定し、事務処理を実施
- 県税事務所における全所体制やプロジェクトチームでの対応等により取組を推進
- 収税強化対策本部員会議を活用し、先進事例や徴収歩合を上げるための工夫や取組について事務所間で情報共有し、効果的・効率的な処理を促進

## ② 差押えと換価の促進

- 差押えから一定年度経過した事案等の処理を促進（配当見込等の確認による換価の可否・他の差押可能財産の調査等を実施し、換価、滞納処分の執行停止等適切に対応）
- 担当職員1人当たりの差押・未済縮減目標件数等を設定

## ③ 税収確保重点月間等の取組

- 税収確保重点月間（12月）を中心とした重点的な取組（搜索やタイヤロックを活用した自動車の差押え、インターネット公売等）を実施
- 県下市町への同時期の重点月間等の設定の働きかけにより県・市町共同の取組を実施
- ホームページ・ポスター等により全県的な広報を実施

## (2) 収入未済額の縮減

### ① 督促・催告の強化

- 滞納者の自主的な納付を強力に促すための手段として、滞納者の納税意識等の状況に応じて、勤務先への給与照会や、取引先への売掛金の照会等を活用
- 滞納者に強いインパクトを与える現年分の督促（全税目）及び定期催告（自動車税種別割）を実施（チラシの同封・目立つ色紙の採用、「財産調査」・「差押え」文字の強調、開封しやすいミシン目付き封筒の採用等）
- 現年分の個人事業税（定期課税分）について県下一斉の文書・電話催告を実施
- 繰越分における効果的な催告を実施
- 新規高額滞納分の早期処理を図るために、所内の関係各課で連携を行い、督促状発付前の電話等による納付督促を徹底

### ② 効率的・適切な滞納処分等の促進

- 「滞納整理ガイドライン」、「滞納整理マネジメントマニュアル」及び「滞納整理支援システム」を活用した適時・的確な財産調査及び滞納処分を実施
- 金融機関に対する全支店一括の預金照会等を活用した効率的な財産調査を実施
- 金融機関への預貯金調査及び法務局への不動産差押登記等の嘱託の電子事務手続を活用し、効率的かつ時宜を得た滞納整理を実施

- より換価価値の高い新たな債権（例：いわゆる電子マネーや暗号資産など）について、全県的な情報共有を実施
  - 取立てに長期間を要する債権の差押えについて引き続き積極的に実施。なお、当該債権以外に差押財産がない場合は、滞納額のうち当該債権を除いた残税額について速やかに滞納処分を一部停止
  - 預貯金等の差押えにおいて、融資などの反対債権と相殺される可能性のある預貯金等も差押えを実施
  - 統一的な基準に基づき、即時不納欠損処理を円滑に実施
  - 不動産公売における暴力団員等の買受け防止措置を踏まえ、適切な不動産公売を実施
- ③ 資力が低下した納税者等に対する配慮**
- 新型コロナウイルス感染症等の影響により資力が著しく低下した納税者等に対して、実情に応じ、徴収猶予等の納税緩和措置の実施
- ④ 徴収猶予期限後の早期整理**
- 新型コロナウイルス感染症に係る徴収猶予等の適用を受けた納税者等に対して、猶予期限到来予定のお知らせ及び期限内納付催告の実施
  - 期限後の早期の財産調査及び滞納処分への着手
  - 納税者の実情に応じ、徴収猶予の延長、滞納処分の停止等の実施
- ⑤ 自動車税種別割の徴収対策の実施**
- 一定年度経過した繰越分の集中的滞納整理を実施（全所体制による効率的な財産調査を実施の上、差押え、滞納処分の執行停止等適切な対応）
  - 抹消・転出、県内移転等に対する優先的な取組による処理を促進
  - 現年課税分について税務課による集中的な電話督促を実施
  - 年5回（8月、10月、12月、1月及び3月）の現年分の催告、年4回（8月、10月、12月及び3月）の繰越分の催告を効果的に実施。これらの催告は原則として行いつつ、その他、事務所の実情に応じて実施
  - 選択と集中の観点の下、現年滞納分の処理について、事務所の実情に応じて実施

### (3) 高額・困難滞納事案の重点処理

- 過去3年間の最小の滞納者数・滞納税額を下回ることを目標に計画的な処理を促進
- 事案の困難度・緊急度を勘案し、優先順位、対応方法（プロジェクトチームによる対応等）及び処理方針を個別・具体的に策定し、進行を管理
- 高額滞納に準ずる事案（県税事務所で基準額を決定）に対し処理方針を策定し、進行を管理
- 納期限までに徴収猶予未申請のため滞納となっている不動産取得税の処理を促進

### (4) 確定延滞金の徴収の徹底

- 延滞金を先送りにしない納税交渉を徹底
- 年2回（11月・2月）の一斉催告を徹底
- 高額延滞金（1人当たり50万円以上）について進行管理を行い、滞納整理を徹底

### (5) 個人住民税の徴収対策の促進

- 「個人住民税等税収確保推進会議」を開催し、特別徴収の推進及び徴収対策について市町と方針を共有

#### ① 給与所得者からの特別徴収の徹底

- 特別徴収を引き続き徹底するため、新規事業者や関係団体への周知・理解促進に取り組む
- 市町と連携して、特別徴収義務者として指定した事業者滞納があった場合の滞納処分の実施等、引き続き制度の適切な運用に努める
- 市町が行う課税捕捉の拡大に向けた取組を支援

#### ② 個人住民税に関する市町支援等

- 市町間連携を推進するため、「市町間併任にかかる先進事例等の情報提供」、「市町間併任を必要とする市町の仲介」、「併任実施市町への重点的な活動支援」等を実施



- 地域別会議等の場を活用した効果的な徴収対策や処理困難事例に関する情報の共有、必要に応じて地域別会議内に設置される担当者会議やテーマ別のワーキンググループを活用した指導・助言、県市町間を繋ぐ情報紙の発行等、徴収業務に係る情報提供機会を充実
- 全市町を対象に、法律解釈や徴収技術に関する質問・相談に対応するとともに、特に困難な事案がある場合や進行管理が滞っている場合等に、市町への個別指導を実施するなど、助言・指導を強化
- 市町と県税事務所との合同捜索等により滞納整理を促進
- ③ 市町と連携した取組の推進**
- 「個人住民税等税収確保推進会議」で策定した方針に基づき、管内市町との共同催告、合同捜索、合同公売等を積極的に推進
- 市町職員の徴収能力の向上を目的とする地域の実情に応じた実務的な地域別研修を実施

### **3 管理**

#### **(1) 管理事務の適正かつ円滑な執行**

- 事務処理要綱、法人二税還付加算金計算マニュアル等の統一的な指針に基づき適正に事務を執行
- 納税証明書発行等、来庁者に対し適正・的確・迅速・丁寧・公平に対応
- スマートフォン決済アプリ・クレジットカード・Pay-easy（ペイジー）・共通納税システムなど多様な納税機会の提供に関する広報を実施

#### **(2) 自動車税納付確認システムの周知と利用促進**

- 自動車税納付確認システムの利用促進に向けた周知及び制度変更の問い合わせ、電話等での納税状況確認に対し適切に対応
- 納税者等が自動車税種別割の納税状況を確認できる新たなシステムについて、利便性向上及び事務効率化の観点から検討【新規】

## 4 個人県民税

### (1) 定期調査の実施

- 適正な課税を確保するため、特に次の項目について確認調査を実施
  - ・ 未申告・不達納税通知書への対応状況
  - ・ 制度変更時の対応状況
  - ・ 減免要件、添付資料の状況
- 収入未済額の縮減を図るため、市町に対する高額滞納案件等の確認調査を課税担当課と収税担当課が連携し実施
- 県民税利子割・配当割・株式等譲渡所得割の納税義務者に対し、eLTAXによる電子申告及び電子納税の利用促進について、国、関係団体等と連携した広報を実施【新規】

## 5 個人事業税

### (1) 適正課税のための取組の推進

- 不動産貸付業及び駐車場業について認定基準を若干下回るものや認定基準を満たさないが所得金額が大きいものを抽出し、現地調査等を実施
- 過去に課税対象外とした事業者に対する事業性再確認調査を徹底

### (2) 納期内納付督促

- 確定申告期の納税相談時における広報を実施
- 税額が一定以上のものに対する納税通知書・納付書の交付送達、電話連絡等を実施
- 新規納税者等を対象とした口座振替制度の利用を勧奨

## 6 法人県民税・事業税

### (1) 外形標準課税対象法人への調査の徹底

- 県税事務所と外形標準課税調査課の連携の下、新任職員から外形標準課税調査事務研修を受講させる等、担当者のスキルアップを促進
- 付加価値額、分割基準、資本金等の額に係る書面確認調査を計画的に実施
- 新規課税法人、大規模法人を優先した効率的な実地調査を実施（神戸県税事務所外形標準課税調査課）

### (2) 適正課税に向けた取組の推進等

- 市町の許可データ（食品衛生等）、外部データ等を活用した法人の事務所・事業所の認定調査を実施
- 法人県民税・事業税の納税義務者に対し、地方税共通納税システムが導入されたeLTAXによる電子申告及び電子納税の利用促進について、国、市町、関係団体等と連携した積極的な広報を実施（チラシの配布、各種会議での呼び掛け等）
- 外形標準課税対象法人の軽減税率の見直しなど、税制改正内容を踏まえた適切な課税を実施
- 法人担当者掲示板を活用し支店捕捉情報の相互提供を実施

## 7 不動産取得税

### (1) 家屋評価の適切な実施

- 令和3年基準に対応した家屋評価システム（令和2年度不動産評価事務検討会作成）の活用等により効率的で適切な家屋評価を実施
- 家屋評価担当者の育成のため、既存の大規模調査事案に対する調査協力の仕組みを活用した職員派遣制度の導入など、新たな仕組みの検討【新規】

## (2) 適正課税に向けた取組の推進等

- 未登記移転不動産（固定資産補充課税台帳、土地区画整理事業の保留地等）の調査により、積極的に課税対象を捕捉
- 市町との連携（県評価分の評価内容の説明や市町職員に対する研修の支援等）を通じた評価分担の見直し（市町による一定規模の非木造評価等）に対する働きかけ
- 税額が一定以上のものに対する課税予告文書の送付・電話連絡等による納期内納付を推進
- 登記所から通知される登記済通知のデータ（R5.4～）の活用方法を先行して検討するとともに、市町税務システムの標準化に伴い市町から通知される不動産取得税の賦課決定に必要なデータ（R7.4以降に提供予定）を活用した承継課税資料収集事務の効率化を検討【拡充】

## 8 ゴルフ場利用税

### (1) 課税標準等調査の実施及びゴルフ場利用税の理解促進に向けた取組

- 適正申告を確保するための等級決定の基となる利用料金の設定や非課税者の取扱状況等に係る特別徴収義務者への調査及び指導を徹底
- 特別徴収義務者やゴルフ場利用者に対するゴルフ場利用税の趣旨や必要性に関する広報を実施
- ゴルフ場利用税の制度堅持に向け関係市町と連携して国や関係団体等に働きかけ

## 9 軽油引取税

### (1) 軽油抜取調査等の推進

- 抜取調査の実施場所について、路上、重点業者を中心とした販売店・大口需要家等の事業所、県発注の公共工事現場から選定
- 不正軽油の使用等が判明した場合に、当該使用者に対し不買指導及び流通経路確認を実施
- 軽油調査課と県税事務所が調査協力し、調査困難事案の処理を促進
- 納入地誤り等による誤申告を防止するため、特別徴収義務者等への指導の前提となる調査能力を強化
- 不正軽油の悪質・広域事案に対し、軽油調査課が中心となり、告発を視野に入れた調査を強力に実施
- 軽油見本品の分析業務を効果的に実施

### (2) 特別徴収義務者に対する課税標準等調査の重点実施【新規】

- 申告数量が適正であるか否かの確認のほか、軽油周辺油種（灯油・重油）の自動車用燃料として販売の有無、課税済軽油について課税地の確認等の調査を重点的に実施するとともに、申告指導を実施

### (3) 不正軽油ホットライン等を活用した情報収集等の取組の推進

- 不正軽油特別対策官を中心に情報の一元化を図るなど、効果的・効率的な情報収集等を推進
- 兵庫県不正軽油対策協議会、不正軽油ホットライン等を活用して情報を収集
- 近畿府県と連携した情報交換や共同調査等の広域対策を実施
- 稼働停止後の軽油密造関連施設の再稼働防止に向けた定期的な監視を実施
- 環境月間に合わせて実施する路上軽油抜取調査強化月間（6月）及び全国統一で実施する不正軽油追放強調月間（10月）等について、積極的な広報を展開

## 10 自動車税環境性能割・種別割

### (1) 納期内納付の啓発

- 広報及びポスター・チラシ、横断幕、電光掲示板等に加え、県公式ツイッターなどSNSを活用した効果的・効率的な啓発活動を実施【拡充】
- スマホ決済アプリやクレジット納税など多様な納税手段について、県ホームページの充実や納税通知書に同封するちらし等により積極的な周知を実施【拡充】

### (2) 障害者減免制度の適正な運用

- 所内協力体制の構築等により、事務集中期の円滑な申請受付及び認定を実施
- 県税事務所窓口及び関係機関における申請手続案内等の広報を実施
- 減免照会はがき、住基ネット調査等により、減免要件確認調査を実施
- 減免照会はがきの回答により再申請が必要となるものについて、減免手続等を簡素化【新規】

### (3) 自動車保有関係手続ワンストップサービス（OSS）等の利用促進

- 利用者の利便性向上と事務の効率化とともに、新型コロナウイルス感染症の拡大防止を図るため、OSSやインターネットによる自動車税種別割住所変更手続等の利用促進について、積極的な働きかけを実施
- 一層の事務改善を図るため、商品自動車の変更登録においてもOSS申告が可能となるようシステム改善の働きかけを地方税共同機構に対して実施【新規】
- 中間登録のOSS手動審査が多数発生する要因である商品自動車認定に係る提出資料を見直すとともに認定後の調査について効果的な手法を検討【新規】

## 11 システム

### (1) 税務システムの機能向上とシステムを活用した効率的な事務処理の推進

- 適切なシステム処理を行うための改修項目の精査及びシステム改修を実施
- 課税、管理、収税の各サブシステムの操作性向上に向けた検討を実施（管理・運用業務の適正化、改善項目の整理等）
- 課税、管理、収税の円滑な連携により事務を効率化
- 令和5年度から地方税共通納税システム対象税目に自動車税種別割等が追加されるとともに、納付書への地方税統一QRコードが導入されることから、これらに対応できるようシステム改修を実施【拡充】
- 令和5年1月から導入が予定される軽自動車税OSSに対応するため、システム改修を実施

### (2) 税務システムのセキュリティ対策の実施

- 兵庫県情報セキュリティ対策指針等で定められたセキュリティポリシーの遵守
- 税務システムを総務省の自治体情報システム強靱性向上モデルに準じて構築したマイナンバー専用ネットワーク上で適切に運用し、マイナンバーや税務情報等の個人情報の漏えいを防止
- パスワードの一括変更等システム上のセキュリティ対策を実施
- セキュリティ教育のための研修を全所属で実施し、マイナンバー(個人番号)が付された特定個人情報の適正な取扱いを徹底
- 職員及び委託業者における、個人情報が記録された電子・紙媒体の適切な取扱いの徹底

## 12 人材育成

### (1) 研修の実施

- テレビ会議システム等電子的な情報交換手段を活用して、基礎・応用研修等の全県的研修（税務課）及び地域の実情に応じた研修（県税事務所）を実施
- より高度な知識・判断能力を涵養するため、実務的な研修、中堅職員研修、自治大学校等への派遣研修を実施
- 実務を通じた効果的な人材育成を推進するため、職場内OJT、計画的なジョブローテーション、家屋評価や軽油調査等専門性が高い事務についてのベテラン職員からの知識・経験の継承等を推進

## 13 情報共有

### (1) 事務所間等の効率的な情報共有

- 税収強化対策本部会議をはじめ、所長会議や副所長会議、課長会議、担当者会議等各種会議の活用
- プロジェクト掲示板、テレビ会議システム等電子的な情報交換手段の活用【拡充】

## 14 税務広報

### (1) 税務広報の実施

- これまでの広報紙、チラシ、ポスター等による広報に加え、県ホームページ、県公式SNS等インターネットによる広報を積極的に実施【拡充】
- 本県で実施している超過課税について、趣旨、制度及び充当事業の内容に関する説明を徹底し、県民理解を促進
- 健全な納税意識のより一層の向上を図るため、関係機関と連携し「税を考える週間」（11月）における集中的な広報や租税教育を実施



予算・決算に関する調(令和4年度一般会計)

(単位:千円・%)

歳 入				歳 出			
科目	予算額	決算額	構成比	科目	予算額	決算額	構成比
1 県税	801,892,213	805,042,506	30.9	1 議会費	2,394,332	2,267,457	0.1
2 地方譲与税	107,449,029	107,220,052	4.1	2 総務費	401,652,256	396,658,349	15.4
3 地方特例交付金	3,291,887	3,291,887	0.1	3 民生費	377,426,976	370,368,343	14.4
4 地方交付税	350,498,772	350,362,720	13.4	4 衛生費	228,952,420	198,613,838	7.7
5 交通安全対策 特別交付金	1,469,000	1,223,589	0.1	5 労働費	5,289,222	4,979,632	0.2
6 分担金及び 負担金	4,520,333	4,512,519	0.2	6 農林水産費	114,440,232	91,434,157	3.5
7 使用料及び 手数料	19,359,572	19,220,938	0.7	7 商工費	583,081,885	552,652,899	21.5
8 国庫支出金	521,897,613	431,987,706	16.6	8 土木費	262,990,388	186,605,896	7.2
9 財産収入	2,046,843	2,039,261	0.1	9 警察費	139,677,751	139,249,253	5.4
10 寄附金	574,930	565,878	0.0	10 教育費	375,526,691	368,068,548	14.3
11 繰入金	162,362,316	159,476,969	6.1	11 災害復旧費	815,274	712,807	0.0
12 繰越金	32,725,479	32,725,479	1.3	12 公債費	266,091,236	265,987,432	10.3
13 諸収入	513,289,776	512,314,481	19.6	13 予備費	497,500	0	0.0
14 県債	237,458,400	178,663,000	6.8				
計	2,758,836,163	2,608,646,985	100.0	計	2,758,836,163	2,577,598,611	100.0

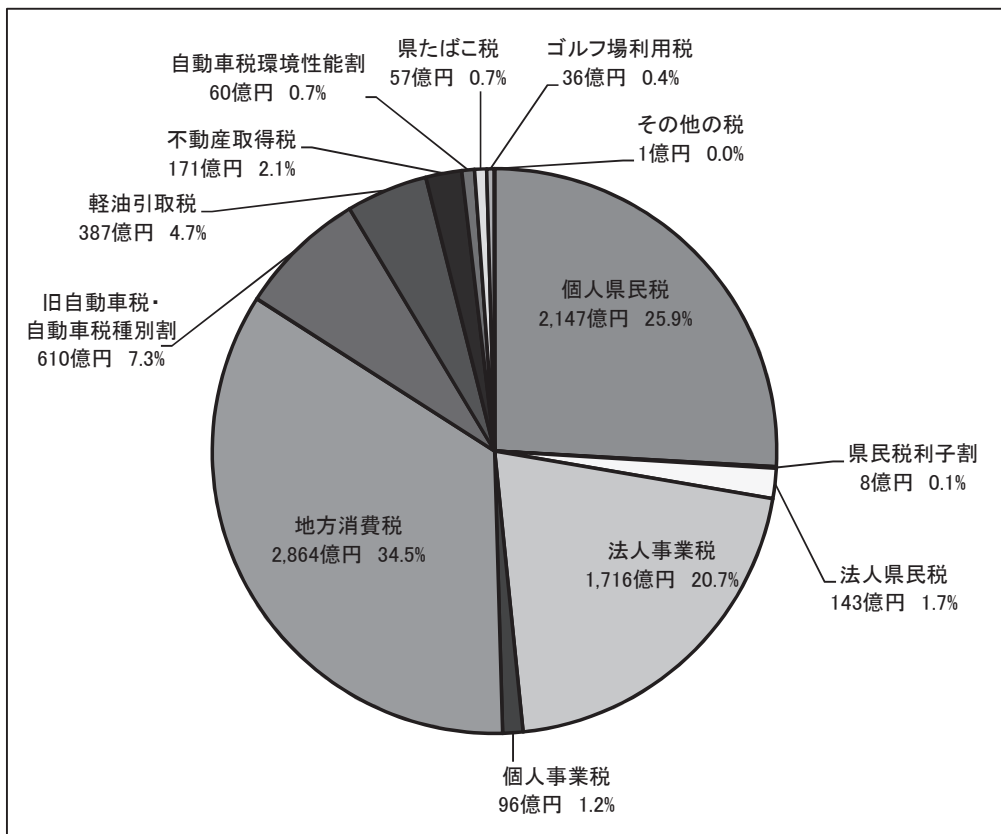
附表 一般会計歳入額と県税及び地方交付税収入との比較調

(単位:千円・%)

区分	一般会計歳入額 A	県税決算額 B	地方交付税額 C	計 B+C D	$\frac{B}{A}$	$\frac{D}{A}$
平成30年度	1,792,583,768	714,765,531	(397,013,621) 292,783,721	1,007,549,252	39.9	56.2
令和元年度	1,793,858,039	711,198,120	(378,975,948) 293,577,248	1,004,775,368	39.6	56.0
令和2年度	2,573,608,408	722,269,089	(384,593,704) 302,625,104	1,024,894,193	28.1	39.8
令和3年度	3,170,011,416	785,835,501	(530,412,189) 375,278,689	1,161,114,190	24.8	36.6
令和4年度	2,608,646,985	805,042,506	(397,717,020) 350,362,720	1,155,405,226	30.9	44.3

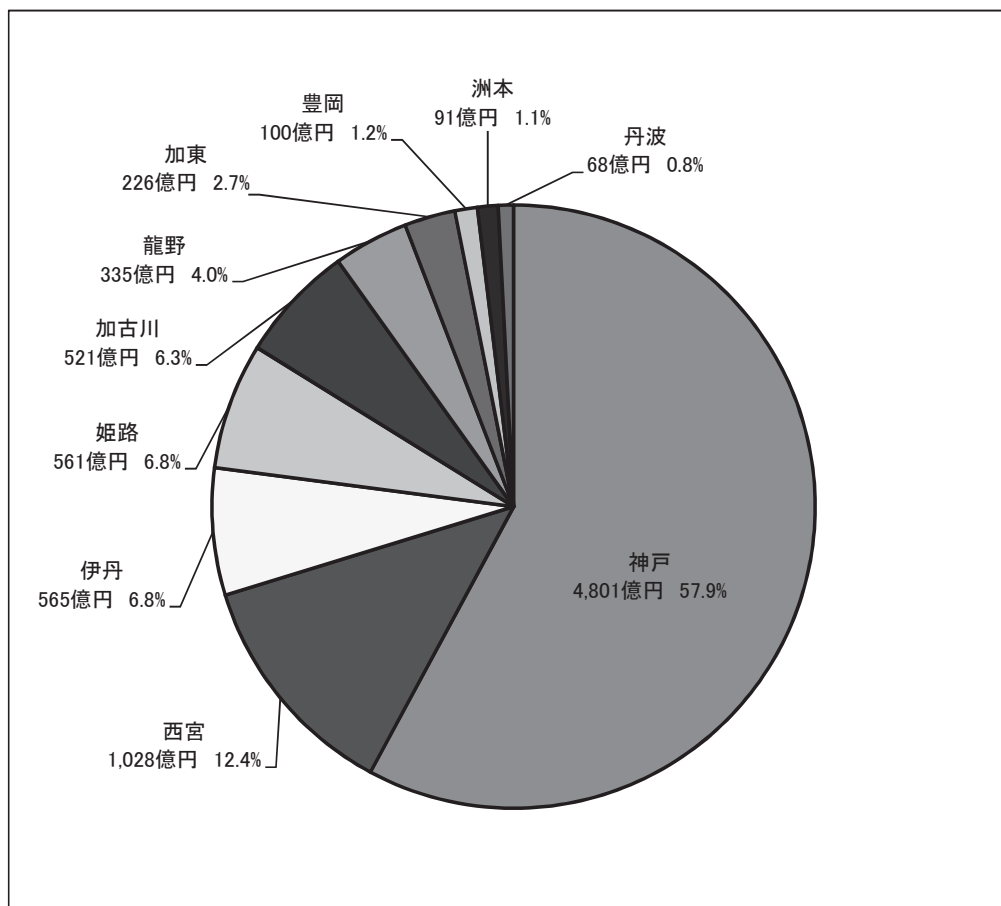
(注) ( )書きは、臨時財政対策債を含む額

(1) 表1 県税収入額の税目別構成 (令和4年度)




※地方消費税は清算前の額を計上

(2) 表2 県税収入額の県税事務所別構成 (令和4年度)



※地方消費税清算前ベース

(3)表3 決算額の推移



※地方消費税は清算後の額を計上

(4)表4 徴収歩合の推移

(単位:%)

区 分		H29年度	H30年度	R元年度	R2年度	R3年度	R4年度	対前年度 増減
県 税 合 計		98.4	98.6	98.7	98.6	99.0	99.1	0.1
主 な 税 目	個 人 県 民 税	96.1	96.1	96.5	96.9	97.3	97.4	0.1
	法 人 関 係 税	99.8	99.9	99.7	98.7	99.7	99.8	0.1
	自 動 車 税 種 別 割	98.5	98.7	98.9	99.0	99.1	99.2	0.1
	軽 油 引 取 税	99.7	99.7	98.7	99.7	99.7	99.9	0.2
	不 動 産 取 得 税	97.5	96.4	97.7	96.5	97.6	98.3	0.7
	個 人 事 業 税	97.5	97.7	97.7	97.7	98.1	97.1	▲ 1.0
参 考	全国平均	98.5	98.7	98.8	98.5	99.0	99.1	0.1
	全国平均との差	▲ 0.1	▲ 0.1	▲ 0.1	0.1	0.0	0.0	0.0

※自動車税種別割には旧自動車税を含む

(5)表5 収入未済額の推移

(単位:百万円)

区 分		H29年度	H30年度	R元年度	R2年度	R3年度	R4年度	対前年度 増減
県 税 合 計		10,678	9,394	8,655	9,694	6,907	6,515	▲ 392
主 な 税 目	個 人 県 民 税	8,903	7,652	6,802	6,302	5,484	5,230	▲ 254
	自 動 車 税 種 別 割	832	718	647	544	484	445	▲ 39
	不 動 産 取 得 税	401	577	361	521	386	266	▲ 120
	法 人 関 係 税	282	195	391	2,007	393	294	▲ 99
	軽 油 引 取 税	102	101	303	101	1	0	▲ 1
	そ の 他 の 税	158	151	151	219	159	280	121
(参考)法定徴収猶予分・個人 県民税を除く収入未済額		1,757	1,722	1,624	3,374	1,405	1,261	▲ 144

※自動車税種別割には旧自動車税を含む

# 県税予算額調

(単位:千円・%)

税 目		当 初 予 算 額			2 月 補 正 額		最 終 予 算 額		
		調 定 額	収 入 額	徴収歩合	調 定 額	収 入 額	調 定 額	収 入 額	徴収歩合
県 税 合 計	現	778,766,000	776,172,000	99.7	23,505,551	23,421,201	802,271,551	799,593,201	99.7
	繰	7,469,000	2,628,000	35.2	△ 531,326	△ 328,988	6,937,674	2,299,012	33.1
	計	<b>786,235,000</b>	<b>778,800,000</b>	<b>99.1</b>	<b>22,974,225</b>	<b>23,092,213</b>	<b>809,209,225</b>	<b>801,892,213</b>	<b>99.1</b>
県 民 税	現	229,130,000	227,231,000	99.2	490,444	649,566	229,620,444	227,880,566	99.2
	繰	5,993,000	1,748,000	29.2	△ 356,496	△ 47,352	5,636,504	1,700,648	30.2
	計	<b>235,123,000</b>	<b>228,979,000</b>	<b>97.4</b>	<b>133,948</b>	<b>602,214</b>	<b>235,256,948</b>	<b>229,581,214</b>	<b>97.6</b>
個 人	現	213,707,000	211,836,000	99.1	753,279	913,114	214,460,279	212,749,114	99.2
	繰	5,903,000	1,706,000	28.9	△ 340,675	△ 30,218	5,562,325	1,675,782	30.1
	計	<b>219,610,000</b>	<b>213,542,000</b>	<b>97.2</b>	<b>412,604</b>	<b>882,896</b>	<b>220,022,604</b>	<b>214,424,896</b>	<b>97.5</b>
法 人	現	14,081,000	14,053,000	99.8	275,614	274,901	14,356,614	14,327,901	99.8
	繰	82,000	34,000	41.5	△ 15,984	△ 9,134	66,016	24,866	37.7
	計	<b>14,163,000</b>	<b>14,087,000</b>	<b>99.5</b>	<b>259,630</b>	<b>265,767</b>	<b>14,422,630</b>	<b>14,352,767</b>	<b>99.5</b>
利 子 割	現	1,342,000	1,342,000	100.0	△ 538,449	△ 538,449	803,551	803,551	100.0
	繰	8,000	8,000	100.0	163	△ 8,000	8,163	8,163	100.0
	計	<b>1,350,000</b>	<b>1,350,000</b>	<b>100.0</b>	<b>△ 538,286</b>	<b>△ 546,449</b>	<b>811,714</b>	<b>803,551</b>	<b>99.0</b>
事 業 税	現	162,657,000	162,424,000	99.9	15,333,029	15,057,156	177,990,029	177,481,156	99.7
	繰	626,000	380,000	60.7	△ 165,581	△ 186,597	460,419	193,403	42.0
	計	<b>163,283,000</b>	<b>162,804,000</b>	<b>99.7</b>	<b>15,167,448</b>	<b>14,870,559</b>	<b>178,450,448</b>	<b>177,674,559</b>	<b>99.6</b>
個 人	現	7,833,000	7,755,000	99.0	1,867,141	1,772,848	9,700,141	9,527,848	98.2
	繰	171,000	76,000	44.4	△ 28,333	△ 26,213	142,667	49,787	34.9
	計	<b>8,004,000</b>	<b>7,831,000</b>	<b>97.8</b>	<b>1,838,808</b>	<b>1,746,635</b>	<b>9,842,808</b>	<b>9,577,635</b>	<b>97.3</b>
法 人	現	154,824,000	154,669,000	99.9	13,465,888	13,284,308	168,289,888	167,953,308	99.8
	繰	455,000	304,000	66.8	△ 137,248	△ 160,384	317,752	143,616	45.2
	計	<b>155,279,000</b>	<b>154,973,000</b>	<b>99.8</b>	<b>13,328,640</b>	<b>13,123,924</b>	<b>168,607,640</b>	<b>168,096,924</b>	<b>99.7</b>
地 方 消 費 税	現	254,651,000	254,651,000	100.0	7,835,014	7,835,014	262,486,014	262,486,014	100.0
不 動 産 取 得 税	現	16,423,000	16,210,000	98.7	452,326	479,697	16,875,326	16,689,697	98.9
	繰	375,000	260,000	69.3	△ 18,488	△ 84,610	356,512	175,390	49.2
	計	<b>16,798,000</b>	<b>16,470,000</b>	<b>98.0</b>	<b>433,838</b>	<b>395,087</b>	<b>17,231,838</b>	<b>16,865,087</b>	<b>97.9</b>
県 た ば こ 税	現	5,476,000	5,476,000	100.0	184,815	184,815	5,660,815	5,660,815	100.0
	繰	1,000	1,000	100.0	△ 978	△ 1,000	22	22	100.0
	計	<b>5,477,000</b>	<b>5,477,000</b>	<b>100.0</b>	<b>183,837</b>	<b>183,815</b>	<b>5,660,837</b>	<b>5,660,815</b>	<b>99.9</b>
ゴ ル フ 場 利 用 税	現	3,510,000	3,507,000	99.9	136,843	139,843	3,646,843	3,646,843	100.0
	繰	13,000	11,000	84.6	△ 6,526	△ 4,526	6,474	6,474	100.0
	計	<b>3,523,000</b>	<b>3,518,000</b>	<b>99.9</b>	<b>130,317</b>	<b>135,317</b>	<b>3,653,317</b>	<b>3,653,317</b>	<b>100.0</b>
自 動 車 税 環 境 性 能 割	現	5,073,000	5,073,000	100.0	855,150	855,150	5,928,150	5,928,150	100.0
	繰	1,000	1,000	100.0	△ 1,000	△ 1,000			100.0
	計	<b>5,074,000</b>	<b>5,074,000</b>	<b>100.0</b>	<b>854,150</b>	<b>854,150</b>	<b>5,928,150</b>	<b>5,928,150</b>	<b>100.0</b>
軽 油 引 取 税	現	40,502,000	40,501,000	99.9	△ 1,536,001	△ 1,535,001	38,965,999	38,965,999	100.0
	繰	1,000	1,000	100.0	191	△ 661	1,191	339	28.5
	計	<b>40,503,000</b>	<b>40,502,000</b>	<b>99.9</b>	<b>△ 1,535,810</b>	<b>△ 1,535,662</b>	<b>38,967,190</b>	<b>38,966,338</b>	<b>99.9</b>
自 動 車 税	現	1,000	1,000	100.0	△ 221	△ 224	779	776	99.6
	繰	136,000	67,000	49.3	18,635	△ 43,697	154,635	23,303	15.1
	計	<b>137,000</b>	<b>68,000</b>	<b>49.6</b>	<b>18,414</b>	<b>△ 43,921</b>	<b>155,414</b>	<b>24,079</b>	<b>15.5</b>
自 動 車 税 種 別 割	現	61,299,000	61,054,000	99.6	△ 307,141	△ 306,108	60,991,859	60,747,892	99.6
	繰	322,000	158,000	49.1	△ 83	41,455	321,917	199,455	62.0
	計	<b>61,621,000</b>	<b>61,212,000</b>	<b>99.3</b>	<b>△ 307,224</b>	<b>△ 264,653</b>	<b>61,313,776</b>	<b>60,947,347</b>	<b>99.4</b>
鉦 区 税	現	9,000	9,000	100.0	1,177	1,177	10,177	10,177	100.0
	繰	1,000	1,000	100.0	△ 1,000	△ 1,000			100.0
	計	<b>10,000</b>	<b>10,000</b>	<b>100.0</b>	<b>177</b>	<b>177</b>	<b>10,177</b>	<b>10,177</b>	<b>100.0</b>
固 定 資 産 税	現								
狩 猟 税	現	35,000	35,000	100.0	512	512	35,512	35,512	100.0
	繰								
	計	<b>35,000</b>	<b>35,000</b>	<b>100.0</b>	<b>512</b>	<b>512</b>	<b>35,512</b>	<b>35,512</b>	<b>100.0</b>
旧 法 に よ る 税	現				59,604	59,604	59,604	59,604	100.0
	繰								
	計				<b>59,604</b>	<b>59,604</b>	<b>59,604</b>	<b>59,604</b>	<b>100.0</b>
自 動 車 取 得 税	現				59,604	59,604	59,604	59,604	100.0
	繰								
	計				<b>59,604</b>	<b>59,604</b>	<b>59,604</b>	<b>59,604</b>	<b>100.0</b>
法 人 関 係 税	現	168,905,000	168,722,000	99.9	13,741,502	13,559,209	182,646,502	182,281,209	99.8
	繰	537,000	338,000	62.9	△ 153,232	△ 169,518	383,768	168,482	43.9
	計	<b>169,442,000</b>	<b>169,060,000</b>	<b>99.8</b>	<b>13,588,270</b>	<b>13,389,691</b>	<b>183,030,270</b>	<b>182,449,691</b>	<b>99.7</b>
そ の 他 の 税	現	609,861,000	607,450,000	99.6	9,764,049	9,861,992	619,625,049	617,311,992	99.6
	繰	6,932,000	2,290,000	33.0	△ 378,094	△ 159,470	6,553,906	2,130,530	32.5
	計	<b>616,793,000</b>	<b>609,740,000</b>	<b>98.9</b>	<b>9,385,955</b>	<b>9,702,522</b>	<b>626,178,955</b>	<b>619,442,522</b>	<b>98.9</b>

※平成21年度から、地方消費税は清算後ベースで予算計上している。

# 都道府県別決算額調

(単位：千円、%)

区 分	調 定 額 (A)	収入済額 (B)						徴収歩合
			個人県民税	法人関係税	地方消費税	自動車税	軽油引取税	(B) (A)
1 北 海 道	656,198,337	648,812,713	144,636,237	155,598,463	176,093,857	80,900,386	57,674,488	98.9
2 青 森	148,198,735	146,864,644	34,622,148	29,223,163	27,672,613	17,368,322	13,228,347	99.1
3 岩 手	133,117,691	131,591,502	36,931,305	32,095,841	24,537,826	18,483,420	13,579,068	98.9
4 宮 城	315,957,675	313,224,774	63,040,958	95,851,469	80,020,794	34,940,181	24,041,244	99.1
5 秋 田	100,999,392	99,920,198	26,635,726	24,809,977	21,290,116	14,008,933	9,113,903	98.9
6 山 形	116,205,102	115,150,222	32,881,031	28,083,482	23,533,376	16,760,620	9,128,669	99.1
7 福 島	248,296,042	244,775,180	62,599,683	68,173,514	46,652,358	31,685,361	23,063,060	98.6
8 茨 城	425,653,643	421,359,398	114,880,018	112,598,825	91,135,145	52,624,132	32,682,249	99.0
9 栃 木	262,386,963	259,490,120	76,816,529	70,379,316	41,841,517	36,609,745	21,321,561	98.9
10 群 馬	266,178,185	263,416,144	73,595,988	73,791,587	51,146,504	36,217,824	16,633,777	99.0
11 埼 玉	832,888,809	823,156,824	302,984,696	185,841,301	143,012,945	91,201,580	51,028,929	98.8
12 千 葉	1,311,229,663	1,299,318,423	276,562,074	176,913,759	682,670,752	79,844,889	39,514,761	99.1
13 東 京	4,971,738,852	4,933,332,485	1,040,200,808	1,640,423,402	1,912,477,963	114,898,404	36,734,916	99.2
14 神 奈 川	1,336,745,927	1,324,346,431	353,621,951	329,790,438	436,988,405	98,543,609	39,422,743	99.1
15 新 潟	286,076,913	284,427,925	59,168,495	72,761,583	83,021,366	32,625,642	21,855,196	99.4
16 富 山	158,540,402	156,542,287	40,812,402	42,375,741	39,834,685	17,666,937	10,668,130	98.7
17 石 川	163,655,328	161,757,832	43,871,823	45,251,886	36,266,616	18,834,342	9,742,208	98.8
18 福 井	135,174,411	134,158,864	29,747,290	37,469,730	27,670,291	12,888,302	7,468,810	99.2
19 山 梨	102,391,272	101,632,663	31,019,578	32,971,656	12,088,420	13,698,018	6,991,740	99.3
20 長 野	248,227,957	246,619,901	75,260,172	73,811,836	36,545,279	32,996,523	17,513,477	99.4
21 岐 阜	262,466,720	258,592,118	77,321,617	62,783,917	56,287,385	33,691,581	16,820,839	98.5
22 静 岡	501,755,974	497,655,756	123,480,740	152,010,250	103,180,159	56,777,275	37,588,127	99.2
23 愛 知	1,306,006,271	1,294,947,305	318,226,745	438,268,297	296,387,683	126,256,081	58,620,886	99.2
24 三 重	283,821,844	281,063,424	72,093,549	71,711,941	75,872,416	29,338,664	20,956,043	99.0
25 滋 賀	187,132,091	184,113,402	57,982,323	59,434,125	26,206,518	19,703,170	12,746,634	98.4
26 京 都	295,797,493	292,523,988	77,563,285	111,903,261	42,710,750	27,261,025	14,521,169	98.9
27 大 阪	1,663,444,143	1,653,074,525	311,181,330	494,602,905	638,412,678	86,764,253	46,495,774	99.4
28 兵 庫	836,723,122	829,599,542	214,701,176	185,897,814	286,352,745	67,003,697	38,697,984	99.1
29 奈 良	127,637,021	125,751,018	53,647,106	25,383,435	17,848,233	16,099,521	6,565,937	98.5
30 和 歌 山	104,617,144	103,740,493	31,209,690	24,528,209	25,008,812	11,828,306	6,432,100	99.2
31 鳥 取	57,493,139	57,036,053	17,054,331	14,870,006	10,768,574	7,445,892	4,643,174	99.2
32 島 根	76,794,952	76,290,366	21,300,346	20,505,746	17,089,220	8,549,654	4,974,848	99.3
33 岡 山	276,229,246	273,959,799	55,058,174	67,190,063	94,667,229	27,474,415	19,334,386	99.2
34 広 島	343,832,097	339,579,633	87,001,679	107,162,121	68,801,286	36,070,200	22,857,393	98.8
35 山 口	208,311,229	206,646,126	48,644,285	49,110,288	70,257,419	18,942,417	12,933,319	99.2
36 徳 島	85,829,360	85,108,231	25,145,076	24,314,064	16,147,378	10,561,464	5,433,973	99.2
37 香 川	130,318,377	129,136,111	34,907,521	35,370,947	31,450,678	13,761,772	9,260,165	99.1
38 愛 媛	168,156,394	167,380,114	43,555,762	47,188,354	42,669,097	16,497,194	9,907,065	99.5
39 高 知	69,467,506	68,890,504	21,957,802	16,533,385	14,699,022	8,125,191	4,315,283	99.2
40 福 岡	742,828,033	734,859,758	142,484,272	188,889,810	261,646,777	65,639,200	37,895,008	98.9
41 佐 賀	98,714,157	97,937,767	25,225,349	25,303,846	19,033,630	11,007,776	8,956,694	99.2
42 長 崎	137,243,431	136,007,105	39,668,065	30,544,513	39,145,350	13,617,524	6,872,244	99.1
43 熊 本	170,905,661	169,170,287	41,656,132	49,205,224	30,146,461	23,676,794	14,733,242	99.0
44 大 分	145,420,360	144,544,454	34,974,379	32,291,676	47,245,190	15,057,362	8,932,004	99.4
45 宮 崎	111,337,721	110,282,953	31,018,697	29,116,869	21,494,842	14,236,215	8,779,978	99.1
46 鹿 児 島	162,353,147	160,891,099	45,951,481	37,837,144	36,368,914	19,011,294	11,845,442	99.1
47 沖 縄	148,776,587	146,477,190	44,353,062	35,298,980	30,742,432	16,354,241	7,268,317	98.5
合 計	20,923,274,519	20,735,157,651	5,017,252,886	5,765,474,159	6,415,141,706	1,653,549,348	919,795,304	99.1

(出所) 地方行政調査会「2022年度都道府県税決算見込額調べ(出納閉鎖日現在)」※地方消費税は清算前。



市町別市町税及び市町交付金の状況

(単位:千円・%)

市町番号	市町名	歳入総額	市町税		市町交付金											合計	構成比
			構成比	県民税 利子割	県民税 配当割	県民税株 式等譲渡 所得割	ゴルフ場 利用税	自動車税 環境性能 割	自動車 取得税	軽油 引取税	県民税 所得割	地方 消費税	法人事業税	小計	個人県民税 徴収取扱費		
1	神戸市	976,542,111	32.2	148,448	2,200,189	1,573,672	371,301	911,751	11,824	6,464,752	358,605	37,342,051	4,328,831	53,711,424	2,459,907	56,171,331	31.9
2	姫路市	239,739,534	41.3	45,462	673,672	481,685	53,472	242,020	3,771			12,919,282	1,405,673	15,825,037	826,282	16,651,319	9.5
3	尼崎市	227,354,581	36.3	38,635	573,449	410,977		139,120	2,168			10,911,528	1,177,451	13,253,328	733,164	13,986,492	8.0
4	明石市	127,828,220	35.0	25,535	378,483	270,716		90,154	1,405			6,836,005	548,441	8,150,739	473,951	8,624,690	4.9
5	西宮市	201,067,541	45.3	60,112	889,045	633,962	146,064	156,068	2,432			10,805,599	790,385	13,483,667	793,358	14,277,025	8.1
6	洲本市	27,736,676	21.1	2,880	42,578	30,335	28,140	36,247	565			1,013,367	91,523	1,245,635	68,616	1,314,251	0.7
7	芦屋市	48,302,957	50.0	19,883	294,999	211,286	4,056	33,106	516			2,041,676	126,583	2,732,105	178,560	2,910,665	1.7
8	伊丹市	92,952,656	34.9	18,072	267,836	191,534		61,253	954			4,527,695	351,098	5,418,442	315,593	5,734,035	3.3
9	相生市	14,857,590	28.6	2,040	30,156	21,479	17,926	19,338	301			680,357	55,161	826,758	44,089	870,847	0.5
10	豊岡市	52,533,757	19.0	5,057	74,978	53,629	11,365	67,504	1,052			1,912,782	154,223	2,280,590	127,917	2,408,507	1.4
11	加古川市	94,033,136	43.1	21,460	317,658	226,770	21,496	106,857	1,665			5,935,341	479,217	7,110,464	421,214	7,531,678	4.3
12	赤穂市	23,783,289	35.3	3,409	50,439	35,964	15,459	30,641	478			1,086,502	103,250	1,326,142	71,963	1,398,105	0.8
13	西脇市	21,569,273	23.0	2,662	39,468	28,206	56,833	26,610	415			921,963	70,974	1,147,131	62,224	1,209,355	0.7
14	宝塚市	91,037,273	40.1	25,883	383,327	273,865	197,355	75,652	1,179			4,853,230	251,977	6,062,468	377,336	6,439,804	3.7
15	三木市	35,353,481	32.4	5,609	82,931	59,085	566,542	48,724	759			1,812,349	171,713	2,747,712	121,924	2,869,636	1.6
16	高砂市	42,923,358	39.0	7,108	105,107	74,922		38,588	601			2,162,939	245,490	2,634,755	137,154	2,771,909	1.6
17	川西市	62,093,504	31.6	13,828	204,440	145,710	101,595	57,120	890			3,282,626	182,971	3,989,180	241,753	4,230,933	2.4
18	小野市	22,789,791	32.8	3,390	50,215	35,863	132,169	31,677	493			1,154,927	112,587	1,521,321	76,499	1,597,820	0.9
19	三田市	42,269,751	41.8	11,160	164,840	117,311	87,907	60,110	937			2,501,351	228,184	3,171,800	182,872	3,354,672	1.9
20	加西市	27,885,167	25.4	3,269	48,385	34,523	70,992	29,713	463			1,054,357	109,212	1,350,914	71,507	1,422,421	0.8
21	丹波篠山市	23,384,826	21.2	3,192	45,894	31,384	84,039	47,371	738			935,542	79,922	1,228,082	75,585	1,303,667	0.7
22	養父市	19,222,883	12.6	1,324	19,572	13,934		28,452	443			533,533	36,902	634,160	34,130	668,290	0.4
23	丹波市	40,880,015	20.0	4,112	60,749	43,240	27,878	66,458	1,035			1,490,929	139,013	1,833,414	90,551	1,923,965	1.1
24	南あわじ市	33,976,646	17.1	2,896	42,909	30,644		54,849	855			1,053,989	78,171	1,264,313	71,850	1,336,163	0.8
25	朝来市	21,160,125	20.9	1,877	27,762	19,781	14,879	35,429	552			714,670	64,858	879,808	46,414	926,222	0.5
26	淡路市	36,068,152	15.7	2,671	39,851	28,736	10,226	47,141	735			988,816	72,686	1,190,862	65,485	1,256,347	0.7
27	宍粟市	25,068,592	17.3	2,391	35,442	25,332	7,275	33,808	527			848,735	58,920	1,012,430	57,033	1,069,463	0.6
28	加東市	23,192,133	30.4	2,910	43,109	30,792	313,326	32,411	505			1,021,888	117,165	1,562,106	70,612	1,632,718	0.9
29	たつの市	39,954,177	27.0	5,513	81,596	58,228	14,819	50,626	789			1,794,284	168,058	2,173,913	118,875	2,292,788	1.3
<b>市計</b>		<b>2,735,563,195</b>	<b>34.1</b>	<b>490,788</b>	<b>7,269,079</b>	<b>5,193,565</b>	<b>2,355,114</b>	<b>2,658,798</b>	<b>39,047</b>	<b>6,464,752</b>	<b>358,605</b>	<b>123,138,313</b>	<b>11,800,639</b>	<b>159,768,700</b>	<b>8,416,418</b>	<b>168,185,118</b>	<b>95.7</b>
30	猪名川町	12,052,361	33.4	2,583	38,193	27,205	54,369	18,959	295			635,402	29,588	806,594	47,593	854,187	0.5
31	多可町	12,367,831	16.9	1,240	18,341	13,066	22,438	23,354	364			459,296	33,124	571,223	31,538	602,761	0.3
32	稲美町	13,154,931	33.5	2,520	38,431	28,552		20,382	318			742,158	88,791	921,152	48,517	969,669	0.6
33	播磨町	14,116,573	40.3	2,561	37,971	27,141		12,995	203			762,807	73,084	916,762	53,226	969,988	0.6
34	市川町	6,826,853	18.2	742	10,967	7,803	10,941	13,542	211			255,459	17,079	316,744	18,315	335,059	0.2
35	福崎町	9,077,123	37.1	1,396	20,675	14,750	14,229	14,302	223			511,581	69,175	646,331	30,474	676,805	0.4
36	神河町	9,012,667	19.7	695	10,319	7,369	6,666	13,214	206			241,374	13,350	293,193	16,903	310,096	0.2
37	太子町	13,037,246	31.6	2,574	38,137	27,236	3,413	15,123	235			769,108	54,872	910,698	54,118	964,816	0.5
38	上郡町	8,581,681	28.6	1,004	14,855	10,580	10,349	15,515	242			318,839	20,512	391,896	22,673	414,569	0.2
39	佐用町	13,168,061	16.0	921	13,613	9,682	46,578	25,390	396			389,136	32,667	518,383	27,363	545,746	0.3
40	香美町	15,633,949	10.9	951	14,092	10,068	42	20,236	315			391,971	24,113	461,788	25,339	487,127	0.3
41	新温泉町	12,987,878	10.4	752	11,138	7,933	4,130	15,406	240			320,734	20,733	381,066	20,363	401,429	0.2
<b>町計</b>		<b>140,017,154</b>	<b>24.5</b>	<b>17,939</b>	<b>266,732</b>	<b>191,385</b>	<b>173,155</b>	<b>208,418</b>	<b>3,248</b>			<b>5,797,865</b>	<b>477,088</b>	<b>7,135,830</b>	<b>396,422</b>	<b>7,532,252</b>	<b>4.3</b>
<b>県計</b>		<b>2,875,580,349</b>	<b>33.6</b>	<b>508,727</b>	<b>7,535,811</b>	<b>5,384,950</b>	<b>2,528,269</b>	<b>2,867,216</b>	<b>42,295</b>	<b>6,464,752</b>	<b>358,605</b>	<b>128,936,178</b>	<b>12,277,727</b>	<b>166,904,530</b>	<b>8,812,840</b>	<b>175,717,370</b>	<b>100.0</b>

(注) 1 市町税欄の構成比は、歳入総額に占める市町税の割合を示し、市町交付金合計欄の構成比は、市町交付金県計額に占める市町ごとの交付金額の割合を示す。

# A 収入に関する調

## A-1 県税及び地方譲与税決算額調

(1) 税目別調(地方消費税清算後)

区 分		予算額(A)	調 定			収 入		
			件数	税 額 (B)	対前年 伸 率	件数	税 額 (C)	対前年 伸 率
		千円	件	円	%	件	円	%
<b>令和元年度合計</b>		<b>(712,046,694)</b>	<b>(2,296,064)</b>	<b>(720,470,551,083)</b>	<b>(99.3)</b>	<b>(2,268,477)</b>	<b>(710,792,798,613)</b>	<b>(99.4)</b>
		712,452,015	2,296,064	720,875,872,108	99.4	2,268,477	711,198,119,638	99.5
<b>令和2年度合計</b>		<b>(716,083,394)</b>	<b>(2,217,336)</b>	<b>(735,542,712,113)</b>	<b>(102.1)</b>	<b>(2,192,355)</b>	<b>(725,170,081,813)</b>	<b>(102.0)</b>
		716,083,394	2,217,336	732,641,719,671	101.6	2,192,355	722,269,089,371	101.6
<b>令和3年度合計</b>		<b>(778,078,326)</b>	<b>(2,225,932)</b>	<b>(790,515,894,935)</b>	<b>(107.5)</b>	<b>(2,204,404)</b>	<b>(782,934,508,392)</b>	<b>(108.0)</b>
		778,078,326	2,225,932	793,416,887,377	108.3	2,204,404	785,835,500,834	108.8
県税(合計)	現	(799,593,201)	(2,234,562)	(805,230,333,226)	(103.1)	(2,223,300)	(802,767,158,918)	(103.0)
	繰	799,593,201	2,234,562	805,230,333,226	102.7	2,223,300	802,767,158,918	102.7
		2,299,012	19,015	6,935,752,794	74.5	8,857	2,275,347,531	58.4
	計	<b>(801,892,213)</b>	<b>(2,253,577)</b>	<b>(812,166,086,020)</b>	<b>(102.7)</b>	<b>(2,232,157)</b>	<b>(805,042,506,449)</b>	<b>(102.8)</b>
		<b>801,892,213</b>	<b>2,253,577</b>	<b>812,166,086,020</b>	<b>102.4</b>	<b>2,232,157</b>	<b>805,042,506,449</b>	<b>102.4</b>
県 民 税	現	227,880,566	174,138	229,887,325,402	99.1	172,982	228,131,567,994	99.0
	繰	1,700,648	2,008	5,636,425,228	85.4	835	1,658,433,551	78.9
	計	<b>229,581,214</b>	<b>176,146</b>	<b>235,523,750,630</b>	<b>98.7</b>	<b>173,817</b>	<b>229,790,001,545</b>	<b>98.8</b>
個 人	現	212,749,114		214,793,448,793	99.0		213,068,819,958	98.9
	繰	1,675,782		5,562,326,790	87.0		1,632,355,972	83.8
	計	<b>214,424,896</b>		<b>220,355,775,583</b>	<b>98.7</b>		<b>214,701,175,930</b>	<b>98.8</b>
法 人	現	14,327,901	158,789	14,264,447,900	103.0	157,633	14,233,319,327	103.0
	繰	24,866	1,982	65,935,667	32.1	835	26,077,579	16.9
	計	<b>14,352,767</b>	<b>160,771</b>	<b>14,330,383,567</b>	<b>101.9</b>	<b>158,468</b>	<b>14,259,396,906</b>	<b>102.0</b>
利子割	現	803,551	15,349	829,428,709	63.7	15,349	829,428,709	63.8
	繰		26	8,162,771	125.1			
	計	<b>803,551</b>	<b>15,375</b>	<b>837,591,480</b>	<b>64.0</b>	<b>15,349</b>	<b>829,428,709</b>	<b>63.8</b>
事 業 税	現	177,481,156	180,280	181,398,575,500	111.8	177,908	181,059,852,277	111.7
	繰	193,403	1,994	460,290,380	30.1	917	196,823,468	16.4
	計	<b>177,674,559</b>	<b>182,274</b>	<b>181,858,865,880</b>	<b>111.0</b>	<b>178,825</b>	<b>181,256,675,745</b>	<b>111.0</b>
個 人	現	9,527,848	100,490	9,759,078,900	127.2	98,495	9,565,479,664	125.7
	繰	49,787	1,431	142,620,000	86.4	663	52,778,844	66.5
	計	<b>9,577,635</b>	<b>101,921</b>	<b>9,901,698,900</b>	<b>126.3</b>	<b>99,158</b>	<b>9,618,258,508</b>	<b>125.1</b>
法 人	現	167,953,308	79,790	171,639,496,600	111.0	79,413	171,494,372,613	111.0
	繰	143,616	563	317,670,380	23.3	254	144,044,624	12.9
	計	<b>168,096,924</b>	<b>80,353</b>	<b>171,957,166,980</b>	<b>110.3</b>	<b>79,667</b>	<b>171,638,417,237</b>	<b>110.3</b>
地方消費税 【清算後】	現	(262,486,014)		(261,795,709,002)	(101.8)		(261,795,709,002)	(101.8)
	繰	262,486,014		261,795,709,002	100.7		261,795,709,002	100.7
	計	<b>(262,486,014)</b>		<b>261,795,709,002</b>	<b>(101.8)</b>		<b>261,795,709,002</b>	<b>(101.8)</b>
		<b>262,486,014</b>		<b>261,795,709,002</b>	<b>100.7</b>		<b>261,795,709,002</b>	<b>100.7</b>
不動産取得税	現	16,689,697	74,760	17,039,627,100	103.5	73,687	16,922,361,780	104.0
	繰	175,390	1,545	354,706,554	71.6	861	176,992,241	61.7
	計	<b>16,865,087</b>	<b>76,305</b>	<b>17,394,333,654</b>	<b>102.6</b>	<b>74,548</b>	<b>17,099,354,021</b>	<b>103.3</b>
県たばこ税	現	5,660,815	218	5,696,879,182	105.3	218	5,696,879,182	105.3
	繰		6	21,792	62.9			
	計	<b>5,660,815</b>	<b>224</b>	<b>5,696,900,974</b>	<b>105.3</b>	<b>218</b>	<b>5,696,879,182</b>	<b>105.3</b>
ゴルフ場利用税	現	3,646,843	1,891	3,590,334,176	100.7	1,891	3,590,334,176	100.8
	繰	6,474	7	6,474,515	14.1	7	6,474,515	14.3
	計	<b>3,653,317</b>	<b>1,898</b>	<b>3,596,808,691</b>	<b>99.6</b>	<b>1,898</b>	<b>3,596,808,691</b>	<b>99.8</b>
自動車税環境性能割	現	5,928,150	73,082	6,010,424,000	146.2	73,082	6,010,424,000	146.2
	繰							
	計	<b>5,928,150</b>	<b>73,082</b>	<b>6,010,424,000</b>	<b>146.2</b>	<b>73,082</b>	<b>6,010,424,000</b>	<b>146.2</b>
軽油引取税	現	38,965,999	5,094	38,698,153,298	97.7	5,086	38,697,644,692	97.7
	繰	339	7	1,190,654	1.2	2	339,147	皆増
	計	<b>38,966,338</b>	<b>5,101</b>	<b>38,699,343,952</b>	<b>97.4</b>	<b>5,088</b>	<b>38,697,983,839</b>	<b>97.7</b>
自 動 車 税	現	776	24	824,150	16.5	24	824,150	16.8
	繰	23,303	4,715	154,936,567	57.0	743	24,782,972	37.0
	計	<b>24,079</b>	<b>4,739</b>	<b>155,760,717</b>	<b>56.3</b>	<b>767</b>	<b>25,607,122</b>	<b>35.6</b>

(注) ( ) 書きは、前年度からの地方消費税繰越金を除き、翌年度への地方消費税繰越金を含む額



不納欠損		収入未済		徴収歩合 (C)/(B)	前年度 徴収歩合	収入額－予算額 (C)-(A)	調定外誤納 (還付未済分)
件数	税 額	件数	税 額				税 額
件 (2,550)	円 (1,022,813,761)	件 (25,037)	円 (8,654,938,709)	% (98.7)	% (98.6)	円 (△ 1,253,895,387)	円 (2,555,048)
2,550	1,022,813,761	25,037	8,654,938,709	98.7	98.6	△ 1,253,895,362	2,555,048
(2,187)	(678,279,594)	(22,794)	(9,694,350,706)	(98.6)	(98.7)	(9,086,687,813)	(4,785,157)
2,187	678,279,594	22,794	9,694,350,706	98.6	98.7	6,185,695,371	4,785,157
(2,093)	(674,851,044)	(19,435)	(6,906,535,499)	(99.0)	(98.6)	(4,856,182,392)	(2,545,428)
2,093	674,851,044	19,435	6,906,535,499	99.0	98.6	4,856,182,834	2,545,428
(35)	(2,024,059)	(11,227)	(2,461,150,249)	99.7	(99.7)	(3,173,957,918)	(6,588,109)
35	2,024,059	11,227	2,461,150,249	99.7	99.7	3,173,957,918	6,588,109
1,958	606,684,486	8,200	4,053,720,777	32.8	41.8	△ 23,664,469	203,500
(1,993)	(608,708,545)	(19,427)	(6,514,871,026)	(99.1)	(99.0)	(3,150,293,449)	(6,791,609)
1,993	608,708,545	19,427	6,514,871,026	99.1	99.0	3,150,293,449	6,791,609
15	308,676	1,141	1,755,448,732	99.2	99.4	251,001,994	410,600
245	437,293,258	928	3,540,698,419	29.4	31.8	△ 42,214,449	
260	437,601,934	2,069	5,296,147,151	97.6	97.5	208,787,545	410,600
			1,724,628,835	99.2	99.3	319,705,958	
	424,420,732		3,505,550,086	29.3	30.5	△ 43,426,028	
	424,420,732		5,230,178,921	97.4	97.3	276,279,930	
15	308,676	1,141	30,819,897	99.8	99.8	△ 94,581,673	410,600
245	12,872,526	902	26,985,562	39.6	75.2	1,211,579	
260	13,181,202	2,043	57,805,459	99.5	99.4	△ 93,370,094	410,600
				100.0	99.9	25,877,709	
		26	8,162,771		1.1		
		26	8,162,771	99.0	99.4	25,877,709	
6	687,131	2,366	338,036,092	99.8	99.9	3,578,696,277	3,628,709
151	93,022,792	926	170,444,120	42.8	78.2	3,420,468	118,900
157	93,709,923	3,292	508,480,212	99.7	99.7	3,582,116,745	3,747,609
6	687,131	1,989	192,912,105	98.0	99.2	37,631,664	97,490
92	10,746,394	676	79,094,762	37.0	48.1	2,991,844	118,900
98	11,433,525	2,665	272,006,867	97.1	98.1	40,623,508	216,390
		377	145,123,987	99.9	99.9	3,541,064,613	3,531,219
59	82,276,398	250	91,349,358	45.3	81.8	428,624	
59	82,276,398	627	236,473,345	99.8	99.8	3,541,493,237	3,531,219
				(100.0)	(100.0)	(△ 690,304,998)	
				100.0	100.0	△ 690,304,998	
				(100.0)	(100.0)	(△ 690,304,998)	
				100.0	100.0	△ 690,304,998	
1	682,216	1,072	116,583,104	99.3	98.8	232,664,780	1,753,300
80	28,322,322	604	149,391,991	49.9	57.9	1,602,241	74,600
81	29,004,538	1,676	265,975,095	98.3	97.6	234,267,021	1,827,900
		6	21,792	100.0	99.9	36,064,182	
		6	21,792	99.9	99.9	36,064,182	
				100.0	99.8	△ 56,508,824	
				100.0	98.9	515	
				100.0	99.8	△ 56,508,309	
				100.0	100.0	82,274,000	
				100.0	100.0	82,274,000	
		8	508,606	99.9	99.9	△ 268,354,308	
5	851,507			28.5		147	
5	851,507	8	508,606	99.9	99.7	△ 268,354,161	
1,430	45,974,174	2,542	84,179,421	100.0	98.4	48,150	
1,430	45,974,174	2,542	84,179,421	16.0	24.7	1,479,972	
				100.0	26.0	1,528,122	

区 分		予算額(A)	調 定			収 入		
			件数	税 額 (B)	対前年 伸 率	件数	税 額 (C)	対前年 伸 率
自動車税種別割	現	60,747,892	1,724,479	61,007,085,016	100.7	1,717,826	60,756,165,265	100.7
	繰	199,455	8,733	321,707,104	122.6	5,492	211,501,637	108.5
	計	<b>60,947,347</b>	<b>1,733,212</b>	<b>61,328,792,120</b>	<b>100.8</b>	<b>1,723,318</b>	<b>60,967,666,902</b>	<b>100.8</b>
鉾 区 税	現	10,177	175	10,176,600	101.1	175	10,176,600	101.1
	計	<b>10,177</b>	<b>175</b>	<b>10,176,600</b>	<b>101.1</b>	<b>175</b>	<b>10,176,600</b>	<b>101.1</b>
固定資産税	現繰計							
狩 猟 税	現	35,512	415	35,615,900	100.1	415	35,615,900	100.1
	計	<b>35,512</b>	<b>415</b>	<b>35,615,900</b>	<b>100.1</b>	<b>415</b>	<b>35,615,900</b>	<b>100.1</b>
旧法による税	現	59,604	6	59,603,900	皆増	6	59,603,900	皆増
	計	<b>59,604</b>	<b>6</b>	<b>59,603,900</b>	<b>皆増</b>	<b>6</b>	<b>59,603,900</b>	<b>皆増</b>
自動車 取得税	現	59,604	6	59,603,900	皆増	6	59,603,900	皆増
	計	<b>59,604</b>	<b>6</b>	<b>59,603,900</b>	<b>皆増</b>	<b>6</b>	<b>59,603,900</b>	<b>皆増</b>
県 税 ( 合 計 )	現	(799,593,201)	(2,234,562)	(805,230,333,226)	(103.1)	(2,223,300)	(802,767,158,918)	(103.0)
	繰	799,593,201	2,234,562	805,230,333,226	102.7	2,223,300	802,767,158,918	102.7
	計	<b>(801,892,213)</b>	<b>(2,253,577)</b>	<b>(812,166,086,020)</b>	<b>(102.7)</b>	<b>(2,232,157)</b>	<b>(805,042,506,449)</b>	<b>(102.8)</b>
	計	<b>801,892,213</b>	<b>2,253,577</b>	<b>812,166,086,020</b>	<b>102.4</b>	<b>2,232,157</b>	<b>805,042,506,449</b>	<b>102.4</b>
法人関係税	現	182,281,209	238,579	185,903,944,500	110.4	237,046	185,727,691,940	110.4
	計	<b>182,449,691</b>	<b>241,124</b>	<b>186,287,550,547</b>	<b>109.6</b>	<b>238,135</b>	<b>185,897,814,143</b>	<b>109.6</b>
その他の税	現	(617,311,992)	(1,995,983)	(619,326,388,726)	(101.1)	(1,986,254)	(617,039,466,978)	(101.0)
	繰	617,311,992	1,995,983	619,326,388,726	100.6	1,986,254	617,039,466,978	100.6
	計	<b>(619,442,522)</b>	<b>(2,012,453)</b>	<b>(625,878,535,473)</b>	<b>(100.9)</b>	<b>(1,994,022)</b>	<b>(619,144,692,306)</b>	<b>(100.9)</b>
	計	<b>619,442,522</b>	<b>2,012,453</b>	<b>625,878,535,473</b>	<b>100.4</b>	<b>1,994,022</b>	<b>619,144,692,306</b>	<b>100.5</b>
特別法人事業譲与税								
		<b>102,697,029</b>		<b>102,651,729,000</b>	<b>116.8</b>		<b>102,651,729,000</b>	<b>116.8</b>
地方揮発油譲与税								
		<b>3,568,000</b>		<b>3,391,801,000</b>	<b>95.7</b>		<b>3,391,801,000</b>	<b>95.7</b>
石油ガス譲与税								
		<b>114,000</b>		<b>109,447,000</b>	<b>96.3</b>		<b>109,447,000</b>	<b>96.3</b>
自動車重量譲与税								
		<b>637,000</b>		<b>658,669,000</b>	<b>159.9</b>		<b>658,669,000</b>	<b>159.9</b>
地方道路譲与税								
				<b>1</b>	<b>7.1</b>		<b>1</b>	<b>7.1</b>
森林環境譲与税								
		<b>188,000</b>		<b>188,263,000</b>	<b>99.8</b>		<b>188,263,000</b>	<b>99.8</b>
航空機燃料譲与税								
		<b>245,000</b>		<b>220,143,000</b>	<b>91.4</b>		<b>220,143,000</b>	<b>91.4</b>
地方譲与税計		<b>107,449,029</b>		<b>107,220,052,001</b>	<b>116.0</b>		<b>107,220,052,001</b>	<b>116.0</b>

(注) ( ) 書きは、前年度からの地方消費税繰越金を除き、翌年度への地方消費税繰越金を含む額

(参考) 県税合計(地方消費税清算前)及び地方法人特別税・特別法人事業税

県税合計 (地方消費税清算前)	現	824,150,237	2,234,562	829,787,369,226	107.1	2,223,300	827,324,194,918	107.0
	計	<b>826,449,249</b>	<b>2,253,577</b>	<b>836,723,122,020</b>	<b>106.7</b>	<b>2,232,157</b>	<b>829,599,542,449</b>	<b>106.8</b>
地方法人特別税	現		1,971	285,843,800	67.0	1,917	269,446,504	66.9
	計		<b>2,293</b>	<b>409,983,011</b>	<b>46.0</b>	<b>2,016</b>	<b>335,641,122</b>	<b>45.4</b>
特別法人事業税	現		76,345	64,128,105,200	114.0	76,026	64,088,834,617	114.0
	計		<b>76,570</b>	<b>64,151,438,306</b>	<b>113.9</b>	<b>76,173</b>	<b>64,100,168,157</b>	<b>113.9</b>

不納欠損		収入未済		徴収歩合 (C)/(B)	前年度 徴収歩合	収入額－予算額 (C)-(A)	調定外誤納 (還付未済分) 税額
件数	税額(B)	件数	税額				
13	346,036	6,640	250,573,715	99.6	99.6	8,273,265	795,500
47	1,220,433	3,194	108,985,034	65.7	74.3	12,046,637	10,000
<b>60</b>	<b>1,566,469</b>	<b>9,834</b>	<b>359,558,749</b>	<b>99.4</b>	<b>99.5</b>	<b>20,319,902</b>	<b>805,500</b>
				100.0	100.0	△ 400	
				<b>100.0</b>	<b>100.0</b>	<b>△ 400</b>	
				100.0	100.0	103,900	
				<b>100.0</b>	<b>100.0</b>	<b>103,900</b>	
				100.0		△ 100	
				<b>100.0</b>		<b>△ 100</b>	
				100.0		△ 100	
				<b>100.0</b>		<b>△ 100</b>	
(35)	(2,024,059)	(11,227)	(2,461,150,249)	(99.7)	(99.7)	(3,173,957,918)	(6,588,109)
35	2,024,059	11,227	2,461,150,249	99.7	99.7	3,173,957,918	6,588,109
1,958	606,684,486	8,200	4,053,720,777	32.8	41.8	△ 23,664,469	203,500
<b>(1,993)</b>	<b>(608,708,545)</b>	<b>(19,427)</b>	<b>(6,514,871,026)</b>	<b>(99.1)</b>	<b>(99.0)</b>	<b>(3,150,293,449)</b>	<b>(6,791,609)</b>
<b>1,993</b>	<b>608,708,545</b>	<b>19,427</b>	<b>6,514,871,026</b>	<b>99.1</b>	<b>99.0</b>	<b>3,150,293,449</b>	<b>6,791,609</b>
15	308,676	1,518	175,943,884	99.9	99.9	3,446,482,940	3,941,819
304	95,148,924	1,152	118,334,920	44.3	81.0	1,640,203	
<b>319</b>	<b>95,457,600</b>	<b>2,670</b>	<b>294,278,804</b>	<b>99.8</b>	<b>99.7</b>	<b>3,448,123,143</b>	<b>3,941,819</b>
(20)	(1,715,383)	(9,709)	(2,285,206,365)	(99.6)	(99.7)	(△ 272,525,022)	(2,646,290)
20	1,715,383	9,709	2,285,206,365	99.6	99.7	△ 272,525,022	2,646,290
1,654	511,535,562	7,048	3,935,385,857	32.1	33.9	△ 25,304,672	203,500
<b>(1,674)</b>	<b>(513,250,945)</b>	<b>(16,757)</b>	<b>(6,220,592,222)</b>	<b>(98.9)</b>	<b>(98.8)</b>	<b>(△ 297,829,694)</b>	<b>(2,849,790)</b>
<b>1,674</b>	<b>513,250,945</b>	<b>16,757</b>	<b>6,220,592,222</b>	<b>98.9</b>	<b>98.8</b>	<b>△ 297,829,694</b>	<b>2,849,790</b>
				<b>100.0</b>	<b>100.0</b>	<b>△ 45,300,000</b>	
				<b>100.0</b>	<b>100.0</b>	<b>△ 176,199,000</b>	
				<b>100.0</b>	<b>100.0</b>	<b>△ 4,553,000</b>	
				<b>100.0</b>	<b>100.0</b>	<b>21,669,000</b>	
				<b>100.0</b>	<b>100.0</b>	<b>1</b>	
				<b>100.0</b>	<b>100.0</b>	<b>263,000</b>	
				<b>100.0</b>	<b>100.0</b>	<b>△ 24,857,000</b>	
				<b>100.0</b>	<b>100.0</b>	<b>△ 228,976,999</b>	

35	2,024,059	11,227	2,461,150,249	<b>99.7</b>	99.7	3,173,957,918	6,588,109
1,958	606,684,486	8,200	4,053,720,777	32.8	41.8	△ 23,664,469	203,500
<b>1,993</b>	<b>608,708,545</b>	<b>19,427</b>	<b>6,514,871,026</b>	<b>99.1</b>	<b>99.0</b>	<b>3,150,293,449</b>	<b>6,791,609</b>
		54	16,397,296	94.3	94.4		
49	27,040,049	174	30,904,544	53.3	72.4		
<b>49</b>	<b>27,040,049</b>	<b>228</b>	<b>47,301,840</b>	<b>81.9</b>	<b>82.9</b>		
		319	39,270,583	99.9	99.9		831,381
8	6,044,531	70	5,955,035	48.6	86.1		
<b>8</b>	<b>6,044,531</b>	<b>389</b>	<b>45,225,618</b>	<b>99.9</b>	<b>99.9</b>		<b>831,381</b>

(2) 令和3年度との比較

(単位:千円、%)

税 目	令和4年度(A)			令和3年度(B)			(A)-(B)		(A)/(B)		
	調定額	収入額	徴収歩合	調定額	収入額	徴収歩合	調定額	収入額	調定	収入	
県 民 税	現 繰	229,887,325	228,131,568	99.2	232,023,209	230,516,242	99.4	△ 2,135,884	△ 2,384,674	99.1	99.0
	繰 上	5,636,426	1,658,434	29.4	6,602,541	2,102,748	31.8	△ 966,115	△ 444,314	85.4	78.9
	計	<b>235,523,751</b>	<b>229,790,002</b>	<b>97.6</b>	<b>238,625,750</b>	<b>232,618,990</b>	<b>97.5</b>	<b>△ 3,101,999</b>	<b>△ 2,828,988</b>	<b>98.7</b>	<b>98.8</b>
	個 人	214,793,448	213,068,820	99.2	216,867,749	215,391,453	99.3	△ 2,074,301	△ 2,322,633	99.0	98.9
法 人	現 繰	14,264,448	14,233,319	99.8	13,853,422	13,824,457	99.8	411,026	408,862	103.0	103.0
	繰 上	65,936	26,078	39.6	205,393	154,377	75.2	△ 139,457	△ 128,299	32.1	16.9
利子割	現 繰	829,429	829,429	100.0	1,302,038	1,300,332	99.9	△ 472,609	△ 470,903	63.7	63.8
	繰 上	8,163			6,527	70	1.1	1,636	△ 70	125.1	皆減
事 業 税	現 繰	181,398,576	181,059,851	99.8	162,269,418	162,076,136	99.9	19,129,158	18,983,715	111.8	111.7
	繰 上	460,290	196,824	42.8	1,531,142	1,197,508	78.2	△ 1,070,852	△ 1,000,684	30.1	16.4
	計	<b>181,858,866</b>	<b>181,256,675</b>	<b>99.7</b>	<b>163,800,560</b>	<b>163,273,644</b>	<b>99.7</b>	<b>18,058,306</b>	<b>17,983,031</b>	<b>111.0</b>	<b>111.0</b>
	個 人	9,759,079	9,565,479	98.0	7,672,757	7,609,850	99.2	2,086,322	1,955,629	127.2	125.7
法 人	現 繰	142,620	52,779	37.0	165,077	79,390	48.1	△ 22,457	△ 26,611	86.4	66.5
	繰 上	<b>9,901,699</b>	<b>9,618,258</b>	<b>97.1</b>	<b>7,837,834</b>	<b>7,689,240</b>	<b>98.1</b>	<b>2,063,865</b>	<b>1,929,018</b>	<b>126.3</b>	<b>125.1</b>
地方消費税(清算後)	現 繰	171,639,497	171,494,372	99.9	154,596,661	154,466,286	99.9	17,042,836	17,028,086	111.0	111.0
	繰 上	317,670	144,045	45.3	1,366,065	1,118,118	81.8	△ 1,048,395	△ 974,073	23.3	12.9
不動産取得税	現 繰	17,039,627	16,922,362	99.3	16,464,049	16,267,545	98.8	575,578	654,817	103.5	104.0
	繰 上	354,706	176,992	49.9	495,639	286,920	57.9	△ 140,933	△ 109,928	71.6	61.7
県たばこ税	現 繰	5,696,879	5,696,879	100.0	5,412,125	5,412,123	99.9	284,754	284,756	105.3	105.3
	繰 上	22			35	15	42.9	△ 13	△ 15	62.9	皆減
ゴルフ場利用税	現 繰	3,590,334	3,590,334	100.0	3,566,269	3,560,294	99.8	24,065	30,040	100.7	100.8
	繰 上	6,475	6,475	100.0	45,769	45,269	98.9	△ 39,294	△ 38,794	14.1	14.3
自動車税環境性能割	現 繰	6,010,424	6,010,424	100.0	4,110,918	4,110,918	100.0	1,899,506	1,899,506	146.2	146.2
	繰 上	<b>6,010,424</b>	<b>6,010,424</b>	<b>100.0</b>	<b>4,110,918</b>	<b>4,110,918</b>	<b>100.0</b>	<b>1,899,506</b>	<b>1,899,506</b>	<b>146.2</b>	<b>146.2</b>
軽油引取税	現 繰	38,698,153	38,697,645	99.9	39,617,021	39,616,682	99.9	△ 918,868	△ 919,037	97.7	97.7
	繰 上	1,191	339	28.5	101,091			△ 99,900	339	1.2	皆増
自動車税	現 繰	824	824	100.0	4,993	4,914	98.4	△ 4,169	△ 4,090	16.5	16.8
	繰 上	154,936	24,783	16.0	271,756	67,027	24.7	△ 116,820	△ 42,244	57.0	37.0
自動車税種別割	現 繰	61,007,085	60,756,165	99.6	60,573,771	60,311,370	99.6	433,314	444,795	100.7	100.7
	繰 上	321,707	211,501	65.7	262,307	194,956	74.3	59,400	16,545	122.6	108.5
鉦 区 税	現 繰	10,177	10,177	100.0	10,067	10,067	100.0	110	110	101.1	101.1
	繰 上	<b>10,177</b>	<b>10,177</b>	<b>100.0</b>	<b>10,067</b>	<b>10,067</b>	<b>100.0</b>	<b>110</b>	<b>110</b>	<b>101.1</b>	<b>101.1</b>
固定資産税	現 繰										
	繰 上										
狩 猟 税	現 繰	35,616	35,616	100.0	35,569	35,569	100.0	47	47	100.1	100.1
	繰 上	<b>35,616</b>	<b>35,616</b>	<b>100.0</b>	<b>35,569</b>	<b>35,569</b>	<b>100.0</b>	<b>47</b>	<b>47</b>	<b>100.1</b>	<b>100.1</b>
旧法による税	現 繰	59,604	59,604	100.0				59,604	59,604	皆増	皆増
	繰 上	<b>59,604</b>	<b>59,604</b>	<b>100.0</b>				<b>59,604</b>	<b>59,604</b>	<b>皆増</b>	<b>皆増</b>
自動車取得税	現 繰	59,604	59,604	100.0				59,604	59,604	皆増	皆増
	繰 上	<b>59,604</b>	<b>59,604</b>	<b>100.0</b>				<b>59,604</b>	<b>59,604</b>	<b>皆増</b>	<b>皆増</b>
県 税 (合計)	現 繰	(805,230,333)	(802,767,158)	99.7	(781,205,615)	(779,040,066)	99.7	(24,024,718)	(23,727,092)	(103.1)	(103.0)
	繰 上	805,230,333	802,767,158	99.7	784,106,607	781,941,058	99.7	21,123,726	20,826,100	102.7	102.7
	計	<b>(812,166,086)</b>	<b>(805,042,506)</b>	<b>(99.1)</b>	<b>(790,515,895)</b>	<b>(782,934,509)</b>	<b>(99.0)</b>	<b>(21,650,191)</b>	<b>(22,107,997)</b>	<b>(102.7)</b>	<b>(102.8)</b>
	繰 上	<b>812,166,086</b>	<b>805,042,506</b>	<b>99.1</b>	<b>793,416,887</b>	<b>785,835,501</b>	<b>99.0</b>	<b>18,749,199</b>	<b>19,207,005</b>	<b>102.4</b>	<b>102.4</b>
法人関係税	現 繰	185,903,945	185,727,691	99.9	168,450,083	168,290,743	99.9	17,453,862	17,436,948	110.4	110.4
	繰 上	383,606	170,123	44.3	1,571,458	1,272,495	81.0	△ 1,187,852	△ 1,102,372	24.4	13.4
その他の税	現 繰	(619,326,388)	(617,039,467)	99.6	(612,755,532)	(610,749,323)	99.7	(6,570,856)	(6,290,144)	101.1	(101.0)
	繰 上	619,326,388	617,039,467	99.6	615,656,524	613,650,315	99.7	3,669,864	3,389,152	100.6	100.6
配当割及び株式等譲渡所得割	現 繰	6,552,147	2,105,225	32.1	7,738,822	2,621,948	33.9	△ 1,186,675	△ 516,723	84.7	80.3
	繰 上	<b>(625,878,535)</b>	<b>(619,144,692)</b>	<b>98.9</b>	<b>(620,494,354)</b>	<b>(613,371,271)</b>	<b>98.9</b>	<b>(5,384,181)</b>	<b>(5,773,421)</b>	<b>(100.9)</b>	<b>(100.9)</b>
個人県民税	現 繰	21,760,489	21,760,489	100.0	29,364,245	29,364,245	100.0	△ 7,603,756	△ 7,603,756	74.1	74.1
	繰 上	<b>21,760,489</b>	<b>21,760,489</b>	<b>100.0</b>	<b>29,364,245</b>	<b>29,364,245</b>	<b>100.0</b>	<b>△ 7,603,756</b>	<b>△ 7,603,756</b>	<b>74.1</b>	<b>74.1</b>
配当割	現 繰	12,694,764	12,694,764	100.0	13,467,852	13,467,852	100.0	△ 773,088	△ 773,088	94.3	94.3
	繰 上	<b>12,694,764</b>	<b>12,694,764</b>	<b>100.0</b>	<b>13,467,852</b>	<b>13,467,852</b>	<b>100.0</b>	<b>△ 773,088</b>	<b>△ 773,088</b>	<b>94.3</b>	<b>94.3</b>
株式等譲渡所得割	現 繰	9,065,725	9,065,725	100.0	15,896,393	15,896,393	100.0	△ 6,830,668	△ 6,830,668	57.0	57.0
	繰 上	<b>9,065,725</b>	<b>9,065,725</b>	<b>100.0</b>	<b>15,896,393</b>	<b>15,896,393</b>	<b>100.0</b>	<b>△ 6,830,668</b>	<b>△ 6,830,668</b>	<b>57.0</b>	<b>57.0</b>

(注) ( ) 書きは、前年度からの地方消費税繰越金を除き、翌年度への地方消費税繰越金を含む額

## (3) 県税事務所別調(地方消費税清算前)

## 県税合計

(単位:円、%)

区 分		調 定 額			収 入 額			徴 取 歩 合		
		現年課税分	滞納繰越分	計	現年課税分	滞納繰越分	計	現	繰	計
神戸	神戸	480,151,141,201	1,414,409,693	481,565,550,894	479,553,699,011	534,408,230	480,088,107,241	99.9	37.8	99.7
阪神南	西宮	102,928,166,329	1,862,827,832	104,790,994,161	102,231,099,579	599,092,324	102,830,191,903	99.3	32.2	98.1
阪神北	伊丹	56,365,803,371	836,449,762	57,202,253,133	56,102,642,975	352,307,678	56,454,950,653	99.5	42.1	98.7
東播磨	加古川	52,152,567,812	959,447,709	53,112,015,521	51,877,449,248	244,101,684	52,121,550,932	99.5	25.4	98.1
北播磨	加東	22,609,833,478	292,018,468	22,901,851,946	22,495,808,245	88,813,054	22,584,621,299	99.5	30.4	98.6
中播磨	姫路	56,139,668,917	803,302,019	56,942,970,936	55,852,346,175	240,665,006	56,093,011,181	99.5	30.0	98.5
西播磨	龍野	33,536,028,869	304,645,278	33,840,674,147	33,451,904,779	85,147,063	33,537,051,842	99.7	27.9	99.1
但馬	豊岡	10,011,658,747	174,154,121	10,185,812,868	9,957,423,207	50,229,946	10,007,653,153	99.5	28.8	98.3
丹波	丹波	6,777,734,075	108,106,388	6,885,840,463	6,746,791,558	31,994,491	6,778,786,049	99.5	29.6	98.4
淡路	洲本	9,114,766,427	180,391,524	9,295,157,951	9,055,030,141	48,588,055	9,103,618,196	99.3	26.9	97.9
<b>合 計</b>		<b>829,787,369,226</b>	<b>6,935,752,794</b>	<b>836,723,122,020</b>	<b>827,324,194,918</b>	<b>2,275,347,531</b>	<b>829,599,542,449</b>	<b>99.7</b>	<b>32.8</b>	<b>99.1</b>

## ① 個人県民税

(単位:円、%)

区 分		調 定 額			収 入 額			徴 取 歩 合		
		現年課税分	滞納繰越分	計	現年課税分	滞納繰越分	計	現	繰	計
神戸	神戸	55,228,302,889	916,469,436	56,144,772,325	54,891,963,594	300,603,514	55,192,567,108	99.4	32.8	98.3
阪神南	西宮	54,086,252,855	1,591,769,799	55,678,022,654	53,591,027,172	503,489,862	54,094,517,034	99.1	31.6	97.2
阪神北	伊丹	31,044,266,074	640,756,191	31,685,022,265	30,829,587,098	226,526,434	31,056,113,532	99.3	35.4	98.0
東播磨	加古川	25,972,393,240	830,153,140	26,802,546,380	25,764,309,962	187,968,162	25,952,278,124	99.2	22.6	96.8
北播磨	加東	8,321,295,184	264,848,304	8,586,143,488	8,227,653,096	71,689,735	8,299,342,831	98.9	27.1	96.7
中播磨	姫路	21,187,240,242	657,119,039	21,844,359,281	20,977,873,464	179,800,874	21,157,674,338	99.0	27.4	96.9
西播磨	龍野	7,684,417,632	270,364,557	7,954,782,189	7,624,891,070	65,681,431	7,690,572,501	99.2	24.3	96.7
但馬	豊岡	4,389,013,334	160,161,016	4,549,174,350	4,346,180,583	41,557,405	4,387,737,988	99.0	25.9	96.5
丹波	丹波	2,990,303,195	95,236,898	3,085,540,093	2,963,411,847	23,316,512	2,986,728,359	99.1	24.5	96.8
淡路	洲本	3,889,964,148	135,448,410	4,025,412,558	3,851,922,072	31,722,043	3,883,644,115	99.0	23.4	96.5
<b>合 計</b>		<b>214,793,448,793</b>	<b>5,562,326,790</b>	<b>220,355,775,583</b>	<b>213,068,819,958</b>	<b>1,632,355,972</b>	<b>214,701,175,930</b>	<b>99.2</b>	<b>29.3</b>	<b>97.4</b>

## ② 法人県民税

(単位:円、%)

区 分		調 定 額			収 入 額			徴 取 歩 合		
		現年課税分	滞納繰越分	計	現年課税分	滞納繰越分	計	現	繰	計
神戸	神戸	6,695,413,600	31,892,040	6,727,305,640	6,682,571,828	10,330,049	6,692,901,877	99.8	32.4	99.5
阪神南	西宮	2,378,580,300	12,584,504	2,391,164,804	2,369,574,107	3,893,214	2,373,467,321	99.6	30.9	99.3
阪神北	伊丹	942,446,300	8,057,308	950,503,608	940,433,239	5,843,592	946,276,831	99.8	72.5	99.6
東播磨	加古川	1,203,148,800	4,179,202	1,207,328,002	1,201,524,209	1,576,541	1,203,100,750	99.9	37.7	99.6
北播磨	加東	532,412,100	1,153,143	533,565,243	531,787,361	506,439	532,293,800	99.9	43.9	99.8
中播磨	姫路	1,504,279,900	5,647,718	1,509,927,618	1,501,510,468	2,636,506	1,504,146,974	99.8	46.7	99.6
西播磨	龍野	395,596,700	549,628	396,146,328	395,123,115	339,800	395,462,915	99.9	61.8	99.8
但馬	豊岡	215,972,700	500,400	216,473,100	215,377,700	271,400	215,649,100	99.7	54.2	99.6
丹波	丹波	167,893,700	381,000	168,274,700	167,596,200	300,503	167,896,703	99.8	78.9	99.8
淡路	洲本	228,703,800	990,724	229,694,524	227,821,100	379,535	228,200,635	99.6	38.3	99.3
<b>合 計</b>		<b>14,264,447,900</b>	<b>65,935,667</b>	<b>14,330,383,567</b>	<b>14,233,319,327</b>	<b>26,077,579</b>	<b>14,259,396,906</b>	<b>99.8</b>	<b>39.6</b>	<b>99.5</b>

## ③ 県民税利子割

(単位:円、%)

区 分		調 定 額			収 入 額			徴 取 歩 合		
		現年課税分	滞納繰越分	計	現年課税分	滞納繰越分	計	現	繰	計
神戸	神戸	415,999,478	2,424,545	418,424,023	415,999,478		415,999,478	100.0		99.4
阪神南	西宮	77,644,909	5,738,226	83,383,135	77,644,909		77,644,909	100.0		93.1
阪神北	伊丹	57,021,282		57,021,282	57,021,282		57,021,282	100.0		100.0
東播磨	加古川	87,908,743		87,908,743	87,908,743		87,908,743	100.0		100.0
北播磨	加東	25,540,298		25,540,298	25,540,298		25,540,298	100.0		100.0
中播磨	姫路	95,060,547		95,060,547	95,060,547		95,060,547	100.0		100.0
西播磨	龍野	19,082,648		19,082,648	19,082,648		19,082,648	100.0		100.0
但馬	豊岡	21,588,643		21,588,643	21,588,643		21,588,643	100.0		100.0
丹波	丹波	7,737,482		7,737,482	7,737,482		7,737,482	100.0		100.0
淡路	洲本	21,844,679		21,844,679	21,844,679		21,844,679	100.0		100.0
<b>合 計</b>		<b>829,428,709</b>	<b>8,162,771</b>	<b>837,591,480</b>	<b>829,428,709</b>		<b>829,428,709</b>	<b>100.0</b>		<b>99.0</b>

## ④ 個人事業税

(単位:円、%)

区 分		調 定 額			収 入 額			徴 取 歩 合		
		現年課税分	滞納繰越分	計	現年課税分	滞納繰越分	計	現	繰	計
神戸	神戸	3,013,468,100	55,170,043	3,068,638,143	2,925,694,187	17,170,116	2,942,864,303	97.1	31.1	95.9
阪神南	西宮	2,477,309,900	32,497,081	2,509,806,981	2,429,386,848	9,741,356	2,439,128,204	98.1	30.0	97.2
阪神北	伊丹	1,159,895,300	8,292,514	1,168,187,814	1,147,373,291	5,322,752	1,152,696,043	98.9	64.2	98.7
東播磨	加古川	861,791,300	21,451,123	883,242,423	846,840,731	6,855,169	853,695,900	98.3	32.0	96.7
北播磨	加東	361,658,000	1,891,200	363,549,200	356,553,700	1,482,800	358,036,500	98.6	78.4	98.5
中播磨	姫路	987,325,500	13,424,576	1,000,750,076	974,183,147	6,359,197	980,542,344	98.7	47.4	98.0
西播磨	龍野	353,030,000	5,577,228	358,607,228	349,104,129	3,609,912	352,714,041	98.9	64.7	98.4
但馬	豊岡	239,638,800	1,869,100	241,507,900	236,312,862	1,568,832	237,881,694	98.6	83.9	98.5
丹波	丹波	125,369,200	925,110	126,294,310	124,398,400	263,965	124,662,365	99.2	28.5	98.7
淡路	洲本	179,592,800	1,522,025	181,114,825	175,632,369	404,745	176,037,114	97.8	26.6	97.2
<b>合 計</b>		<b>9,759,078,900</b>	<b>142,620,000</b>	<b>9,901,698,900</b>	<b>9,565,479,664</b>	<b>52,778,844</b>	<b>9,618,258,508</b>	<b>98.0</b>	<b>37.0</b>	<b>97.1</b>

## ⑤ 法人事業税

(単位:円、%)

区 分		調 定 額			収 入 額			徴 取 歩 合		
		現年課税分	滞納繰越分	計	現年課税分	滞納繰越分	計	現	繰	計
神戸	神戸	85,965,960,000	127,941,870	86,093,901,870	85,919,890,323	33,917,109	85,953,807,432	99.9	26.5	99.8
阪神南	西宮	24,759,507,000	54,963,851	24,814,470,851	24,687,868,767	10,605,909	24,698,474,676	99.7	19.3	99.5
阪神北	伊丹	9,975,163,200	80,005,785	10,055,168,985	9,973,656,720	77,110,161	10,050,766,881	99.9	96.4	99.9
東播磨	加古川	13,169,174,100	9,565,384	13,178,739,484	13,165,964,788	3,240,787	13,169,205,575	99.9	33.9	99.9
北播磨	加東	6,305,405,500	3,552,273	6,308,957,773	6,305,195,297	2,219,826	6,307,415,123	99.9	62.5	99.9
中播磨	姫路	19,637,387,800	11,434,930	19,648,822,730	19,623,919,771	5,799,918	19,629,719,689	99.9	50.7	99.9
西播磨	龍野	5,459,476,600	1,263,360	5,460,739,960	5,457,533,909	1,245,988	5,458,779,897	99.9	98.6	99.9
但馬	豊岡	2,224,773,500	218,363	2,224,991,863	2,224,418,800	111,962	2,224,530,762	99.9	51.3	99.9
丹波	丹波	1,618,114,100	43,300	1,618,157,400	1,617,722,781	43,300	1,617,766,081	99.9	100.0	99.9
淡路	洲本	2,524,534,800	28,681,264	2,553,216,064	2,518,201,457	9,749,664	2,527,951,121	99.7	34.0	99.0
<b>合 計</b>		<b>171,639,496,800</b>	<b>317,670,380</b>	<b>171,957,166,980</b>	<b>171,494,372,613</b>	<b>144,044,624</b>	<b>171,638,417,237</b>	<b>99.9</b>	<b>45.3</b>	<b>99.8</b>

## ⑥ 地方消費税

(単位:円、%)

区 分		調 定 額			収 入 額			徴 収 歩 合		
		現年課税分	滞納繰越分	計	現年課税分	滞納繰越分	計	現	繰	計
神戸	神戸	286,352,745,002		286,352,745,002	286,352,745,002		286,352,745,002	100.0		100.0
阪神南	西宮									
阪神北	伊丹									
東播磨	加古川									
北播磨	加東									
中播磨	姫路									
西播磨	龍野									
但馬	豊岡									
丹波	丹波									
淡路	洲本									
<b>合 計</b>		<b>286,352,745,002</b>		<b>286,352,745,002</b>	<b>286,352,745,002</b>		<b>286,352,745,002</b>	<b>100.0</b>		<b>100.0</b>

## ⑦ 不動産取得税

(単位:円、%)

区 分		調 定 額			収 入 額			徴 収 歩 合		
		現年課税分	滞納繰越分	計	現年課税分	滞納繰越分	計	現	繰	計
神戸	神戸	5,946,112,100	161,867,301	6,107,979,401	5,897,422,733	104,529,332	6,001,952,065	99.2	64.6	98.3
阪神南	西宮	3,543,531,100	89,407,218	3,632,938,318	3,514,219,455	32,373,998	3,546,593,453	99.2	36.2	97.6
阪神北	伊丹	1,626,730,300	49,465,479	1,676,195,779	1,621,040,980	15,008,202	1,636,049,182	99.7	30.3	97.6
東播磨	加古川	1,677,374,700	16,281,040	1,693,655,740	1,667,835,800	4,777,669	1,672,613,469	99.4	29.3	98.8
北播磨	加東	1,173,846,500	2,691,705	1,176,538,205	1,171,142,100	1,748,800	1,172,890,900	99.8	65.0	99.7
中播磨	姫路	1,746,762,700	16,132,852	1,762,895,552	1,741,205,450	8,177,880	1,749,383,330	99.7	50.7	99.2
西播磨	龍野	524,888,300	6,091,130	530,979,430	519,004,000	4,125,133	523,129,133	98.9	67.7	98.5
但馬	豊岡	271,327,100	3,448,010	274,775,110	268,478,362	2,537,595	271,015,957	99.0	73.6	98.6
丹波	丹波	212,895,900	2,490,689	215,386,589	212,181,400	637,232	212,818,632	99.7	25.6	98.8
淡路	洲本	316,158,400	6,831,130	322,989,530	309,831,500	3,076,400	312,907,900	98.0	45.0	96.9
<b>合 計</b>		<b>17,039,627,100</b>	<b>354,706,554</b>	<b>17,394,333,654</b>	<b>16,922,361,780</b>	<b>176,992,241</b>	<b>17,099,354,021</b>	<b>99.3</b>	<b>49.9</b>	<b>98.3</b>

## ⑧ 県たばこ税

(単位:円、%)

区 分		調 定 額			収 入 額			徴 収 歩 合		
		現年課税分	滞納繰越分	計	現年課税分	滞納繰越分	計	現	繰	計
神戸	神戸	5,696,750,238	21,792	5,696,772,030	5,696,750,238		5,696,750,238	100.0		99.9
阪神南	西宮	47,148		47,148	47,148		47,148	100.0		100.0
阪神北	伊丹	42,622		42,622	42,622		42,622	100.0		100.0
東播磨	加古川									
北播磨	加東	7,949		7,949	7,949		7,949	100.0		100.0
中播磨	姫路	22,157		22,157	22,157		22,157	100.0		100.0
西播磨	龍野	1,023		1,023	1,023		1,023	100.0		100.0
但馬	豊岡									
丹波	丹波	8,045		8,045	8,045		8,045	100.0		100.0
淡路	洲本									
<b>合 計</b>		<b>5,696,879,182</b>	<b>21,792</b>	<b>5,696,900,974</b>	<b>5,696,879,182</b>		<b>5,696,879,182</b>	<b>100.0</b>		<b>99.9</b>



⑨ ゴルフ場利用税

(単位:円、%)

区 分		調 定 額			収 入 額			徴 収 歩 合		
		現年課税分	滞納繰越分	計	現年課税分	滞納繰越分	計	現	繰	計
神戸	神戸	552,444,850		552,444,850	552,444,850		552,444,850	100.0		100.0
阪神南	西宮	207,460,700		207,460,700	207,460,700		207,460,700	100.0		100.0
阪神北	伊丹	636,443,276		636,443,276	636,443,276		636,443,276	100.0		100.0
東播磨	加古川	30,881,300		30,881,300	30,881,300		30,881,300	100.0		100.0
北播磨	加東	1,629,569,600		1,629,569,600	1,629,569,600		1,629,569,600	100.0		100.0
中播磨	姫路	110,054,400		110,054,400	110,054,400		110,054,400	100.0		100.0
西播磨	龍野	177,310,200		177,310,200	177,310,200		177,310,200	100.0		100.0
但馬	豊岡	43,456,550		43,456,550	43,456,550		43,456,550	100.0		100.0
丹波	丹波	147,707,200	6,474,515	154,181,715	147,707,200	6,474,515	154,181,715	100.0	100.0	100.0
淡路	洲本	55,006,100		55,006,100	55,006,100		55,006,100	100.0		100.0
<b>合 計</b>		<b>3,590,334,176</b>	<b>6,474,515</b>	<b>3,596,808,691</b>	<b>3,590,334,176</b>	<b>6,474,515</b>	<b>3,596,808,691</b>	<b>100.0</b>	<b>100.0</b>	<b>100.0</b>

⑩ 自動車税環境性能割

(単位:円、%)

区 分		調 定 額			収 入 額			徴 収 歩 合		
		現年課税分	滞納繰越分	計	現年課税分	滞納繰越分	計	現	繰	計
神戸	神戸	4,538,684,000		4,538,684,000	4,538,684,000		4,538,684,000	100.0		100.0
阪神南	西宮									
阪神北	伊丹									
東播磨	加古川									
北播磨	加東									
中播磨	姫路	1,471,740,000		1,471,740,000	1,471,740,000		1,471,740,000	100.0		100.0
西播磨	龍野									
但馬	豊岡									
丹波	丹波									
淡路	洲本									
<b>合 計</b>		<b>6,010,424,000</b>		<b>6,010,424,000</b>	<b>6,010,424,000</b>		<b>6,010,424,000</b>	<b>100.0</b>		<b>100.0</b>

⑪ 軽油引取税

(単位:円、%)

区 分		調 定 額			収 入 額			徴 収 歩 合		
		現年課税分	滞納繰越分	計	現年課税分	滞納繰越分	計	現	繰	計
神戸	神戸	8,447,487,685		8,447,487,685	8,446,979,079		8,446,979,079	99.9		99.9
阪神南	西宮	6,195,623,017		6,195,623,017	6,195,623,017		6,195,623,017	100.0		100.0
阪神北	伊丹	3,779,278,717		3,779,278,717	3,779,278,717		3,779,278,717	100.0		100.0
東播磨	加古川	1,454,287,029		1,454,287,029	1,454,287,029		1,454,287,029	100.0		100.0
北播磨	加東	568,686,659		568,686,659	568,686,659		568,686,659	100.0		100.0
中播磨	姫路	1,173,645,671	1,190,654	1,174,836,325	1,173,645,671	339,147	1,173,984,818	100.0	28.5	99.9
西播磨	龍野	15,717,629,497		15,717,629,497	15,717,629,497		15,717,629,497	100.0		100.0
但馬	豊岡	756,085,920		756,085,920	756,085,920		756,085,920	100.0		100.0
丹波	丹波	157,303,103		157,303,103	157,303,103		157,303,103	100.0		100.0
淡路	洲本	448,126,000		448,126,000	448,126,000		448,126,000	100.0		100.0
<b>合 計</b>		<b>38,698,153,298</b>	<b>1,190,654</b>	<b>38,699,343,952</b>	<b>38,697,644,692</b>	<b>339,147</b>	<b>38,697,983,839</b>	<b>99.9</b>	<b>28.5</b>	<b>99.9</b>



## ⑫ 旧自動車税

(単位:円、%)

区 分		調 定 額			取 入 額			徴 取 歩 合		
		現年課税分	滞納繰越分	計	現年課税分	滞納繰越分	計	現	繰	計
神戸	神戸	185,300	29,621,260	29,806,560	185,300	4,811,510	4,996,810	100.0	16.2	16.8
阪神南	西宮	141,300	23,304,944	23,446,244	141,300	2,282,876	2,424,176	100.0	9.8	10.3
阪神北	伊丹	202,400	16,029,335	16,231,735	202,400	1,925,296	2,127,696	100.0	12.0	13.1
東播磨	加古川	117,000	27,807,951	27,924,951	117,000	7,704,328	7,821,328	100.0	27.7	28.0
北播磨	加東	31,700	3,948,018	3,979,718	31,700	507,230	538,930	100.0	12.8	13.5
中播磨	姫路	107,000	40,686,468	40,793,468	107,000	5,799,387	5,906,387	100.0	14.3	14.5
西播磨	龍野	33,000	7,642,867	7,675,867	33,000	774,597	807,597	100.0	10.1	10.5
但馬	豊岡		2,387,276	2,387,276		303,677	303,677		12.7	12.7
丹波	丹波	6,450	1,053,277	1,059,727	6,450	94,902	101,352	100.0	9.0	9.6
淡路	洲本		2,455,171	2,455,171		579,169	579,169		23.6	23.6
<b>合 計</b>		<b>824,150</b>	<b>154,936,567</b>	<b>155,760,717</b>	<b>824,150</b>	<b>24,782,972</b>	<b>25,607,122</b>	<b>100.0</b>	<b>16.0</b>	<b>16.4</b>

## ⑬ 自動車税種別割

(単位:円、%)

区 分		調 定 額			取 入 額			徴 取 歩 合		
		現年課税分	滞納繰越分	計	現年課税分	滞納繰越分	計	現	繰	計
神戸	神戸	(1,470,066,400)		(1,470,066,400)	(1,470,066,400)		(1,470,066,400)	99.6	70.8	99.5
神戸	神戸	17,241,375,159	89,001,406	17,330,376,565	17,176,155,599	63,046,600	17,239,202,199	99.6	70.8	99.5
阪神南	西宮	9,202,068,100	52,562,209	9,254,630,309	9,158,106,156	36,705,109	9,194,811,265	99.5	69.8	99.4
阪神北	伊丹	7,139,754,900	33,843,150	7,173,598,050	7,113,004,350	20,571,241	7,133,575,591	99.6	60.8	99.4
東播磨	加古川	7,692,534,200	50,009,869	7,742,544,069	7,654,822,286	31,979,028	7,686,801,314	99.5	63.9	99.3
北播磨	加東	3,688,369,888	13,933,825	3,702,303,713	3,676,630,385	10,658,224	3,687,288,609	99.7	76.5	99.6
中播磨	姫路	(577,920,400)		(577,920,400)	(577,920,400)		(577,920,400)			
中播磨	姫路	8,209,230,600	57,665,782	8,266,896,382	8,166,211,700	31,752,097	8,197,963,797	99.5	55.1	99.2
西播磨	龍野	3,200,258,269	13,156,508	3,213,414,777	3,187,887,188	9,370,202	3,197,257,390	99.6	71.2	99.5
但馬	豊岡	1,837,755,900	5,569,956	1,843,325,856	1,833,477,487	3,879,075	1,837,356,562	99.8	69.6	99.7
丹波	丹波	1,347,797,600	1,501,599	1,349,299,199	1,346,120,550	863,562	1,346,984,112	99.9	57.5	99.8
淡路	洲本	1,447,940,400	4,462,800	1,452,403,200	1,443,749,564	2,676,499	1,446,426,063	99.7	60.0	99.6
神戸	神戸	(2,047,986,800)		(2,047,986,800)	(2,047,986,800)		(2,047,986,800)			
<b>合 計</b>		<b>61,007,085,016</b>	<b>321,707,104</b>	<b>61,328,792,120</b>	<b>60,756,165,265</b>	<b>211,501,637</b>	<b>60,967,666,902</b>	<b>99.6</b>	<b>65.7</b>	<b>99.4</b>

( )書きは、証紙収入分内書である。

## ⑭ 鉦区税

(単位:円、%)

区 分		調 定 額			取 入 額			徴 取 歩 合		
		現年課税分	滞納繰越分	計	現年課税分	滞納繰越分	計	現	繰	計
神戸	神戸									
阪神南	西宮									
阪神北	伊丹									
東播磨	加古川									
北播磨	加東	139,600		139,600	139,600		139,600	100.0		100.0
中播磨	姫路	214,700		214,700	214,700		214,700	100.0		100.0
西播磨	龍野	367,600		367,600	367,600		367,600	100.0		100.0
但馬	豊岡	8,959,400		8,959,400	8,959,400		8,959,400	100.0		100.0
丹波	丹波	495,300		495,300	495,300		495,300	100.0		100.0
淡路	洲本									
<b>合 計</b>		<b>10,176,600</b>		<b>10,176,600</b>	<b>10,176,600</b>		<b>10,176,600</b>	<b>100.0</b>		<b>100.0</b>

⑮ 狩猟税

(単位:円、%)

区 分		調 定 額			収 入 額			徴 収 歩 合		
		現年課税分	滞納繰越分	計	現年課税分	滞納繰越分	計	現	繰	計
神戸	神戸	9,774,500		9,774,500	9,774,500		9,774,500	100.0		100.0
阪神南	西宮									
阪神北	伊丹	4,559,000		4,559,000	4,559,000		4,559,000	100.0		100.0
東播磨	加古川	2,957,400		2,957,400	2,957,400		2,957,400	100.0		100.0
北播磨	加東	2,870,500		2,870,500	2,870,500		2,870,500	100.0		100.0
中播磨	姫路	3,432,100		3,432,100	3,432,100		3,432,100	100.0		100.0
西播磨	龍野	3,937,400		3,937,400	3,937,400		3,937,400	100.0		100.0
但馬	豊岡	3,086,900		3,086,900	3,086,900		3,086,900	100.0		100.0
丹波	丹波	2,102,800		2,102,800	2,102,800		2,102,800	100.0		100.0
淡路	洲本	2,895,300		2,895,300	2,895,300		2,895,300	100.0		100.0
<b>合 計</b>		<b>35,615,900</b>		<b>35,615,900</b>	<b>35,615,900</b>		<b>35,615,900</b>	<b>100.0</b>		<b>100.0</b>

⑯ 旧法による税(自動車取得税)

(単位:円、%)

区 分		調 定 額			収 入 額			徴 収 歩 合		
		現年課税分	滞納繰越分	計	現年課税分	滞納繰越分	計	現	繰	計
神戸	神戸	46,438,300		46,438,300	46,438,300		46,438,300	100.0		100.0
阪神南	西宮									
阪神北	伊丹									
東播磨	加古川									
北播磨	加東									
中播磨	姫路	13,165,600		13,165,600	13,165,600		13,165,600	100.0		100.0
西播磨	龍野									
但馬	豊岡									
丹波	丹波									
淡路	洲本									
<b>合 計</b>		<b>59,603,900</b>		<b>59,603,900</b>	<b>59,603,900</b>		<b>59,603,900</b>	<b>100.0</b>		<b>100.0</b>

A-2 県税に附随する税外収入額調

(単位:件、円、%)

区 分	調定済額(A)		収入済額(B)		不納欠損額(C)		収入未済額D)=(A)-(B)-(C)		徴収歩合 (B)/(A)	(参考) 調定外誤納分	
	件数	金 額	件数	金 額	件数	金 額	件数	金 額		件数	金 額
延滞金加算金及び過料	47,051	988,700,694	34,867	609,578,644	1,601	45,789,831	10,583	333,332,219	61.7		189,855
延滞金	45,091	867,447,069	33,049	506,557,103	1,601	45,789,831	10,441	315,100,135	58.4		188,027
加算金	1,960	121,253,625	1,818	103,021,541			142	18,232,084	85.0		1,828
(過少申告加算金)	204	3,449,073	202	3,436,300			2	12,773	99.6		
(不申告加算金)	690	8,567,562	613	3,974,023			77	4,593,539	46.4		1,828
(重加算金)	1,066	109,236,990	1,003	95,611,218			63	13,625,772	87.5		
過料											
県預金利子											
県預金利子											
雑入	294	227,589,828	82	160,091,654	39	24,788,518	173	42,709,656	70.3		
滞納処分費	3	825,900	3	825,900					100.0		
違約金及び延納利息											
雑入		154,322,900		154,322,900					100.0		
(自動車税等証紙収入)		154,322,900		154,322,900					100.0		
(雑入)											
過年度収入	291	72,441,028	79	4,942,854	39	24,788,518	173	42,709,656	6.8		
<b>税 外 収 入</b>	<b>47,345</b>	<b>1,216,290,522</b>	<b>34,949</b>	<b>769,670,298</b>	<b>1,640</b>	<b>70,578,349</b>	<b>10,756</b>	<b>376,041,875</b>	<b>63.3</b>		<b>189,855</b>

### A-3 県税及び地方譲与税月別調定徴収額調

(単位:千円)

税目	現 線 計	4 月				5 月			
		当 月 分		累 計		当 月 分		累 計	
		調 定 額	徴 収 額	調 定 額	徴 収 額	調 定 額	徴 収 額	調 定 額	徴 収 額
県 税 合 計		59,604,112	34,613,443	59,604,112	34,613,443	144,158,918	136,302,352	203,763,030	170,915,795
		<b>59,604,112</b>	<b>34,613,443</b>	<b>59,604,112</b>	<b>34,613,443</b>	<b>144,158,918</b>	<b>136,302,471</b>	<b>203,763,030</b>	<b>170,915,914</b>
県 民 税		24,031,888	1,059,755	24,031,888	1,059,755	4,687,765	5,764,276	28,719,653	6,824,031
		<b>24,031,888</b>	<b>1,059,755</b>	<b>24,031,888</b>	<b>1,059,755</b>	<b>4,687,765</b>	<b>5,764,320</b>	<b>28,719,653</b>	<b>6,824,075</b>
個人		23,304,543	373,373	23,304,543	373,373	67,643	1,218,889	23,372,186	1,592,262
		<b>23,304,543</b>	<b>373,373</b>	<b>23,304,543</b>	<b>373,373</b>	<b>67,643</b>	<b>1,218,889</b>	<b>23,372,186</b>	<b>1,592,262</b>
法人		591,732	550,764	591,732	550,764	4,567,390	4,492,660	5,159,122	5,043,424
		<b>591,732</b>	<b>550,764</b>	<b>591,732</b>	<b>550,764</b>	<b>4,567,390</b>	<b>4,492,704</b>	<b>5,159,122</b>	<b>5,043,468</b>
利子割		135,613	135,618	135,613	135,618	52,732	52,727	188,345	188,345
		<b>135,613</b>	<b>135,618</b>	<b>135,613</b>	<b>135,618</b>	<b>52,732</b>	<b>52,727</b>	<b>188,345</b>	<b>188,345</b>
事 業 税		6,196,918	5,882,776	6,196,918	5,882,776	55,284,054	54,788,231	61,480,972	60,671,007
		<b>6,196,918</b>	<b>5,882,776</b>	<b>6,196,918</b>	<b>5,882,776</b>	<b>55,284,054</b>	<b>54,788,231</b>	<b>61,480,972</b>	<b>60,671,007</b>
個人		26,562	21,692	26,562	21,692	46,697	43,268	73,259	64,960
		<b>26,562</b>	<b>21,692</b>	<b>26,562</b>	<b>21,692</b>	<b>46,697</b>	<b>43,268</b>	<b>73,259</b>	<b>64,960</b>
法人		6,170,356	5,861,084	6,170,356	5,861,084	55,237,357	54,744,963	61,407,713	60,606,047
		<b>6,170,356</b>	<b>5,861,084</b>	<b>6,170,356</b>	<b>5,861,084</b>	<b>55,237,357</b>	<b>54,744,963</b>	<b>61,407,713</b>	<b>60,606,047</b>
地 方 消 費 税		23,218,950	23,218,950	23,218,950	23,218,950	17,092,845	17,092,845	40,311,795	40,311,795
		<b>23,218,950</b>	<b>23,218,950</b>	<b>23,218,950</b>	<b>23,218,950</b>	<b>17,092,845</b>	<b>17,092,845</b>	<b>40,311,795</b>	<b>40,311,795</b>
譲渡割		11,082,048	11,082,048	11,082,048	11,082,048	4,701,666	4,701,666	15,783,714	15,783,714
		<b>11,082,048</b>	<b>11,082,048</b>	<b>11,082,048</b>	<b>11,082,048</b>	<b>4,701,666</b>	<b>4,701,666</b>	<b>15,783,714</b>	<b>15,783,714</b>
貨物割		12,136,902	12,136,902	12,136,902	12,136,902	12,391,179	12,391,179	24,528,081	24,528,081
		<b>12,136,902</b>	<b>12,136,902</b>	<b>12,136,902</b>	<b>12,136,902</b>	<b>12,391,179</b>	<b>12,391,179</b>	<b>24,528,081</b>	<b>24,528,081</b>
不 動 産 取 得 税		1,138,762	1,037,607	1,138,762	1,037,607	1,398,882	1,369,397	2,537,644	2,407,004
		<b>1,138,762</b>	<b>1,037,607</b>	<b>1,138,762</b>	<b>1,037,607</b>	<b>1,398,882</b>	<b>1,369,397</b>	<b>2,537,644</b>	<b>2,407,004</b>
県 た ば こ 税		476,859	476,855	476,859	476,855	476,218	476,222	953,077	953,077
		<b>476,859</b>	<b>476,855</b>	<b>476,859</b>	<b>476,855</b>	<b>476,218</b>	<b>476,222</b>	<b>953,077</b>	<b>953,077</b>
ゴ ル フ 場 利 用 税		290,796	285,731	290,796	285,731	318,203	318,861	608,999	604,592
		<b>290,796</b>	<b>285,731</b>	<b>290,796</b>	<b>285,731</b>	<b>318,203</b>	<b>318,861</b>	<b>608,999</b>	<b>604,592</b>
自 動 車 税 環 境 性 能 割		398,776	398,776	398,776	398,776	393,296	393,332	792,072	792,108
		<b>398,776</b>	<b>398,776</b>	<b>398,776</b>	<b>398,776</b>	<b>393,296</b>	<b>393,332</b>	<b>792,072</b>	<b>792,108</b>
軽 油 引 取 税		3,525,834	1,909,375	3,525,834	1,909,375	3,257,508	2,210,418	6,783,342	4,119,793
		<b>3,525,834</b>	<b>1,909,375</b>	<b>3,525,834</b>	<b>1,909,375</b>	<b>3,257,508</b>	<b>2,210,418</b>	<b>6,783,342</b>	<b>4,119,793</b>
自 動 車 税			226		226	306	80	306	306
			<b>226</b>		<b>226</b>	<b>306</b>	<b>80</b>	<b>306</b>	<b>306</b>
自 動 車 税 種 別 割		325,329	343,392	325,329	343,392	61,239,742	53,878,602	61,565,071	54,221,994
		<b>325,329</b>	<b>343,392</b>	<b>325,329</b>	<b>343,392</b>	<b>61,239,742</b>	<b>53,878,677</b>	<b>61,565,071</b>	<b>54,222,069</b>
鉦 区 税						10,099	10,088	10,099	10,088
						<b>10,099</b>	<b>10,088</b>	<b>10,099</b>	<b>10,088</b>
固 定 資 産 税									
狩 猟 税									
旧 法 による 税									
自動車取得税									
法 人 関 係 税		6,762,088	6,411,848	6,762,088	6,411,848	59,804,747	59,237,623	66,566,835	65,649,471
		<b>6,762,088</b>	<b>6,411,848</b>	<b>6,762,088</b>	<b>6,411,848</b>	<b>59,804,747</b>	<b>59,237,667</b>	<b>66,566,835</b>	<b>65,649,515</b>
そ の 他 の 税		52,842,024	28,201,595	52,842,024	28,201,595	84,354,171	77,064,729	137,196,195	105,266,324
		<b>52,842,024</b>	<b>28,201,595</b>	<b>52,842,024</b>	<b>28,201,595</b>	<b>84,354,171</b>	<b>77,064,804</b>	<b>137,196,195</b>	<b>105,266,399</b>
特 別 法 人 事 業 譲 与 税						6,826,880	6,826,880	6,826,880	6,826,880
地方揮発油譲与税									
石油ガス譲与税									
地方道路譲与税									
自動車重量譲与税									
森林環境譲与税									
航空機燃料譲与税									
合 計						6,826,880	6,826,880	6,826,880	6,826,880

(単位:千円)

税目	6月				7月			
	当月分		累計		当月分		累計	
	調定額	徴収額	調定額	徴収額	調定額	徴収額	調定額	徴収額
県税合計	現繰計 31,791,526 6,951,954 <b>38,743,480</b>	48,478,739 516,715 <b>48,995,454</b>	235,554,556 6,951,954 <b>242,506,510</b>	219,394,534 516,834 <b>219,911,368</b>	219,380,686 △ 2,918 <b>219,377,768</b>	78,592,291 294,106 <b>78,886,397</b>	454,935,242 6,949,036 <b>461,884,278</b>	297,986,825 810,940 <b>298,797,765</b>
県民税	現繰計 942,952 5,636,604 <b>6,579,556</b>	14,149,589 322,373 <b>14,471,962</b>	29,662,605 5,636,604 <b>35,299,209</b>	20,973,620 322,417 <b>21,296,037</b>	169,001,649 △ 16 <b>169,001,633</b>	25,361,704 236,729 <b>25,598,433</b>	198,664,254 5,636,588 <b>204,300,842</b>	46,335,324 559,146 <b>46,894,470</b>
個人	現繰計 241,278 5,562,243 <b>5,803,521</b>	13,370,704 311,165 <b>13,681,869</b>	23,613,464 5,562,243 <b>29,175,707</b>	14,962,966 311,165 <b>15,274,131</b>	168,274,220 <b>168,274,220</b>	24,609,341 233,670 <b>24,843,011</b>	191,887,684 5,562,243 <b>197,449,927</b>	39,572,307 544,835 <b>40,117,142</b>
法人	現繰計 660,222 66,198 <b>726,420</b>	737,432 11,208 <b>748,640</b>	5,819,344 66,198 <b>5,885,542</b>	5,780,856 11,252 <b>5,792,108</b>	664,405 △ 16 <b>664,389</b>	689,340 3,059 <b>692,399</b>	6,483,749 66,182 <b>6,549,931</b>	6,470,196 14,311 <b>6,484,507</b>
利子割	現繰計 41,452 8,163 <b>49,615</b>	41,453 <b>41,453</b>	229,797 8,163 <b>237,960</b>	229,798 <b>229,798</b>	63,024 <b>63,024</b>	63,023 <b>63,023</b>	292,821 8,163 <b>300,984</b>	292,821 <b>292,821</b>
事業税	現繰計 5,630,831 463,556 <b>6,094,387</b>	6,333,038 113,521 <b>6,446,559</b>	67,111,803 463,556 <b>67,575,359</b>	67,004,045 113,521 <b>67,117,566</b>	10,150,002 △ 583 <b>10,149,419</b>	10,152,501 12,051 <b>10,164,552</b>	77,261,805 462,973 <b>77,724,778</b>	77,156,546 125,572 <b>77,282,118</b>
個人	現繰計 37,610 142,861 <b>180,471</b>	33,254 12,691 <b>45,945</b>	110,869 142,861 <b>253,730</b>	98,214 12,691 <b>110,905</b>	46,128 △ 106 <b>46,022</b>	42,610 8,241 <b>50,851</b>	156,997 142,755 <b>299,752</b>	140,824 20,932 <b>161,756</b>
法人	現繰計 5,593,221 320,695 <b>5,913,916</b>	6,299,784 100,830 <b>6,400,614</b>	67,000,934 320,695 <b>67,321,629</b>	66,905,831 100,830 <b>67,006,661</b>	10,103,874 △ 477 <b>10,103,397</b>	10,109,891 3,810 <b>10,113,701</b>	77,104,808 320,218 <b>77,425,026</b>	77,015,722 104,640 <b>77,120,362</b>
地方消費税	現繰計 19,985,768 <b>19,985,768</b>	19,985,768 <b>19,985,768</b>	60,297,563 <b>60,297,563</b>	60,297,563 <b>60,297,563</b>	34,399,396 <b>34,399,396</b>	34,399,396 <b>34,399,396</b>	94,696,959 <b>94,696,959</b>	94,696,959 <b>94,696,959</b>
譲渡割	現繰計 10,784,230 <b>10,784,230</b>	10,784,230 <b>10,784,230</b>	26,567,944 <b>26,567,944</b>	26,567,944 <b>26,567,944</b>	20,426,334 <b>20,426,334</b>	20,426,334 <b>20,426,334</b>	46,994,278 <b>46,994,278</b>	46,994,278 <b>46,994,278</b>
貨物割	現繰計 9,201,538 <b>9,201,538</b>	9,201,538 <b>9,201,538</b>	33,729,619 <b>33,729,619</b>	33,729,619 <b>33,729,619</b>	13,973,062 <b>13,973,062</b>	13,973,062 <b>13,973,062</b>	47,702,681 <b>47,702,681</b>	47,702,681 <b>47,702,681</b>
不動産取得税	現繰計 938,621 360,947 <b>1,299,568</b>	920,211 42,784 <b>962,995</b>	3,476,265 360,947 <b>3,837,212</b>	3,327,215 42,784 <b>3,369,999</b>	1,449,442 △ 731 <b>1,448,711</b>	1,384,377 20,323 <b>1,404,700</b>	4,925,707 360,216 <b>5,285,923</b>	4,711,592 63,107 <b>4,774,699</b>
県たばこ税	現繰計 465,931 22 <b>465,953</b>	465,938 <b>465,938</b>	1,419,008 22 <b>1,419,030</b>	1,419,015 <b>1,419,015</b>	487,302 <b>487,302</b>	487,295 <b>487,295</b>	1,906,310 22 <b>1,906,332</b>	1,906,310 <b>1,906,310</b>
ゴルフ場利用税	現繰計 371,416 6,475 <b>377,891</b>	369,502 1,803 <b>371,305</b>	980,415 6,475 <b>986,890</b>	974,094 1,803 <b>975,897</b>	306,809 <b>306,809</b>	308,989 <b>308,989</b>	1,287,224 6,475 <b>1,293,699</b>	1,283,083 1,803 <b>1,284,886</b>
自動車税環境性能割	現繰計 472,610 <b>472,610</b>	472,611 <b>472,611</b>	1,264,682 <b>1,264,682</b>	1,264,719 <b>1,264,719</b>	438,917 <b>438,917</b>	439,050 <b>439,050</b>	1,703,599 <b>1,703,599</b>	1,703,769 <b>1,703,769</b>
軽油引取税	現繰計 3,060,043 1,191 <b>3,061,234</b>	2,385,154 339 <b>2,385,493</b>	9,843,385 1,191 <b>9,844,576</b>	6,504,947 339 <b>6,505,286</b>	3,260,217 <b>3,260,217</b>	4,143,702 <b>4,143,702</b>	13,103,602 1,191 <b>13,104,793</b>	10,648,649 339 <b>10,648,988</b>
自動車税	現繰計 126 155,127 <b>155,253</b>	126 2,551 <b>2,677</b>	432 155,127 <b>155,559</b>	432 2,551 <b>2,983</b>	152 △ 89 <b>63</b>	152 2,776 <b>2,928</b>	584 155,038 <b>155,622</b>	584 5,327 <b>5,911</b>
自動車税種別割	現繰計 △ 76,772 328,032 <b>251,260</b>	3,396,791 33,344 <b>3,430,135</b>	61,488,299 328,032 <b>61,816,331</b>	57,618,785 33,419 <b>57,652,204</b>	△ 113,200 △ 1,499 <b>△ 114,699</b>	1,915,125 22,227 <b>1,937,352</b>	61,375,099 326,533 <b>61,701,632</b>	59,533,910 55,646 <b>59,589,556</b>
鉦区税	現繰計 <b>11</b>	11 <b>11</b>	10,099 <b>10,099</b>	10,099 <b>10,099</b>	<b>10,099</b>	<b>10,099</b>	10,099 <b>10,099</b>	10,099 <b>10,099</b>
固定資産税	現繰計							
狩猟税	現繰計							
旧法による税	現繰計							
自動車取得税	現繰計							
法人関係税	現繰計 6,253,443 386,893 <b>6,640,336</b>	7,037,216 112,038 <b>7,149,254</b>	72,820,278 386,893 <b>73,207,171</b>	72,686,687 112,082 <b>72,798,769</b>	10,768,279 △ 493 <b>10,767,786</b>	10,799,231 6,869 <b>10,806,100</b>	83,588,557 386,400 <b>83,974,957</b>	83,485,918 118,951 <b>83,604,869</b>
その他の税	現繰計 25,538,083 6,565,061 <b>32,103,144</b>	41,441,523 404,677 <b>41,846,200</b>	162,734,278 6,565,061 <b>169,299,339</b>	146,707,847 404,752 <b>147,112,599</b>	208,612,407 △ 2,425 <b>208,609,982</b>	67,793,060 287,237 <b>68,080,297</b>	371,346,685 6,562,636 <b>377,909,321</b>	214,500,907 691,989 <b>215,192,896</b>
特別法人事業譲与税			6,826,880	6,826,880			6,826,880	6,826,880
地方揮発油譲与税	949,988	949,988	949,988	949,988			949,988	949,988
石油ガス譲与税	25,792	25,792	25,792	25,792			25,792	25,792
地方道路譲与税								
自動車重量譲与税	169,976	169,976	169,976	169,976			169,976	169,976
森林環境譲与税								
航空機燃料譲与税								
合計	<b>1,145,758</b>	<b>1,145,758</b>	<b>7,972,636</b>	<b>7,972,636</b>			<b>7,972,636</b>	<b>7,972,636</b>

(単位:千円)

税目	8月				9月				
	当月分		累計		当月分		累計		
	調定額	徴収額	調定額	徴収額	調定額	徴収額	調定額	徴収額	
県税合計	現 繰 計	43,187,046 △ 3,000 <b>43,184,046</b>	63,562,821 224,203 <b>63,787,024</b>	498,122,288 6,946,036 <b>505,068,324</b>	361,549,646 1,035,143 <b>362,584,789</b>	29,498,022 △ 2,050 <b>29,495,972</b>	43,851,604 188,442 <b>44,040,046</b>	527,620,310 6,943,986 <b>534,564,296</b>	405,401,250 1,223,585 <b>406,624,835</b>
県民税	現 繰 計	1,300,220 △ 19 <b>1,300,201</b>	25,421,037 162,299 <b>25,583,336</b>	199,964,474 5,636,569 <b>205,601,043</b>	71,756,361 721,445 <b>72,477,806</b>	644,301 △ 15 <b>644,286</b>	14,663,898 145,065 <b>14,808,963</b>	200,608,775 5,636,554 <b>206,245,329</b>	86,420,259 866,510 <b>87,286,769</b>
個人	現 繰 計	97,737 <b>97,737</b>	24,262,031 159,821 <b>24,421,852</b>	191,985,421 5,562,243 <b>197,547,664</b>	63,834,338 704,656 <b>64,538,994</b>	157,551 <b>157,551</b>	14,177,549 143,264 <b>14,320,813</b>	192,142,972 5,562,243 <b>197,705,215</b>	78,011,887 847,920 <b>78,859,807</b>
法人	現 繰 計	1,134,831 △ 19 <b>1,134,812</b>	1,091,273 2,478 <b>1,093,751</b>	7,618,580 66,163 <b>7,684,743</b>	7,561,469 16,789 <b>7,578,258</b>	403,889 △ 15 <b>403,874</b>	403,442 1,801 <b>405,243</b>	8,022,469 66,148 <b>8,088,617</b>	7,964,911 18,590 <b>7,983,501</b>
利子割	現 繰 計	67,652 <b>67,652</b>	67,733 <b>67,733</b>	360,473 8,163 <b>368,636</b>	360,554 <b>360,554</b>	82,861 <b>82,861</b>	82,907 <b>82,907</b>	443,334 8,163 <b>451,497</b>	443,461 <b>443,461</b>
事業税	現 繰 計	20,758,950 △ 524 <b>20,758,426</b>	16,654,578 14,873 <b>16,669,451</b>	98,020,755 462,449 <b>98,483,204</b>	93,811,124 140,445 <b>93,951,569</b>	4,403,886 △ 416 <b>4,403,470</b>	4,550,430 9,319 <b>4,559,749</b>	102,424,641 462,033 <b>102,886,674</b>	98,361,554 149,764 <b>98,511,318</b>
個人	現 繰 計	8,325,934 <b>8,325,934</b>	4,446,793 6,305 <b>4,453,098</b>	8,482,931 142,755 <b>8,625,686</b>	4,587,617 27,237 <b>4,614,854</b>	607,469 <b>607,469</b>	651,631 5,821 <b>657,452</b>	9,090,400 142,755 <b>9,233,155</b>	5,239,248 33,058 <b>5,272,306</b>
法人	現 繰 計	12,433,016 △ 524 <b>12,432,492</b>	12,207,785 8,568 <b>12,216,353</b>	89,537,824 319,694 <b>89,857,518</b>	89,223,507 113,208 <b>89,336,715</b>	3,796,417 △ 416 <b>3,796,001</b>	3,898,799 3,498 <b>3,902,297</b>	93,334,241 319,278 <b>93,653,519</b>	93,122,306 116,706 <b>93,239,012</b>
地方消費税	現 繰 計	15,139,023 <b>15,139,023</b>	15,139,023 <b>15,139,023</b>	109,835,982 <b>109,835,982</b>	109,835,982 <b>109,835,982</b>	18,014,118 <b>18,014,118</b>	18,014,118 <b>18,014,118</b>	127,850,100 <b>127,850,100</b>	127,850,100 <b>127,850,100</b>
譲渡割	現 繰 計			46,994,278 <b>46,994,278</b>	46,994,278 <b>46,994,278</b>	5,193,378 <b>5,193,378</b>	5,193,378 <b>5,193,378</b>	52,187,656 <b>52,187,656</b>	52,187,656 <b>52,187,656</b>
貨物割	現 繰 計	15,139,023 <b>15,139,023</b>	15,139,023 <b>15,139,023</b>	62,841,704 <b>62,841,704</b>	62,841,704 <b>62,841,704</b>	12,820,740 <b>12,820,740</b>	12,820,740 <b>12,820,740</b>	75,662,444 <b>75,662,444</b>	75,662,444 <b>75,662,444</b>
不動産取得税	現 繰 計	1,546,401 △ 501 <b>1,545,900</b>	1,514,786 15,061 <b>1,529,847</b>	6,472,108 359,715 <b>6,831,823</b>	6,226,378 78,168 <b>6,304,546</b>	1,872,481 △ 400 <b>1,872,081</b>	1,828,688 12,880 <b>1,841,568</b>	8,344,589 359,315 <b>8,703,904</b>	8,055,066 91,048 <b>8,146,114</b>
県たばこ税	現 繰 計	479,583 <b>479,583</b>	479,583 <b>479,583</b>	2,385,893 22 <b>2,385,915</b>	2,385,893 <b>2,385,893</b>	496,998 <b>496,998</b>	496,998 <b>496,998</b>	2,882,891 22 <b>2,882,913</b>	2,882,891 <b>2,882,891</b>
ゴルフ場利用税	現 繰 計	293,490 <b>293,490</b>	293,264 4,672 <b>297,936</b>	1,580,714 6,475 <b>1,587,189</b>	1,576,347 6,475 <b>1,582,822</b>	291,201 <b>291,201</b>	290,200 <b>290,200</b>	1,871,915 6,475 <b>1,878,390</b>	1,866,547 6,475 <b>1,873,022</b>
自動車税環境性能割	現 繰 計	402,213 <b>402,213</b>	402,066 <b>402,066</b>	2,105,812 <b>2,105,812</b>	2,105,835 <b>2,105,835</b>	547,144 <b>547,144</b>	547,205 <b>547,205</b>	2,652,956 <b>2,652,956</b>	2,653,040 <b>2,653,040</b>
軽油引取税	現 繰 計	3,351,149 <b>3,351,149</b>	3,202,686 <b>3,202,686</b>	16,454,751 1,191 <b>16,455,942</b>	13,851,335 339 <b>13,851,674</b>	3,235,031 <b>3,235,031</b>	3,273,137 <b>3,273,137</b>	19,689,782 1,191 <b>19,690,973</b>	17,124,472 339 <b>17,124,811</b>
自動車税	現 繰 計	127 <b>127</b>	94 2,708 <b>2,802</b>	711 155,038 <b>155,749</b>	678 8,035 <b>8,713</b>	△ 9 <b>△ 9</b>	33 2,400 <b>2,433</b>	711 155,029 <b>155,740</b>	711 10,435 <b>11,146</b>
自動車税種別割	現 繰 計	△ 84,150 △ 1,956 <b>△ 86,106</b>	455,664 24,590 <b>480,254</b>	61,290,949 324,577 <b>61,615,526</b>	59,989,574 80,236 <b>60,069,810</b>	△ 18,456 △ 1,210 <b>△ 19,666</b>	175,579 18,778 <b>194,357</b>	61,272,493 323,367 <b>61,595,860</b>	60,165,153 99,014 <b>60,264,167</b>
鉱区税	現 繰 計	40 <b>40</b>	40 <b>40</b>	10,139 <b>10,139</b>	10,139 <b>10,139</b>			10,139 <b>10,139</b>	10,139 <b>10,139</b>
固定資産税	現 繰 計								
狩猟税	現 繰 計					11,318 <b>11,318</b>	11,318 <b>11,318</b>	11,318 <b>11,318</b>	11,318 <b>11,318</b>
旧法による税	現 繰 計								
自動車取得税	現 繰 計								
法人関係税	現 繰 計	13,567,847 △ 543 <b>13,567,304</b>	13,299,058 11,046 <b>13,310,104</b>	97,156,404 385,857 <b>97,542,261</b>	96,784,976 129,997 <b>96,914,973</b>	4,200,306 △ 431 <b>4,199,875</b>	4,302,241 5,299 <b>4,307,540</b>	101,356,710 385,426 <b>101,742,136</b>	101,087,217 135,296 <b>101,222,513</b>
その他の税	現 繰 計	29,619,199 △ 2,457 <b>29,616,742</b>	50,263,763 213,157 <b>50,476,920</b>	400,965,884 6,560,179 <b>407,526,063</b>	264,764,670 905,146 <b>265,669,816</b>	25,297,716 △ 1,619 <b>25,296,097</b>	39,549,363 183,143 <b>39,732,506</b>	426,263,600 6,558,560 <b>432,822,160</b>	304,314,033 1,088,289 <b>305,402,322</b>
特別法人事業譲与税		23,048,360	23,048,360	29,875,240	29,875,240			29,875,240	29,875,240
地方揮発油譲与税				949,988	949,988			949,988	949,988
石油ガス譲与税				25,792	25,792			25,792	25,792
地方道路譲与税									
自動車重量譲与税				169,976	169,976			169,976	169,976
森林環境譲与税						94,132	94,132	94,132	94,132
航空機燃料譲与税						100,974	100,974	100,974	100,974
合計		<b>23,048,360</b>	<b>23,048,360</b>	<b>31,020,996</b>	<b>31,020,996</b>	<b>195,106</b>	<b>195,106</b>	<b>31,216,102</b>	<b>31,216,102</b>

(単位:千円)

税目	10月				11月			
	当月分		累計		当月分		累計	
	調定額	徴収額	調定額	徴収額	調定額	徴収額	調定額	徴収額
県税合計	現繰計 48,786,292 △ 3,530 <b>48,782,762</b>	66,955,965 163,216 <b>67,119,181</b>	576,406,602 6,940,456 <b>583,347,058</b>	472,357,215 1,386,801 <b>473,744,016</b>	82,112,243 △ 1,042 <b>82,111,201</b>	98,341,235 161,451 <b>98,502,686</b>	658,518,845 6,939,414 <b>665,458,259</b>	570,698,450 1,548,252 <b>572,246,702</b>
県民税	現繰計 986,402 △ 41 <b>986,361</b>	18,126,245 114,026 <b>18,240,271</b>	201,595,177 5,636,513 <b>207,231,690</b>	104,546,504 980,536 <b>105,527,040</b>	3,467,406 △ 6 <b>3,467,400</b>	17,119,585 123,463 <b>17,243,048</b>	205,062,583 5,636,507 <b>210,699,090</b>	121,666,089 1,103,999 <b>122,770,088</b>
個人	現繰計 321,852 88 <b>321,940</b>	17,443,042 113,060 <b>17,556,102</b>	192,464,824 5,562,331 <b>198,027,155</b>	95,454,929 960,980 <b>96,415,909</b>	81,011 △ 4 <b>81,007</b>	13,764,251 122,193 <b>13,886,444</b>	192,545,835 5,562,327 <b>198,108,162</b>	109,219,180 1,083,173 <b>110,302,353</b>
法人	現繰計 599,747 △ 129 <b>599,618</b>	618,395 966 <b>619,361</b>	8,622,216 66,019 <b>8,688,235</b>	8,583,306 19,556 <b>8,602,862</b>	3,341,503 △ 2 <b>3,341,501</b>	3,310,418 1,270 <b>3,311,688</b>	11,963,719 66,017 <b>12,029,736</b>	11,893,724 20,826 <b>11,914,550</b>
利子割	現繰計 64,803 <b>64,803</b>	64,808 <b>64,808</b>	508,137 8,163 <b>516,300</b>	508,269 <b>508,269</b>	44,892 <b>44,892</b>	44,916 <b>44,916</b>	553,029 8,163 <b>561,192</b>	553,185 <b>553,185</b>
事業税	現繰計 6,082,792 △ 1,515 <b>6,081,277</b>	6,798,083 9,848 <b>6,807,931</b>	108,507,433 460,518 <b>108,967,951</b>	105,159,637 159,612 <b>105,319,249</b>	49,790,374 △ 62 <b>49,790,312</b>	52,303,602 6,401 <b>52,310,003</b>	158,297,807 460,456 <b>158,758,263</b>	157,463,239 166,013 <b>157,629,252</b>
個人	現繰計 240,294 △ 35 <b>240,259</b>	466,690 3,053 <b>469,743</b>	9,330,694 142,720 <b>9,473,414</b>	5,705,938 36,111 <b>5,742,049</b>	92,074 △ 17 <b>92,057</b>	3,001,036 3,210 <b>3,004,246</b>	9,422,768 142,703 <b>9,565,471</b>	8,706,974 39,321 <b>8,746,295</b>
法人	現繰計 5,842,498 △ 1,480 <b>5,841,018</b>	6,331,393 6,795 <b>6,338,188</b>	99,176,739 317,798 <b>99,494,537</b>	99,453,699 123,501 <b>99,577,200</b>	49,698,300 △ 45 <b>49,698,255</b>	49,302,566 3,191 <b>49,305,757</b>	148,875,039 317,753 <b>149,192,792</b>	148,756,265 126,692 <b>148,882,957</b>
地方消費税	現繰計 36,000,997 <b>36,000,997</b>	36,000,997 <b>36,000,997</b>	163,851,097 <b>163,851,097</b>	163,851,097 <b>163,851,097</b>	22,969,453 <b>22,969,453</b>	22,969,453 <b>22,969,453</b>	186,820,550 <b>186,820,550</b>	186,820,550 <b>186,820,550</b>
譲渡割	現繰計 16,176,072 <b>16,176,072</b>	16,176,072 <b>16,176,072</b>	68,363,728 <b>68,363,728</b>	68,363,728 <b>68,363,728</b>	6,421,719 <b>6,421,719</b>	6,421,719 <b>6,421,719</b>	74,785,447 <b>74,785,447</b>	74,785,447 <b>74,785,447</b>
貨物割	現繰計 19,824,925 <b>19,824,925</b>	19,824,925 <b>19,824,925</b>	95,487,369 <b>95,487,369</b>	95,487,369 <b>95,487,369</b>	16,547,734 <b>16,547,734</b>	16,547,734 <b>16,547,734</b>	112,035,103 <b>112,035,103</b>	112,035,103 <b>112,035,103</b>
不動産取得税	現繰計 1,281,987 △ 1,525 <b>1,280,462</b>	1,352,243 15,152 <b>1,367,395</b>	9,626,576 357,790 <b>9,984,366</b>	9,407,309 106,200 <b>9,513,509</b>	1,408,374 △ 820 <b>1,407,554</b>	1,399,894 16,445 <b>1,416,339</b>	11,034,950 356,970 <b>11,391,920</b>	10,807,203 122,645 <b>10,929,848</b>
県たばこ税	現繰計 490,486 <b>490,486</b>	490,494 <b>490,494</b>	3,373,377 22 <b>3,373,399</b>	3,373,385 <b>3,373,385</b>	475,067 <b>475,067</b>	475,049 <b>475,049</b>	3,848,444 22 <b>3,848,466</b>	3,848,434 <b>3,848,434</b>
ゴルフ場利用税	現繰計 297,866 <b>297,866</b>	298,512 <b>298,512</b>	2,169,781 6,475 <b>2,176,256</b>	2,165,059 6,475 <b>2,171,534</b>	354,677 <b>354,677</b>	353,419 <b>353,419</b>	2,524,458 6,475 <b>2,530,933</b>	2,518,478 6,475 <b>2,524,953</b>
自動車税環境性能割	現繰計 446,425 <b>446,425</b>	446,452 <b>446,452</b>	3,099,381 <b>3,099,381</b>	3,099,492 <b>3,099,492</b>	458,377 <b>458,377</b>	458,386 <b>458,386</b>	3,557,758 <b>3,557,758</b>	3,557,878 <b>3,557,878</b>
軽油引取税	現繰計 3,230,208 <b>3,230,208</b>	3,239,389 509 <b>3,239,898</b>	22,919,990 1,191 <b>22,921,181</b>	20,363,861 848 <b>20,364,709</b>	3,241,691 <b>3,241,691</b>	3,212,469 △ 509 <b>3,211,960</b>	26,161,681 1,191 <b>26,162,872</b>	23,576,330 339 <b>23,576,669</b>
自動車税	現繰計 27 △ 14 <b>13</b>	29 2,587 <b>2,616</b>	738 155,015 <b>155,753</b>	740 13,022 <b>13,762</b>	2 <b>2</b>	2,035 <b>2,035</b>	740 155,015 <b>155,755</b>	740 15,057 <b>15,797</b>
自動車税種別割	現繰計 △ 53,332 △ 435 <b>△ 53,767</b>	181,074 21,094 <b>202,168</b>	61,219,161 322,932 <b>61,542,093</b>	60,346,227 120,108 <b>60,466,335</b>	△ 54,710 △ 154 <b>△ 54,864</b>	47,842 13,616 <b>61,458</b>	61,164,451 322,778 <b>61,487,229</b>	60,394,069 133,724 <b>60,527,793</b>
鉱区税	現繰計 38 <b>38</b>	38 <b>38</b>	10,177 <b>10,177</b>	10,177 <b>10,177</b>	<b>10,177</b>	<b>10,177</b>	10,177 <b>10,177</b>	10,177 <b>10,177</b>
固定資産税	現繰計 <b>22,396</b>	<b>22,409</b>	<b>33,714</b>	<b>33,727</b>	<b>1,532</b>	<b>1,536</b>	<b>35,246</b>	<b>35,263</b>
狩猟税	現繰計 22,396 <b>22,396</b>	22,409 <b>22,409</b>	33,714 <b>33,714</b>	33,727 <b>33,727</b>	1,532 <b>1,532</b>	1,536 <b>1,536</b>	35,246 <b>35,246</b>	35,263 <b>35,263</b>
旧法による税	現繰計 <b>42,342,126</b>	<b>60,161,632</b>	<b>475,164,286</b>	<b>365,563,954</b>	<b>29,071,445</b>	<b>45,885,241</b>	<b>504,235,731</b>	<b>411,449,195</b>
自動車取得税	現繰計 <b>42,342,126</b>	<b>60,161,632</b>	<b>475,164,286</b>	<b>365,563,954</b>	<b>29,071,445</b>	<b>45,885,241</b>	<b>504,235,731</b>	<b>411,449,195</b>
法人関係税	現繰計 6,442,245 △ 1,609 <b>6,440,636</b>	6,949,788 7,761 <b>6,957,549</b>	107,798,955 383,817 <b>108,182,772</b>	108,037,005 143,057 <b>108,180,062</b>	53,039,803 △ 47 <b>53,039,756</b>	52,612,984 4,461 <b>52,617,445</b>	160,838,758 383,770 <b>161,222,528</b>	160,649,989 147,518 <b>160,797,507</b>
その他の税	現繰計 42,344,047 △ 1,921 <b>42,342,126</b>	60,006,177 155,455 <b>60,161,632</b>	468,607,647 6,556,639 <b>475,164,286</b>	364,320,210 1,243,744 <b>365,563,954</b>	29,072,440 △ 995 <b>29,071,445</b>	45,728,251 156,990 <b>45,885,241</b>	497,680,087 6,555,644 <b>504,235,731</b>	410,048,461 1,400,734 <b>411,449,195</b>
特別法人事業譲与税			29,875,240	29,875,240	33,452,659	33,452,659	63,327,899	63,327,899
地方揮発油譲与税			949,988	949,988	1,393,763	1,393,763	2,343,751	2,343,751
石油ガス譲与税			25,792	25,792	46,964	46,964	72,756	72,756
地方道路譲与税								
自動車重量譲与税			169,976	169,976	273,368	273,368	443,344	443,344
森林環境譲与税			94,132	94,132			94,132	94,132
航空機燃料譲与税			100,974	100,974			100,974	100,974
合計			<b>31,216,102</b>	<b>31,216,102</b>	<b>35,166,754</b>	<b>35,166,754</b>	<b>66,382,856</b>	<b>66,382,856</b>



(単位:千円)

税目	12月				1月			
	当月分		累計		当月分		累計	
	調定額	徴収額	調定額	徴収額	調定額	徴収額	調定額	徴収額
県税合計	現繰計 36,701,672 △ 730 <b>36,700,942</b>	54,495,820 149,175 <b>54,644,995</b>	695,220,517 6,938,684 <b>702,159,201</b>	625,194,270 1,697,427 <b>626,891,697</b>	56,107,758 △ 220 <b>56,107,538</b>	69,566,065 137,297 <b>69,703,362</b>	751,328,275 6,938,464 <b>758,266,739</b>	694,760,335 1,834,724 <b>696,595,059</b>
県民税	現繰計 952,383 △ 2 <b>952,381</b>	18,305,468 101,363 <b>18,406,831</b>	206,014,966 5,636,505 <b>211,651,471</b>	139,971,557 1,205,362 <b>141,176,919</b>	17,604,816 33 <b>17,604,849</b>	30,707,268 113,605 <b>30,820,873</b>	223,619,782 5,636,538 <b>229,256,320</b>	170,678,825 1,318,967 <b>171,997,792</b>
個人	現繰計 563,172 <b>563,172</b>	17,891,111 100,305 <b>17,991,416</b>	193,109,007 5,562,327 <b>198,671,334</b>	127,110,291 1,183,478 <b>128,293,769</b>	17,135,766 <b>17,135,766</b>	30,236,990 112,838 <b>30,349,828</b>	210,244,773 5,562,327 <b>215,807,100</b>	157,347,281 1,296,316 <b>158,643,597</b>
法人	現繰計 332,258 △ 2 <b>332,256</b>	357,346 1,058 <b>358,404</b>	12,295,977 66,015 <b>12,361,992</b>	12,251,070 21,884 <b>12,272,954</b>	361,362 33 <b>361,395</b>	362,723 767 <b>363,490</b>	12,657,339 66,048 <b>12,723,387</b>	12,613,793 22,651 <b>12,636,444</b>
利子割	現繰計 56,953 <b>56,953</b>	57,011 <b>57,011</b>	609,982 8,163 <b>618,145</b>	610,196 <b>610,196</b>	107,688 <b>107,688</b>	107,555 <b>107,555</b>	717,670 8,163 <b>725,833</b>	717,751 <b>717,751</b>
事業税	現繰計 3,153,005 △ 33 <b>3,152,972</b>	3,508,338 6,703 <b>3,515,041</b>	161,450,812 460,233 <b>161,911,235</b>	160,971,577 172,716 <b>161,144,293</b>	3,906,908 △ 10 <b>3,906,898</b>	4,122,270 5,932 <b>4,128,202</b>	165,357,720 460,413 <b>165,818,133</b>	165,093,847 178,648 <b>165,272,495</b>
個人	現繰計 106,507 <b>106,507</b>	324,052 2,808 <b>326,860</b>	9,529,275 142,703 <b>9,671,978</b>	9,031,026 42,129 <b>9,073,155</b>	67,834 △ 47 <b>67,787</b>	241,588 2,184 <b>243,772</b>	9,597,109 142,656 <b>9,739,765</b>	9,272,614 44,313 <b>9,316,927</b>
法人	現繰計 3,046,498 △ 33 <b>3,046,465</b>	3,184,286 3,895 <b>3,188,181</b>	151,921,537 317,720 <b>152,239,257</b>	151,940,551 130,587 <b>152,071,138</b>	3,839,074 37 <b>3,839,111</b>	3,880,682 3,748 <b>3,884,430</b>	155,760,611 317,757 <b>156,078,368</b>	155,821,233 134,335 <b>155,955,568</b>
地方消費税	現繰計 26,839,920 <b>26,839,920</b>	26,839,920 <b>26,839,920</b>	213,660,470 <b>213,660,470</b>	213,660,470 <b>213,660,470</b>	28,815,532 <b>28,815,532</b>	28,815,532 <b>28,815,532</b>	242,476,002 <b>242,476,002</b>	242,476,002 <b>242,476,002</b>
譲渡割	現繰計 7,235,310 <b>7,235,310</b>	7,235,310 <b>7,235,310</b>	82,020,757 <b>82,020,757</b>	82,020,757 <b>82,020,757</b>	13,459,836 <b>13,459,836</b>	13,459,836 <b>13,459,836</b>	95,480,593 <b>95,480,593</b>	95,480,593 <b>95,480,593</b>
貨物割	現繰計 19,604,610 <b>19,604,610</b>	19,604,610 <b>19,604,610</b>	131,639,713 <b>131,639,713</b>	131,639,713 <b>131,639,713</b>	15,355,696 <b>15,355,696</b>	15,355,696 <b>15,355,696</b>	146,995,409 <b>146,995,409</b>	146,995,409 <b>146,995,409</b>
不動産取得税	現繰計 1,271,967 △ 444 <b>1,271,523</b>	1,291,092 13,622 <b>1,304,714</b>	12,306,917 356,526 <b>12,663,443</b>	12,098,295 136,267 <b>12,234,562</b>	1,051,528 △ 180 <b>1,051,348</b>	1,040,265 5,906 <b>1,046,171</b>	13,358,445 356,346 <b>13,714,791</b>	13,138,560 142,173 <b>13,280,733</b>
県たばこ税	現繰計 474,461 <b>474,461</b>	474,468 <b>474,468</b>	4,322,905 22 <b>4,322,927</b>	4,322,902 <b>4,322,902</b>	507,404 <b>507,404</b>	507,407 <b>507,407</b>	4,830,309 22 <b>4,830,331</b>	4,830,309 <b>4,830,309</b>
ゴルフ場利用税	現繰計 345,027 <b>345,027</b>	347,621 <b>347,621</b>	2,869,485 6,475 <b>2,875,960</b>	2,866,099 6,475 <b>2,872,574</b>	310,674 <b>310,674</b>	309,799 <b>309,799</b>	3,180,159 6,475 <b>3,186,634</b>	3,175,898 6,475 <b>3,182,373</b>
自動車税環境性能割	現繰計 511,361 <b>511,361</b>	511,241 <b>511,241</b>	4,069,119 <b>4,069,119</b>	4,069,119 <b>4,069,119</b>	481,063 <b>481,063</b>	481,106 <b>481,106</b>	4,550,182 <b>4,550,182</b>	4,550,225 <b>4,550,225</b>
軽油引取税	現繰計 3,203,480 <b>3,203,480</b>	3,047,588 <b>3,047,588</b>	29,365,161 1,191 <b>29,366,352</b>	26,623,918 339 <b>26,624,257</b>	3,465,707 <b>3,465,707</b>	3,514,744 <b>3,514,744</b>	32,830,868 1,191 <b>32,832,059</b>	30,138,662 339 <b>30,139,001</b>
自動車税	現繰計 39 △ 20 <b>△ 20</b>	39 3,383 <b>3,422</b>	779 154,956 <b>155,735</b>	779 18,440 <b>19,219</b>	△ 19 <b>△ 19</b>	1,052 <b>1,052</b>	154,937 <b>155,716</b>	19,492 <b>20,271</b>
自動車税種別割	現繰計 △ 50,237 △ 192 <b>△ 50,429</b>	169,796 24,104 <b>193,900</b>	61,114,214 322,586 <b>61,436,800</b>	60,563,865 157,828 <b>60,721,693</b>	△ 35,975 △ 44 <b>△ 36,019</b>	67,573 10,802 <b>78,375</b>	61,078,239 322,542 <b>61,400,781</b>	60,631,438 168,630 <b>60,800,068</b>
鉾区税	現繰計 <b>10,177</b>	<b>10,177</b>	10,177 <b>10,177</b>	10,177 <b>10,177</b>	<b>10,177</b>	<b>10,177</b>	10,177 <b>10,177</b>	10,177 <b>10,177</b>
固定資産税	現繰計 <b>266</b>	249 <b>249</b>	35,512 <b>35,512</b>	35,512 <b>35,512</b>	101 <b>101</b>	101 <b>101</b>	35,613 <b>35,613</b>	35,613 <b>35,613</b>
狩猟税	現繰計 <b>266</b>	249 <b>249</b>	35,512 <b>35,512</b>	35,512 <b>35,512</b>	101 <b>101</b>	101 <b>101</b>	35,613 <b>35,613</b>	35,613 <b>35,613</b>
旧法による税	現繰計 <b>3,378,721</b>	3,541,632 <b>3,541,632</b>	164,217,514 <b>164,217,514</b>	164,191,621 <b>164,191,621</b>	4,200,436 <b>4,200,436</b>	4,243,405 <b>4,243,405</b>	168,417,950 <b>168,417,950</b>	168,435,026 <b>168,435,026</b>
法人関係税	現繰計 33,322,916 △ 695 <b>33,322,221</b>	50,954,188 144,222 <b>51,098,410</b>	531,003,003 6,554,949 <b>537,557,952</b>	461,002,649 1,544,956 <b>462,547,605</b>	51,907,322 △ 290 <b>51,907,032</b>	65,322,660 132,782 <b>65,455,442</b>	582,910,325 6,554,659 <b>589,464,984</b>	526,325,309 1,677,738 <b>528,003,047</b>
特別法人事業譲与税			63,327,899	63,327,899			63,327,899	63,327,899
地方揮発油譲与税			2,343,751	2,343,751			2,343,751	2,343,751
石油ガス譲与税			72,756	72,756			72,756	72,756
地方道路譲与税								
自動車重量譲与税			443,344	443,344			443,344	443,344
森林環境譲与税			94,132	94,132			94,132	94,132
航空機燃料譲与税			100,974	100,974			100,974	100,974
合計			<b>66,382,856</b>	<b>66,382,856</b>			<b>66,382,856</b>	<b>66,382,856</b>

(単位:千円)

税目	2月				3月				
	当月分		累計		当月分		累計		
	調定額	徴収額	調定額	徴収額	調定額	徴収額	調定額	徴収額	
県税合計	現 繰 計	34,914,254 △ 1,466 <b>34,912,788</b>	49,475,280 123,662 <b>49,598,942</b>	786,242,529 6,936,998 <b>793,179,527</b>	744,235,615 1,958,386 <b>746,194,001</b>	43,544,840 △ 1,245 <b>43,543,595</b>	55,269,158 113,550 <b>55,382,708</b>	829,787,369 6,935,753 <b>836,723,122</b>	799,504,773 2,071,936 <b>801,576,709</b>
県民税	現 繰 計	1,412,563 △ 95 <b>1,412,468</b>	16,029,113 92,585 <b>16,121,698</b>	225,032,345 5,636,443 <b>230,668,788</b>	186,707,938 1,411,552 <b>188,119,490</b>	4,854,980 △ 17 <b>4,854,963</b>	16,122,616 80,588 <b>16,203,204</b>	229,887,325 5,636,426 <b>235,523,751</b>	202,830,554 1,492,140 <b>204,322,694</b>
個人	現 繰 計	74,431 <b>74,431</b>	14,661,228 91,072 <b>14,752,300</b>	210,319,204 5,562,327 <b>215,881,531</b>	172,008,509 1,387,388 <b>173,395,897</b>	4,474,244 <b>4,474,244</b>	15,740,447 79,764 <b>15,820,211</b>	214,793,448 5,562,327 <b>220,355,775</b>	187,748,956 1,467,152 <b>189,216,108</b>
法人	現 繰 計	1,279,068 △ 95 <b>1,278,973</b>	1,309,393 1,513 <b>1,310,906</b>	13,936,407 65,953 <b>14,002,360</b>	13,923,186 24,164 <b>13,947,350</b>	328,041 △ 17 <b>328,024</b>	328,983 824 <b>329,807</b>	14,264,448 65,936 <b>14,330,384</b>	14,252,169 24,988 <b>14,277,157</b>
利子割	現 繰 計	59,064 <b>59,064</b>	58,492 <b>58,492</b>	776,734 8,163 <b>784,897</b>	776,243 <b>776,243</b>	52,695 <b>52,695</b>	53,186 <b>53,186</b>	829,429 8,163 <b>837,592</b>	829,429 <b>829,429</b>
事業税	現 繰 計	12,618,471 △ 45 <b>12,618,426</b>	13,243,233 5,257 <b>13,248,490</b>	177,976,191 460,368 <b>178,436,559</b>	178,337,080 183,905 <b>178,520,985</b>	3,422,385 △ 78 <b>3,422,307</b>	3,118,787 5,252 <b>3,124,039</b>	181,398,576 460,290 <b>181,858,866</b>	181,455,867 189,157 <b>181,645,024</b>
個人	現 繰 計	83,759 <b>83,759</b>	159,037 2,986 <b>162,023</b>	9,680,868 142,656 <b>9,823,524</b>	9,431,651 47,299 <b>9,478,950</b>	78,211 △ 36 <b>78,175</b>	97,417 2,096 <b>99,513</b>	9,759,079 142,620 <b>9,901,699</b>	9,529,068 49,395 <b>9,578,463</b>
法人	現 繰 計	12,534,712 △ 45 <b>12,534,667</b>	13,084,196 2,271 <b>13,086,467</b>	168,295,323 317,712 <b>168,613,035</b>	168,905,429 136,606 <b>169,042,035</b>	3,344,174 △ 42 <b>3,344,132</b>	3,021,370 3,156 <b>3,024,526</b>	171,639,497 317,670 <b>171,957,167</b>	171,926,799 139,762 <b>172,066,561</b>
地方消費税	現 繰 計	15,484,062 <b>15,484,062</b>	15,484,062 <b>15,484,062</b>	257,960,064 <b>257,960,064</b>	257,960,064 <b>257,960,064</b>	28,392,681 <b>28,392,681</b>	28,392,681 <b>28,392,681</b>	286,352,745 <b>286,352,745</b>	286,352,745 <b>286,352,745</b>
譲渡割	現 繰 計	2,748,291 <b>2,748,291</b>	2,748,291 <b>2,748,291</b>	98,228,884 <b>98,228,884</b>	98,228,884 <b>98,228,884</b>	9,513,829 <b>9,513,829</b>	9,513,829 <b>9,513,829</b>	107,742,713 <b>107,742,713</b>	107,742,713 <b>107,742,713</b>
貨物割	現 繰 計	12,735,771 <b>12,735,771</b>	12,735,771 <b>12,735,771</b>	159,731,180 <b>159,731,180</b>	159,731,180 <b>159,731,180</b>	18,878,852 <b>18,878,852</b>	18,878,852 <b>18,878,852</b>	178,610,032 <b>178,610,032</b>	178,610,032 <b>178,610,032</b>
不動産取得税	現 繰 計	1,206,839 △ 989 <b>1,205,850</b>	1,176,147 9,802 <b>1,185,949</b>	14,565,284 355,357 <b>14,920,641</b>	14,314,707 151,975 <b>14,466,682</b>	2,474,343 △ 651 <b>2,473,692</b>	2,121,570 10,035 <b>2,131,605</b>	17,039,627 354,706 <b>17,394,333</b>	16,436,277 162,010 <b>16,598,287</b>
県たばこ税	現 繰 計	435,048 <b>435,048</b>	435,048 <b>435,048</b>	5,265,357 22 <b>5,265,379</b>	5,265,357 <b>5,265,357</b>	431,522 <b>431,522</b>	431,305 <b>431,305</b>	5,696,879 22 <b>5,696,901</b>	5,696,662 <b>5,696,662</b>
ゴルフ場利用税	現 繰 計	202,446 <b>202,446</b>	203,086 <b>203,086</b>	3,382,605 6,475 <b>3,389,080</b>	3,378,984 6,475 <b>3,385,459</b>	207,729 <b>207,729</b>	205,127 <b>205,127</b>	3,590,334 6,475 <b>3,596,809</b>	3,584,111 6,475 <b>3,590,586</b>
自動車税環境性能割	現 繰 計	692,168 <b>692,168</b>	692,072 <b>692,072</b>	5,242,350 <b>5,242,350</b>	5,242,297 <b>5,242,297</b>	768,074 <b>768,074</b>	768,307 <b>768,307</b>	6,010,424 <b>6,010,424</b>	6,010,604 <b>6,010,604</b>
軽油引取税	現 繰 計	2,829,170 <b>2,829,170</b>	2,106,430 <b>2,106,430</b>	35,660,038 1,191 <b>35,661,229</b>	32,245,092 339 <b>32,245,431</b>	3,038,115 <b>3,038,115</b>	4,082,756 <b>4,082,756</b>	38,698,153 1,191 <b>38,699,344</b>	36,327,848 339 <b>36,328,187</b>
自動車税	現 繰 計	45 <b>45</b>	45 1,544 <b>1,589</b>	824 154,937 <b>155,761</b>	824 21,036 <b>21,860</b>	△ 1 <b>△ 1</b>	2,017 <b>2,017</b>	824 154,936 <b>155,760</b>	824 23,053 <b>23,877</b>
自動車税種別割	現 繰 計	△ 26,165 △ 337 <b>△ 26,502</b>	46,437 14,474 <b>60,911</b>	61,052,074 322,205 <b>61,374,279</b>	60,677,875 183,104 <b>60,860,979</b>	△ 44,989 △ 498 <b>△ 45,487</b>	26,009 15,658 <b>41,667</b>	61,007,085 321,707 <b>61,328,792</b>	60,703,884 198,762 <b>60,902,646</b>
鉾区税	現 繰 計	<b>10,177</b>	<b>10,177</b>	10,177 <b>10,177</b>	10,177 <b>10,177</b>	<b>10,177</b>	<b>10,177</b>	10,177 <b>10,177</b>	10,177 <b>10,177</b>
固定資産税	現 繰 計	<b>35,616</b>	<b>35,616</b>	35,616 <b>35,616</b>	35,616 <b>35,616</b>	<b>35,616</b>	<b>35,616</b>	35,616 <b>35,616</b>	35,616 <b>35,616</b>
狩猟税	現 繰 計	3 <b>3</b>	3 <b>3</b>	35,616 <b>35,616</b>	35,616 <b>35,616</b>	<b>35,616</b>	<b>35,616</b>	35,616 <b>35,616</b>	35,616 <b>35,616</b>
旧法による税	現 繰 計	59,604 <b>59,604</b>	59,604 <b>59,604</b>	59,604 <b>59,604</b>	59,604 <b>59,604</b>	<b>59,604</b>	<b>59,604</b>	59,604 <b>59,604</b>	59,604 <b>59,604</b>
自動車取得税	現 繰 計	59,604 <b>59,604</b>	59,604 <b>59,604</b>	59,604 <b>59,604</b>	59,604 <b>59,604</b>	<b>59,604</b>	<b>59,604</b>	59,604 <b>59,604</b>	59,604 <b>59,604</b>
法人関係税	現 繰 計	13,813,780 △ 140 <b>13,813,640</b>	14,393,589 3,784 <b>14,397,373</b>	182,231,730 383,665 <b>182,615,395</b>	182,828,615 160,770 <b>182,989,385</b>	3,672,215 △ 59 <b>3,672,156</b>	3,350,353 3,980 <b>3,354,333</b>	185,903,945 383,606 <b>186,287,551</b>	186,178,968 164,750 <b>186,343,718</b>
その他の税	現 繰 計	21,100,474 △ 1,326 <b>21,099,148</b>	35,081,691 119,878 <b>35,201,569</b>	604,010,799 6,553,333 <b>610,564,132</b>	561,407,000 1,797,616 <b>563,204,616</b>	39,872,625 △ 1,186 <b>39,871,439</b>	51,918,805 109,570 <b>52,028,375</b>	643,883,424 6,552,147 <b>650,435,571</b>	613,325,805 1,907,186 <b>615,232,991</b>
特別法人事業譲与税		39,323,830	39,323,830	102,651,729	102,651,729			102,651,729	102,651,729
地方揮発油譲与税				2,343,751	2,343,751	1,048,050	1,048,050	3,391,801	3,391,801
石油ガス譲与税				72,756	72,756	36,691	36,691	109,447	109,447
地方道路譲与税									
自動車重量譲与税				443,344	443,344	215,325	215,325	658,669	658,669
森林環境譲与税				94,132	94,132	94,131	94,131	188,263	188,263
航空機燃料譲与税				100,974	100,974	119,169	119,169	220,143	220,143
合計		<b>39,323,830</b>	<b>39,323,830</b>	<b>105,706,686</b>	<b>105,706,686</b>	<b>1,513,366</b>	<b>1,513,366</b>	<b>107,220,052</b>	<b>107,220,052</b>

(単位:千円)

税目	現 繰 計	4月				5月			
		当 月 分		月 累 計		当 月 分		月 累 計	
		調 定 額	徴 収 額	調 定 額	徴 収 額	調 定 額	徴 収 額	調 定 額	徴 収 額
県税合計			15,654,454	829,787,369	815,159,227		12,164,967	829,787,369	827,324,194
			120,865	6,935,753	2,192,801		82,547	6,935,753	2,275,348
			<b>15,775,319</b>	<b>836,723,122</b>	<b>817,352,028</b>		<b>12,247,514</b>	<b>836,723,122</b>	<b>829,599,542</b>
県民税			14,423,485	229,887,325	217,254,039		10,877,529	229,887,325	228,131,568
			92,300	5,636,426	1,584,440		73,994	5,636,426	1,658,434
			<b>14,515,785</b>	<b>235,523,751</b>	<b>218,838,479</b>		<b>10,951,523</b>	<b>235,523,751</b>	<b>229,790,002</b>
個人			14,450,673	214,793,448	202,199,629		10,869,191	214,793,448	213,068,820
			91,685	5,562,327	1,558,837		73,519	5,562,327	1,632,356
			<b>14,542,358</b>	<b>220,355,775</b>	<b>203,758,466</b>		<b>10,942,710</b>	<b>220,355,775</b>	<b>214,701,176</b>
法人			△ 27,188	14,264,448	14,224,981		8,338	14,264,448	14,233,319
			615	65,936	25,603		475	65,936	26,078
			<b>△ 26,573</b>	<b>14,330,384</b>	<b>14,250,584</b>		<b>8,813</b>	<b>14,330,384</b>	<b>14,259,397</b>
利子割				829,429	829,429			829,429	829,429
				8,163	8,163			8,163	8,163
				<b>837,592</b>	<b>829,429</b>			<b>837,592</b>	<b>829,429</b>
事業税			△ 461,445	181,398,576	180,994,422		65,429	181,398,576	181,059,851
			3,924	460,290	193,081		3,743	460,290	196,824
			<b>△ 457,521</b>	<b>181,858,866</b>	<b>181,187,503</b>		<b>69,172</b>	<b>181,858,866</b>	<b>181,256,675</b>
個人			21,977	9,759,079	9,551,045		14,434	9,759,079	9,565,479
			1,783	142,620	51,178		1,601	142,620	52,779
			<b>23,760</b>	<b>9,901,699</b>	<b>9,602,223</b>		<b>16,035</b>	<b>9,901,699</b>	<b>9,618,258</b>
法人			△ 483,422	171,639,497	171,443,377		50,995	171,639,497	171,494,372
			2,141	317,670	141,903		2,142	317,670	144,045
			<b>△ 481,281</b>	<b>171,957,167</b>	<b>171,585,280</b>		<b>53,137</b>	<b>171,957,167</b>	<b>171,638,417</b>
地方消費税				286,352,745	286,352,745			286,352,745	286,352,745
譲渡割				107,742,713	107,742,713			107,742,713	107,742,713
				<b>107,742,713</b>	<b>107,742,713</b>			<b>107,742,713</b>	<b>107,742,713</b>
貨物割				178,610,032	178,610,032			178,610,032	178,610,032
				<b>178,610,032</b>	<b>178,610,032</b>			<b>178,610,032</b>	<b>178,610,032</b>
不動産取得税			458,313	17,039,627	16,894,590		27,772	17,039,627	16,922,362
			14,477	354,706	176,487		505	354,706	176,992
			<b>472,790</b>	<b>17,394,333</b>	<b>17,071,077</b>		<b>28,277</b>	<b>17,394,333</b>	<b>17,099,354</b>
県たばこ税			217	5,696,879	5,696,879			5,696,879	5,696,879
				22	22			22	22
			<b>217</b>	<b>5,696,901</b>	<b>5,696,879</b>			<b>5,696,901</b>	<b>5,696,879</b>
ゴルフ場利用税			3,569	3,590,334	3,587,680		2,654	3,590,334	3,590,334
				6,475	6,475			6,475	6,475
			<b>3,569</b>	<b>3,596,809</b>	<b>3,594,155</b>		<b>2,654</b>	<b>3,596,809</b>	<b>3,596,809</b>
自動車税環境性能割			△ 180	6,010,424	6,010,424			6,010,424	6,010,424
				<b>6,010,424</b>	<b>6,010,424</b>			<b>6,010,424</b>	<b>6,010,424</b>
軽油引取税			1,195,341	38,698,153	37,523,189		1,174,456	38,698,153	38,697,645
				1,191	339			1,191	339
			<b>1,195,341</b>	<b>38,699,344</b>	<b>37,523,528</b>		<b>1,174,456</b>	<b>38,699,344</b>	<b>38,697,984</b>
自動車税			1,133	154,936	24,186		597	154,936	24,783
				824	824			824	824
			<b>1,133</b>	<b>155,760</b>	<b>25,010</b>		<b>597</b>	<b>155,760</b>	<b>25,607</b>
自動車税種別割			35,154	61,007,085	60,739,038		17,127	61,007,085	60,756,165
			9,031	321,707	207,793		3,708	321,707	211,501
			<b>44,185</b>	<b>61,328,792</b>	<b>60,946,831</b>		<b>20,835</b>	<b>61,328,792</b>	<b>60,967,666</b>
鉱区税				10,177	10,177			10,177	10,177
				<b>10,177</b>	<b>10,177</b>			<b>10,177</b>	<b>10,177</b>
固定資産税									
狩猟税				35,616	35,616			35,616	35,616
				<b>35,616</b>	<b>35,616</b>			<b>35,616</b>	<b>35,616</b>
旧法による税				59,604	59,604			59,604	59,604
				<b>59,604</b>	<b>59,604</b>			<b>59,604</b>	<b>59,604</b>
自動車取得税				59,604	59,604			59,604	59,604
				<b>59,604</b>	<b>59,604</b>			<b>59,604</b>	<b>59,604</b>
法人関係税			△ 510,610	185,903,945	185,668,358		59,333	185,903,945	185,727,691
			2,756	383,606	167,506		2,617	383,606	170,123
			<b>△ 507,854</b>	<b>186,287,551</b>	<b>185,835,864</b>		<b>61,950</b>	<b>186,287,551</b>	<b>185,897,814</b>
その他の税			16,165,064	643,883,424	629,490,869		12,105,634	643,883,424	641,596,503
			118,109	6,552,147	2,025,295		79,930	6,552,147	2,105,225
			<b>16,283,173</b>	<b>650,435,571</b>	<b>631,516,164</b>		<b>12,185,564</b>	<b>650,435,571</b>	<b>643,701,728</b>
特別法人事業譲与税				102,651,729	102,651,729			102,651,729	102,651,729
地方揮発油譲与税				3,391,801	3,391,801			3,391,801	3,391,801
石油ガス譲与税				109,447	109,447			109,447	109,447
地方道路譲与税									
自動車重量譲与税				658,669	658,669			658,669	658,669
森林環境譲与税				188,263	188,263			188,263	188,263
航空機燃料譲与税				220,143	220,143			220,143	220,143
合計				<b>107,220,052</b>	<b>107,220,052</b>			<b>107,220,052</b>	<b>107,220,052</b>



A-4 納期内納付（入）等徴収区分に関する調

区 分	調 定 額 ①		納期内徴収額 ②		納期内 納付率 ②/①	滞 納 額 計①-② ③		
	件 数	税 額	件 数	税 額		件 数	税 額	
法人県民税	現	158,789	14,264,447,900	141,786	13,755,848,650	96.4	17,003	508,599,250
	繰	1,982	65,935,667				1,982	65,935,667
	計	<b>160,771</b>	<b>14,330,383,567</b>	<b>141,786</b>	<b>13,755,848,650</b>		<b>18,985</b>	<b>574,534,917</b>
県民税利子割	現	15,349	829,428,709	15,208	824,084,449	99.4	141	5,344,260
	繰	26	8,162,771				26	8,162,771
	計	<b>15,375</b>	<b>837,591,480</b>	<b>15,208</b>	<b>824,084,449</b>		<b>167</b>	<b>13,507,031</b>
個人事業税	現	100,490	9,759,078,900	83,825	8,479,146,659	86.9	16,665	1,279,932,241
	繰	1,431	142,620,000				1,431	142,620,000
	計	<b>101,921</b>	<b>9,901,698,900</b>	<b>83,825</b>	<b>8,479,146,659</b>		<b>18,096</b>	<b>1,422,552,241</b>
法人事業税 (特別法人事業税及び 地方法人特別税を除く)	現	79,790	171,639,496,600	71,543	168,261,900,145	98.0	8,247	3,377,596,455
	繰	563	317,670,380				563	317,670,380
	計	<b>80,353</b>	<b>171,957,166,980</b>	<b>71,543</b>	<b>168,261,900,145</b>		<b>8,810</b>	<b>3,695,266,835</b>
不動産取得税	現	74,760	17,039,627,100	65,320	15,965,812,784	93.7	9,440	1,073,814,316
	繰	1,545	354,706,554				1,545	354,706,554
	計	<b>76,305</b>	<b>17,394,333,654</b>	<b>65,320</b>	<b>15,965,812,784</b>		<b>10,985</b>	<b>1,428,520,870</b>
県たばこ税	現	218	5,696,879,182	173	5,696,486,326	99.9	45	392,856
	繰	6	21,792				6	21,792
	計	<b>224</b>	<b>5,696,900,974</b>	<b>173</b>	<b>5,696,486,326</b>		<b>51</b>	<b>414,648</b>
ゴルフ場利用税	現	1,891	3,590,334,176	1,835	3,526,300,476	98.2	56	64,033,700
	繰	7	6,474,515				7	6,474,515
	計	<b>1,898</b>	<b>3,596,808,691</b>	<b>1,835</b>	<b>3,526,300,476</b>		<b>63</b>	<b>70,508,215</b>
自動車税	現	24	824,150	5	215,700	26.2	19	608,450
	繰	4,715	154,936,567				4,715	154,936,567
	計	<b>4,739</b>	<b>155,760,717</b>	<b>5</b>	<b>215,700</b>		<b>4,734</b>	<b>155,545,017</b>
鉦区税	現	175	10,176,600	174	10,165,400	99.9	1	11,200
	繰							
	計	<b>175</b>	<b>10,176,600</b>	<b>174</b>	<b>10,165,400</b>		<b>1</b>	<b>11,200</b>
自動車取得税	現	6	59,603,900	6	59,603,900	100.0		
	繰							
	計	<b>6</b>	<b>59,603,900</b>	<b>6</b>	<b>59,603,900</b>			
軽油引取税	現	5,094	38,698,153,298	3,503	22,907,762,464	59.2	1,591	15,790,390,834
	繰	7	1,190,654				7	1,190,654
	計	<b>5,101</b>	<b>38,699,343,952</b>	<b>3,503</b>	<b>22,907,762,464</b>		<b>1,598</b>	<b>15,791,581,488</b>
狩猟税	現	415	35,615,900	415	35,615,900	100.0		
自動車税種別割	現	1,724,479	61,007,085,016	1,538,321	54,210,045,133	88.9	186,158	6,797,039,883
	繰	8,733	321,707,104				8,733	321,707,104
	計	<b>1,733,212</b>	<b>61,328,792,120</b>	<b>1,538,321</b>	<b>54,210,045,133</b>		<b>194,891</b>	<b>7,118,748,987</b>
自動車税環境性能割	現	73,082	6,010,424,000	72,987	6,004,490,000	99.9	95	5,934,000
	繰							
	計	<b>73,082</b>	<b>6,010,424,000</b>	<b>72,987</b>	<b>6,004,490,000</b>		<b>95</b>	<b>5,934,000</b>
小 計	現	<b>2,234,562</b>	<b>328,641,175,431</b>	<b>1,995,101</b>	<b>299,737,477,986</b>	<b>91.2</b>	<b>239,461</b>	<b>28,903,697,445</b>
	繰	<b>19,015</b>	<b>1,373,426,004</b>				<b>19,015</b>	<b>1,373,426,004</b>
	計	<b>2,253,577</b>	<b>330,014,601,435</b>	<b>1,995,101</b>	<b>299,737,477,986</b>		<b>258,476</b>	<b>30,277,123,449</b>
個人県民税	現		214,793,448,793					
	繰		5,562,326,790					
	計		<b>220,355,775,583</b>					
地方消費税	現		286,352,745,002					
	繰							
	計		<b>286,352,745,002</b>					
合 計	現	<b>2,234,562</b>	<b>829,787,369,226</b>					
	繰	<b>19,015</b>	<b>6,935,752,794</b>					
	計	<b>2,253,577</b>	<b>836,723,122,020</b>					
特別法人事業税	現	76,345	64,128,105,200	69,648	63,081,606,974	98.4	6,697	1,046,498,226
	繰	225	23,333,106				225	23,333,106
	計	<b>76,570</b>	<b>64,151,438,306</b>	<b>69,648</b>	<b>63,081,606,974</b>		<b>6,922</b>	<b>1,069,831,332</b>
地方法人特別税	現	1,971	285,843,800	813	102,055,381	35.7	1,158	183,788,419
	繰	322	124,139,211				322	124,139,211
	計	<b>2,293</b>	<b>409,983,011</b>	<b>813</b>	<b>102,055,381</b>		<b>1,480</b>	<b>307,927,630</b>
合計(特別法人事業税及び 地方法人特別税含む)	現	<b>2,234,698</b>	<b>894,201,318,226</b>	<b>1,995,166</b>	<b>362,921,140,341</b>		<b>239,532</b>	<b>531,280,177,885</b>
	繰	<b>19,015</b>	<b>7,083,225,111</b>				<b>19,015</b>	<b>7,083,225,111</b>
	計	<b>2,253,678</b>	<b>901,284,543,337</b>	<b>1,995,166</b>	<b>362,921,140,341</b>		<b>258,547</b>	<b>538,363,402,996</b>



区 分	徴 収 額 計 ②+④+⑤+⑥ ⑦		徴収歩合 ⑦/①	不 納 欠 損 額 ⑧		
	件 数	税 額		件 数	税 額	
法 人 県 民 税	現	157,633	14,233,319,327	99.8	15	308,676
	繰	835	26,077,579	39.6	245	12,872,526
	計	<b>158,468</b>	<b>14,259,396,906</b>	<b>99.5</b>	<b>260</b>	<b>13,181,202</b>
県 民 税 利 子 割	現	15,349	829,428,709	100.0		
	繰					
	計	<b>15,349</b>	<b>829,428,709</b>	<b>99.0</b>		
個 人 事 業 税	現	98,495	9,565,479,664	98.0	6	687,131
	繰	663	52,778,844	37.0	92	10,746,394
	計	<b>99,158</b>	<b>9,618,258,508</b>	<b>97.1</b>	<b>98</b>	<b>11,433,525</b>
法 人 事 業 税 (特別法人事業税及び 地方法人特別税を除く)	現	79,413	171,494,372,613	99.9		
	繰	254	144,044,624	45.3	59	82,276,398
	計	<b>79,667</b>	<b>171,638,417,237</b>	<b>99.8</b>	<b>59</b>	<b>82,276,398</b>
不 動 産 取 得 税	現	73,687	16,922,361,780	99.3	1	682,216
	繰	861	176,992,241	49.9	80	28,322,322
	計	<b>74,548</b>	<b>17,099,354,021</b>	<b>98.3</b>	<b>81</b>	<b>29,004,538</b>
県 た ば こ 税	現	218	5,696,879,182	100.0		
	繰					
	計	<b>218</b>	<b>5,696,879,182</b>	<b>99.9</b>		
ゴ ル フ 場 利 用 税	現	1,891	3,590,334,176	100.0		
	繰	7	6,474,515	100.0		
	計	<b>1,898</b>	<b>3,596,808,691</b>	<b>100.0</b>		
自 動 車 税	現	24	824,150	100.0		
	繰	743	24,782,972	16.0	1,430	45,974,174
	計	<b>767</b>	<b>25,607,122</b>	<b>16.4</b>	<b>1,430</b>	<b>45,974,174</b>
鉱 区 税	現	175	10,176,600	100.0		
	繰					
	計	<b>175</b>	<b>10,176,600</b>	<b>100.0</b>		
自 動 車 取 得 税	現	6	59,603,900	100.0		
	繰					
	計	<b>6</b>	<b>59,603,900</b>	<b>100.0</b>		
軽 油 引 取 税	現	5,086	38,697,644,692	99.9		
	繰	2	339,147	28.5	5	851,507
	計	<b>5,088</b>	<b>38,697,983,839</b>	<b>99.9</b>	<b>5</b>	<b>851,507</b>
狩 猟 税	現	<b>415</b>	<b>35,615,900</b>	<b>100.0</b>		
自 動 車 税 種 別 割	現	1,717,826	60,756,165,265	99.6	13	346,036
	繰	5,492	211,501,637	65.7	47	1,220,433
	計	<b>1,723,318</b>	<b>60,967,666,902</b>	<b>99.4</b>	<b>60</b>	<b>1,566,469</b>
自 動 車 税 環 境 性 能 割	現	73,082	6,010,424,000	100.0		
	繰					
	計	<b>73,082</b>	<b>6,010,424,000</b>	<b>100.0</b>		
小 計	現	<b>2,223,300</b>	<b>327,902,629,958</b>	<b>99.8</b>	<b>35</b>	<b>2,024,059</b>
	繰	<b>8,857</b>	<b>642,991,559</b>	<b>46.8</b>	<b>1,958</b>	<b>182,263,754</b>
	計	<b>2,232,157</b>	<b>328,545,621,517</b>	<b>99.6</b>	<b>1,993</b>	<b>184,287,813</b>
個 人 県 民 税	現		213,068,819,958	99.2		
	繰		1,632,355,972	29.3		424,420,732
	計		<b>214,701,175,930</b>	<b>97.4</b>		<b>424,420,732</b>
地 方 消 費 税	現		286,352,745,002	100.0		
	繰					
	計		<b>286,352,745,002</b>	<b>100.0</b>		
合 計	現	<b>2,223,300</b>	<b>827,324,194,918</b>	<b>99.7</b>	<b>35</b>	<b>2,024,059</b>
	繰	<b>8,857</b>	<b>2,275,347,531</b>	<b>32.8</b>	<b>1,958</b>	<b>606,684,466</b>
	計	<b>2,232,157</b>	<b>829,599,542,449</b>	<b>99.1</b>	<b>1,993</b>	<b>608,708,545</b>
特 別 法 人 事 業 税	現	76,026	64,088,834,617	99.9		
	繰	147	11,333,540	48.6	8	6,044,531
	計	<b>76,173</b>	<b>64,100,168,157</b>	<b>99.9</b>	<b>8</b>	<b>6,044,531</b>
地 方 法 人 特 別 税	現	1,917	269,446,504	94.3		
	繰	99	66,194,618	53.3	49	27,040,049
	計	<b>2,016</b>	<b>335,641,122</b>	<b>81.9</b>	<b>49</b>	<b>27,040,049</b>
合 計 (特 別 法 人 事 業 税 及 び 地 方 法 人 特 別 税 含 む)	現	<b>2,223,436</b>	<b>891,682,476,039</b>	<b>99.7</b>	<b>35</b>	<b>2,024,059</b>
	繰	<b>8,857</b>	<b>2,352,875,689</b>	<b>33.2</b>	<b>1,958</b>	<b>639,769,066</b>
	計	<b>2,232,293</b>	<b>894,035,351,728</b>	<b>99.2</b>	<b>1,993</b>	<b>641,793,125</b>



(単位：件、円)

収入未済額 ①－⑦－⑧		収入未済のうち 法定徴収猶予⑨		法定徴収猶予を除く		
件数	税額	件数	税額	収入未済		徴収歩合
				件数	税額	⑦/①⑨
1,141	30,819,897			1,141	30,819,897	99.8
902	26,985,562			902	26,985,562	39.6
<b>2,043</b>	<b>57,805,459</b>			<b>2,043</b>	<b>57,805,459</b>	<b>99.5</b>
						100.0
26	8,162,771			26	8,162,771	
<b>26</b>	<b>8,162,771</b>			<b>26</b>	<b>8,162,771</b>	<b>99.0</b>
1,989	192,912,105			1,989	192,912,105	98.0
676	79,094,762			676	79,094,762	37.0
<b>2,665</b>	<b>272,006,867</b>			<b>2,665</b>	<b>272,006,867</b>	<b>97.1</b>
377	145,123,987			377	145,123,987	99.9
250	91,349,358			250	91,349,358	45.3
<b>627</b>	<b>236,473,345</b>			<b>627</b>	<b>236,473,345</b>	<b>99.8</b>
1,072	116,583,104	93	11,960,500	979	104,622,604	99.4
604	149,391,991	79	11,633,590	525	137,758,401	51.6
<b>1,676</b>	<b>265,975,095</b>	<b>172</b>	<b>23,594,090</b>	<b>1,504</b>	<b>242,381,005</b>	<b>98.4</b>
						100.0
6	21,792			6	21,792	
<b>6</b>	<b>21,792</b>			<b>6</b>	<b>21,792</b>	<b>99.9</b>
						100.0
						100.0
						<b>100.0</b>
						100.0
2,542	84,179,421			2,542	84,179,421	16.0
<b>2,542</b>	<b>84,179,421</b>			<b>2,542</b>	<b>84,179,421</b>	<b>16.4</b>
						100.0
						100.0
						100.0
						<b>100.0</b>
8	508,606			8	508,606	99.9
						28.5
<b>8</b>	<b>508,606</b>			<b>8</b>	<b>508,606</b>	<b>99.9</b>
						<b>100.0</b>
6,640	250,573,715			6,640	250,573,715	99.6
3,194	108,985,034			3,194	108,985,034	65.7
<b>9,834</b>	<b>359,558,749</b>			<b>9,834</b>	<b>359,558,749</b>	<b>99.4</b>
						100.0
						<b>100.0</b>
<b>11,227</b>	<b>736,521,414</b>	<b>93</b>	<b>11,960,500</b>	<b>11,134</b>	<b>724,560,914</b>	<b>99.8</b>
<b>8,200</b>	<b>548,170,891</b>	<b>79</b>	<b>11,633,590</b>	<b>8,121</b>	<b>536,537,101</b>	<b>47.2</b>
<b>19,427</b>	<b>1,284,692,105</b>	<b>172</b>	<b>23,594,090</b>	<b>19,255</b>	<b>1,261,098,015</b>	<b>99.6</b>
	1,724,628,835				1,724,628,835	99.2
	3,505,550,086				3,505,550,086	29.3
	<b>5,230,178,921</b>				<b>5,230,178,921</b>	<b>97.4</b>
<b>11,227</b>	<b>2,461,150,249</b>	<b>93</b>	<b>11,960,500</b>	<b>11,134</b>	<b>2,449,189,749</b>	<b>99.7</b>
<b>8,200</b>	<b>4,053,720,777</b>	<b>79</b>	<b>11,633,590</b>	<b>8,121</b>	<b>4,042,087,187</b>	<b>32.9</b>
<b>19,427</b>	<b>6,514,871,026</b>	<b>172</b>	<b>23,594,090</b>	<b>19,255</b>	<b>6,491,276,936</b>	<b>99.2</b>
319	39,270,583			319	39,270,583	99.9
70	5,955,035			70	5,955,035	48.6
<b>389</b>	<b>45,225,618</b>			<b>389</b>	<b>45,225,618</b>	<b>99.9</b>
54	16,397,296			54	16,397,296	94.3
174	30,904,544			174	30,904,544	53.3
<b>228</b>	<b>47,301,840</b>			<b>228</b>	<b>47,301,840</b>	<b>81.9</b>
<b>11,227</b>	<b>2,516,818,128</b>	<b>93</b>	<b>11,960,500</b>	<b>11,134</b>	<b>2,504,857,628</b>	<b>99.7</b>
<b>8,200</b>	<b>4,090,580,356</b>	<b>79</b>	<b>11,633,590</b>	<b>8,121</b>	<b>4,072,991,731</b>	<b>33.3</b>
<b>19,427</b>	<b>6,607,398,484</b>	<b>172</b>	<b>23,594,090</b>	<b>19,255</b>	<b>6,577,849,359</b>	<b>99.2</b>

区 分		財産差押額		換価猶予額		滞納処分の停止額		徴収猶予額	
		件数	税 額	件数	税 額	件数	税 額	件数	税 額
法人県民税	現	39	2,915,032	81	2,208,700	22	503,239		
	繰	85	2,722,091	41	1,211,400	252	7,628,185		
	計	<b>124</b>	<b>5,637,123</b>	<b>122</b>	<b>3,420,100</b>	<b>274</b>	<b>8,131,424</b>		
県民税利子割	現								
	繰								
	計								
個人事業税	現	45	14,551,175	557	48,118,422	19	2,574,753		
	繰	51	3,161,528	63	7,736,687	194	24,332,475	2	6,967,100
	計	<b>96</b>	<b>17,712,703</b>	<b>620</b>	<b>55,855,109</b>	<b>213</b>	<b>26,907,228</b>	<b>2</b>	<b>6,967,100</b>
法人事業税 (特別法人事業税及び 地方法人特別税を除く)	現	13	62,784,955	57	23,167,324	6	624,800		
	繰	30	9,951,790	18	6,391,687	49	13,987,237		
	計	<b>43</b>	<b>72,736,745</b>	<b>75</b>	<b>29,559,011</b>	<b>55</b>	<b>14,612,037</b>		
不動産取得税	現	40	1,896,465	139	25,830,610	11	1,268,700	93	11,960,500
	繰	78	53,792,894	12	4,673,930	137	27,452,146	80	36,633,590
	計	<b>118</b>	<b>55,689,359</b>	<b>151</b>	<b>30,504,540</b>	<b>148</b>	<b>28,720,846</b>	<b>173</b>	<b>48,594,090</b>
県たばこ税	現								
	繰					6	21,792		
	計					<b>6</b>	<b>21,792</b>		
ゴルフ場利用税	現								
	繰								
	計								
自動車税	現								
	繰	76	2,261,965	17	651,472	1,885	63,183,815		
	計	<b>76</b>	<b>2,261,965</b>	<b>17</b>	<b>651,472</b>	<b>1,885</b>	<b>63,183,815</b>		
鉾 区 税	現								
	繰								
	計								
自動車取得税	現								
	繰								
	計								
軽油引取税	現			8	508,606				
	繰								
	計			<b>8</b>	<b>508,606</b>				
狩 猟 税	現								
	繰								
	計								
自動車税種別割	現	126	4,361,806	22	722,200	96	2,155,366		
	繰	95	3,480,144	15	574,543	886	26,883,906		
	計	<b>221</b>	<b>7,841,950</b>	<b>37</b>	<b>1,296,743</b>	<b>982</b>	<b>29,039,272</b>		
自動車税環境性能割	現								
	繰								
	計								
合 計	現	<b>263</b>	<b>86,509,433</b>	<b>864</b>	<b>100,555,862</b>	<b>154</b>	<b>7,126,858</b>	<b>93</b>	<b>11,960,500</b>
	繰	<b>415</b>	<b>75,370,412</b>	<b>166</b>	<b>21,239,719</b>	<b>3,409</b>	<b>163,489,556</b>	<b>82</b>	<b>43,600,690</b>
	計	<b>678</b>	<b>161,879,845</b>	<b>1,030</b>	<b>121,795,581</b>	<b>3,563</b>	<b>170,616,414</b>	<b>175</b>	<b>55,561,190</b>

特別法人事業税	現	8	17,164,741	52	7,665,251	4	214,600		
	繰	10	506,894	3	47,371	3	73,379		
	計	<b>18</b>	<b>17,671,635</b>	<b>55</b>	<b>7,712,622</b>	<b>7</b>	<b>287,979</b>		
地方法人特別税	現	5	5,728,604	5	683,845	2	19,000		
	繰	19	3,640,808	15	2,590,565	49	5,634,831		
	計	<b>24</b>	<b>9,369,412</b>	<b>20</b>	<b>3,274,410</b>	<b>51</b>	<b>5,653,831</b>		
合計(特別法人事業税及び 地方法人特別税含む)	現	<b>263</b>	<b>109,402,778</b>	<b>864</b>	<b>108,904,958</b>	<b>154</b>	<b>7,360,458</b>	<b>93</b>	<b>11,960,500</b>
	繰	<b>415</b>	<b>79,518,114</b>	<b>166</b>	<b>23,877,655</b>	<b>3,409</b>	<b>169,197,766</b>	<b>82</b>	<b>43,600,690</b>
	計	<b>678</b>	<b>188,920,892</b>	<b>1,030</b>	<b>132,782,613</b>	<b>3,563</b>	<b>176,558,224</b>	<b>175</b>	<b>55,561,190</b>



## A-5 滞納処分状況

### (1) 差押財産の処理状況

(単位:人、千円、%)

区 分		3年度 ①	4年度 ②	② - ①	②/①
当該年度中に差押されたもの ①	件数	2,089	2,152	63	103.0
前年度から差押されたまま 繰越したもの ②	件数	349	328	▲ 21	94.0
計 ( ①+② ) ③	件数	2,438	2,480	42	101.7
処理済合計 ④	件数	2,110	2,134	24	101.1
	税額	127,008	133,653	6,645	105.2
処理率(④/③)	件数	86.5	86.0	▲ 0.5	-

### (2) 差押財産の公売状況

(単位:件、千円)

財 産	2年度		3年度 ①		4年度 ②		② - ①	
	件数	税額	件数	税額	件数	税額	件数	税額
不 動 産					(4) 4	2,960	(4) 4	2,960
動 産	(3) 3	56						
自 動 車	(2) 2	805	2	649	1	22	▲ 1	▲ 627
軽自動車・バイク								
そ の 他								
合 計	(5) 5	861	2	649	(4) 5	2,982	(4) 3	2,333

※「件数」欄には公売した財産の件数を、「税額」欄には本税及び税外徴収金の合計充当額を記載  
( )書きはインターネット公売によるもの

### [4年度内訳]

(単位:人、千円)

	落札物件	申込者数	入札者	見積価額 ①	落札価額 ②	②/①
インターネット公売	3	4	3	8,500	8,019	0.9
インターネット公売以外	1	1	1	130	130	1.0
合 計	4	5	4	8,630	8,149	0.9

### (3) 捜索の実施状況

実施場所	従事職員数	差押物件	徴収額
21ヶ所	延べ61人	現金差押 1千円	2,907千円
		動産等 47点	

### (4) タイヤロックの活用状況

(単位:件、円)

区分	タイヤロック装着を前提とした納税交渉 (タイヤロック装着)	交渉結果(成果額:7,734,335円) ①+②		
		任意納付額 ①	売却代金受入額	うち県税等充当額 ②
件数	97	78	1	
税額	84,436,807	7,721,735	130,000	12,600

A-6 個人住民税等の税込確保対策等に関する調

(1) 市町間相互併任等による個人住民税等の市町支援

ア 市町間併任支援実績(宍粟市、佐用町)

年度	支援回数	搜索件数	公売件数	支援内容
令和2年度	宍粟市	7		<ul style="list-style-type: none"> <li>・処理困難事案の相談、搜索事案検討</li> <li>・処理困難事案の進捗状況確認、搜索事案検討</li> <li>・不動産会場公売指導、助言等</li> </ul> ※上記の後方支援について、テレビ会議等を利用した実施分を含む
	佐用町	11	1	
令和3年度	宍粟市	7	1	<ul style="list-style-type: none"> <li>・処理困難事案の相談、搜索事案検討</li> <li>・処理困難事案の進捗状況確認、搜索事案検討</li> <li>・不動産会場公売指導、助言等</li> </ul>
	佐用町	7	1	
令和4年度	宍粟市	5		<ul style="list-style-type: none"> <li>・処理困難事案の相談、搜索事案検討</li> <li>・処理困難事案の進捗状況確認、搜索事案検討</li> </ul>
	佐用町	6	1	

イ 市町間併任支援実績(相生市、赤穂市、上郡町)

年度	支援回数	搜索件数	公売件数	支援内容
令和3年度	相生市	7		<ul style="list-style-type: none"> <li>・処理困難事案の相談、搜索事案検討</li> <li>・処理困難事案の進捗状況確認、搜索事案検討</li> <li>・3市町合同での滞納整理に係るアクションプラン作成、ナッジを活用した口座振替チラシの検討</li> </ul> ※上郡町には個別指導を実施
	赤穂市	7		
	上郡町	8		
令和4年度	相生市	9		<ul style="list-style-type: none"> <li>・処理困難事案の相談、搜索事案検討</li> <li>・処理困難事案の進捗状況確認、搜索事案検討</li> <li>・3市町合同での滞納整理に係るアクションプラン作成</li> </ul>
	赤穂市	9		
	上郡町	9		

ウ 個人住民税等市町への徴収技術支援及び進行管理手法等への助言・現地指導

年度	市町数	応対件数 0は現地指導	市町名
令和2年度	13市7町	66 (3)	神戸市、尼崎市、宝塚市、三木市、加西市、たつの市、宍粟市、朝来市、養父市、丹波篠山市、丹波市、南あわじ市、淡路市、猪名川町、稲美町、市川町、福崎町、神河町、佐用町、香美町
令和3年度	12市8町	95 (3)	三田市、宝塚市、三木市、加西市、たつの市、宍粟市、朝来市、養父市、丹波篠山市、丹波市、南あわじ市、淡路市、猪名川町、稲美町、多可町、市川町、福崎町、神河町、佐用町、香美町
令和4年度	11市6町	58 (10)	尼崎市、相生市、加古川市、赤穂市、小野市、丹波市、南あわじ市、朝来市、淡路市、宍粟市、たつの市、多可町、稲美町、福崎町、太子町、上郡町、佐用町

(2) 地方税法第48条に基づく県直接徴収

(単位:件、千円、%)

区分	引受(要請)		徴収			
	件数	滞納税額 ①	件数	税額 ②	(率:②/①) うち県民税額 (率)	
令和元年度(R2.5末)						
令和2年度(R3.5末)						
令和3年度(R4.5末)						
令和4年度(R5.5末)	1	653	261	1	2	0.4

(3) 県・市町連携による徴収対策の強化

(単位:件)

年度	共同文書催告		共同現地訪問		共同呼出徴収	
	団体数	件数	団体数	件数	団体数	件数
令和元年度	20市11町	46,853	2市1町	6		
令和2年度	19市12町	39,933	1市1町	3		
令和3年度	21市9町	32,467	1市2町	5		
令和4年度	21市12町	31,081				

A-7 市町別個人県民税の状況

(単位:千円、%)

県 民 局	市 町 名	徴収歩合(個人県民税)※									収入未済額(個人県民税)		
		令和4年度(A)			令和3年度(B)			(A)-(B)			令和4年度	令和3年度	対前年度比
		現	繰	計	現	繰	計	現	繰	計	計	計	
神戸	神戸市	99.0	32.8	97.2	99.1	34.1	97.0	▲ 0.1	▲ 1.3	0.2	840,223	915,060	▲ 8.2
阪神南	尼崎市	98.5	32.9	95.7	98.7	36.3	95.5	▲ 0.2	▲ 3.4	0.2	746,288	766,024	▲ 2.6
	西宮市	99.4	51.8	98.8	99.4	43.8	98.6	0.0	8.0	0.2	333,429	351,895	▲ 5.2
	芦屋市	99.4	13.0	95.1	99.4	12.7	95.0	0.0	0.3	0.1	437,913	445,857	▲ 1.8
阪神北	伊丹市	99.2	46.1	98.3	99.3	47.2	98.2	▲ 0.1	▲ 1.1	0.1	132,825	127,760	4.0
	宝塚市	99.4	29.9	97.8	99.5	31.0	97.4	▲ 0.1	▲ 1.1	0.4	239,904	263,648	▲ 9.0
	川西市	99.1	36.6	97.7	99.4	33.3	97.6	▲ 0.3	3.3	0.1	128,825	131,168	▲ 1.8
	三田市	99.5	35.3	98.4	99.7	32.3	98.4	▲ 0.2	3.0	0.0	67,684	76,026	▲ 11.0
	猪名川町	99.5	29.0	97.9	99.6	28.9	97.8	▲ 0.1	0.1	0.1	22,657	24,236	▲ 6.5
東播磨	明石市	99.2	20.0	96.7	99.2	18.8	96.4	0.0	1.2	0.3	331,799	375,438	▲ 11.6
	加古川市	99.2	29.1	97.4	99.3	31.4	97.1	▲ 0.1	▲ 2.3	0.3	227,704	240,100	▲ 5.2
	高砂市	99.0	19.7	96.1	99.3	24.8	96.2	▲ 0.3	▲ 5.1	▲ 0.1	118,709	112,434	5.6
	稲美町	99.3	15.4	95.8	99.5	19.4	96.8	▲ 0.2	▲ 4.0	▲ 1.0	44,199	46,493	▲ 4.9
	播磨町	99.6	23.6	96.8	99.2	28.1	96.3	0.4	▲ 4.5	0.5	33,715	40,433	▲ 16.6
北播磨	西脇市	99.2	25.6	97.2	99.3	24.6	96.9	▲ 0.1	1.0	0.3	29,516	31,601	▲ 6.6
	三木市	98.7	29.3	96.2	99.0	28.8	96.3	▲ 0.3	0.5	▲ 0.1	82,519	86,422	▲ 4.5
	小野市	99.3	29.0	97.8	99.5	34.3	97.7	▲ 0.2	▲ 5.3	0.1	32,745	32,942	▲ 0.6
	加西市	98.8	30.5	96.9	99.3	37.4	97.0	▲ 0.5	▲ 6.9	▲ 0.1	43,604	39,942	9.2
	加東市	98.4	19.8	95.0	99.0	22.3	95.4	▲ 0.6	▲ 2.5	▲ 0.4	62,675	57,617	8.8
	多可町	99.3	32.6	97.8	99.3	30.9	97.7	0.0	1.7	0.1	11,469	11,697	▲ 1.9
中播磨	姫路市	99.0	27.7	96.9	99.1	30.2	96.7	▲ 0.1	▲ 2.5	0.2	602,492	614,406	▲ 1.9
	市川町	99.3	21.2	96.0	99.7	32.1	95.9	▲ 0.4	▲ 10.9	0.1	12,438	13,247	▲ 6.1
	福崎町	99.1	27.8	97.3	99.4	26.8	97.1	▲ 0.3	1.0	0.2	14,791	15,492	▲ 4.5
	神河町	99.3	18.0	96.0	99.3	26.1	95.9	0.0	▲ 8.1	0.1	12,135	12,430	▲ 2.4
西播磨	相生市	98.9	30.2	96.1	98.7	28.9	95.6	0.2	1.3	0.5	33,223	37,470	▲ 11.3
	たつの市	99.4	30.7	97.9	99.5	32.8	97.5	▲ 0.1	▲ 2.1	0.4	46,929	51,929	▲ 9.6
	赤穂市	99.2	21.9	96.2	99.2	20.1	95.9	0.0	1.8	0.3	57,016	59,094	▲ 3.5
	宍粟市	99.2	22.3	96.0	99.1	21.6	95.7	0.1	0.7	0.3	42,511	45,346	▲ 6.3
	太子町	99.0	15.8	95.0	99.0	14.7	94.9	0.0	1.1	0.1	53,404	57,142	▲ 6.5
	上郡町	99.4	35.6	98.1	99.5	27.8	97.8	▲ 0.1	7.8	0.3	7,444	8,432	▲ 11.7
	佐用町	99.4	32.7	98.2	99.5	37.6	98.2	▲ 0.1	▲ 4.9	0.0	6,805	6,749	0.8
但馬	豊岡市	99.1	30.6	96.8	99.1	32.6	96.5	0.0	▲ 2.0	0.3	65,791	74,151	▲ 11.3
	養父市	99.2	22.8	96.4	98.3	27.1	96.2	0.9	▲ 4.3	0.2	20,172	21,787	▲ 7.4
	朝来市	98.5	17.5	94.4	98.9	18.1	94.6	▲ 0.4	▲ 0.6	▲ 0.2	44,950	43,790	2.6
	香美町	99.2	49.6	98.5	99.8	37.0	98.5	▲ 0.6	12.6	0.0	6,048	4,936	22.5
	新温泉町	99.4	22.1	96.5	99.2	23.0	96.2	0.2	▲ 0.9	0.3	11,719	12,150	▲ 3.5
丹波	丹波篠山市	98.8	21.7	95.6	98.9	25.7	95.8	▲ 0.1	▲ 4.0	▲ 0.2	51,987	50,027	3.9
	丹波市	99.3	27.6	97.6	99.4	28.0	97.4	▲ 0.1	▲ 0.4	0.2	42,365	44,209	▲ 4.2
淡路	洲本市	98.8	57.1	98.5	99.6	70.0	99.0	▲ 0.8	▲ 12.9	▲ 0.5	18,169	8,899	104.2
	南あわじ市	99.0	20.1	94.7	99.0	20.5	94.1	0.0	▲ 0.4	0.6	67,813	73,988	▲ 8.3
	淡路市	99.3	22.4	96.3	99.1	24.6	95.6	0.2	▲ 2.2	0.7	43,575	52,033	▲ 16.3
県内全市町		99.1	29.3	97.2	99.2	30.5	96.9	▲ 0.1	▲ 1.2	0.3	5,230,179	5,484,500	▲ 4.6

※県民税配当割及び株式等譲渡所得割を除く(市(区)町別調定額等に関する調)

※徴収歩合は県決算ベースのものを記載

※収入未済額については四捨五入の関係で、各市町の合計額と県内全市町(合計欄)の額が一致しない

## B 課税に関する調

### B-1 個人県民税(均等割・所得割)に関する調

(単位:人、千円、%)

区 分		納 税 義 務 者 数				
		均等割のみ	所得割のみ	均等割と所得割 を課した人員	計 ①	構成比
総 合	普通徴収	75,281	3	483,177	558,461	20.7
	特別徴収	114,461	1	2,018,131	2,132,593	78.8
	<b>計</b>	<b>189,742</b>	<b>4</b>	<b>2,501,308</b>	<b>2,691,054</b>	<b>99.5</b>
分 離	普通徴収					
	特別徴収		12,755		12,755	0.5
	<b>計</b>		<b>12,755</b>		<b>12,755</b>	<b>0.5</b>
合 計	普通徴収	75,281	3	483,177	558,461	20.7
	特別徴収	114,461	12,756	2,018,131	2,145,348	79.3
	<b>計</b>	<b>189,742</b>	<b>12,759</b>	<b>2,501,308</b>	<b>2,703,809</b>	<b>100.0</b>
前 年 度	普通徴収	74,695	16	465,435	540,146	20.1
	特別徴収	112,454	12,698	2,026,776	2,151,928	79.9
	<b>計</b>	<b>187,149</b>	<b>12,714</b>	<b>2,492,211</b>	<b>2,692,074</b>	<b>100.0</b>
対 前 年 度 伸 率	普通徴収	100.8	18.8	103.8	103.4	
	特別徴収	101.8	100.5	99.6	99.7	
	<b>計</b>	<b>101.4</b>	<b>100.4</b>	<b>100.4</b>	<b>100.4</b>	

区 分		県民税額 ②	構成比	市町村民税額 ③	合 計 (②+③) ④	あん分率 ②/④	1人あたり 県民税額(円) ②/①
総 合	普通徴収	42,073,613	21.8	79,719,326	121,792,939	34.5	75,338
	特別徴収	148,518,791	76.9	284,992,549	433,511,340	34.3	69,642
	<b>計</b>	<b>190,592,404</b>	<b>98.7</b>	<b>364,711,875</b>	<b>555,304,279</b>	<b>34.3</b>	<b>70,824</b>
分 離	普通徴収						
	特別徴収	2,440,556	1.3	3,662,825	6,103,381	40.0	191,341
	<b>計</b>	<b>2,440,556</b>	<b>1.3</b>	<b>3,662,825</b>	<b>6,103,381</b>	<b>40.0</b>	<b>191,341</b>
合 計	普通徴収	42,073,613	21.8	79,719,326	121,792,939	34.5	75,338
	特別徴収	150,959,347	78.2	288,655,374	439,614,721	34.3	70,366
	<b>計</b>	<b>193,032,960</b>	<b>100.0</b>	<b>368,374,700</b>	<b>561,407,660</b>	<b>34.4</b>	<b>71,393</b>
前 年 度	普通徴収	37,536,053	20.0	71,791,894	109,327,947	34.3	69,492
	特別徴収	149,967,451	80.0	287,037,519	437,004,970	34.3	69,690
	<b>計</b>	<b>187,503,504</b>	<b>100.0</b>	<b>358,829,413</b>	<b>546,332,917</b>	<b>34.3</b>	<b>69,650</b>
対 前 年 度 伸 率	普通徴収	112.1		111.0	111.4		108.4
	特別徴収	100.7		100.6	100.6		101.0
	<b>計</b>	<b>102.9</b>		<b>102.7</b>	<b>102.8</b>		<b>102.5</b>



## B-2 法人県民税に関する調

### (1) 県民税額等に関する調

区 分		確 定 法 人 税 割 額						
		事 業 年 度 数			税 額			
		確定申告の あったもの	左のうち 決定したもの	確定申告の ないもの	確定申告の あったもの ① 千円	左のうち 決定したもの 千円	確定申告の ないもの ② 千円	
普通法人	分割法人	本県本店分	5,180	4	2	2,137,856		1
		他県本店分	12,124	4	11	3,864,404		2,397
		県内法人	93,604	192	46	1,857,057	25	345
		小 計 A	110,908	200	59	7,859,317	25	2,743
		特別法人 B	1,507	2		189,597		
		公益法人等 C	2,148	12		17,983	2	
		寮等のみを有する法人 D						
		人格なき社团等 E	1,115	4		1,989		
		清算法人 F	1,886	14	1	10,975	1	
		特定信託 G						
	法人課税信託 H							
<b>合 計</b> A+B+C+D+E+F+G+H			<b>117,564</b>	<b>232</b>	<b>60</b>	<b>8,079,861</b>	<b>28</b>	<b>2,743</b>

区 分		現事業年度分 調 定 額 ①+②-③+④ +⑤+⑥+⑦ ⑧ 千円	過事業年度分 調 定 額 ⑨ 千円	法人税割 調 定 額 ⑧+⑨ ⑩ 千円	均 等 割			
					納 税 義 務 者 数			
					総 数	資 本 金 等 の 額		
50億円超	10億円超 50億円以下							
普通法人	分割法人	本県本店分	2,399,513	39,834	2,439,347	4,876	66	116
		他県本店分	4,240,950	28,407	4,269,357	12,133	942	747
		県内法人	2,022,981	56,321	2,079,302	93,462	89	119
		小 計 A	8,663,444	124,562	8,788,006	110,471	1,097	982
		特別法人 B	190,192	282	190,474	1,551	19	32
		公益法人等 C	17,983	371	18,354	2,909	4	
		寮等のみを有する法人 D						
		人格なき社团等 E	1,994	221	2,215	1,164		
		清算法人 F	11,194	159	11,353	1,469	2	2
		特定信託 G						
	法人課税信託 H							
<b>合 計</b> A+B+C+D+E+F+G+H			<b>8,884,807</b>	<b>125,595</b>	<b>9,010,402</b>	<b>117,564</b>	<b>1,122</b>	<b>1,016</b>

確定法人税割額に対応する 前年度分の中間申告額		確定申告が翌年度になる 中間申告額		確定申告期限が翌年度 となる見込納付額		既還付請求利 子割額が過大 である場合の 納付額 ⑥	中間納付額の 歳出還付額	
事業年度数	税額 ③ 千円	事業年度数	税額 ④ 千円	事業年度数	税額 ⑤ 千円		前年度に 収入したもの ⑦ 千円	当該年度に 収入したもの 千円
1,563	563,732	1,667	750,089	20	21,744		53,555	
4,976	1,342,971	5,319	1,512,849	136	87,884		116,387	
13,669	502,285	14,029	576,287	17	2,051		89,526	
20,208	2,408,988	21,015	2,839,225	173	111,679		259,468	
				1	595			
				2	5			
37	215	23	308				126	
<b>20,245</b>	<b>2,409,203</b>	<b>21,038</b>	<b>2,839,533</b>	<b>176</b>	<b>112,279</b>		<b>259,594</b>	

均 等 割			均等割 調定額	左のうち 超過相当額	合 計	当該年度に 発生した 歳出還付額	⑫のうち 利子割に 係る額	⑬の件数
納 税 義 務 者 数								
資本金等の額								
1億円超 10億円以下	1,000万円超 1億円以下	左記以外	⑪ 千円	千円	⑩+⑪ 千円	⑫ 千円	⑬ 千円	
401	1,758	2,535	374,890	34,083	2,814,237			
1,977	3,797	4,670	2,080,071	189,098	6,349,428			
763	11,227	81,264	2,586,206	235,066	4,665,508			
3,141	16,782	88,469	5,041,167	458,247	13,829,173	34,121		
85	399	1,016	91,112	8,283	281,586			
		2,905	65,105	5,919	83,459			
		1,164	25,456	2,314	27,671			
6	153	1,306	31,206	2,835	42,559			
<b>3,232</b>	<b>17,334</b>	<b>94,860</b>	<b>5,254,046</b>	<b>477,598</b>	<b>14,264,448</b>	<b>34,121</b>		

## (2) 業種別及び分割基準別に関する調

区 分		分 割 法 人			
		本 県 本 店 分			
		法人数	事業年度数	課税標準となる 法人税額又は 個別帰属法人税額 ① 千円	法人税割額 ② 千円
電 気 供 給 業	資本金1億円以上の法人	2	2		
	資本金1億円未満の法人	26	26	495,841	8,615
ガ ス 供 給 業					
生 命 保 険 業					
損 害 保 険 業					
少 額 短 期 保 険 業					
貿 易 保 険 業					
倉 庫 業		8	8	345,788	3,091
鉄 道 事 業 ・ 軌 道 事 業					
銀 行 業		5	5	1,718,884	18,683
証 券 業		7	7	95	1
製 造 業	資本金1億円以上の法人	197	197	50,815,470	1,099,714
	資本金1億円未満の法人	811	812	14,827,092	279,714
建 設 業	資本金1億円以上の法人	25	25	1,886,182	36,160
	資本金1億円未満の法人	494	494	5,197,384	94,007
運 輸 ・ 通 信 業	資本金1億円以上の法人	32	32	2,980,293	63,467
	資本金1億円未満の法人	296	297	2,199,617	39,688
卸 売 ・ 小 売 業 飲 食 店 業	資本金1億円以上の法人	75	75	11,850,020	233,039
	資本金1億円未満の法人	1,479	1,484	13,708,339	260,268
そ の 他 の 金 融 ・ 保 険 業	資本金1億円以上の法人	1	1		
	資本金1億円未満の法人	29	29	217,907	3,976
不 動 産 業	資本金1億円以上の法人	14	14	1,392,184	25,270
	資本金1億円未満の法人	206	206	1,312,006	25,077
サ ー ビ ス 業	資本金1億円以上の法人	63	64	3,465,802	66,125
	資本金1億円未満の法人	1,250	1,253	9,286,226	171,184
上 記 以 外 の 事 業	資本金1億円以上の法人	6	6	57,760	1,470
	資本金1億円未満の法人	143	143	487,610	9,798
<b>合 計</b>		<b>5,169</b>	<b>5,180</b>	<b>122,244,500</b>	<b>2,439,347</b>

区 分		県 内 法 人			
		法人数	事業年度数	課税標準となる 法人税額又は 個別帰属法人税額 ⑦ 千円	法人税割額 ⑧ 千円
		電 気 供 給 業	資本金1億円以上の法人	11	13
資本金1億円未満の法人	544		547	1,108,994	18,955
ガ ス 供 給 業		3	3	21,987	220
生 命 保 険 業					
損 害 保 険 業		1	1		
少 額 短 期 保 険 業					
貿 易 保 険 業					
倉 庫 業					
鉄 道 事 業 ・ 軌 道 事 業		11	11	587,506	15,681
銀 行 業					
証 券 業					
製 造 業	資本金1億円以上の法人	65	66	3,416,732	64,413
	資本金1億円未満の法人	9,471	9,495	21,848,479	367,776
建 設 業	資本金1億円以上の法人	8	8	161,240	3,523
	資本金1億円未満の法人	15,334	15,355	15,906,650	244,629
運 輸 ・ 通 信 業	資本金1億円以上の法人	21	21	568,926	7,912
	資本金1億円未満の法人	3,018	3,026	5,037,962	83,445
卸 売 ・ 小 売 業 飲 食 店 業	資本金1億円以上の法人	62	65	1,958,265	36,598
	資本金1億円未満の法人	21,844	21,886	23,811,452	369,961
そ の 他 の 金 融 ・ 保 険 業	資本金1億円以上の法人	16	16	412,580	8,387
	資本金1億円未満の法人	1,360	1,364	1,352,943	19,947
不 動 産 業	資本金1億円以上の法人	60	60	858,887	15,198
	資本金1億円未満の法人	11,203	11,220	14,585,433	227,289
サ ー ビ ス 業	資本金1億円以上の法人	106	107	2,253,769	49,484
	資本金1億円未満の法人	26,013	26,082	28,066,692	445,651
上 記 以 外 の 事 業	資本金1億円以上の法人	6	6	18,242	285
	資本金1億円未満の法人	4,236	4,252	2,306,946	32,788
<b>合 計</b>		<b>93,393</b>	<b>93,604</b>	<b>128,311,258</b>	<b>2,079,302</b>

分割法人					
他 県 本 店 分				小 計	
法人数	事業年度数	課税標準となる 法人税額又は 個別帰属法人税額	法人税割額	課税標準となる 法人税額又は 個別帰属法人税額	法人税割額
		③ 千円	④ 千円	①+③ ⑤千円	②+④ ⑥千円
28	29	1,001,879	17,244	1,001,879	17,244
14	14	109,588	2,239	605,429	10,854
1	1	480,674	8,652	480,674	8,652
23	23	15,304,892	304,166	15,304,892	304,166
9	9	5,042,639	95,423	5,042,639	95,423
30	30	1,471,726	15,993	1,817,514	19,084
8	8	248,657	5,265	248,657	5,265
43	43	29,950,036	342,649	31,668,920	361,332
40	42	1,179,730	7,620	1,179,825	7,621
840	848	61,430,725	1,152,696	112,246,195	2,252,410
1,163	1,166	9,092,332	170,775	23,919,424	450,489
309	313	9,779,175	175,415	11,665,357	211,575
644	646	2,024,935	36,916	7,222,319	130,923
213	216	5,560,923	134,720	8,541,216	198,187
601	602	1,718,224	32,679	3,917,841	72,367
909	926	33,635,797	648,617	45,485,817	881,656
3,056	3,076	12,513,687	244,568	26,222,026	504,836
44	45	2,701,828	271,376	2,701,828	271,376
68	69	98,826	2,031	316,733	6,007
96	97	6,698,320	145,006	8,090,504	170,276
265	265	871,904	16,812	2,183,910	41,889
644	652	14,237,524	279,259	17,703,326	345,384
2,715	2,740	7,027,514	140,525	16,313,740	311,709
42	42	789,089	11,405	846,849	12,875
221	222	405,488	7,306	893,098	17,104
<b>12,026</b>	<b>12,124</b>	<b>223,376,112</b>	<b>4,269,357</b>	<b>345,620,612</b>	<b>6,708,704</b>

合 計	
課税標準となる 法人税額又は 個別帰属法人税額	法人税割額
⑤+⑦ ⑨ 千円	⑥+⑧ ⑩ 千円
5,029,452	84,404
1,714,423	29,809
502,661	8,872
15,304,892	304,166
5,042,639	95,423
1,817,514	19,084
836,163	20,946
31,668,920	361,332
1,179,825	7,621
115,662,927	2,316,823
45,767,903	818,265
11,826,597	215,098
23,128,969	375,552
9,110,142	206,099
8,955,803	155,812
47,444,082	918,254
50,033,478	874,797
3,114,408	279,763
1,669,676	25,954
8,949,391	185,474
16,769,343	269,178
19,957,095	394,868
44,380,432	757,360
865,091	13,160
3,200,044	49,892
<b>473,931,870</b>	<b>8,788,006</b>

### B-3 県民税利子割に関する調

#### (1) 利子割額に関する調

(単位:千円、枚)

種 類	税 額	課税支払額	非課税支払額	うち非居住者に係る額	納入申告書数
公 社 債 利 子 等	特定公社債以外の公社債の利子	8,363	166,857	395	
	銀行預金利子	257,340	5,273,663	192,765	62,029
	銀行以外の金融機関の預貯金利子	396,961	8,020,238	407,731	264
	勤務先預金等の利子	109,350	2,189,184	1,948	1
	合同運用信託の収益の分配	763	15,826	610	11
	公社債投資信託のうち公募公社債投資信託以外の収益の分配	2	47		
	郵便貯金利子	6	276	1	
	国外一般公社債等の利子等	43	857		
	財形貯蓄契約に係る生命保険等の差益	11,385	227,829	16,462	3,525
私運の 募用取 益の分 配の公 社債信 託等	私募公社債等運用投資信託の収益の分配				
	特定目的信託の社債的受益証券の収益の分配	187	3,750		
	国外私募公社債等運用投資信託等の収益の分配				
金 融 類 似 商 品	懸賞金付預貯金等の懸賞金等	21,984	439,751		
	定期積金の給付補てん金	11,681	238,818		
	掛金の給付補てん金				
	抵当証券の利息				
	貴金属等の売戻し条件付売買契約の利益				
	外貨建預貯金等の為替差益	3,243	64,878		
	一時払養老保険・一時払損害保険等の差益	8,121	166,750		
	小 計	45,029	910,197	2,202	
そ の 他					
<b>合 計</b>	<b>829,429</b>	<b>16,808,724</b>	<b>622,114</b>	<b>65,830</b>	<b>15,349</b>

(注) 税額=課税支払額×5%

#### (2) 利子割の特別徴収義務者等に関する調

区 分	特別徴収義務者数	営業所数
銀行等	115	1,379
信用金庫等	97	507
農林中央金庫等	30	309
証券会社	84	90
保険会社等	115	130
社内預金実施企業	134	151
その他の金融機関等	561	584
<b>合 計</b>	<b>1,136</b>	<b>3,150</b>

#### B-4 配当割に関する調

種 類	税 額	課税支払額	還付分支払額	非課税等支払額	納入申告書数
上 場 株 式 等 の 配 当 等	6,055,953	121,144,335		92,946,114	
投資信託でその設定に係る受益権の募集が公募により行われたものの収益の配分	133,589	2,819,831		13,540,713	
特定投資法人の投資口の配当等	3	60		828	
特定目的信託の社債的受益証券の剰余金の配分のうち公募のもの					
特定公社債の利子・特定口座外割 引 債 の 償 還 金	126,445	2,529,546		1,803,997	
源泉徴収選択口座内配当等	6,378,774	150,066,802	22,505,994	31,893,235	
<b>合 計</b>	<b>12,694,764</b>	<b>276,560,574</b>	<b>22,505,994</b>	<b>140,184,887</b>	<b>10,831</b>

(注) 税額＝課税支払額×税率5%

#### B-5 株式等譲渡所得割に関する調

種 類	税 額	課税支払額	還付分支払額	非課税等支払額	納入申告書数
特 定 株 式 等 譲 渡 所 得	9,065,725	252,166,722	69,838,732		1,006

(注) 税額＝課税支払額×税率5%

## B-6 個人事業税に関する調

### (1) 第1種事業に関する調

(単位:千円、人)

区 分	課 税 人 員			所 得 金 額			事 業 主 除 額 ②	差 引 課 税 所 得 金 額 ① - ②
	所 得 税 課 税 者	所 得 税 失 格 者	計	所 得 税 課 税 者	所 得 税 失 格 者	計 ①		
物 品 販 売 業	3,218		3,218	20,064,448		20,064,448	9,095,397	10,969,051
保 険 業	1		1	6,146		6,146	2,900	3,246
金 銭 貸 付 業	10		10	180,233		180,233	29,000	151,233
物 品 貸 付 業	77		77	523,652		523,652	222,334	301,318
不 動 産 貸 付 業	10,517		10,517	86,363,163		86,363,163	29,657,950	56,705,213
製 造 業	1,440		1,440	9,028,065		9,028,065	4,095,291	4,932,774
電 気 供 給 業	147		147	988,435		988,435	420,261	568,174
土 石 採 取 業	1		1	74,058		74,058	2,900	71,158
電 気 通 信 事 業	9		9	42,068		42,068	26,100	15,968
運 送 業	567		567	2,586,394		2,586,394	1,622,317	964,077
運 送 取 扱 業	2		2	19,078		19,078	5,800	13,278
船 舶 て い け い 場 業								
倉 庫 業	11		11	85,174		85,174	31,900	53,274
駐 車 場 業	608		608	2,925,704		2,925,704	1,728,651	1,197,053
請 負 業	12,589		12,589	64,342,702		64,342,702	35,813,137	28,529,565
印 刷 業	26		26	138,988		138,988	75,400	63,588
出 版 業	5		5	22,053		22,053	14,500	7,553
写 真 業	76		76	407,220		407,220	216,535	190,685
席 貸 業	40		40	221,262		221,262	116,000	105,262
旅 館 業	126		126	708,399		708,399	364,192	344,207
料 理 店 業	345		345	1,968,933		1,968,933	998,085	970,848
飲 食 店 業	11,566		11,566	69,095,804		69,095,804	33,007,592	36,088,212
周 旋 業	168		168	1,196,832		1,196,832	481,643	715,189
代 理 業	293		293	1,657,170		1,657,170	841,727	815,443
仲 立 業	73		73	425,326		425,326	210,975	214,351
問 屋 業	28		28	205,848		205,848	80,959	124,889
両 替 業								
公 衆 浴 場 業	4		4	27,225		27,225	11,600	15,625
演 劇 興 行 業	4		4	23,880		23,880	11,600	12,280
遊 技 場 業	44		44	291,602		291,602	127,600	164,002
遊 覧 所 業	1		1	3,817		3,817	2,900	917
商 品 取 引 業								
不 動 産 売 買 業	57		57	831,111		831,111	162,159	668,952
広 告 業	171		171	1,281,987		1,281,987	487,926	794,061
興 信 所 業	2		2	7,333		7,333	5,800	1,533
案 内 業	242		242	4,250,212		4,250,212	688,997	3,561,215
冠 婚 葬 祭 業	18		18	78,661		78,661	50,509	28,152
<b>合 計</b>	<b>42,486</b>		<b>42,486</b>	<b>270,072,983</b>		<b>270,072,983</b>	<b>120,710,637</b>	<b>149,362,346</b>

(注) 1. 2以上の業種を兼業するものについては、主たる業種欄に記載。

2. 2以上の都道府県に分割する個人については、本県に主たる事務所等を有するもののみを記載。



## (2) 第2種事業に関する調

(単位:千円、人)

区 分	課 税 人 員			所 得 金 額			事 業 主 除 額 ②	差 引 課 税 所 得 金 額 ① - ②
	所 得 税 課 税 者	所 得 税 失 格 者	計	所 得 税 課 税 者	所 得 税 失 格 者	計 ①		
畜 産 業	1		1	10,074		10,074	2,900	7,174
水 産 業	58		58	951,909		951,909	162,400	789,509
薪 炭 製 造 業								
<b>合 計</b>	<b>59</b>		<b>59</b>	<b>961,983</b>		<b>961,983</b>	<b>165,300</b>	<b>796,683</b>

(注) 1. 2以上の業種を兼業するものについては、主たる業種欄に記載。

2. 2以上の都道府県に分割する個人については、本県に主たる事務所等を有するもののみを記載。

## (3) 第3種事業に関する調

(単位:千円、人)

区 分	課 税 人 員			所 得 金 額			事 業 主 除 額 ②	差 引 課 税 所 得 金 額 ① - ②
	所 得 税 課 税 者	所 得 税 失 格 者	計	所 得 税 課 税 者	所 得 税 失 格 者	計 ①		
医 業	987		987	9,171,255		9,171,255	2,784,729	6,386,526
歯 科 医 業	499		499	3,944,796		3,944,796	1,406,987	2,537,809
薬 剤 師 業	11		11	55,937		55,937	31,900	24,037
あん摩等の事業	178		178	867,240		867,240	513,059	354,181
獣 医 業	178	1	179	1,491,713	3,049	1,494,762	518,376	976,386
装 蹄 師 業	5		5	43,834		43,834	14,500	29,334
弁 護 士 業	573		573	6,319,458		6,319,458	1,621,825	4,697,633
司 法 書 士 業	426		426	3,284,893		3,284,893	1,207,367	2,077,526
行 政 書 士 業	127		127	733,046		733,046	368,300	364,746
公 証 人 業	22		22	397,737		397,737	60,659	337,078
弁 理 士 業	37		37	307,508		307,508	104,401	203,107
税 理 士 業	1,165		1,165	11,052,487		11,052,487	3,293,440	7,759,047
公 認 会 計 士 業	162		162	1,299,865		1,299,865	460,377	839,488
計 理 士 業								
社会保険労務士業	305		305	2,184,921		2,184,921	880,876	1,304,045
コンサルタント業	1,148		1,148	6,865,595		6,865,595	3,194,606	3,670,989
設 計 監 督 者 業	764		764	4,406,568		4,406,568	2,156,878	2,249,690
不 動 産 鑑 定 業	24		24	150,387		150,387	69,600	80,787
デ ザ イン 業	389		389	1,992,321		1,992,321	1,118,435	873,886
諸 芸 師 匠 業	478		478	2,323,890		2,323,890	1,370,496	953,394
理 容 業	195		195	863,714		863,714	562,118	301,596
美 容 業	1,019		1,019	4,771,641		4,771,641	2,857,719	1,913,922
ク リ ー ニ ン グ 業	19		19	128,498		128,498	55,100	73,398
公 衆 浴 場 業	9		9	65,236		65,236	25,375	39,861
歯 科 衛 生 士 業	1		1	5,460		5,460	2,900	2,560
歯 科 技 工 士 業	171		171	817,979		817,979	495,175	322,804
測 量 士 業	92		92	525,127		525,127	258,100	267,027
土 地 家 屋 調 査 士 業	164		164	1,117,395		1,117,395	475,600	641,795
海 事 代 理 士 業	1		1	4,159		4,159	2,900	1,259
印 刷 製 版 業	2		2	31,448		31,448	5,800	25,648
<b>合 計</b>	<b>9,151</b>	<b>1</b>	<b>9,152</b>	<b>65,224,108</b>	<b>3,049</b>	<b>65,227,157</b>	<b>25,917,598</b>	<b>39,309,559</b>

(注) 1. 2以上の業種を兼業するものについては、主たる業種欄に記載。

2. 2以上の都道府県に分割する個人については、本県に主たる事務所等を有するもののみを記載。

B-7 法人事業税に関する調

(1) 事業税額等に関する調

区 分			現 事 業 年 度 分								確定事業税額に対応する 前年度分の中間申告額	
			確 定 額								事業年度数	税額 ③ 千円
			事業年度数		所 得 額 千円	税 額		確定申告及び決定の ない中間申告				
			確定申告が あったもの	左のうち 決定したもの		確定申告が あったもの① 千円	左のうち 決定したもの 千円	事業年度数	税額 ② 千円			
法第七十二条の二第一項第一号に掲げる法人分	普通法人	本県本店分	4,831	4	213,558,503	15,583,152		2	83	1,318	4,387,390	
		他県本店分	9,687	4	253,877,913	18,827,553		8	57,686	3,137	4,769,635	
		県内法人	91,083	192	523,639,982	34,260,494	626	47	9,489	12,686	8,858,371	
		小 計 A	105,601	200	991,076,398	68,671,199	626	57	67,258	17,141	18,015,396	
	特別法人 B	4,019	2	72,340,766	3,709,798							
	公益法人等 C	2,319	12	6,866,480	443,595	53			1	30		
	人格なき社団等 D	1,115	4	1,251,136	52,076	4						
	清算法人 E	1,886	14	2,935,599	204,005	9			37	6,103		
	特定信託 F											
	法人課税信託 G											
A+B+C+D +E+F+G H	114,940	232	1,074,470,379	73,080,673	692	57	67,258	17,179	18,021,529			
法第72条の2第1項第2号、第3号及び第4号に掲げる事業分 I	707	1		10,311,973	8	1	67	352	4,659,250			
課税標準の特例による課税分 J												
法第72条の2第1項第1号-Iに掲げる法人分 K	2,756			72,624,191		3	12,497	2,076	27,560,885			
<b>法人事業税 合計 H+I+J+K L</b>	<b>118,403</b>	<b>233</b>		<b>156,016,837</b>	<b>700</b>	<b>61</b>	<b>79,822</b>	<b>19,607</b>	<b>50,241,664</b>			
地方法人特別税分 M												
特別法人事業税分 N				56,985,340	253		25,732		16,555,309			
<b>再 計 L+M+N</b>	<b>118,403</b>	<b>233</b>		<b>213,002,177</b>	<b>953</b>	<b>61</b>	<b>105,554</b>	<b>19,607</b>	<b>66,796,973</b>			

現 事 業 年 度 分						過 事 業 年 度 分			合 計	当該年度に おいて発生 した歳出 還付額
確定申告が翌年度 になる中間申告額		確定申告期限が翌年度 となる見込納付額		中間納付額の歳出還付額		調定額	所 得 (収入) 金 額	調定額		
事業年度数	税額 ④	事業年度数	税額 ⑤	前年度に 収入したもの ⑥	当該年度に 収入したもの	①+②-③+ ④+⑤+⑥ ⑦			⑧	⑦+⑧
	千円		千円	千円	千円	千円	千円	千円	千円	
1,413	5,165,575	19	63,849	554,925		16,980,194	2,150,404	133,701	17,113,895	
3,414	6,346,067	90	258,336	471,162		21,191,169	3,907,341	229,396	21,420,565	
12,902	9,869,056	18	37,886	1,787,309		37,105,863	11,839,167	809,677	37,915,540	
17,729	21,380,698	127	360,071	2,813,396		75,277,226	17,896,912	1,172,774	76,450,000	
		1	9,128			3,718,926	173,044	8,239	3,727,165	
						443,565	103,807	5,231	448,796	
		3	109			52,185	66,625	2,312	54,497	
12	5,158			3,601		206,661	51,486	2,292	208,953	
17,741	21,385,856	131	369,308	2,816,997		79,698,563	18,291,874	1,190,848	80,889,411	
378	5,044,344	2	33,993	277,870		11,008,997		8,142	11,017,139	
2,165	32,556,056	91	1,509,200	141,474		79,282,533		450,414	79,732,947	
<b>20,284</b>	<b>58,986,256</b>	<b>224</b>	<b>1,912,501</b>	<b>3,236,341</b>		<b>169,990,093</b>		<b>1,649,404</b>	<b>171,639,497</b>	
								285,844	285,844	
	21,048,144		877,911	1,455,233		63,837,051		291,054	64,128,105	
<b>20,284</b>	<b>80,034,400</b>	<b>224</b>	<b>2,790,412</b>	<b>4,691,574</b>		<b>233,827,144</b>		<b>2,226,302</b>	<b>236,053,446</b>	<b>623,198</b>

## (2) 事業税額等に関する調(法第72条の2第1項第1号イに掲げる法人分)

区 分				現 事 業 年 度 分						確定事業税額に対応する 前年度分の中間申告額		
				確 定 額								
				事業年度数		所得金額、付加 価値額又は資本 金等の額 千円	税 額		確定申告及び決定の ない中間申告		事業年度数	税額③ 千円
				確定申告が あったもの	左のうち決定 したもの		確定申告が あったもの① 千円	左のうち決定 したもの 千円	事業年度数	税額② 千円		
所得 割分	普通 法人	分割 法人	本県本店分	303		290,997,691	3,308,216			216	839,588	
			他県本店分	2,282		1,093,721,717	8,431,476		2	1,024	1,749	3,095,075
		県内法人	168		29,102,829	334,705				111	109,097	
	清算法人	3		93,512	1,062		1					
	計 A	2,756		1,413,915,749	12,075,459		3	1,024	2,076	4,043,760		
付加 価値 割分	普通 法人	分割 法人	本県本店分			872,031,905	10,992,481				3,500,300	
			他県本店分			3,144,439,458	28,331,180		6,117		10,554,534	
		県内法人			91,200,658	1,174,595					444,401	
	清算法人			208,376	2,626			292				
	計 B			4,107,880,397	40,500,882			6,409		14,499,235		
資本 割分	普通 法人	分割 法人	本県本店分			1,316,662,332	6,909,091				2,831,610	
			他県本店分			2,789,566,636	12,225,639		5,064		5,819,331	
		県内法人			173,632,141	913,120					366,949	
	計 C			4,279,861,109	20,047,850			5,064		9,017,890		
<b>法人事業税 合 計 A+B+C</b>			<b>D</b>	<b>2,756</b>			<b>72,624,191</b>		<b>3</b>	<b>12,497</b>	<b>2,076</b>	<b>27,560,885</b>
地方法人特別税			E									
特別法人事業税			F			26,829,256		2,255			8,673,476	
<b>再 計 D+E+F</b>				<b>2,756</b>		<b>99,453,447</b>		<b>3</b>	<b>14,752</b>	<b>2,076</b>	<b>36,234,361</b>	

現 事 業 年 度 分						過 事 業 年 度 分		合 計 (調定額) (⑦+⑧)	当該年度に おいて発生した 歳出還付額	
確定申告が翌年度 になる中間申告額		確定申告期限が翌年度 となる見込納付額		中間納付額の歳出還付額		調定額 ①+②-③ +④+⑤+⑥ ⑦	所得金額、付 加価値額又は 資本金等の額			調定額 ⑧
事業年度数	税額④	事業年度数	税額⑤	前年度に 収入したもの ⑥	当該年度に 収入したもの			千円	千円	
229	1,298,504	8	52,628	25,911		3,845,671	6,357,835	857	3,846,528	
1,824	3,996,373	81	238,440	57,090		9,629,328	29,402,903	2,789	9,632,117	
112	138,720	2	563	726		365,617	107,355	27	365,644	
						1,062			1,062	
2,165	5,433,597	91	291,631	83,727		13,841,678	35,868,093	3,673	13,845,351	
	4,512,537		155,796	30,743		12,191,257	22,120,517	134,672	12,325,929	
	12,727,989		671,330	73,631		31,255,713	83,294,280	223,958	31,479,671	
	456,383		2,926	1,700		1,191,203	444,607	3,096	1,194,299	
						2,918			2,918	
	17,696,909		830,052	106,074		44,641,091	105,859,404	361,726	45,002,817	
	3,279,026		168,824	△ 18,471		7,506,860	45,878,231	45,829	7,552,689	
	5,809,132		214,335	△ 28,491		12,406,348	7,418,748	39,112	12,445,460	
	337,392		4,358	△ 1,365		886,556	99,166	74	886,630	
	9,425,550		387,517	△ 48,327		20,799,764	53,396,145	85,015	20,884,779	
<b>2,165</b>	<b>32,558,056</b>	<b>91</b>	<b>1,509,200</b>	<b>141,474</b>		<b>79,282,533</b>		<b>450,414</b>	<b>79,732,947</b>	
								125,588	125,588	
	11,237,784		709,768	482,712		30,588,299		30,619	30,618,918	
<b>2,165</b>	<b>43,793,840</b>	<b>91</b>	<b>2,218,968</b>	<b>624,186</b>		<b>109,870,832</b>		<b>606,621</b>	<b>110,477,453</b>	<b>405,043</b>

(3) 事業税額等に関する調(法第72条の2第1項第2号、第3号及び第4号に掲げる事業分)

区 分		現 事 業 年 度 分								
		確 定 額						確定事業税額に対応する 前年度分の中間申告額		
		事業年度数	左のうち決定 したもの	所得金額、付加 価値額又は資本 金等の額 千円	税 額		確定申告及び決定の ない中間申告		事業年度数	税額③ 千円
					確定申告が あったもの① 千円	左のうち決定 したもの 千円	事業年度数	税額② 千円		
法 第 七 十 二 条 の 二 第 一 項 第 二 号 に 掲 げ る 事 業 分	収入割分	42		636,927,624	6,782,681			50	3,271,180	
	地方法人特別税分	/	/	/				/		
	特別法人事業税分	/	/	/	1,333,624			/	701,156	
	合 計	42			8,116,305			50	3,972,336	
法 第 七 十 二 条 の 二 第 一 項 第 三 号 に 掲 げ る 事 業 分	同 号 イ に 掲 げ る 法 人 分	収入割分	52		354,464,191	2,844,573			37	1,151,577
		付加価値割分	/	/	52,542,840	203,407			/	66,520
		資本割分	/	/	69,754,570	109,861			/	47,408
	同 号 ロ に 掲 げ る 法 人 分	事業税計	52			3,157,841			37	1,265,505
		特別法人事業税分	/	/	/	3,093,538			/	851,541
		合 計	52			6,251,379			37	2,117,046
法 第 七 十 二 条 の 二 第 一 項 第 四 号 に 掲 げ る 事 業 分	収入割分	613	1	32,312,648	252,710	2	1	67	265	85,394
	所得割分	/	/	6,188,562	118,741	6		/		37,171
	事業税計	613	1		371,451	8	1	67	265	122,565
	特別法人事業税分	/	/	/	202,344	1		27		79,740
	合 計	613	1		573,795	9	1	94	265	202,305
法 第 七 十 二 条 の 二 第 一 項 第 四 号 に 掲 げ る 事 業 分	収入割分	/	/	/				/		
	付加価値割分	/	/	/				/		
	資本割分	/	/	/				/		
	事業税計	/	/	/				/		
	特別法人事業税分	/	/	/				/		
	合 計	/	/	/				/		
<b>合 計</b>		707	1		14,941,479	9	1	94	352	6,291,687

(4) 法人の所得階層別に関する調

区 分		欠損法人		年所得400万円以下		年所得400万円超800万円以下		年所得800万円超1,000万円以下	
		事業年度数	所得金額 千円	事業年度数	所得金額 千円	事業年度数	所得金額 千円	事業年度数	所得金額 千円
事 業 年 度 年 2 回 法 人	分割法人	軽減税率 適用法人 A							
		その他 B							
	県内法人 C	4							
	計 A+B+C D	4							
事 業 年 度 年 1 回 法 人	分割法人	軽減税率 適用法人 E	1,921	429	647,384	215	1,260,435	65	581,072
		その他 F	372	44	79,814	26	142,854	13	115,339
	県内法人 G	57,918	18,092	24,009,210	5,167	29,748,934	1,470	13,115,963	
	計 E+F+G H	60,211	18,565	24,736,408	5,408	31,152,223	1,548	13,812,374	
<b>合 計 D+H</b>		<b>60,215</b>	<b>18,565</b>	<b>24,736,408</b>	<b>5,408</b>	<b>31,152,223</b>	<b>1,548</b>	<b>13,812,374</b>	

(注) 2以上の都道府県に分割する法人については、本県に主たる事務所等を有するもののみを記載した。

現 事 業 年 度 分							過 事 業 年 度 分		合 計 (⑦+⑧)	当 該 年 度 に お いて 発 生 し た 歳 出 還 付 額
確定申告が翌年度 になる中間申告額		確定申告期限が翌年度 となる見込納付額		中間納付額の歳出還付額		調定額	所得金額、付 加価値額又は 資本金等の額	調定額 ⑧		
事業年度数	税額④	事業年度数	税額⑤	前年度に 収入したもの ⑥	当該年度に 収入したもの ⑥	①+②-③ +④+⑤+⑥ ⑦			千円	千円
40	2,341,274	1	958	3,890		5,857,623	281,354	861	5,858,484	
	665,053		270	1,088		1,298,879		2	1,298,881	
40	3,006,327	1	1,228	4,978		7,156,502		863	7,157,365	
39	2,422,997	1	5,089	3,946		4,125,028	3,170,725	1,623	4,126,651	
	94,102		1,141	79,204		311,334	1,169,593	1,178	312,512	
	53,372		26,805	178,007		320,637	1,849,848	63	320,700	
39	2,570,471	1	33,035	261,157		4,756,999		2,864	4,759,863	
	1,521,396		1,902	10,706		3,776,001		430	3,776,431	
39	4,091,867	1	34,937	271,863		8,533,000		3,294	8,536,294	
299	93,821					261,204	682,589	1,106	262,310	
	38,778			12,823		133,171	1,335,074	3,311	136,482	
299	132,599			12,823		394,375		4,417	398,792	
	72,014			4,702		199,347		846	200,193	
299	204,613			17,525		593,722		5,263	598,985	
378	7,302,807	2	36,165	294,366		16,283,224		9,420	16,292,644	21,316

年所得1,000万円超5,000万円以下		年所得5,000万円超1億円以下		年所得1億円超10億円以下		年所得10億円超		合 計	
事業年度数	所得金額	事業年度数	所得金額	事業年度数	所得金額	事業年度数	所得金額	事業年度数	所得金額
	千円		千円		千円		千円		千円
		2	53,203					6	53,203
		2	53,203					6	53,203
605	14,887,047	203	14,577,647	322	89,743,506	19	63,289,133	3,779	184,986,224
185	5,543,874	127	9,257,331	441	149,560,076	147	599,443,653	1,355	764,142,941
6,488	140,807,307	1,114	77,496,045	965	220,940,971	31	46,571,178	91,245	552,689,608
7,278	161,238,228	1,444	101,331,023	1,728	460,244,553	197	709,303,964	96,379	1,501,818,773
<b>7,278</b>	<b>161,238,228</b>	<b>1,446</b>	<b>101,384,226</b>	<b>1,728</b>	<b>460,244,553</b>	<b>197</b>	<b>709,303,964</b>	<b>96,385</b>	<b>1,501,871,976</b>

## (5) 業種別及び分割基準別に関する調(法第72条の2第1項第1号イに掲げる法人分)

区 分	分 割 法 人								
	本 県 本 店 分						他 県 本 店 分		
	法人数	事業 年度数	所得金額 ① 千円	付加価値額 ② 千円	資本金等の額 ③ 千円	事業税額 ④ 千円	法人数	事業 年度数	
電気供給業を主たる事業とする法人	発電用固定資産割						1	1	
	発電所接続電線路割								
	総固定資産割						2	2	
	事務所数割				177,675	933			
	従業者数割	1	1		438,210	2,301	10	10	
ガス供給業を主たる事業とする法人	総固定資産割						1	1	
倉庫業を主たる事業とする法人	総固定資産割	4	4	219,859	1,003,510	3,333,068	15,459	18	
鉄道事業・軌道事業	軌道延長割						5	5	
銀行業を主たる事業とする法人	事務所数割			3,602,460	10,707,207	53,378,847	239,333		
	従業者数割	2	2	3,610,920	10,724,311	53,284,731	696,592	28	
証券業を主たる事業とする法人	事務所数割				71,759	90,418	1,379		
	従業者数割	1	1		77,400	97,525	1,487	26	
製造業を主たる事業とする法人	従業者数割	151	151	214,196,130	622,799,773	976,119,141	17,584,067	699	
建設業を主たる事業とする法人	事務所数割			2,250,010	5,218,147	2,953,211	83,609		
	従業者数割	15	15	3,581,291	8,084,654	4,515,850	225,271	250	
運輸・通信業を主たる事業とする法人	事務所数割			5,918,299	19,989,714	16,537,433	244,922		
	従業者数割	28	28	6,406,774	21,009,942	15,044,101	664,115	142	
卸売・小売業、飲食店業を主たる事業とする法人	事務所数割			13,949,271	31,042,856	43,446,928	553,590		
	従業者数割	51	51	23,677,186	70,650,000	75,303,425	2,118,960	598	
その他の金融・保険業を主たる事業とする法人	事務所数割								
	従業者数割							32	
不動産業を主たる事業とする法人	事務所数割			2,341,602	4,762,259	13,519,023	85,914		
	従業者数割	11	11	2,958,015	6,028,923	21,693,616	289,848	65	
サービス業を主たる事業とする法人	事務所数割			3,100,797	22,188,206	11,305,280	240,939		
	従業者数割	34	35	5,080,169	34,530,430	16,547,082	583,845	366	
上記以外の事業を主たる事業とする法人	事務所数割			33,633	1,038,283	3,047,383	18,044		
	従業者数割	4	4	71,275	2,104,531	5,829,385	74,538	36	
<b>合 計</b>		<b>302</b>	<b>303</b>	<b>290,997,691</b>	<b>872,031,905</b>	<b>1,316,662,332</b>	<b>23,725,146</b>	<b>2,279</b>	<b>2,282</b>

区 分	県 内 法 人						
	法人数	事業 年度数	所得金額 ⑬ 千円	付加価値額 ⑭ 千円	資本金等の額 ⑮ 千円	事業税額 ⑯ 千円	
	電気供給業を主たる事業とする法人						
発電用固定資産割							
発電所接続電線路割							
総固定資産割							
事務所数割							
従業者数割	1	1	6,416	35,310	178,700	1,531	
ガス供給業を主たる事業とする法人							
倉庫業を主たる事業とする法人							
鉄道事業・軌道事業							
軌道延長割	2	2	2,522,523	9,535,552	28,491,934	332,028	
銀行業を主たる事業とする法人	事務所数割						
	従業者数割						
証券業を主たる事業とする法人	事務所数割						
	従業者数割						
製造業を主たる事業とする法人	従業者数割	44	44	12,487,905	45,141,818	45,093,839	924,632
建設業を主たる事業とする法人	事務所数割						
	従業者数割	2	2	41,012	664,001	874,317	11,065
運輸・通信業を主たる事業とする法人	事務所数割						
	従業者数割	9	9	1,383,405	2,766,790	3,229,512	69,822
卸売・小売業、飲食店業を主たる事業とする法人	事務所数割						
	従業者数割	26	27	2,973,966	9,173,913	18,509,070	258,960
その他の金融・保険業を主たる事業とする法人	事務所数割						
	従業者数割	7	7	1,677,056	2,424,438	5,283,004	82,911
不動産業を主たる事業とする法人	事務所数割						
	従業者数割	33	33	3,199,038	6,420,238	46,285,362	341,312
サービス業を主たる事業とする法人	事務所数割						
	従業者数割	33	33	4,367,991	10,812,415	20,864,574	340,514
上記以外の事業を主たる事業とする法人	事務所数割						
	従業者数割	8	10	443,517	4,226,183	4,821,829	83,798
<b>合 計</b>	<b>165</b>	<b>168</b>	<b>29,102,829</b>	<b>91,200,658</b>	<b>173,632,141</b>	<b>2,446,573</b>	



分 割 法 人							
他 県 本 店 分				小 計			
所得金額 ⑤	付加価値額 ⑥	資本金等の額 ⑦	事業税額 ⑧	所得金額 ①+⑤ ⑨	付加価値額 ②+⑥ ⑩	資本金等の額 ③+⑦ ⑪	事業税額 ④+⑧ ⑫
千円	千円	千円	千円	千円	千円	千円	千円
11,149	753,765	4,204,171	27,929	11,149	753,765	4,204,171	27,929
23,867	253,123	1,412,055	9,391	23,867	253,123	1,412,055	9,391
1,071,930	3,146,307	5,602,875	86,952	1,071,930	3,146,307	5,780,550	87,885
321,846,942	902,313,660	486,196,635	1,573,417	321,846,942	902,313,660	486,634,845	1,575,718
	2,225,812	1,895,306	37,996		2,225,812	1,895,306	37,996
6,618,772	12,447,328	16,286,748	191,839	6,838,631	13,450,838	19,619,816	207,298
473	10,783,856	70,983,095	581,167	473	10,783,856	70,983,095	581,167
47,058,147	83,917,952	130,877,228	1,250,063	50,660,607	94,625,159	184,256,075	1,489,396
41,873,090	71,870,998	95,868,613	3,115,079	45,484,010	82,595,309	149,153,344	3,811,671
5,353,535	19,378,869	40,912,075	254,009	5,353,535	19,450,628	41,002,493	255,388
2,557,205	9,412,982	22,881,718	114,162	2,557,205	9,490,382	22,979,243	115,649
328,905,622	970,699,933	1,210,443,838	22,936,012	543,101,752	1,593,499,706	2,186,562,979	40,520,079
33,308,320	89,382,341	61,294,490	1,142,120	35,558,330	94,600,488	64,247,701	1,225,729
20,424,203	57,948,009	37,700,015	1,974,616	24,005,494	66,032,663	42,215,865	2,199,887
16,756,060	55,181,053	43,478,100	717,973	22,674,359	75,170,767	60,015,533	962,895
11,140,047	49,491,778	26,832,648	1,753,710	17,546,821	70,501,720	41,876,749	2,417,825
74,692,908	227,425,374	146,871,413	2,888,984	88,642,179	258,468,230	190,318,341	3,442,574
65,168,880	201,067,597	122,289,249	6,072,475	88,846,066	271,717,597	197,592,674	8,191,435
3,045,613	8,672,011	26,205,083	125,440	3,045,613	8,672,011	26,205,083	125,440
1,175,758	4,241,598	8,327,462	637,415	1,175,758	4,241,598	8,327,462	637,415
25,813,338	45,985,068	37,223,159	662,374	28,154,940	50,747,327	50,742,182	748,288
13,517,266	25,955,486	15,802,860	1,186,683	16,475,281	31,984,409	37,496,476	1,476,531
43,397,348	159,675,890	91,681,409	1,865,643	46,498,145	181,864,096	102,986,689	2,106,582
26,033,112	113,569,430	50,243,750	3,638,777	31,113,281	148,099,860	66,790,832	4,222,622
2,251,680	9,210,482	15,706,977	206,414	2,285,313	10,248,765	18,754,360	224,458
1,676,452	9,428,756	18,345,664	506,608	1,747,727	11,533,287	24,175,049	581,146
<b>1,093,721,717</b>	<b>3,144,439,458</b>	<b>2,789,566,836</b>	<b>53,557,248</b>	<b>1,384,719,408</b>	<b>4,016,471,363</b>	<b>4,106,228,968</b>	<b>77,282,394</b>

合 計			
所得金額 ⑨+⑬	付加価値額 ⑩+⑭	資本金等の額 ⑪+⑮	事業税額 ⑫+⑯
千円	千円	千円	千円
11,149	753,765	4,204,171	27,929
23,867	253,123	1,412,055	9,391
1,071,930	3,146,307	5,780,550	87,885
321,853,358	902,348,970	486,813,545	1,577,249
	2,225,812	1,895,306	37,996
6,838,631	13,450,838	19,619,816	207,298
2,522,996	20,319,408	99,475,029	913,195
50,660,607	94,625,159	184,256,075	1,489,396
45,484,010	82,595,309	149,153,344	3,811,671
5,353,535	19,450,628	41,002,493	255,388
2,557,205	9,490,382	22,979,243	115,649
555,589,657	1,638,641,524	2,231,656,818	41,444,711
35,558,330	94,600,488	64,247,701	1,225,729
24,046,506	66,696,664	43,090,182	2,210,952
22,674,359	75,170,767	60,015,533	962,895
18,930,226	73,268,510	45,106,261	2,487,647
88,642,179	258,468,230	190,318,341	3,442,574
91,820,032	280,891,510	216,101,744	8,450,395
3,045,613	8,672,011	26,205,083	125,440
2,852,814	6,666,036	13,610,466	720,326
28,154,940	50,747,327	50,742,182	748,288
19,674,319	38,404,647	83,781,838	1,817,843
46,498,145	181,864,096	102,986,689	2,106,582
35,481,272	158,912,275	87,655,406	4,563,136
2,285,313	10,248,765	18,754,360	224,458
2,191,244	15,759,470	28,996,878	664,944
<b>1,413,822,237</b>	<b>4,107,672,021</b>	<b>4,279,861,109</b>	<b>79,728,967</b>

(6) 業種別及び分割基準別に関する調(法第72条の2第1項第1号ロに掲げる法人分)

区分		分割法人						
		本 県 本 店 分				他 県 本 店 分		
		法人数	事業 年度数	所得金額 ① 千円	事業税額 ② 千円	法人数	事業 年度数	所得金額 ③ 千円
課税標準の特例による課税分								
電気供給業を主たる事業とする法人	発電用固定資産割							
	発電所接続電線路割							
	総固定資産割							
	事務所数割			163,504	12,783		65,461	
	従業者数割	6	6	470,442	32,734	3	3	40,021
ガス供給業を主たる事業とする法人	総固定資産割					1	1	316,019
倉庫業を主たる事業とする法人	総固定資産割	4	4	1,481,404	49,144	12	12	958,890
鉄道事業・軌道事業	軌道延長割					3	3	3,014,220
銀行業を主たる事業とする法人	事務所数割							8,859,638
	従業者数割					2	2	6,217,766
証券業を主たる事業とする法人	事務所数割			477	17			79,148
	従業者数割	6	6	4,437	201	14	14	72,852
製造業を主たる事業とする法人(資本金1億円以上)	従業者数割	45	45	11,104,726	902,686	153	153	9,924,435
製造業を主たる事業とする法人(資本金1億円未満)	従業者数割	813	814	70,053,326	5,602,441	1,163	1,166	43,044,813
建設業を主たる事業とする法人	事務所数割			8,016,524	419,377			10,356,159
	従業者数割	508	508	12,597,423	1,200,576	708	712	6,170,508
運輸・通信業を主たる事業とする法人	事務所数割			3,949,333	205,003			6,600,272
	従業者数割	300	301	5,168,587	572,925	673	675	5,425,719
卸売・小売業、飲食店業を主たる事業とする法人	事務所数割			22,782,418	1,354,891			47,528,520
	従業者数割	1,502	1,507	33,391,170	3,271,484	3,368	3,399	39,020,418
その他の金融・保険業を主たる事業とする法人	事務所数割			453,678	20,894			867,599
	従業者数割	33	33	584,928	52,670	89	91	397,104
不動産業を主たる事業とする法人	事務所数割			2,426,035	159,214			5,876,795
	従業者数割	210	210	3,159,519	293,372	296	296	3,699,606
サービス業を主たる事業とする法人	事務所数割			12,727,023	674,091			30,037,135
	従業者数割	1,235	1,238	22,626,114	2,082,669	2,887	2,918	21,837,439
上記以外の事業を主たる事業とする法人	事務所数割			1,014,666	67,075			2,000,682
	従業者数割	159	159	1,382,769	139,648	241	242	1,466,694
合 計		4,821	4,831	213,558,503	17,113,895	9,613	9,687	253,877,913



(7) 業種別及び分割基準別に関する調(法第72条の2第1項第2号、第3号及び第4号に掲げる事業分)

区 分		分 割 法 人						
		本 県 本 店 分						
		法人数	事業 年度数	収入金額 ① 千円	所得金額 ② 千円	付加価値額 ③ 千円	資本金等の額 ④ 千円	事業税額 ⑤ 千円
法 第七 十二 条の 二第 一項 第二 号に 掲げ る事 業	送配電事業を主たる事業とする法人	発電所接続電線路割						
		総固定資産割						
	発電事業等及び特定卸供給事業を主たる事業とする法人	発電用固定資産割						
		総固定資産割						
	ガス供給業及び倉庫業を主たる事業とする法人	総固定資産割						
		事務所数割						
	生命保険業を主たる事業とする法人	従業者数割						
		事務所数割						
	損害保険業を主たる事業とする法人	従業者数割						
		事務所数割						
少額短期保険業を主たる事業とする法人	従業者数割							
	事務所数割							
貿易保険業を主たる事業とする法人	従業者数割							
	事務所数割							
製造業を主たる事業とする法人	従業者数割							
	事務所数割							
上記以外の事業を主たる事業とする法人	従業者数割							
	事務所数割							
法 第七 十二 条の 二第 一項 第 三号 に掲 げる 事 業	発電事業等及び特定卸供給事業を主たる事業とする法人	発電用固定資産割						
		総固定資産割	3	3	1,262,076	134,867		8,502
	送配電事業を主たる事業とする法人	発電所接続電線路割						
		総固定資産割						
	ガス供給業及び倉庫業を主たる事業とする法人	総固定資産割						
		従業者数割						
	製造業を主たる事業とする法人	事務所数割						
		従業者数割						
	上記以外の事業を主たる事業とする法人	従業者数割						
		事務所数割						
法 第七 十二 条の 二第 一項 第 四号 に掲 げる 事 業	ガス供給業及び倉庫業を主たる事業とする法人	総固定資産割						
		発電所接続電線路割						
	発電事業等及び特定卸供給事業を主たる事業とする法人	総固定資産割						
		事務所数割						
上記以外の事業を主たる事業とする法人	従業者数割							
	事務所数割							
合 計			3	3	1,262,076	134,867		8,502

区 分		県 内 法 人							
		法人数	事業 年度数	収入金額 ⑯ 千円	所得金額 ⑰ 千円	付加価値額 ⑱ 千円	資本金等の額 ⑲ 千円	事業税額 ⑳ 千円	
法 第七 十二 条の 二第 一項 第二 号に 掲げ る事 業	送配電事業を主たる事業とする法人	発電所接続電線路割							
		総固定資産割							
	発電事業等及び特定卸供給事業を主たる事業とする法人	発電用固定資産割							
		総固定資産割							
	ガス供給業及び倉庫業を主たる事業とする法人	総固定資産割	3	3	305,847			3,059	
		事務所数割							
	生命保険業を主たる事業とする法人	従業者数割							
		事務所数割							
	損害保険業を主たる事業とする法人	従業者数割							
		事務所数割							
少額短期保険業を主たる事業とする法人	従業者数割								
	事務所数割								
貿易保険業を主たる事業とする法人	従業者数割								
	事務所数割								
製造業を主たる事業とする法人	従業者数割								
	事務所数割								
上記以外の事業を主たる事業とする法人	従業者数割								
	事務所数割								
法 第七 十二 条の 二第 一項 第 三号 に掲 げる 事 業	発電事業等及び特定卸供給事業を主たる事業とする法人	発電用固定資産割							
		総固定資産割	94	96	11,891,139	596,268	2,256,050	791,446	
	送配電事業を主たる事業とする法人	発電所接続電線路割							
		総固定資産割							
	ガス供給業及び倉庫業を主たる事業とする法人	総固定資産割							
		従業者数割							
	製造業を主たる事業とする法人	事務所数割							
		従業者数割							
	上記以外の事業を主たる事業とする法人	従業者数割							
		事務所数割							
法 第七 十二 条の 二第 一項 第 四号 に掲 げる 事 業	ガス供給業及び倉庫業を主たる事業とする法人	総固定資産割							
		発電所接続電線路割							
	発電事業等及び特定卸供給事業を主たる事業とする法人	総固定資産割							
		事務所数割							
上記以外の事業を主たる事業とする法人	従業者数割								
	事務所数割								
合 計			97	99	12,196,986	596,268	2,256,050	791,446	103,444



## B-8 不動産取得税に関する調

### (1) 家屋に関する調

区 分		① 価額の全額が法第73条の15の2に規定する免税点に満たないもの			② 法第73条の14第1項(法附則第11条第8項及び第11項による読替えを含む。)から第3項まで及び第6項に該当するものでその価格の全額がこれらの規定に規定する金額以下のもの				
		件数	面積 (㎡)	価格 (千円)	件数	面積 (㎡)	価格 (千円)		
木	建 築 分	専用住宅	6	23	1,070	11,447	1,203,766	119,576,973	
		併用住宅	住宅部分						
			非住宅部分						
		小計							
		その他	4	24	637				
	小計	10	47	1,707	11,447	1,203,766	119,576,973		
	承 継 分	専用住宅	705	43,050	49,669	4,007	433,842	14,073,237	
		併用住宅	住宅部分		1,544	1,148			
			非住宅部分		699	601			
		小計	25	2,243	1,749				
その他		238	11,673	9,558					
小計	968	56,966	60,976	4,007	433,842	14,073,237			
計 A		978	57,013	62,683	15,454	1,637,608	133,650,210		
非 木	建 築 分	専用住宅	1	7	169	3,127	368,965	46,294,190	
		併用住宅	住宅部分						
			非住宅部分						
		小計							
		その他	24	95	3,674				
	小計	25	102	3,843	3,127	368,965	46,294,190		
	承 継 分	専用住宅	138	6,831	8,582	6,523	578,084	38,003,060	
		併用住宅	住宅部分		26	87			
			非住宅部分		45	148			
		小計	1	71	235				
その他		720	28,122	42,400					
小計	859	35,024	51,217	6,523	578,084	38,003,060			
計 B		884	35,126	55,060	9,650	947,049	84,297,250		
<b>合計 A + B</b>		<b>1,862</b>	<b>92,139</b>	<b>117,743</b>	<b>25,104</b>	<b>2,584,657</b>	<b>217,947,460</b>		

法第73条の3から第73条の7まで及び法附則第10条並びに①,②に該当する以外のもの				控除額					
				④			⑤		
				件 数		控除額 (千円)	件 数		控除額 (千円)
件 数 (イ)	面 積 (㎡)	価 格 (千円)	1㎡当たり 評 価 額 (円)	適用件数	全額控除 のもの(ハ)				
適用件数	全額控除 のもの(ロ)					控除額 (千円)	適用件数	全額控除 のもの(ハ)	控除額 (千円)
2,794	417,891	43,056,896	103,034	6		16,368	2,488	4	31,690,309
	30,117	2,773,996	92,107				102		1,601,054
	7,429	694,049	93,424						
130	37,546	3,468,045	92,368				102		1,601,054
534	57,766	4,270,387	73,926	2	1	32,835			
3,458	513,203	50,795,328	98,977	8	1	49,203	2,590	4	33,291,363
8,548	1,011,231	17,157,871	16,967				71	9	263,339
	35,638	480,493	13,483				21		47,611
	22,089	280,484	12,698						
365	57,727	760,977	13,182				21		47,611
547	74,494	1,047,465	14,061	3	3	9,429			
9,460	1,143,452	18,966,313	16,587	3	3	9,429	92	9	310,950
12,918	1,656,655	69,761,641	42,110	11	4	58,632	2,682	13	33,602,313
3,284	374,871	54,076,018	144,252				1,678	2	26,040,808
	79,248	11,287,790	142,436				69		6,864,468
	15,929	1,963,383	123,258						
111	95,177	13,251,173	139,227				69		6,864,468
1,357	1,326,033	132,947,049	100,259	13		15,761,622			
4,752	1,796,081	200,274,240	111,506	13		15,761,622	1,747	2	32,905,276
12,536	1,471,229	74,920,542	50,924	6		424,476	552	6	3,662,952
	193,999	8,793,520	45,328				25		112,204
	101,204	3,910,627	38,641						
701	295,203	12,704,147	43,035				25		112,204
4,512	19,648,646	41,546,731	2,114	1		578,078			
17,749	21,415,078	129,171,420	6,032	7		1,002,554	577	6	3,775,156
22,501	23,211,159	329,445,660	14,193	20		16,764,176	2,324	8	36,680,432
<b>35,419</b>	<b>24,867,814</b>	<b>399,207,301</b>	<b>16,053</b>	<b>31</b>	<b>4</b>	<b>16,822,808</b>	<b>5,006</b>	<b>21</b>	<b>70,282,745</b>

区 分		控除額		課税標準の特例を適用したあとの額が法第73条の15の2に規定する免税点に満たないもの			課 税 標 準					
		④	⑤				⑦		⑧			
		件 数	控除額 (千円)	件 数 (ニ)	面 積 (㎡)	価 格 (千円)	件数 $\frac{(d)-(a)}{-(c)-(c)}$	価 格 (千円) ③ - ⑥ - ⑦	左 の 内 訳 ( 千 円 )			
							住 宅 部 分	住 宅 以 外 の 部 分				
木 造	建 築 分	専 用 住 宅	2,494	31,706,677	397	69,054	72,675	2,393	11,277,544	11,277,544		
		併 用 住 宅	住 宅 部 分	102	1,601,054		149	56		1,172,886	1,172,886	
			非 住 宅 部 分				48	34		694,015		694,015
			小 計	102	1,601,054		197	90	130	1,866,901	1,172,886	694,015
		そ の 他	2	32,835				533	4,237,552		4,237,552	
	小 計	2,598	33,340,566	397	69,251	72,765	3,056	17,381,997	12,450,430	4,931,567		
	承 継 分	専 用 住 宅	71	263,339	10	2,883	1,786	8,529	16,892,746	16,892,746		
		併 用 住 宅	住 宅 部 分	21	47,611		419	229		432,653	432,653	
			非 住 宅 部 分				150	82		280,402		280,402
			小 計	21	47,611	3	569	311	362	713,055	432,653	280,402
そ の 他		3	9,429				544	1,038,036		1,038,036		
小 計	95	320,379	13	3,452	2,097	9,435	18,643,837	17,325,399	1,318,438			
計 A		2,693	33,660,945	410	72,703	74,862	12,491	36,025,834	29,775,829	6,250,005		
木 造 非 木 造	建 築 分	専 用 住 宅	1,678	26,040,808	179	36,277	36,947	3,103	27,998,263	27,998,263		
		併 用 住 宅	住 宅 部 分	69	6,864,468					4,423,322	4,423,322	
			非 住 宅 部 分							1,963,383		1,963,383
			小 計	69	6,864,468				111	6,386,705	4,423,322	1,963,383
		そ の 他	13	15,761,622	1	2	156	1,356	117,185,271		117,185,271	
	小 計	1,760	48,666,898	180	36,279	37,103	4,570	151,570,239	32,421,585	119,148,654		
	承 継 分	専 用 住 宅	558	4,087,428	47	6,489	4,865	12,483	70,828,249	70,828,249		
		併 用 住 宅	住 宅 部 分	25	112,204		134	88		8,681,228	8,681,228	
			非 住 宅 部 分				4	3		3,910,624		3,910,624
			小 計	25	112,204	1	138	91	700	12,591,852	8,681,228	3,910,624
そ の 他		1	578,078				4,512	40,968,653		40,968,653		
小 計	584	4,777,710	48	6,627	4,956	17,695	124,388,754	79,509,477	44,879,277			
計 B		2,344	53,444,608	228	42,906	42,059	22,265	275,958,993	111,931,062	164,027,931		
<b>合 計 A + B</b>		<b>5,037</b>	<b>87,105,553</b>	<b>638</b>	<b>115,609</b>	<b>116,921</b>	<b>34,756</b>	<b>311,984,827</b>	<b>141,706,891</b>	<b>170,277,936</b>		



減免等される 前の税額 (千円)	法第73条の2第7項、法第73条 の27の2から法第73条の27の5 まで、法附則第11条の4及び 第62条の規定により減額、納 税義務の免除をしたもの		法第73条の31の規定、他法の 規定により減免等をしたもの		調定額 (千円)
	⑩ 件 数	金 額 ( 千 円 )	⑪ 件 数	金 額 ( 千 円 )	
⑨					⑨-⑩-⑪
338,219			2	176	338,043
35,184					35,184
27,757					27,757
62,941					62,941
169,481			10	2,028	167,453
570,641			12	2,204	568,437
506,395	102	7,269	4	117	499,009
12,964		71			12,893
11,216		28			11,188
24,180	1	99			24,081
41,501			1	553	40,948
572,076	103	7,368	5	670	564,038
1,142,717	103	7,368	17	2,874	1,132,475
839,803			3	105	839,698
132,697					132,697
78,534				1,325	77,209
211,231			1	1,325	209,906
4,687,354	24	40,305	38	168,030	4,479,019
5,738,388	24	40,305	42	169,460	5,528,623
2,124,281	376	57,427	1	358	2,066,496
260,404				593	259,811
156,426				315	156,111
416,830			3	908	415,922
1,638,559			5	7,000	1,631,559
4,179,670	376	57,427	9	8,266	4,113,977
9,918,058	400	97,732	51	177,726	9,642,600
<b>11,060,775</b>	<b>503</b>	<b>105,100</b>	<b>68</b>	<b>180,600</b>	<b>10,775,075</b>

(2) 土地に関する調

区 分	価額の全額が法第73条の15の2に規定する免税点に満たないもの ①			法第73条の14第7項から第11項まで及び第15項並びに法附則第11条等の課税標準の特例に該当し、全額控除されたもの ②				
	件数	面積(㎡)	価格(千円)	特例適用前の価格(千円)	件数	面積(㎡)	価格(千円)	特例適用前の価格(千円)
住宅用宅地	1,330	199,659	41,091	81,909	9	1,439	19,199	38,397
上記以外の宅地	2,153	5,257,330	101,691	202,754	2	1,188	2,534	5,069
農地	970	490,925	42,538	42,538				
山林	1,276	4,053,764	25,216	25,216				
その他	438	477,460	8,092	8,092				
<b>計</b>	<b>6,167</b>	<b>10,479,138</b>	<b>218,628</b>	<b>360,509</b>	<b>11</b>	<b>2,627</b>	<b>21,733</b>	<b>43,466</b>

※ 法附則第11条の5第1項の適用前の額(固定資産税評価額)を記載。

区 分	法第73条の3から第73条の7まで及び法附則第10条並びに①,②に該当する以外のもの ③				法第73条の14第7項から第11項まで及び第15項並びに法附則第11条等の課税標準の特例に該当したもので②以外のもの ④			課税標準の特例を適用した後の額が法第73条の15の2に規定する免税点に満たないもの ⑤	
	件数	面積(㎡)	価格(千円)	特例適用前の価格(千円)	件数	控除額(千円)	件数	面積(㎡)	価格(千円)
住宅用宅地	53,094	11,156,566	275,753,919	551,507,838	19	495,919	143	16,294	6,133
上記以外の宅地	6,840	13,154,417	47,067,722	94,135,444	6	117,613	11	2,590	662
農地	1,105	2,484,404	383,091	383,091	34	3,913	15	14,117	966
山林	345	11,169,982	180,298	180,298					
その他	64	796,307	88,295	88,295					
<b>計</b>	<b>61,448</b>	<b>38,761,676</b>	<b>323,473,325</b>	<b>646,294,966</b>	<b>59</b>	<b>617,445</b>	<b>169</b>	<b>33,001</b>	<b>7,761</b>

※ 法附則第11条の5第1項の適用前の額(固定資産税評価額)を記載。

区 分	課税標準額(千円) ③-④-⑤ ⑥	減免等される前の税額(千円) ⑦	法第73条の24の規定の適用により全額減額されるもの ⑧		法第73条24の規定に該当したもので⑧以外のもの ⑨		⑦のうち、法第73条の25の規定の適用により徴収猶予をしているもの	
			件数	減額した額(千円)	件数	減額した額(千円)	件数	徴収猶予額(千円)
住宅用宅地	275,251,867	8,255,181	20,213	2,693,135	2,881	497,526		
上記以外の宅地	46,949,447	1,408,183	484	132,552	292	64,576		
農地	378,212	11,298	1	644				
山林	180,298	5,393						
その他	88,295	2,646	1	4				
<b>計</b>	<b>322,848,119</b>	<b>9,682,701</b>	<b>20,699</b>	<b>2,826,335</b>	<b>3,173</b>	<b>562,102</b>		

区 分	⑦のうち、法附則第62条第2項の規定の適用により徴収猶予をしているもの		法第73条の27の2から法第73条の27の7まで並びに法附則第11条の4、第12条の規定により減額、納税義務の免除をしたもの ⑩		法第73条の31、他法の規定により減免等をしたもの ⑪		調定額(千円) ⑦-⑧-⑨-⑩-⑪
	件数	徴収猶予額(千円)	件数	減額、納税義務の免除をした額(千円)	件数	減免等した額(千円)	
住宅用宅地			226	19,000	33	6,688	5,038,832
上記以外の宅地			3	203	30	3,704	1,207,148
農地			6	117			10,537
山林							5,393
その他							2,642
<b>計</b>			<b>235</b>	<b>19,320</b>	<b>63</b>	<b>10,392</b>	<b>6,264,552</b>

B-9 県たばこ税に関する調

(単位:千本、千円)

区分		国産	外国産	合計
課税標準数量 ①		2,549,991	2,807,840	5,357,831
税 額 ②		2,728,490	3,004,389	5,732,879
課税免除	本数 ③		86	86
	税額 ④		92	92
返還控除	本数 ⑤	18,477	15,254	33,731
	税額 ⑥	19,770	16,322	36,092
<b>課税本数(①-③-⑤)</b> ⑦		<b>2,531,514</b>	<b>2,792,500</b>	<b>5,324,014</b>
調定額	手持品課税分を除く調定額(②-④-⑥) ⑧	2,708,720	2,987,975	5,696,695
	手持品課税額 ⑨	184		184
	<b>合計(⑧+⑨)</b> ⑩	<b>2,708,904</b>	<b>2,987,975</b>	<b>5,696,879</b>

B-10 ゴルフ場利用税に関する調

区 分	施設数	利用人員 ①	非 課 税 利 用 人 員						差引 利用人員 ①-(②+③+ ④+⑤+ ⑥+⑦)	調 定 額	⑦に係る非 課税措置適 用額
			法第75条の 2第1号に該 当する者 ②	法第75条の 2第2号に該 当する者 ③	法第75条の 2第3号に該 当する者 ④	法第75条の 3第1号に該 当する者 ⑤	法第75条の 3第2号に該 当する者 ⑥	法附則第12 条の2に該 当する者 ⑦			
18ホールを 超えるもの	1,200円	3	128,874	518	20,007	488		16	107,845	73,094	
	1,100円以上1,200円未満										
	1,000円以上1,100円未満	5	335,030	932	41,518	661		511	291,408	202,053	
	800円超1,000円未満										
	800円										
	600円以上 800円未満	6	309,466	499	56,332	1,139			251,496	208,169	
	400円以上 600円未満	10	566,299	913	128,403	2,976			434,007	244,412	
	400円未満	1	38,414	12	550	19			37,833	18,917	
<b>小 計</b>	<b>25</b>	<b>1,378,083</b>	<b>2,874</b>	<b>246,810</b>	<b>5,283</b>		<b>527</b>	<b>1,122,589</b>	<b>746,645</b>		
18ホール	1,200円	13	473,958	1,439	77,404	1,600	204	1,255	392,056	327,128	
	1,100円以上1,200円未満	7	254,304	2,327	42,256	796	129	1,336	207,460	201,662	
	1,000円以上1,100円未満	12	572,388	900	97,801	1,807		56	471,824	374,125	
	800円超1,000円未満										
	800円	7	316,617	689	52,308	1,131		9	262,480	161,482	
	600円以上 800円未満	32	1,291,330	6,516	280,470	6,587	1	1,313	996,443	623,686	
	400円以上 600円未満	59	2,601,850	4,924	595,597	12,978	3	982	1,987,366	1,128,002	
	400円未満	1	33,181	173	3,276	36			29,696	8,909	
<b>小 計</b>	<b>131</b>	<b>5,543,628</b>	<b>16,968</b>	<b>1,149,112</b>	<b>24,935</b>	<b>337</b>	<b>4,951</b>	<b>4,347,325</b>	<b>2,824,994</b>		
18ホール未 満9ホール を超えるもの	500円以上										
	400円以上 500円未満										
	300円以上 400円未満										
	300円未満										
<b>小 計</b>											
9ホール	500円以上	1	14,549	23	9,416	286			4,824	1,447	
	400円以上 500円未満	1	46,366	956	10,692	498		27	34,193	9,713	
	300円以上 400円未満	2	52,328	782	14,736	1,947			34,863	7,535	
	300円未満										
<b>小 計</b>	<b>4</b>	<b>113,243</b>	<b>1,761</b>	<b>34,844</b>	<b>2,731</b>		<b>27</b>	<b>73,880</b>	<b>18,695</b>		
<b>計</b>	<b>160</b>	<b>7,034,954</b>	<b>21,603</b>	<b>1,430,766</b>	<b>32,949</b>	<b>337</b>	<b>5,505</b>	<b>5,543,794</b>	<b>3,590,334</b>		

B-11 自動車税種別割に関する調(その1 乗用車)

区分	賦課期日現在 登録台数	賦課期日 現在台数 ①	①のうち			差引課税台数 ①-(②+ ③+④) ⑤	⑤のうちグリー ン化による軽課 の適用を 受けたもの ⑥	⑤のうちグリー ン化による重課 の適用を 受けたもの ⑦		
			非課税台数 ②	免除台数 ③	減免台数 ④					
乗 用 車	営 業 用 分 別	1,000cc 以下	3	3		1		2		
		1,000cc 超 1,500cc 以下	659	658		1	1	656	74	5
		1,500cc 超 2,000cc 以下	5,373	5,245		4	3	5,238	2	2,011
		2,000cc 超 2,500cc 以下	763	762				762	31	48
		2,500cc 超 3,000cc 以下	236	233	2		2	229		87
		3,000cc 超 3,500cc 以下	37	36		1		35		1
		3,500cc 超 4,000cc 以下								
		4,000cc 超 4,500cc 以下	5	3				3		3
		4,500cc 超 6,000cc 以下	9	9				9		2
		6,000cc 超								
<b>小 計</b>	<b>7,085</b>	<b>6,949</b>	<b>2</b>	<b>7</b>	<b>6</b>	<b>6,934</b>	<b>107</b>	<b>2,157</b>		
自 家 用 分 別	1,000cc 以下	48,901	47,725	27	98	1,375	46,225		4,510	
	1,000cc 超 1,500cc 以下	479,391	470,082	547	1,063	14,795	453,677		73,910	
	1,500cc 超 2,000cc 以下	476,259	459,697	895	1,315	12,059	445,428		88,287	
	2,000cc 超 2,500cc 以下	176,477	169,128	367	246	1,566	166,949		48,982	
	2,500cc 超 3,000cc 以下	38,182	34,481	108	223	4	34,146		17,713	
	3,000cc 超 3,500cc 以下	28,116	26,810	21	24		26,765		10,339	
	3,500cc 超 4,000cc 以下	10,661	9,333	1	1		9,331		2,778	
	4,000cc 超 4,500cc 以下	4,611	3,612				3,612		2,864	
	4,500cc 超 6,000cc 以下	9,796	8,993	7	5		8,981		3,276	
	6,000cc 超	818	792				792		182	
<b>小 計</b>	<b>1,273,212</b>	<b>1,230,653</b>	<b>1,973</b>	<b>2,975</b>	<b>29,799</b>	<b>1,195,906</b>		<b>252,841</b>		
自 家 用 分 別	1,000cc 以下	30,581	30,568	4	23	657	29,884	1,396		
	1,000cc 超 1,500cc 以下	92,890	92,897	91	88	1,939	90,779	73		
	1,500cc 超 2,000cc 以下	78,219	78,182	149	139	1,305	76,589	238		
	2,000cc 超 2,500cc 以下	29,581	29,625	61	22		29,542	1,001		
	2,500cc 超 3,000cc 以下	7,538	7,542	18	25		7,499	28		
	3,000cc 超 3,500cc 以下	2,388	2,379	3			2,376			
	3,500cc 超 4,000cc 以下	1,996	1,996				1,996	17		
	4,000cc 超 4,500cc 以下	165	165				165			
	4,500cc 超 6,000cc 以下	578	579	1	1		577			
	6,000cc 超	207	207				207			
<b>小 計</b>	<b>244,143</b>	<b>244,140</b>	<b>327</b>	<b>298</b>	<b>3,901</b>	<b>239,614</b>	<b>2,753</b>			
<b>計 A</b>	<b>1,524,440</b>	<b>1,481,742</b>	<b>2,302</b>	<b>3,280</b>	<b>33,706</b>	<b>1,442,454</b>	<b>2,860</b>	<b>254,998</b>		

	件数	減免額
身体障害者等減免実績	<b>70,022</b>	<b>1,956,923</b>

区 分		賦課期日現在 調 定 額 ⑧ 千 円	⑧のうち⑥に 係る調定額 千 円		年度末現在 登 録 台 数	年度末現在 非 課 税 台 数	年度末現在 課 税 免 除 台 数 ⑨	年度末現在 減 免 台 数 ⑩	⑨、⑩のうち 身体障害者 等に係るもの	年度末現在 課 税 台 数	年度末現在 調 定 額 千 円	
			⑧のうち⑥に 係る調定額 千 円	⑧のうち⑦に 係る調定額 千 円								
乗 用 車	業 用	1,000cc 以下	15		5		1			4	30	
		1,000cc 超 1,500cc 以下	5,144	191	48	801		1	1	1	798	6,351
		1,500cc 超 2,000cc 以下	52,537	5	21,909	5,107		6	5	5	4,957	49,504
		2,000cc 超 2,500cc 以下	10,259	123	758	758					757	10,164
		2,500cc 超 3,000cc 以下	3,785		1,555	229	2		3		222	3,661
		3,000cc 超 3,500cc 以下	629		21	36		1			34	611
		3,500cc 超 4,000cc 以下										
		4,000cc 超 4,500cc 以下	81		81	3					1	27
		4,500cc 超 6,000cc 以下	242		52	7					7	188
		6,000cc 超										
	<b>小 計</b>	<b>72,692</b>	<b>319</b>	<b>24,424</b>	<b>6,946</b>	<b>2</b>	<b>9</b>	<b>9</b>	<b>6</b>	<b>6,780</b>	<b>70,536</b>	
乗 用 車	自 家 用 （ 旧 税 率 適 用 分 ）	1,000cc 以下	1,372,346		152,039	46,215	22	101	1,256	1,256	43,673	1,294,385
		1,000cc 超 1,500cc 以下	15,892,539		2,902,007	441,840	522	1,062	13,471	13,451	417,458	14,584,328
		1,500cc 超 2,000cc 以下	17,979,381		3,978,539	442,911	857	1,342	10,980	10,972	413,391	16,981,859
		2,000cc 超 2,500cc 以下	7,653,878		2,472,441	162,060	358	238	1,257	1,256	152,995	6,981,859
		2,500cc 超 3,000cc 以下	1,823,068		997,301	34,370	105	208	4		30,459	1,623,435
		3,000cc 超 3,500cc 以下	1,603,283		667,499	25,623	20	19			24,254	1,449,822
		3,500cc 超 4,000cc 以下	640,047		208,956	10,058	1	2			8,780	601,562
		4,000cc 超 4,500cc 以下	301,741		245,044	4,122					3,148	262,676
		4,500cc 超 6,000cc 以下	825,540		327,469	8,891	6	5			8,065	740,781
		6,000cc 超	90,579		23,126	797		1			769	87,827
	<b>小 計</b>	<b>48,182,402</b>		<b>11,974,421</b>	<b>1,176,887</b>	<b>1,891</b>	<b>2,978</b>	<b>26,968</b>	<b>26,935</b>	<b>1,102,992</b>	<b>44,608,534</b>	
乗 用 車	自 家 用 （ 新 税 率 適 用 分 ）	1,000cc 以下	716,038	9,051		38,907	5	34	838	835	38,012	918,930
		1,000cc 超 1,500cc 以下	2,748,910	584		131,379	119	122	2,785	2,785	128,332	3,886,942
		1,500cc 超 2,000cc 以下	2,734,754	2,137		105,211	196	186	1,788	1,788	103,019	3,681,652
		2,000cc 超 2,500cc 以下	1,231,619	10,930		41,202	82	31			41,141	1,736,684
		2,500cc 超 3,000cc 以下	370,912	350		10,677	24	38			10,622	525,393
		3,000cc 超 3,500cc 以下	134,118			3,761	5				3,750	211,860
		3,500cc 超 4,000cc 以下	129,545	281		2,559					2,559	166,541
		4,000cc 超 4,500cc 以下	12,458			211					211	15,895
		4,500cc 超 6,000cc 以下	50,091			692	1	1			691	60,063
		6,000cc 超	22,770			318					318	34,980
	<b>小 計</b>	<b>8,151,215</b>	<b>23,333</b>		<b>334,917</b>	<b>432</b>	<b>412</b>	<b>5,411</b>	<b>5,408</b>	<b>328,655</b>	<b>11,238,940</b>	
	<b>計 A</b>	<b>56,406,309</b>	<b>23,652</b>	<b>11,998,845</b>	<b>1,518,750</b>	<b>2,325</b>	<b>3,399</b>	<b>32,388</b>	<b>32,349</b>	<b>1,438,427</b>	<b>55,918,010</b>	

(その2 トラック・バス・その他)

区 分		賦課期日現在 登録台数	賦課期日 現在台数 ①	①のうち	①のうち課税	①のうち	差引課税台数 ①-(②+ ③+④) ⑤	⑤のうちグリーン 化による軽課 の適用を 受けたもの ⑥	⑤のうちグリーン 化による重課 の適用を 受けたもの ⑦	
				非課税台数 ②	免除台数 ③	減免台数 ④				
ト ラ ク ク	けん 引 車 ・ 被 けん 引 車 ・ 貨 客 兼 用 車 を 除 く	業 用	1トン以下	479	522	90		432		119
			1トン超2トン以下	6,362	6,757	586		6,171		2,018
			2トン超3トン以下	6,432	6,444	82		6,362		1,852
			3トン超4トン以下	3,867	3,796	74		3,722		1,455
		4トン超5トン以下	493	447	2		445		125	
		5トン超6トン以下	232	228	1		227		58	
		6トン超7トン以下	522	519			519		164	
		7トン超8トン以下	829	818	2		816		237	
	8トン超	12,843	12,690	11		12,679	1	3,214		
	自 家 用	1トン以下	14,403	13,710		21	14	13,675		6,810
		1トン超2トン以下	37,531	36,000		34	18	35,948		17,514
		2トン超3トン以下	18,236	17,943		5	3	17,935		7,674
		3トン超4トン以下	8,545	8,187		4	1	8,182		4,066
		4トン超5トン以下	929	891				891		447
		5トン超6トン以下	292	280				280		155
		6トン超7トン以下	515	502				502		271
7トン超8トン以下		738	722				722		369	
8トン超	2,808	2,714				2,714		1,396		
<b>小 計</b>		<b>116,056</b>	<b>113,170</b>	<b>848</b>	<b>64</b>	<b>36</b>	<b>112,222</b>	<b>1</b>	<b>47,944</b>	
けん 引 車	営業用	小型車								
		普通車	4,911	4,748			4,748		1,256	
	自家用	小型車								
		普通車	316	292			292		115	
<b>小 計</b>		<b>5,227</b>	<b>5,040</b>				<b>5,040</b>		<b>1,371</b>	
被 けん 引 車	営業用	小型車								
		普通車(8t以下)	32	26			26			
		普通車(8t超)	9,384	9,172			9,172			
	自家用	小型車	25	18	1		17			
		普通車(8t以下)	109	103			103			
		普通車(8t超)	344	335			335			
<b>小 計</b>		<b>9,894</b>	<b>9,654</b>	<b>1</b>			<b>9,653</b>			
貨 客 兼 用 車	営業用	1,000cc以下								
		1,000cc超 1,500cc以下	400	362			362		182	
		1,500cc超	491	463			463		205	
	自家用	1,000cc以下	27	23	5	1	17		4	
		1,000cc超 1,500cc以下	24,074	23,563	489	17	37	23,020	2,590	
		1,500cc超	42,909	41,451	411	148	220	40,672	10,774	
<b>小 計</b>		<b>67,901</b>	<b>65,862</b>	<b>905</b>	<b>166</b>	<b>257</b>	<b>64,534</b>		<b>13,755</b>	
<b>計 合</b>		<b>199,078</b>	<b>193,726</b>	<b>1,754</b>	<b>230</b>	<b>293</b>	<b>191,449</b>	<b>1</b>	<b>63,070</b>	

区 分		賦課期日現在 調 定 額 ⑧ 千 円	⑧のうち⑥に 係る調定額 千 円		年度末現在 登 録 台 数	年度末現在 非課税台数	年度末現在 課税免除台数 ⑨	年度末現在 減 免 台 数 ⑩	⑨、⑩のうち 身体障害者 等に係るもの	年度末現在 課 税 台 数	年度末現在 調 定 額 千 円			
			⑧のうち⑥に 係る調定額 千 円	⑧のうち⑦に 係る調定額 千 円										
ト ラ ク	けん引車 ・ 被けん引車	営業用	1トン以下	2,879	845	535				487	3,229			
			1トン超2トン以下	57,355		19,978	6,370				6,175	57,123		
			2トン超3トン以下	78,566		24,446	6,432					6,362	78,311	
			3トン超4トン以下	58,013		24,008	3,742					3,593	55,776	
			4トン超5トン以下	8,458		2,537	505					457	8,644	
			5トン超6トン以下	5,122		1,404	253					248	5,579	
			6トン超7トン以下	13,645		4,592	528					525	13,768	
			7トン超8トン以下	24,759		7,679	821					808	24,404	
	8 ト ン 超	674,656	11	175,916	12,856					12,691	673,171			
	客用車 を 除 く	兼用	自家用	1トン以下	114,836		59,923	14,051	88	21	11	9	13,342	111,718
				1トン超2トン以下	432,643		220,664	36,972	596	34	16	12	35,407	425,094
				2トン超3トン以下	299,238		135,062	18,542	84	5	3	3	18,259	303,824
				3トン超4トン以下	175,852		91,474	8,480	76	4			8,112	173,932
				4トン超5トン以下	23,838		12,516	922	2				884	23,597
				5トン超6トン以下	8,865		5,160	293	1				281	8,859
				6トン超7トン以下	18,519		10,434	535					521	19,166
7トン超8トン以下				30,717		16,376	773					758	32,135	
8 ト ン 超	167,170		90,488	2,832	10				2,739	169,095				
<b>小 計</b>		<b>2,195,131</b>	<b>11</b>	<b>903,502</b>	<b>115,442</b>	<b>857</b>	<b>64</b>	<b>30</b>	<b>24</b>	<b>111,649</b>	<b>2,187,425</b>			
けん引車	営業用	小型車												
		普通車	73,579		20,850	4,948					4,783	73,828		
	自家用	小型車												
		普通車	6,245		2,599	324					300	6,406		
<b>小 計</b>		<b>79,824</b>		<b>23,449</b>	<b>5,272</b>					<b>5,083</b>	<b>80,234</b>			
被けん引車	営業用	小型車												
		普通車(8t以下)	195			31					25	188		
		普通車(8t超)	679,914			9,542					9,318	695,152		
	自家用	小型車	90			27	1				19	101		
		普通車(8t以下)	1,050			122					115	1,173		
		普通車(8t超)	29,825			354					347	31,033		
<b>小 計</b>		<b>711,074</b>			<b>10,076</b>	<b>1</b>				<b>9,824</b>	<b>727,647</b>			
貨客兼用車	営業用	1,000cc 以下												
		1,000cc 超 1,500cc 以下	4,255		2,239	413					375	4,385		
		1,500cc 超	6,875		3,298	502					467	6,864		
		<b>小 計</b>												
	自家用	1,000cc 以下	230		58	26	5	1			16	216		
		1,000cc 超 1,500cc 以下	332,738		40,647	24,329	463	18	38	31	23,310	336,237		
		1,500cc 超	696,941		199,459	43,988	388	141	222	217	41,778	712,308		
		<b>小 計</b>	<b>1,041,039</b>		<b>245,701</b>	<b>69,258</b>	<b>856</b>	<b>160</b>	<b>260</b>	<b>248</b>	<b>65,946</b>	<b>1,060,010</b>		
<b>計 Ⅱ</b>		<b>4,027,068</b>	<b>11</b>	<b>1,172,652</b>	<b>200,048</b>	<b>1,714</b>	<b>224</b>	<b>290</b>	<b>272</b>	<b>192,502</b>	<b>4,055,316</b>			

区 分		賦課期日現在 登録台数	賦課期日 現在台数 ①	①のうち			差引課税台数 ①-(②+ ③+④) ⑤	⑤のうちグリーン 化による軽課 の適用を 受けたもの ⑥	⑤のうちグリーン 化による重課 の適用を 受けたもの ⑦	
				② 非課税台数	③ 課税 免除台数	④ 減免 台数				
バ	業	一 般 乗 合 用	30人以下	206	206	9	19	7	171	
			30人超40人以下	284	284	14	9	7	254	
			40人超50人以下	88	88	1		1	86	
			50人超60人以下	495	494	25		58	411	
			60人超70人以下	288	290	89		10	191	
			70人超80人以下	1,269	1,269	265		91	913	
			80人超	96	96	11		2	83	
			<b>小計</b>	<b>2,726</b>	<b>2,727</b>	<b>414</b>	<b>28</b>	<b>176</b>	<b>2,109</b>	
	用 以 外	30人以下	661	658			1	657	343	
		30人超40人以下	51	51	2		2	47	25	
		40人超50人以下	97	97				97	40	
		50人超60人以下	346	344	6			338	145	
		60人超70人以下	302	304	102			202	94	
		70人超80人以下	228	228	117		1	110	59	
		80人超	15	15	1			14	6	
<b>小計</b>		<b>1,700</b>	<b>1,697</b>	<b>228</b>		<b>4</b>	<b>1,465</b>	<b>712</b>		
ス	自 家 用	30人以下	2,685	2,658	269	164	8	2,217	899	
		30人超40人以下	204	204	20	19		165	50	
		40人超50人以下	92	86	16	1		69	31	
		50人超60人以下	167	163	59	1		103	57	
		60人超70人以下	46	45	22	3		20	11	
		70人超80人以下	50	50	23			27	17	
		80人超	23	23	16			7	4	
		<b>小計</b>	<b>3,267</b>	<b>3,229</b>	<b>425</b>	<b>188</b>	<b>8</b>	<b>2,608</b>	<b>1,069</b>	
<b>計 C</b>		<b>7,693</b>	<b>7,653</b>	<b>1,067</b>	<b>216</b>	<b>188</b>	<b>6,182</b>	<b>1,781</b>		
三輪の小型 自動車	営業用	8								
	自家用	848	29				29	23		
	<b>計 D</b>	<b>856</b>	<b>29</b>				<b>29</b>	<b>23</b>		
特種用途車	営業用	12,525	12,405	15	15	419	11,956	2,934		
	自家用	32,197	31,332	5,072	1,783	3,201	21,276	8,234		
	<b>計 E</b>	<b>44,722</b>	<b>43,737</b>	<b>5,087</b>	<b>1,798</b>	<b>3,620</b>	<b>33,232</b>	<b>11,168</b>		
<b>合計 A+B+C+D+E</b>		<b>1,776,789</b>	<b>1,726,887</b>	<b>10,210</b>	<b>5,524</b>	<b>37,807</b>	<b>1,673,346</b>	<b>2,861</b>	<b>331,040</b>	



区 分		賦課期日現在 調 定 額 ⑧ 千 円	⑧のうち⑥に 係る調定額 千 円	⑧のうち⑦に 係る調定額 千 円	年度末現在 登 録 台 数	年度末現在 非課税台数	年度末現在 課税免除台数 ⑨	年度末現在 減 免 台 数 ⑩	⑨、⑩のうち 身体障害者 等に係るもの	年度末現在 課 税 台 数	年度末現在 調 定 額 千 円
パ 業 用	一 般 乗 合 用	30人以下	2,052		195	8	17	6		164	1,968
		30人超40人以下	3,683			273	14	9	8	242	3,509
		40人超50人以下	1,505			84	2			82	1,435
		50人超60人以下	8,220			493	19		65	408	8,160
		60人超70人以下	4,298			285	88		1	198	4,455
		70人超80人以下	23,281			1,297	283		86	928	23,664
		80人超	2,407			97	12		1	84	2,436
		<b>小 計</b>	<b>45,446</b>			<b>2,724</b>	<b>426</b>	<b>26</b>	<b>167</b>		<b>2,106</b>
	一 般 乗 合 用 以 外	30人以下	18,302		9,981	642			3	636	17,670
		30人超40人以下	1,584		880	51	2		2	47	1,568
		40人超50人以下	3,838		1,672	102				102	4,028
		50人超60人以下	15,510		7,018	342	3			337	15,440
		60人超70人以下	10,671		5,217	265	77			190	9,995
		70人超80人以下	6,606		3,699	222	110		1	111	6,663
		80人超	935		423	16	2			14	934
<b>小 計</b>		<b>57,446</b>		<b>28,890</b>	<b>1,640</b>	<b>194</b>		<b>6</b>		<b>1,437</b>	<b>56,298</b>
ス 自 家 用	30人以下	76,128		32,634	2,659	267	157	9	2	2,201	75,353
	30人超40人以下	6,970		2,255	201	22	21			158	6,622
	40人超50人以下	3,533		1,671	98	18	1			73	3,709
	50人超60人以下	6,196		3,574	173	61	1			110	6,612
	60人超70人以下	1,381		792	46	21	3	1		20	1,375
	70人超80人以下	2,124		1,384	54	25				29	2,264
	80人超	614		365	25	18				7	614
	<b>小 計</b>	<b>96,946</b>		<b>42,675</b>	<b>3,256</b>	<b>432</b>	<b>183</b>	<b>10</b>	<b>2</b>	<b>2,598</b>	<b>96,549</b>
<b>計 C</b>		<b>199,838</b>		<b>71,565</b>	<b>7,620</b>	<b>1,052</b>	<b>209</b>	<b>183</b>	<b>2</b>	<b>6,141</b>	<b>198,474</b>
三 輪 の 小 型 自 動 車	営業用				8						
	自家用	224		188	910					30	231
	<b>計 D</b>	<b>224</b>		<b>188</b>	<b>918</b>					<b>30</b>	<b>231</b>
特 種 用 途 車	営業用	291,586		84,246	12,597	14	14	445	443	12,002	291,351
	自家用	535,631		242,065	32,599	5,022	1,754	3,269	2,192	21,687	544,527
	<b>計 E</b>	<b>827,217</b>		<b>326,311</b>	<b>45,196</b>	<b>5,036</b>	<b>1,768</b>	<b>3,714</b>	<b>2,635</b>	<b>33,689</b>	<b>835,878</b>
<b>合計 A+B+C+D+E</b>		<b>61,460,656</b>	<b>23,663</b>	<b>13,569,561</b>	<b>1,772,532</b>	<b>10,127</b>	<b>5,600</b>	<b>36,575</b>	<b>35,258</b>	<b>1,670,789</b>	<b>61,007,909</b>

B-12 鉱区税に関する調

区 分			総 鉱 区		左のうち非課税鉱区		課税対象鉱区		調 定 額 千円
			件数	面積又は 延長 百アール	件数	面積又は 延長 百アール	件数	面積又は 延長 百アール	
砂鉱を目的 としない鉱 業権の鉱区	試掘鉱区	石油又は天然ガス鉱区以外	7	2,326			7	2,326	425
		石油又は天然ガス鉱区	143	49,986			143	49,986	6,655
	採掘鉱区	石油又は天然ガス鉱区以外	25	7,742			25	7,742	3,097
		石油又は天然ガス鉱区							
砂鉱を目的 とする鉱業 権の鉱区	法第180条第1項第2号に規定する鉱区								
	法附則第13条の規定の適用を受ける鉱区								
<b>合 計</b>			<b>175</b>				<b>175</b>		<b>10,177</b>

B-13 狩猟税に関する調

区 分			狩猟者登録総件数	調 定 額 千円
第一種銃猟 免許に係る 登録	所得割の 納付を 要する者	① 法第700条の52第2項第1号に該当するもの		
		② 法第700条の52第2項第2号に該当するもの		
		③ 法附則第32条の2第1項に該当するもの		
		④ 法附則第32条の2第2項に該当するもの	875	7,175
		⑤ 上記①から④に該当しないもの	750	12,375
	所得割の 納付を要 しない者	⑥ 法第700条の52第2項第1号に該当するもの		
		⑦ 法第700条の52第2項第2号に該当するもの		
		⑧ 法附則第32条の2第1項に該当するもの		
		⑨ 法附則第32条の2第2項に該当するもの	106	583
		⑩ 上記⑥から⑨に該当しないもの	35	385
	課税免除	⑪ 法附則第32条第1項に該当するもの	86	
		⑫ 法附則第32条第2項に該当するもの	87	
網猟免許 に係る 登録	所得割の 納付を 要する者	⑬ 法第700条の52第2項第1号に該当するもの		
		⑭ 法第700条の52第2項第2号に該当するもの		
		⑮ 法附則第32条の2第1項に該当するもの		
		⑯ 法附則第32条の2第2項に該当するもの	10	41
		⑰ 上記⑬から⑯に該当しないもの	7	57
	所得割の 納付を要 しない者	⑱ 法第700条の52第2項第1号に該当するもの		
		⑲ 法第700条の52第2項第2号に該当するもの		
		⑳ 法附則第32条の2第1項に該当するもの		
		㉑ 法附則第32条の2第2項に該当するもの		
		㉒ 上記⑱から㉑に該当しないもの		
	課税免除	㉓ 法附則第32条第1項に該当するもの		
		㉔ 法附則第32条第2項に該当するもの		
わな猟 免許に係る 登録	所得割の 納付を 要する者	㉕ 法第700条の52第2項第1号に該当するもの		
		㉖ 法第700条の52第2項第2号に該当するもの		
		㉗ 法附則第32条の2第1項に該当するもの		
		㉘ 法附則第32条の2第2項に該当するもの	1,585	6,499
		㉙ 上記㉕から㉘に該当しないもの	887	7,274
	所得割の 納付を要 しない者	㉚ 法第700条の52第2項第1号に該当するもの		
		㉛ 法第700条の52第2項第2号に該当するもの		
		㉜ 法附則第32条の2第1項に該当するもの		
		㉝ 法附則第32条の2第2項に該当するもの	172	464
		㉞ 上記㉚から㉝に該当しないもの	44	242
	課税免除	㉟ 法附則第32条第1項に該当するもの	123	
		㊱ 法附則第32条第2項に該当するもの	97	
第二種銃猟免許 に係る登録	㊲ 法第700条の52第2項第1号に該当するもの			
	㊳ 法第700条の52第2項第2号に該当するもの			
	㊴ 法附則第32条第1項に該当するもの		2	
	㊵ 法附則第32条第2項に該当するもの		2	
	㊶ 法附則第32条の2第1項に該当するもの			
	㊷ 法附則第32条の2第2項に該当するもの		26	70
㊸ 上記㊲から㊷に該当しないもの		82	451	
<b>合 計</b>			<b>4,976</b>	<b>35,616</b>



B-14 自動車税環境性能割に関する調

(1) 新車に関する調

(単位:台、千円)

区 分		新規登録、 新規検査又 は届出台数	非課税、課 税免除、減 免及び免税 点以下台数	②のうち身 体障害者 等に係るも の	課税台数	取得価額	バリアフリー特 例にかか る控除額	A S V 特 例に係る 控除額	課税標準額	税 額	
		①	②		①-②	③	④	⑤	③-(④+⑤)		
自動車税環境性能割	乗用車	営業用	95	86		9	32,600		32,600	652	
		自家用	68,910	33,895	637	35,015	145,666,719		145,666,719	4,079,802	
		<b>計</b>	<b>69,005</b>	<b>33,981</b>	<b>637</b>	<b>35,024</b>	<b>145,699,319</b>		<b>145,699,319</b>	<b>4,080,454</b>	
		営業用	94	93		1	2,294		2,294	11	
		自家用	29,996	13,192	551	16,804	28,087,359		28,087,359	694,784	
		<b>計</b>	<b>30,090</b>	<b>13,285</b>	<b>551</b>	<b>16,805</b>	<b>28,089,653</b>		<b>28,089,653</b>	<b>694,795</b>	
	<b>計</b>	営業用 189	179		10	34,894		34,894	663		
	自家用	98,906	47,087	1,188	51,819	173,754,078		173,754,078	4,774,586		
	<b>計</b>	<b>99,095</b>	<b>47,266</b>	<b>1,188</b>	<b>51,829</b>	<b>173,788,972</b>		<b>173,788,972</b>	<b>4,775,249</b>		
	トラック	a～cを 除いた もの	営業用	1,462	652		810	9,858,852		9,858,852	88,046
			自家用	5,885	4,614	1	1,271	6,414,260		6,414,260	162,866
			<b>計</b>	<b>7,347</b>	<b>5,266</b>	<b>1</b>	<b>2,081</b>	<b>16,273,112</b>		<b>16,273,112</b>	<b>250,912</b>
		けん引車	営業用	285	80		205	2,455,932		2,455,932	58,057
			自家用	37	20		17	235,837		235,837	6,609
			<b>計</b>	<b>322</b>	<b>100</b>		<b>222</b>	<b>2,691,769</b>		<b>2,691,769</b>	<b>64,666</b>
		被けん引車	営業用	303			303	1,839,865		1,839,865	36,797
			自家用	29	10		19	177,153		177,153	5,315
			<b>計</b>	<b>332</b>	<b>10</b>		<b>322</b>	<b>2,017,018</b>		<b>2,017,018</b>	<b>42,112</b>
貨客 兼用車		営業用	36	31		5	13,171		13,171	212	
		自家用	7,153	5,178	9	1,975	4,411,803		4,411,803	112,184	
		<b>計</b>	<b>7,189</b>	<b>5,209</b>	<b>9</b>	<b>1,980</b>	<b>4,424,974</b>		<b>4,424,974</b>	<b>112,396</b>	
<b>計</b>	営業用	2,086	763		1,323	14,167,820		14,167,820	183,112		
	自家用	13,104	9,822	10	3,282	11,239,053		11,239,053	286,974		
	<b>計</b>	<b>15,190</b>	<b>10,585</b>	<b>10</b>	<b>4,605</b>	<b>25,406,873</b>		<b>25,406,873</b>	<b>470,086</b>		
バス	営業用	一般乗合用 80	42		38	782,607	320,000		462,607	13,476	
	一般乗合用以外	20	11		9	150,122	30,000		120,122	2,636	
	自家用	397	363		34	265,212		265,212	7,590		
<b>計</b>	<b>497</b>	<b>416</b>		<b>81</b>	<b>1,197,941</b>	<b>350,000</b>		<b>847,941</b>	<b>23,702</b>		
三輪の 小型自動車	営業用										
	自家用										
	<b>計</b>										
特種用途車	営業用	578	236	17	342	3,780,887		3,500	3,777,387	46,809	
	自家用	3,153	2,365	137	788	3,858,480			3,858,480	83,418	
	<b>計</b>	<b>3,731</b>	<b>2,601</b>	<b>154</b>	<b>1,130</b>	<b>7,639,367</b>		<b>3,500</b>	<b>7,635,867</b>	<b>130,227</b>	
<b>合計</b>	営業用	2,953	1,231	17	1,722	18,916,330	350,000	3,500	18,562,830	246,696	
	自家用	115,560	59,637	1,335	55,923	189,116,823			189,116,823	5,152,568	
	<b>計</b>	<b>118,513</b>	<b>60,868</b>	<b>1,352</b>	<b>57,645</b>	<b>208,033,153</b>	<b>350,000</b>	<b>3,500</b>	<b>207,679,653</b>	<b>5,399,264</b>	
軽自動車税環境性能割	四輪乗用車	営業用	16	3		13	21,885		21,885	410	
		自家用	46,602	30,506	107	16,096	23,581,371		23,581,371	362,776	
		<b>計</b>	<b>46,618</b>	<b>30,509</b>	<b>107</b>	<b>16,109</b>	<b>23,603,256</b>		<b>23,603,256</b>	<b>363,186</b>	
	四輪トラック	営業用	713	255	1	458	488,668		488,668	9,350	
		自家用	15,431	3,730	25	11,701	12,725,480		12,725,480	246,803	
		<b>計</b>	<b>16,144</b>	<b>3,985</b>	<b>26</b>	<b>12,159</b>	<b>13,214,148</b>		<b>13,214,148</b>	<b>256,153</b>	
	三輪車	営業用									
		自家用									
		<b>計</b>									
	<b>合計</b>	営業用	729	258	1	471	510,553			510,553	9,760
		自家用	62,033	34,236	132	27,797	36,306,851			36,306,851	609,579
		<b>計</b>	<b>62,762</b>	<b>34,494</b>	<b>133</b>	<b>28,268</b>	<b>36,817,404</b>			<b>36,817,404</b>	<b>619,339</b>
<b>総計</b>	営業用	3,682	1,489	18	2,193	19,426,883	350,000	3,500	19,073,383	256,456	
	自家用	177,593	93,873	1,467	83,720	225,423,674			225,423,674	5,762,147	
	<b>計</b>	<b>181,275</b>	<b>95,362</b>	<b>1,485</b>	<b>85,913</b>	<b>244,850,557</b>	<b>350,000</b>	<b>3,500</b>	<b>244,497,057</b>	<b>6,018,603</b>	

(注) 取得価額については、バリアフリー特例及びASV特例に係る控除前の取得価額

	件数	減免額
身体障害者等減免実績	1,255	48,039

## (2) 中古車に関する調

(単位:台、千円)

区 分		新規登録、 新規検査又は 届出台数	移転 登録台数	自動車検査 証(軽自動車 届出済証)の記入 に係るもの	計 ①+②+③	非課税、課 税免除、減 免及び免税 点以下台数	⑤のうち身 体障害者等 に係るもの	課税台数 ④-⑤	取得価額	課税標準	税 額			
		①	②	③	④	⑤		④-⑤	⑥	⑥				
自動車税環境性能割	乗用車	普通車	営業用	76	116	5	197	194	1	3	3,950	3,950	79	
			自家用	21,815	48,955	4,112	74,882	63,846	74	11,036	18,715,872	18,715,872	545,032	
			計	<b>21,891</b>	<b>49,071</b>	<b>4,117</b>	<b>75,079</b>	<b>64,040</b>	<b>75</b>	<b>11,039</b>	<b>18,719,822</b>	<b>18,719,822</b>	<b>545,111</b>	
		小型車	営業用	215	385		600	600						
			自家用	11,796	28,727	1,019	41,542	39,511	25	2,031	1,629,827	1,629,827	41,166	
			計	<b>12,011</b>	<b>29,112</b>	<b>1,019</b>	<b>42,142</b>	<b>40,111</b>	<b>25</b>	<b>2,031</b>	<b>1,629,827</b>	<b>1,629,827</b>	<b>41,166</b>	
	計	営業用	291	501	5	797	794	1	3	3,950	3,950	79		
		自家用	33,611	77,682	5,131	116,424	103,357	99	13,067	20,345,699	20,345,699	586,198		
		計	<b>33,902</b>	<b>78,183</b>	<b>5,136</b>	<b>117,221</b>	<b>104,151</b>	<b>100</b>	<b>13,070</b>	<b>20,349,649</b>	<b>20,349,649</b>	<b>586,277</b>		
	トラック	a～cを 除いたもの	営業用	282	904	22	1,208	959		249	473,533	473,533	4,887	
			自家用	1,806	2,997	65	4,868	4,681		187	409,069	409,069	9,335	
			計	<b>2,088</b>	<b>3,901</b>	<b>87</b>	<b>6,076</b>	<b>5,640</b>		<b>436</b>	<b>882,602</b>	<b>882,602</b>	<b>14,222</b>	
		a けん引車	営業用	50	185	2	237	182		55	87,506	87,506	1,674	
			自家用	29	49		78	73		5	5,107	5,107	192	
			計	<b>79</b>	<b>234</b>	<b>2</b>	<b>315</b>	<b>255</b>		<b>60</b>	<b>92,613</b>	<b>92,613</b>	<b>1,866</b>	
		b 被けん引車	営業用	31	255		286	283		3	3,134	3,134	62	
			自家用	51	79		130	129		1	851	851	26	
			計	<b>82</b>	<b>334</b>		<b>416</b>	<b>412</b>		<b>4</b>	<b>3,985</b>	<b>3,985</b>	<b>88</b>	
		c 貨客 兼用車	営業用	24	23		47	43		4	3,663	3,663	23	
			自家用	1,595	1,837	90	3,522	3,321		201	192,701	192,701	4,061	
計			<b>1,619</b>	<b>1,860</b>	<b>90</b>	<b>3,569</b>	<b>3,364</b>		<b>205</b>	<b>196,364</b>	<b>196,364</b>	<b>4,084</b>		
計		営業用	387	1,367	24	1,778	1,467		311	567,836	567,836	6,646		
		自家用	3,481	4,962	155	8,598	8,204		394	607,728	607,728	13,614		
		計	<b>3,868</b>	<b>6,329</b>	<b>179</b>	<b>10,376</b>	<b>9,671</b>		<b>705</b>	<b>1,175,564</b>	<b>1,175,564</b>	<b>20,260</b>		
バス		営業用	一般乗合用	6	63	6	75	75						
			一般乗合用以外	26	57	1	84	77		7	10,221	10,221	134	
		自家用	156	152	2	310	299		11	16,474	16,474	392		
計	<b>188</b>	<b>272</b>	<b>9</b>	<b>469</b>	<b>451</b>		<b>18</b>	<b>26,695</b>	<b>26,695</b>	<b>526</b>				
三輪の 小型自動車	営業用													
	自家用	1			1	1								
	計	<b>1</b>			<b>1</b>	<b>1</b>								
特種用途車	営業用	109	430	3	542	482	2	60	100,887	100,887	1,184			
	自家用	952	1,838	46	2,836	2,757	3	79	108,338	108,338	2,913			
	計	<b>1,061</b>	<b>2,268</b>	<b>49</b>	<b>3,378</b>	<b>3,239</b>	<b>5</b>	<b>139</b>	<b>209,225</b>	<b>209,225</b>	<b>4,097</b>			
合計	営業用	819	2,418	39	3,276	2,895	3	381	682,894	682,894	8,043			
	自家用	38,201	84,634	5,334	128,169	114,618	102	13,551	21,078,239	21,078,239	603,117			
	計	<b>39,020</b>	<b>87,052</b>	<b>5,373</b>	<b>131,445</b>	<b>117,513</b>	<b>105</b>	<b>13,932</b>	<b>21,761,133</b>	<b>21,761,133</b>	<b>611,160</b>			
軽自動車税環境性能割	四輪乗用車	営業用	12	36		48	47		1	886	886	18		
		自家用	19,199	117,530		136,729	134,649		2,080	1,437,965	1,437,965	20,228		
		計	<b>19,211</b>	<b>117,566</b>		<b>136,777</b>	<b>134,696</b>		<b>2,081</b>	<b>1,438,851</b>	<b>1,438,851</b>	<b>20,246</b>		
	四輪トラック	営業用	558	1,849		2,407	2,371		36	21,091	21,091	403		
		自家用	5,093	29,540		34,633	33,774		859	519,399	519,399	10,388		
		計	<b>5,651</b>	<b>31,389</b>		<b>37,040</b>	<b>36,145</b>		<b>895</b>	<b>540,490</b>	<b>540,490</b>	<b>10,791</b>		
	三輪車	営業用												
		自家用												
		計												
	合計	営業用	570	1,885		2,455	2,418		37	21,977	21,977	421		
		自家用	24,292	147,070		171,362	168,423		2,939	1,957,364	1,957,364	30,616		
		計	<b>24,862</b>	<b>148,955</b>		<b>173,817</b>	<b>170,841</b>		<b>2,976</b>	<b>1,979,341</b>	<b>1,979,341</b>	<b>31,037</b>		
総計	営業用	1,389	4,303	39	5,731	5,313	3	418	704,871	704,871	8,464			
	自家用	62,493	231,704	5,334	299,531	283,041	102	16,490	23,035,603	23,035,603	633,733			
	計	<b>63,882</b>	<b>236,007</b>	<b>5,373</b>	<b>305,262</b>	<b>288,354</b>	<b>105</b>	<b>16,908</b>	<b>23,740,474</b>	<b>23,740,474</b>	<b>642,197</b>			

## B-15 軽油引取税に関する調

### (1) 軽油の引取数量等に関する調

区 分		数 量 ・ 件 数	
引 取 数 量 ①		1,429,054	
課 税 対 象 と な ら な い 数 量 ②		213,812	
差 引 ①-② ③		1,215,242	
欠 減 量	特 約 業 者 1/100	11,564	
	元 売 業 者 0.3/100	176	
	計 ④	11,740	
課 税 標 準 量 ③-④ ⑤		1,203,502	
申 告 納 付 等 の 分	燃料炭化水素油の販売量(法144の2③)		
	課 税 対 象 と な ら な い 数 量		
	軽油又は燃料炭化水素油の販売量 (法144の2④)		
	課 税 対 象 と な ら な い 数 量		
	炭化水素油の消費量(法144の2⑤)		
	課 税 対 象 と な ら な い 数 量		
	みなす課税された軽油の消費・譲渡 量(法144の3①V)	9	
	課 税 対 象 と な ら な い 数 量	9	
	みなす課税された軽油の輸入 量(法144の3①VI)		
	そ の 他	3,594	
課 税 対 象 と な ら な い 数 量	1,546		
計 ⑥	3,603		
課 税 対 象 と な ら な い 数 量 の 計 ⑦	1,555		
課 税 標 準 量 ⑥-⑦ ⑧	2,048		
<b>合 計 ⑤+⑧</b>		<b>1,205,550</b>	
特 別 徴 収 義 務 者 数 等	元 売 業 者	本 店 の 数	
		登 録 数	18
		事 務 所 等 の 数	33
	特 約 業 者	本 店 の 数	142
		登 録 数	301
		事 務 所 等 の 数	922
	計	本 店 の 数	142
		登 録 数	319
		事 務 所 等 の 数	955
	仮 特 約 業 者	本 店 の 数	9
		事 務 所 等 の 数	8
	そ の 他 の 者	本 店 の 数	
事 務 所 等 の 数			

(注)

1 「欠減量」とは、軽油の引取りの際に物理的に霧散してしまうとされる軽油の数量をいう(法144の14③)。

2 「その他」とは、特別徴収義務が消滅したときの所有量(法144の2⑥)、特約業者の自己消費(法144の3①I)、元売業者の自己消費(法144の3①II)、免税軽油の譲渡(法144の3①III)、免税軽油の用途外使用(法144の3①IV)によりみなす課税された軽油及び免税軽油の不正受給(法144の22④(法144の25⑤の準用含む))により課税された軽油の合計数量をいう。

3 「その他」の欄のうち「課税対象とならない数量」とは、特別徴収義務が消滅したときの所有量から控除された数量(法144の2⑥)、特約業者の自己消費(法144の3①I)及び元売業者の自己消費(法144の3①II)によりみなす課税された軽油から控除された数量の合計数量をいう。

(2) 課税免除措置の対象となる軽油に関する調

区 分		免税軽油使用 者数等	数 量 ( k l )	みなす課税		引 取 課 税		普 通 徴 収		通告処分・告発	
				件 数	税 額 ( 千 円 )	件 数	税 額 ( 千 円 )	件 数	税 額 ( 千 円 )	件 数	税 額 ( 千 円 )
		①	②								
法 第 百 四 十 四 条 の 五	輸出	8	3,035								
	外国船籍の船舶の船用品	8	3,035								
	その他										
	課税済み	121	128,479								
	<b>小 計 A</b>	129	131,514								
法 第 百 四 十 四 条 の 六	石油化学製品製造業										
	エチレン等の原料の用途										
	ポリプロピレンの製造工程等										
法 第 一 号 附 則 第 三 十 二 条 の 二 号 の 関 係	第一号 船舶	3,865	47,630								
	漁船	2,638	29,956								
	自衛隊	1	1,101								
	海上保安庁	1	90								
	その他	1,225	16,483								
	第二号 自衛隊(機械等)										
	第三号 鉄道事業	3	60								
	軌道事業										
	専用の鉄道を設置する者	6	1,895								
	専用側線において車両の入換作業を営む者										
第 四 号 の 関 係	農業等	4,390	2,885								
	国										
	地方公共団体	1	4								
	委託を受けて農作業を行う者	11	62								
	農地の造成又は改良を主たる業務とする者	18	479								
	その他	4,360	2,340								
第 五 号 の 関 係	林業等	52	2,364								
	国										
	地方公共団体	1	1								
	素材生産業を営む者	9	225								
	その他	42	2,138								
第 一 号 の 関 係	セメント製品製造業 (生コンクリート製造業を除く)	39	573								
	生コンクリート製造業	5	27								
	鉱物の採掘事業	47	10,206								
	とび・土工事業	24	2,391								
	鉱さい・バラスト製造業	4	1,983								

区 分	免税軽油使用者数等 ①	数 量 ( k l ) ②	みなす課税		引 取 課 税		普 通 徴 収		通 告 処 分 ・ 告 発	
			件 数	税 額 ( 千 円 )	件 数	税 額 ( 千 円 )	件 数	税 額 ( 千 円 )	件 数	税 額 ( 千 円 )
法 附 則 第 十 二 条 の 二 の 七 第 一 項	港湾運送業	52	9,453							
	倉庫業	20	387							
	貨物利用運送事業									
	鉄道貨物積卸業									
	航空運送サービス業	4	99							
	廃棄物処理事業	10	775							
	地方公共団体	1	1							
	地方公共団体の長の許可等を受けた者	9	774							
	国土交通大臣の許可を受けた者									
	木材加工業	42	764							
	木材市場業	6	255							
パークたい肥製造業	9	320								
索道事業	16	231								
<b>小 計 B</b>	<b>8,594</b>	<b>82,298</b>								
法附則第十二条の二の七の第五項関係 C										
法附則第十二条の二の七の第六項関係 D										
アメリカ合衆国軍隊関係 E										
外国公館等の暖房用ボイラー関係 F										
<b>合計 A+B+C+D+E+F</b>	<b>8,723</b>	<b>213,812</b>								

### B-16 軽油抜取調査に関する調

年度	抜取本数				要処理件数		処理件数				未処理本数
	路上抜取	事業所抜取	公共工事	計	不正軽油	うち クマリン反応	通報	更正決定	是認	計	
平成30年度	270	431	38	739	18	9	10		5	15	3
令和元年度	294	399	48	741	10	9	6	1	1	8	2
令和2年度	153	308	57	518	3	3	2		1	3	
令和3年度	108	308	50	466	3	2			2	2	1
令和4年度	171	288	44	503	8	1	1		2	3	5

※軽油調査課分を含む。

※免税軽油使用者(その他分)を含む。



## B-17 超過課税に関する調

### (1) 県民緑税

(単位:百万円)

区 分	計画額	収入額		
		個人分	法人分	計
平成29年度	2,410	2,051	455	2,506
平成30年度	2,400	2,073	459	2,532
令和元年度	2,400	2,103	462	2,565
令和2年度	2,400	2,136	456	2,592
令和3年度	2,380	2,125	467	2,592
令和4年度	2,390	2,134	477	2,611

#### 【第1次延長】

※個人分:平成23～27年度分に適用

法人分:平成23年4月1日～28年3月31日までに開始する事業年度から適用

#### 【第2次延長】

※個人分:平成28～令和2年度分に適用

法人分:平成28年4月1日～令和3年3月31日までに開始する事業年度から適用

#### 【第3次延長】

※個人分:令和3年度分～令和7年度分に適用

法人分:令和3年4月1日～令和8年3月31日までに開始する事業年度から適用

### (2) 法人県民税

(単位:百万円)

区 分	計画額	調定額	収入額
平成29年度	2,600	2,958	2,955
平成30年度	2,600	3,062	3,056
令和元年度	2,600	3,129	3,120
令和2年度	3,245	2,601	2,570
令和3年度	3,379	3,556	3,549
令和4年度	3,379	3,673	3,666

※第7次延長(平成21年10月1日～26年9月30日までに開始する事業年度から適用)、  
第8次延長(平成26年10月1日～令和元年9月30日までに開始する事業年度から適用)、  
及び第9次延長(令和元年10月1日～令和6年9月30日までに開始する事業年度から適用)

### (3) 法人事業税

(単位:百万円)

区 分	計画額	調定額	収入額
平成29年度	7,751	7,269	7,262
平成30年度	8,083	8,840	8,831
令和元年度	8,394	8,815	8,797
令和2年度	7,928	7,949	7,854
令和3年度	6,656	9,014	9,004
令和4年度	6,815	10,064	10,054

※第7次延長(平成23年3月12日～28年3月11日までに終了する事業年度から適用)、  
第8次延長(平成28年3月12日～令和3年3月11日までに終了する事業年度から適用)、  
及び第9次延長(令和3年3月12日～令和8年3月11日までに終了する事業年度から適用)

B-18 過疎法等に係る課税免除等に関する調

(単位:千円)

区 分	過疎法等に基づく基準財政収入額の控除の対象となる減免額			その他の減免額		合計 ①+②
	過疎法	離島振興法	計 ①	産業立地条例 によるもの	計 ②	
個人事業税						
法人事業税	26,723		<b>26,723</b>	435,261	<b>435,261</b>	<b>461,984</b>
不動産取得税	18,874		<b>18,874</b>	119,395	<b>119,395</b>	<b>138,269</b>
固定資産税(特例分)						
<b>計</b>	<b>45,597</b>		<b>45,597</b>	<b>554,656</b>	<b>554,656</b>	<b>600,253</b>

(参考) 課税免除の適用区域

(令和5年3月31日現在)

過疎地域

県税事務所	地 区 ※	始 期 ※※	終 期
加 東	多可町	R3.4.1	R6.3.31
姫 路	神河町 市川町	R3.4.1	R6.3.31
龍 野	たつの市(旧新宮町) 宍粟市 佐用町	R3.4.1	R6.3.31
豊 岡	豊岡市(旧城崎町、旧竹野町、旧但東町) 養父市 朝来市(旧生野町、旧山東町、旧朝来町) 香美町 新温泉町	R3.4.1	R6.3.31
丹 波	丹波篠山市(旧篠山町) 丹波市(旧青垣町、旧山南町)	R3.4.1	R6.3.31
洲 本	洲本市 南あわじ市(旧西淡町、旧南淡町) 淡路市	R3.4.1	R6.3.31

※ 市町村計画に記載された産業振興促進区域に限る。

※※ 多可町のうち旧加美町を除く地域、市川町、たつの市のうち旧新宮町、

丹波篠山市のうち旧篠山町及び丹波市のうち旧山南町については、R4.4.1。

※※※ 取得価額 500万円～2,000万円以上(資本金の額等による)。

※※※※ 畜産業、水産業に係る個人事業税のみ対象。

製造業、旅館業、情報サービス業、有線放送業、インターネット付随サービス業、コールセンターに係る事業及び農林水産物等販売業については、市町村計画に記載された産業振興促進地域内において、当該市町村計画に振興すべき業種として定められた事業に限る。

離島地域

県税事務所	地 区	始 期	終 期
姫 路	家島群島(姫路市(旧飾磨郡家島町家島、坊勢島、男鹿島、西島))	H5.4.1	R5.3.31
洲 本	沼島	H5.4.1	R5.3.31

※ 取得価額 500万円～2,000万円以上(資本金の額等による)。

※※ 畜産業、水産業、薪炭製造業に係る個人事業税のみ対象。

※※※ 製造業、旅館業、情報サービス業、有線放送業、インターネット付随サービス業、コールセンターに係る事業及び農林水産物等販売業については、租税特別措置法に基づく産業投資促進計画を作成した市町(地域)に限る。

B-19 地方税に関する争訟に関する調

(1) 不服申立てに関する調

区 分		要 処 理 件 数			処 理 済 件 数					翌 年 度 へ の 繰 越				
		前年度からの繰越	本年度発生	合計	却下	棄却	一部取消	全部取消	取下	合計	国税決定の繰越に伴うもの	その他	合計	
賦	個人事業税	非自主決定分	2	3	5		1				1		4	4
	自主決定分													
課	不動産取得税	5	1	6		5				5		1	1	
	軽油引取税													
	その他の税	1		1		1				1				
徴 収			1	1					1	1				
上 記 以 外														
<b>合 計</b>		<b>8</b>	<b>5</b>	<b>13</b>		<b>7</b>			<b>1</b>	<b>8</b>		<b>5</b>	<b>5</b>	

(2) 訴訟に関する調

※R4年度は該当なし

区 分		前年度末係属件数 ①	当該年度中発生件数 ②	計 ①+② ③	①の事件発生年度別内訳					当該年度中の完結件数 ④	④の完結事由別内訳					当該年度末係属件数 ③-④ ⑤	⑤の係属審級別内訳		
					H28以前	29	30	R1	2		3	取下	却下	勝訴	一部敗訴		敗訴	1審	2審
賦	個人事業税	非自主決定分																	
	自主決定分																		
課	不動産取得税																		
	軽油引取税																		
	その他の税																		
徴 収	滞納処分																		
	その他																		
そ の 他																			
<b>合 計</b>																			

B-20 犯則事件に関する調

※R4年度は該当なし

(単位:千円、件)

区 分	前年度からの繰越件数		犯 則 摘 発		通 告 処 分			通 告 履 行		告 発			不 問		通知処分件数	時効完成件数	翌年度への繰越件数		
	処分未済	履行未済	件数	左の脱税額	件数	左の脱税額	通告額	件数	履行額	直 告 発		通告不履行による告発件数	件数	左の脱税額			処分未済	履行未済	
										件数	左の脱税額								
軽	144条の22																		
	両罰規定による行為者に対するもの	/	/	/	/	/	/	/	/	/	/	/	/	/	/	/	/	/	/
油	144条の25																		
	両罰規定による行為者に対するもの	/	/	/	/	/	/	/	/	/	/	/	/	/	/	/	/	/	/
引	144条の33第1項																		
	両罰規定による行為者に対するもの	/	/	/	/	/	/	/	/	/	/	/	/	/	/	/	/	/	/
取	144条の33第2項																		
	両罰規定による行為者に対するもの	/	/	/	/	/	/	/	/	/	/	/	/	/	/	/	/	/	/
税	144条の33第3項																		
	両罰規定による行為者に対するもの	/	/	/	/	/	/	/	/	/	/	/	/	/	/	/	/	/	/
税	144条の41第1項																		
	両罰規定による行為者に対するもの	/	/	/	/	/	/	/	/	/	/	/	/	/	/	/	/	/	/
税	144条の41第2項																		
	両罰規定による行為者に対するもの	/	/	/	/	/	/	/	/	/	/	/	/	/	/	/	/	/	/
税	その他の罪																		
	両罰規定による行為者に対するもの	/	/	/	/	/	/	/	/	/	/	/	/	/	/	/	/	/	/
税	計																		
	両罰規定による行為者に対するもの	/	/	/	/	/	/	/	/	/	/	/	/	/	/	/	/	/	/
税	その他の税																		
	両罰規定による行為者に対するもの	/	/	/	/	/	/	/	/	/	/	/	/	/	/	/	/	/	/
合 計																			
	両罰規定による行為者に対するもの	/	/	/	/	/	/	/	/	/	/	/	/	/	/	/	/	/	/

## C 税制及び税務機構等に関する調

### C-1 令和4年度税制改正の概要

#### 1 地方税法の一部改正等に伴う兵庫県税条例の一部改正（R4.4.1施行（特記したものを除く））

##### (1) 個人県民税（ア：R5.1.1施行 イ：R6.1.1施行）

ア 住宅借入金等特別税額控除について、その対象となる家屋の居住年の期限を令和7年（現行令和3年）まで延長し、所得税額から控除しきれなかった額（以下「控除残額」という。）を有する者については、その者の翌年度分の所得割の額から控除残額の5分の2に相当する額（上限39,000円）を控除する。

イ 特定配当等及び特定株式等譲渡所得金額に係る所得の課税方式を所得税と一致させるため、上場株式等に係る譲渡損失の損益通算及び繰越控除の適用要件等についての規定の整備を行う。

##### (2) 法人事業税

ア ガス供給業のうち、一般ガス導管事業及び特定ガス導管事業（以下「導管ガス供給業」という。）以外の事業であってガス事業法に規定するガス製造事業者（特別一般ガス導管事業者の供給区域において同法に規定するガス製造事業の用に供する液化ガス貯蔵設備を維持し、及び運用するものに限る。）である法人が行うもの（以下「特定ガス供給業」という。）に係る法人事業税については、収入割額、付加価値割額及び資本割額の合算額によって課することとし、税率を次のとおりとする。

現行				改正案			
課税方式	標準税率 (①)	超過税率 (②)	超過課税 税率 (①+②)	課税方式	標準税率 (③)	超過税率 (④)	超過課税 税率 (③+④)
収入割	1.0%	0.065%	1.065%	収入割	0.48%	0.039%	0.519%
				付加価値割	0.77%	0.0385%	0.8085%
				資本割	0.32%	0.016%	0.336%

イ ガス供給業のうち、導管ガス供給業以外の事業（特定ガス供給業を除く。以下「一般ガス供給業」という。）に係る法人事業税については、資本金の額又は出資金の額（以下「資本金」という。）が1億円を超える普通法人にあっては付加価値割額、資本割額及び所得割額の合算額によって、資本金が1億円以下の普通法人等にあっては所得割額によって、それぞれ課することとし、税率を次のとおりとする。

##### (ア) 資本金が1億円以下の法人

現行				改正案				
課税方式	標準税率 (①)	超過税率 (②)	超過課税 税率 (①+②)	課税方式	所得区分	標準税率 (③)	超過税率 (④)	超過課税 税率 (③+④)
収入割	1.0%	0.065%	1.065%	所得割	400万円以下の金額	3.5%	0.25%	3.75%
					400万円超 800万円以下の金額	5.3%	0.365%	5.665%
					800万円超の金額	7%	0.48%	7.48%

(イ) 資本金が1億円を超える法人

現行				改正案			
課税方式	標準税率 (①)	超過税率 (②)	超過課税 税率 (①+②)	課税方式	標準税率 (③)	超過税率 (④)	超過課税 税率 (③+④)
収入割	1.0%	0.065%	1.065%	所得割	1.0%	0.18%	1.18%
				付加価値割	1.2%	0.06%	1.26%
				資本割	0.5%	0.025%	0.525%

ウ 付加価値割額、資本割額及び所得割額の合算額により法人事業税を課される法人に係る法人事業税の所得割について、所得区分による税率を廃止するとともに、税率を次のとおりとする。

現行					改正案			
課税方式	所得区分	標準税率 (①)	超過税率 (②)	超過課税 税率 (①+②)	課税方式	標準税率 (③)	超過税率 (④)	超過課税 税率 (③+④)
所得割	400万円以下の金額	0.4%	0.095%	0.495%	所得割	1.0%	0.18%	1.18%
	400万円超 800万円以下の金額	0.7%	0.135%	0.835%				
	800万円超の金額	1.0%	0.18%	1.18%				

(3) 不動産取得税（エ及びオ：R5.4.1施行 ウの一部：R4.10.1施行）

ア 宅地建物取引業者等が新築の住宅を取得したものとみなす日を住宅の新築の日から1年（本則6月）を経過した日とする特例措置の適用期限を令和6年3月31日（現行令和4年3月31日）まで延長する。

イ 新築の住宅の用に供する土地の取得に係る減額措置を認める土地の取得から住宅の新築までの経過年数を3年又は4年（本則2年）に緩和する特例措置の適用期限を令和6年3月31日（現行令和4年3月31日）まで延長する。

ウ 認定長期優良住宅の新築による取得について、その価格から1,300万円（本則1,200万円）を控除する課税標準の特例措置の適用期限を令和6年3月31日（現行令和4年3月31日）まで延長する。

エ 不動産を取得した者が、その登記の申請をした場合は、知事に対する不動産取得税に係る申告又は報告を不要とする。

オ 不動産取得税の徴収猶予を受けるための申告書等の提出期限等について規定の整備を行う。

カ 知事が住宅及び住宅用地に係る特例措置の要件に該当すると認める場合は、不動産を取得した者から申告がなくとも当該特例措置を適用することができることとする。

(4) 軽油引取税

行政手続に関する業務プロセスの見直しの一環として、軽油引取税免税軽油使用者証の有効期間を3年（現行2年）に延長する。

(5) その他（一部：公布の日（R4.3.31）施行 一部：R5.1.1施行）

条例の引用条文を改める等規定の整備を行う。

**2 兵庫県税条例等の一部を改正する条例（令和2年兵庫県条例第4号）附則第11項によりなおその効力を有するものとされた同条例附則第1項第5号に掲げる規定による改正前の兵庫県税条例の一部改正（R4.4.1施行）**

連結納税制度の見直しに係る改正前の規定による法人の事業税について、電気事業法の改正及びガス供給業の課税方式の見直しに係る改正後の制度を適用させる必要があるため、なお効力を有する規定について1(2)の改正を行う。

**3 低開発地域工業開発地区における県税の課税免除に関する条例等の一部改正（R5.4.1施行）**

次の条例について1(3)エに伴う規定の整備を行う。

- (1) 低開発地域工業開発地区における県税の課税免除に関する条例
- (2) 離島振興対策実施地域における県税の課税免除に関する条例
- (3) 過疎地域における県税の課税免除に関する条例

## C-2 災害に伴う県税に係る課税の軽減措置

### (1) 阪神・淡路大震災に伴う軽減措置 ※令和4年度は該当なし

税目別軽減処理実績調 累計 (平成6年度～令和4年度)

(単位:件、百万円)

区分	個人県民税	法人県民税	個人事業税	法人事業税	不動産取得税	自動車税	自動車取得税	合計
件数	-	1,253	11,497	1,196	65,526	13,279	493	<b>93,244</b>
税額	44,303	558	1,194	1,270	24,026	102	15	<b>71,468</b>

### (2) 平成21年台風災害に伴う軽減措置 ※令和4年度は該当なし

税目別軽減処理実績調 累計 (平成21年度～令和4年度)

(単位:件、千円)

区分	個人事業税	不動産取得税	自動車税	自動車取得税	納税証明書 交付手数料	合計
件数	4	50	122	45	9	<b>230</b>
税額	505	6,441	793	680	4	<b>8,423</b>

### (3) 平成23年台風災害に伴う軽減措置 ※令和4年度は該当なし

税目別軽減処理実績調 累計 (平成23年度～令和4年度)

(単位:件、千円)

区分	不動産取得税	自動車税	自動車取得税	合計
件数	1	66	16	<b>83</b>
税額	71	284	111	<b>466</b>

### (4) 東日本大震災に伴う軽減措置 ※令和4年度は該当なし

税目別軽減処理実績調 累計 (平成23年度～令和4年度)

(単位:件、千円)

区分	自動車税	自動車取得税	不動産取得税	合計
件数	280	20	1	<b>301</b>
税額	7,310	1,314	76	<b>8,700</b>

### (5) 平成26年豪雨災害に伴う軽減措置 ※令和4年度は該当なし

税目別軽減処理実績調 累計 (平成26年度～令和4年度)

(単位:件、千円)

区分	個人事業税	不動産取得税	自動車税	自動車取得税	納税証明書 交付手数料	合計
件数	-	-	23	8	1	<b>32</b>
税額	-	-	164	212	-	<b>376</b>

### (6) 平成28年熊本地震に伴う軽減措置 ※令和4年度は該当なし

税目別軽減処理実績調 累計 (平成28年度～令和4年度)

(単位:件、千円)

区分	個人事業税	不動産取得税	自動車税	自動車取得税	納税証明書 交付手数料	合計
件数	-	-	-	-	1	<b>1</b>
税額	-	-	-	-	-	<b>-</b>

### (7) 平成30年豪雨災害に伴う軽減措置 ※令和4年度は該当なし

税目別軽減処理実績調 累計 (平成30年度～令和4年度)

(単位:件、千円)

区分	個人事業税	不動産取得税	自動車税	自動車取得税	納税証明書 交付手数料	合計
件数	-	-	2	1	-	<b>3</b>
税額	-	-	36	34	-	<b>70</b>

### (8) 平成30年台風20号・21号災害に伴う軽減措置 ※令和4年度は該当なし

税目別軽減処理実績調 累計 (平成30年度～令和4年度)

(単位:件、千円)

区分	個人事業税	不動産取得税	自動車税	自動車取得税	納税証明書 交付手数料	合計
件数	-	-	197	94	4	<b>295</b>
税額	-	-	1,339	6,539	-	<b>7,878</b>



### C-3 納税方法の多様化

#### (1) コンビニ収納状況

(単位:件、千円、%)

年度	取 納 総 数 (A)		う ち コ ン ビ ニ 取 納 (B)			
	件 数	金 額	件 数	(B)/(A)	金 額	(B)/(A)
平成28年度	2,239,835	769,338,924	806,634	36.0	28,953,391	3.8
平成29年度	2,245,407	789,220,980	812,575	36.2	29,287,468	3.7
平成30年度	2,252,387	784,006,519	824,354	36.6	29,984,705	3.8
令和元年度	2,256,005	778,447,606	838,267	37.2	30,465,817	3.9
令和2年度	2,219,906	769,838,919	859,251	38.7	31,385,995	4.1
令和3年度	2,224,126	842,697,966	799,228	35.9	29,069,381	3.4
令和4年度	2,244,804	902,004,313	824,920	36.7	30,737,713	3.4

※平成18年12月導入 ※平成26年8月より対象税目が自動車税のみから全税目に拡大

#### (2) 口座振替状況

(単位:件、千円)

年度	個人事業税		自動車税		合計	
	件 数	税 額	件 数	税 額	件 数	税 額
平成28年度	26,247	3,325,650	115,268	3,471,805	141,515	6,797,455
平成29年度	25,925	3,319,531	111,413	3,398,375	137,338	6,717,906
平成30年度	25,438	3,329,638	119,173	3,666,513	144,611	6,996,151
令和元年度	25,694	3,402,091	120,471	3,707,273	146,165	7,109,364
令和2年度	25,958	3,471,224	131,152	3,985,398	157,110	7,456,622
令和3年度	26,509	3,481,620	128,591	3,877,318	155,100	7,358,938
令和4年度	25,871	3,643,332	142,020	4,329,665	167,891	7,972,997

#### (3) クレジット収納状況

(単位:件、千円)

年度	自動車税	
	件 数	税 額
平成29年度	19,858	816,122
平成30年度	33,812	1,389,606
令和元年度	53,974	2,198,476
令和2年度	70,632	2,863,042
令和3年度	73,040	2,938,178
令和4年度	74,874	3,022,844

※平成29年5月導入

#### (4) スマートフォン決済アプリ収納状況

(単位:件、千円)

年度	全税目	
	件 数	税 額
令和2年度	924	38,109
令和3年度	103,116	3,919,111
令和4年度	109,417	4,176,751

※令和2年11月導入

### C-4 電子化の推進

#### (1) 自動車保有関係手続のワンストップサービス(OSS)の利用状況

(単位:件、%)

年度	OSS申請件数	新車新規登録台数	OSS申請率
平成28年度	67,136	120,561	55.69
平成29年度	66,553	120,038	55.44
平成30年度	67,525	118,661	56.91
令和元年度	69,487	114,073	60.91
令和2年度	68,894	104,178	66.13
令和3年度	64,190	98,534	65.15
令和4年度	65,955	101,872	64.74

※平成18年12月導入

※新車新規登録台数はOSS対象車外は除く

#### (2) 法人二税電子申告システムの利用状況

(単位:件、%)

年度	電子申告件数	総申告件数	利用率
平成28年度	79,549	136,416	58.31
平成29年度	87,788	138,580	63.35
平成30年度	94,317	140,734	67.02
令和元年度	100,678	141,869	70.97
令和2年度	104,691	138,941	75.35
令和3年度	112,638	143,815	78.32
令和4年度	121,618	147,649	82.37

※平成17年1月導入





## C-6 機構の沿革

昭和22年6月	○地方事務所に税務課新設
昭和22年9月	○本庁に税務課新設(総務部議事課税務係から税務部門が独立)
昭和23年10月	○神戸税務出張所設置(本庁税務課で所管していた神戸市域の県税事務を移管)
昭和24年4月	○神戸税務出張所廃止、神戸県税事務所設置
昭和25年4月	○神戸県税事務所の所管区域を分割して、灘、兵庫、長田、須磨県税事務所設置 ○尼崎、西宮、姫路地方事務所から税務部門独立、尼崎、西宮、姫路県税事務所設置
昭和25年12月	○本庁機構強化により税務課廃止、税務第1課、税務第2課新設、これを統括するため、税務長の職を新設
昭和28年4月	○明美地方事務所を美嚢地方事務所と改称、税務部門独立、明石県税事務所設置
昭和30年1月	○出先機関の整備充実と税務行政の体制確立を機に、税務長の職を廃止。税務第1課、税務第2課を統合、税務課新設
昭和30年9月	○ <b>地方事務所、支庁(昭和 17 年6月に地方の総合行政庁として設置)を廃止。税務、農林、厚生部門は、財務、農林、福祉事務所として独立</b> 18財務事務所(5出張所):神戸、灘、兵庫、長田、須磨、尼崎、西宮、明美(三木)、摂津(三田)、東播(西脇)、加印、中播、揖保、西播(赤穂)、北但、南但、丹波(篠山)、淡路
昭和39年4月	○本庁税務課の直税第1係、直税第2係を直税係、調査係に改組 ○法人関係事務の財務事務所への移譲等に伴い、尼崎、中播財務事務所の直税係廃止、直税第1課、直税第2課新設
昭和40年8月	○所掌事務の明確化、事務能力増進を図るため、16財務事務所に課、係を新設
昭和41年4月	○本庁税務課に計算管理係新設
昭和42年4月	○税務事務の機械化に関する事務を集中処理するため、兵庫、中播財務事務所の自動車資料課を資料課に改称
昭和43年4月	○神戸財務事務所間税第1課廃止、諸税課新設、間税第2課を間税課に改称
昭和43年7月	○兵庫、中播財務事務所の資料課に自動車取得税係新設
昭和44年4月	○兵庫財務事務所の資料課廃止、灘財務事務所に資料課新設 ○兵庫、西宮、明美財務事務所の総務課に資料係を新設
昭和45年4月	○電算による効率的な事務処理及び課税件数の累増に対処するため、内部組織を改正するとともに係制を廃止 ア 管理課[神戸、灘、兵庫、尼崎、西宮、中播]、収税管理課[左記以外]の新設 イ 自動車税課[灘、兵庫、尼崎、西宮、中播]の新設 ウ 課税第1・2課を直税課、間税課に改組[灘、長田、明美、摂津、東播、加印、北但、淡路]
昭和46年4月	○自動車の増加に対処するため、明美、摂津、東播、加印財務事務所に自動車税課を新設 ○長田、東播財務事務所の直税課、間税課を統合、課税課新設

昭和47年4月	○本庁に副課長の職を新設。地方機関の次長の名称を副所長に改称、所長補佐の職を新設
昭和48年4月	○財務事務所組織の全庁的な改組を実施(納税相談室、自動車資料課の新設等)
昭和49年4月	○税務課に自動車税係を新設
昭和51年3月	○西脇、篠山の出張所を廃止
昭和52年3月	○三木、三田、赤穂の出張所を廃止
昭和52年4月	○長田、須磨両財務事務所を統合。西神戸財務事務所を設置(17財務事務所体制)
昭和55年4月	○西神戸財務事務所に資料課を新設
昭和57年4月	○地方機関の名称が原則所在市町村に統一され、明美、摂津、東播、加印、中播、揖保、西播、北但、南但、丹波、淡路財務事務所を明石、伊丹、社、加古川、姫路、竜野、上郡、豊岡、和田山、柏原、洲本財務事務所に改称
昭和59年4月	○尼崎財務事務所の収税第1課、収税第2課を統合、収税課新設
昭和60年4月	○資料課関係の課制を廃止し、担当課長制に移行 ア 灘財務事務所の資料第1・2課を自動車取得税資料担当、自動車取得税審査担当に改組 イ 西神戸財務事務所の資料課を軽自動車取得税担当に改組 ウ 姫路財務事務所の資料第1課、資料第2課を自動車取得税資料担当、自動車取得税審査担当に改正し、軽自動車取得税担当を新設
平成2年4月	○税務課の直税係、間税係、自動車税係を廃止、課税第1係、課税第2係、査察担当を新設 ○神戸財務事務所の間税第1課、間税第2課、間税第3課を統合、間税第1課、間税第2課新設、西宮財務事務所の収税第1課、収税第2課を統合、収税課新設
平成3年4月	○税務課に神戸財務事務所駐在の税務専門員の職を設置
平成4年4月	○税務課の査察担当を廃止、税務電算システム開発担当新設 ○事務を専門的かつ集中的に処理するため、ブロック別処理体制を構築。 ア 特別地方消費税調査課[神戸]、不動産評価課[兵庫]、特別整理担当[尼崎]、軽油引取税調査課[加古川]を新設 イ 姫路財務事務所の間税第1課、間税第2課を統合、間税課新設
平成5年4月	○事務を専門的かつ集中的に処理するため、ブロック別処理体制を強化。特別整理担当[神戸]、軽油引取税調査担当[西神戸]、不動産評価担当[伊丹]を新設
平成6年4月	○不動産評価事務、軽油引取税調査事務へ機動的に対応するため、税務課に担当係長兼財務事務所課長を設置 ○神戸財務事務所駐在の税務課税務専門員の職を廃止
平成8年4月	○不動産評価事務の合理化に対応するため、税務課に不動産評価改善担当を新設 ○税務課の税務電算システム開発担当を廃止、計算管理係をシステム管理係に改称 ○阪神・淡路大震災の倒壊家屋再建急増に対応するため、不動産評価担当[灘、西宮]を新設
平成9年4月	○自動車税の収税部門の専門化を図るため、 ア 神戸財務事務所に自動車税収税担当(課員のみ配置)を新設 イ 灘、兵庫、西神戸、尼崎、西宮、明石、伊丹、社、加古川、姫路財務事務所の管理課、自動車税課を管理・自動車税課税課、自動車税収税課に改組

- 平成10年4月
- 税務課の不動産評価改善担当を廃止し、担当係長兼財務事務所課長(不動産評価担当及び軽油引取税調査担当)を兼務先財務事務所の専任担当課長に改組
  - 神戸財務事務所の間税第1課、間税第2課を統合、間税課を新設
  - 姫路財務事務所に軽油引取税調査担当を新設
- 平成11年4月
- 本庁組織の中間職制の見直しに伴い、税務課職制及び組織を改編
    - ア 副課長制を廃止し、室長(課税担当)及び主幹(人事・調整担当)を設置
    - イ 企画係と調査係を統合、企画調査係を新設
    - ウ 税務課内に課税室を新設、課税第1係、課税第2係、システム管理係を移管
- 平成12年4月
- 自動車税納税証明書交付窓口を新設。灘財務事務所に課長(自動車税納税証明担当)を配置し、姫路財務事務所課長(自動車取得税審査担当)を課長(自動車取得税審査・自動車税納税証明担当)に改組
  - 特別地方消費税の廃止により、神戸財務事務所の特別地方消費税調査課を廃止
  - 税務課の企画調査係を廃止、税制企画係、調査係を新設
  - 神戸財務事務所の自動車税収税担当(課員のみ配置)を収税第1課に統合
- 平成13年4月
- 行財政構造改革推進方策に基づく地方機関組織の見直しに伴い、名称を県税事務所と改め、県民局に統合再編(神戸県民局には県税部を設置)**
    - ア 総務事務を県民局本局へ集約
    - イ 法人関係税・間税等の課税事務を県民局所在地事務所へ集約
    - ウ 事務を専門的かつ集中的に処理する集中処理体制を充実。滞納整理課[神戸、尼崎、加古川、姫路]、不動産評価課[神戸、尼崎、伊丹、加古川、姫路]、軽油引取税調査課[神戸、尼崎、加古川、姫路]を設置
- 平成14年4月
- 税務課課税室を廃止し、税務課へ統合
- 平成15年4月
- 尼崎、伊丹、加古川、姫路県税事務所の不動産評価課を不動産取得税課に統合
  - 尼崎、加古川県税事務所の軽油引取税調査課を廃止し、神戸、姫路県税事務所へ集約
- 平成16年4月
- 灘、兵庫、西神戸、尼崎、西宮、伊丹、加古川、明石、社、姫路県税事務所の管理・自動車税課税課、自動車税収税課を管理課、自動車税課に改組
- 平成16年10月
- 不正軽油の流通防止対策を強化するため、軽油引取税調査体制を整備
    - ア 税務課に軽油特別調査官を設置
    - イ 神戸、姫路県税事務所の軽油引取税調査課を軽油調査課に改称し、課員を税務課兼務
- 平成17年4月
- 行財政構造改革推進方策後期5カ年の取組に基づく組織見直しに伴い、一部業務を見直し**
    - ア 圏域事務所に法人関係税、間税の徴収業務を集約
    - イ 個人関係税の課税・徴収業務集約(灘・兵庫から神戸、西宮から尼崎、明石から加古川)
  - 積極的な徴収事務の展開を図るため、税務専門員[神戸、西神戸(主任)、尼崎、伊丹、加古川、社、姫路]を設置
  - 外形標準課税の申告本格化に伴い、神戸県税事務所に外形標準課税調査課を設置
  - 神戸県税事務所の不動産評価課を不動産取得税課に統合
- 平成18年4月
- 豊岡、洲本県税事務所の不動産取得税課と間税課を統合、課税第2課を新設、直税課を課税第1課と改称
  - 加古川、姫路県税事務所の滞納整理課をそれぞれ収税担当課と統合
  - 税務専門員を拡充し、課税関係にも設置のうえ改称。徴収専門員[神戸、西神戸(主任)、尼崎、伊丹、加古川、社、姫路]、不動産評価専門員[尼崎、伊丹、加古川]、軽油調査専門員[神戸(主任)、姫路]を設置



平成19年4月	<ul style="list-style-type: none"> <li>○ 税込確保対策の強化に向け、 <ul style="list-style-type: none"> <li>ア 県民局に県税部を設置(神戸県民局県税部は平成13年4月に設置)</li> <li>イ 税務課に個人住民税特別対策官、個人住民税特別対策係を新設、軽油特別調査官を廃止、不正軽油特別対策官を新設</li> </ul> </li> <li>○ 姫路県税事務所の軽油調査課を廃止、神戸県税事務所の軽油調査課へ集約</li> <li>○ 伊丹、加古川、姫路県税事務所の間税課を不動産取得税課へ統合</li> <li>○ 外形標準課税調査を強化するため、不動産評価専門員を改称し、課税調査専門員を新設</li> </ul>
平成20年4月	<ul style="list-style-type: none"> <li>○ 責任と権限の明確化と効率的な事務処理推進のため、徴収専門員、軽油調査専門員を廃止</li> <li>○ 伊丹、加古川、姫路県税事務所の直税課、不動産取得税課を課税第1課、課税第2課と改称</li> </ul>
平成21年4月	<ul style="list-style-type: none"> <li>○ <b>新行革プランに基づき、一部の業務のみを所掌する地域事務所を圏域事務所に統合し、原則として1圏域1事務所に再編(神戸地域は、2事務所体制)</b> <ul style="list-style-type: none"> <li>ア 事務所数: 11県税事務所(←17県税事務所)</li> <li>イ 所管税目: 原則として、全税目を所管</li> <li>ウ 事務所名称: 所在する市町名</li> <li>エ 嘱託制度: 滞納整理事務、不動産評価事務を廃止</li> </ul> </li> <li>○ 自主財源の確保に積極的に取り組むため、神戸、西宮県税事務所に、それぞれ、税込強化対策参事、副所長(税込強化対策担当)を新設</li> <li>○ 姫路県税事務所の収税第1課と収税第2課を統合し、収税課に改編、神戸県税事務所・尼崎県税事務所の滞納整理課をそれぞれ収税担当課と統合</li> <li>○ 西宮、伊丹県税事務所に課税調査専門員を、神戸、西宮、姫路県税事務所に税務事務専門員を新設</li> </ul>
平成22年4月	<ul style="list-style-type: none"> <li>○ 税システムの抜本的見直しのため、税務課に税システム開発担当参事及び新システム開発係を新設</li> <li>○ 大規模事務所の運営体制強化のため、神戸、西宮県税事務所に調整課を新設。あわせて、西宮県税事務所の税込確保対策を副所長に一元化し、副所長(税込強化対策担当)を廃止</li> <li>○ 加東、龍野県税事務所の不動産取得税課及び間税課を統合し、課税第2課を新設</li> <li>○ 組織統合再編後の業務体制定着化や課税件数の増減等を考慮し、専門員の配置を見直し <ul style="list-style-type: none"> <li>ア [新規・追加] 課税調査専門員[神戸]、税務事務専門員[神戸]</li> <li>イ [廃止] 主任徴収専門員[西神戸]、課税調査専門員[西宮(2名)、伊丹]</li> </ul> </li> <li>○ 悪質な滞納事案の円滑な処理促進を図るため、県警OB嘱託員を配置[加古川(1名)]</li> </ul>
平成23年4月	<ul style="list-style-type: none"> <li>○ 税務課徴収係システム管理係を統合し、徴収・システム管理係へ改編</li> </ul>
平成24年4月	<ul style="list-style-type: none"> <li>○ 税込確保対策の推進や課税件数の増減等を考慮し、専門員の配置を見直し <ul style="list-style-type: none"> <li>ア [新規・追加] 税務事務専門員[加東、姫路、丹波]</li> <li>イ [廃止] 課税調査専門員[加古川、姫路]</li> </ul> </li> </ul>
平成25年4月	<ul style="list-style-type: none"> <li>○ 豊岡県税事務所の管理課、収税課を統合し、収税管理課へ改編</li> <li>○ 神戸、西宮県税事務所の不動産取得税第1課、不動産取得税第2課を統合し、不動産取得税課へ改編</li> <li>○ 神戸県税事務所の自動車税納税証明課、自動車取得税審査課を統合し、自動車取得税審査・自動車税納税証明課へ改編</li> <li>○ 税込確保対策の推進や課税件数の増減等を考慮し、専門員の配置を見直し <ul style="list-style-type: none"> <li>[新規] 個人住民税特別対策専門員[税務課]、税務事務専門員[伊丹]</li> </ul> </li> </ul>
平成26年4月	<ul style="list-style-type: none"> <li>○ 神戸、西宮県税事務所の調査課を調整課へ統合</li> <li>○ 姫路県税事務所の調査課を調整課へ改編</li> <li>○ 姫路県税事務所の軽自動車取得税課を自動車取得税審査・自動車税納税証明課へ統合</li> </ul>

平成27年4月	<ul style="list-style-type: none"> <li>○西神戸、伊丹、加古川の調査課を調整課へ改編</li> <li>○加東、龍野、豊岡、丹波、洲本県税事務所に調整課を新設</li> <li>○加東県税事務所の管理課、収税課を統合し、収税管理課へ改編</li> <li>○収税確保対策の推進や課税件数の増減等を考慮し、専門員の配置を見直し <ul style="list-style-type: none"> <li>ア [新規・追加] 課税調査専門員[西宮]、税務事務専門員[加古川]</li> <li>イ [廃止] 税務事務専門員[西宮、加東]</li> </ul> </li> </ul>
平成28年4月	<ul style="list-style-type: none"> <li>○収税確保対策の推進や課税件数の増減等を考慮し、専門員の配置を見直し <ul style="list-style-type: none"> <li>ア [新規・追加] 税務事務専門員[姫路]</li> <li>イ [廃止] 税務事務専門員[神戸、洲本]</li> </ul> </li> </ul>
平成28年5月	<ul style="list-style-type: none"> <li>○西神戸県税事務所の軽自動車取得税課を廃止、神戸県税事務所に軽自動車取得税課を新設</li> </ul>
平成30年4月	<ul style="list-style-type: none"> <li>○収税確保対策の推進や課税件数の増減等を考慮し、専門員の配置を見直し <ul style="list-style-type: none"> <li>ア [新規・追加] 税務事務専門員[加東]</li> <li>イ [廃止] 税務事務専門員[伊丹]</li> </ul> </li> </ul>
平成31年4月	<ul style="list-style-type: none"> <li>○新長田合同庁舎へ移転する神戸県税事務所と西神戸県税事務所が円滑に統合し、統合後も効率的な業務執行体制を維持するため、神戸県税事務所に収税部門及び課税部門を総括する収税室長及び課税室長を新設</li> <li>○神戸県税事務所の収税第1課、収税第2課を統合し、収税課へ改編</li> <li>○課税調査専門員を改称し、税務専門員を新設</li> <li>○収税確保対策の推進や課税件数の増減等を考慮し、専門員の配置を見直し <ul style="list-style-type: none"> <li>ア [新規・追加] 税務専門員[神戸、西宮、伊丹、加古川]</li> <li>イ [廃止] 税務事務専門員[加古川]</li> </ul> </li> </ul>
令和元年9月	<ul style="list-style-type: none"> <li>○県と神戸市の協調・連携により行政サービスの向上を図るため、神戸県税事務所を新長田合同庁舎へ移転し、西神戸県税事務所を神戸県税事務所に統合(10 県税事務所体制)</li> <li>○統合に伴い、神戸県税事務所の組織を再編 <ul style="list-style-type: none"> <li>ア 収税課→収税第1課、収税第2課</li> <li>イ 不動産取得税課→不動産取得税第1課、不動産取得税第2課</li> <li>ウ 自動車税課→自動車税第1課、自動車税第2課</li> <li>エ 税務専門員を追加</li> </ul> </li> </ul>
令和元年10月	<ul style="list-style-type: none"> <li>○税制改正に伴い、課名を改称 <ul style="list-style-type: none"> <li>ア 自動車取得税資料課[神戸、姫路]→自動車税資料課</li> <li>イ 自動車取得税審査・自動車税納税証明課[神戸、姫路]→自動車税審査・納税証明課</li> <li>ウ 軽自動車取得税課[神戸]→軽自動車税審査課</li> </ul> </li> </ul>
令和2年4月	<ul style="list-style-type: none"> <li>○収税確保対策の強化に向け、県税指導員[西宮、加古川、加東、姫路、丹波]を設置</li> <li>○収税確保対策の推進や課税件数の増減等を考慮し、専門員の配置を見直し <ul style="list-style-type: none"> <li>ア [新規・追加] 税務事務専門員[西宮]</li> <li>イ [廃止] 税務専門員[伊丹]</li> </ul> </li> </ul>
令和3年4月	<ul style="list-style-type: none"> <li>○より簡素で効率的な事務執行体制を確保するため、神戸県税事務所の収税第1課、収税第2課を統合し、収税課へ改編。また、収税室長の収税課長兼務化に伴い、税務専門員を追加</li> <li>○収税確保対策の強化に向け、神戸県税事務所に県税指導員を設置</li> </ul>
令和4年4月	<ul style="list-style-type: none"> <li>○税務課に県税電子化特別対策官を新設</li> <li>○神戸県税事務所に収税課長設置(室長兼務免)</li> <li>○収税確保対策の推進や課税件数の増減等を考慮し、専門員の配置を見直し <ul style="list-style-type: none"> <li>ア [新規・追加] 税務専門員[姫路]、県税指導員[伊丹]、税務事務専門員[神戸、加古川]</li> <li>イ [廃止] 税務専門員[加古川]、県税指導員[神戸、西宮、丹波]、 税務事務専門員[姫路、丹波]</li> </ul> </li> </ul>



令和5年4月

- 税務課の県税電子化特別対策官を廃止
- 税収確保対策の推進や課税件数の増減等を考慮し、専門員等の配置を見直し
  - ア [新規・追加] 県税指導員[神戸、加古川、丹波]、税務事務専門員[伊丹、姫路、豊岡]、  
税務専門員[神戸]
  - イ [廃止] 税務専門員[姫路]

## C-7 税務に関する事務所等の機構に関する調

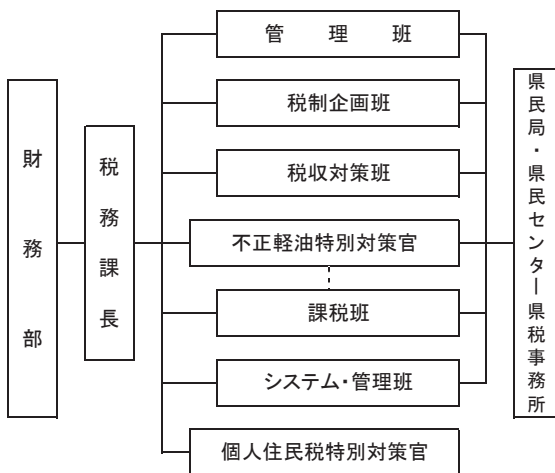
### (1) 税務機構一覧表(令和5年4月1日現在)

[機構の概要]

本県の税務機構は、本庁と地方機関とに分かれている。

本庁は、部制条例により県税に関する事務を分掌している財務部があり、財務部に行政組織規則により税務課が設けられ、県税の賦課徴収に関する総合的な運営を行っている。

また、地方機関としては、県民局・県民センター設置条例により県民局・県民センターが設置され、その内部組織として行政組織規則により県税事務所10か所が設けられ、それぞれの管轄区域内の県税の賦課徴収に関する事務を分掌している。



県税事務所名	神 戸	西 宮	伊 丹	加 古 川	加 東	姫 路	龍 野	豊 岡	丹 波	洲 本
調整課	○	○	○	○	○	○	○	○	○	○
管理課	○	○	○	○		○	○			
収税課	○		○	○		○	○			
収税第1課		○								
収税第2課		○								
収税管理課					○			○	○	○
課税第1課			○	○	○	○	○	○	○	○
法人課税課	○	○								
外形標準課税調査課	○									
個人課税課	○	○								
課税第2課			○	○	○	○	○	○	○	○
不動産取得税課		○								
不動産取得税第1課	○									
不動産取得税第2課	○									
間税課	○	○								
軽油調査課	○									
自動車税課		○	○	○	○	○				
自動車税第1課	○									
自動車税第2課	○									
自動車税資料課	○					○				
自動車税審査・納税証明課	○					○				
軽自動車税審査課	○									
税務専門員	○	○								
県税指導員	○		○	○	○	○			○	
税務事務専門員	○	○	○	○	○	○		○		
納税相談室	○	○	○	○	○	○	○	○	○	○

## (2) 県税事務所管轄区域一覧表

令和5年4月1日現在

県民局・県民センターの名称	県税事務所の名称	郵便番号	所在地	電話	管轄地域
神戸	神戸	653-0042	神戸市長田区二葉町5-1-32	078-647-9117	神戸市
阪神南	西宮	662-8503	西宮市櫛塚町2-28	0798-39-6110	尼崎市、西宮市、芦屋市
阪神北	伊丹	664-8522	伊丹市千僧1-51	072-785-7450	伊丹市、宝塚市、川西市、三田市、猪名川町
東播磨	加古川	675-8566	加古川市加古川町寺家町天神木97-1	079-421-1101	明石市、加古川市、高砂市、稲美町、播磨町
北播磨	加東	673-1431	加東市社字西柿1075-2	0795-42-5111	西脇市、三木市、小野市、加西市、加東市、多可町
中播磨	姫路	670-0947	姫路市北条1-98	079-281-3001	姫路市、神河町、市川町、福崎町
西播磨	龍野	679-4167	たつの市龍野町富永字田井屋畑1311-3	0791-63-5126	相生市、赤穂市、たつの市、宍粟市、太子町、上郡町、佐用町
但馬	豊岡	668-0025	豊岡市幸町7-11	0796-26-3622	豊岡市、養父市、朝来市、香美町、新温泉町
丹波	丹波	669-3309	丹波市柏原町柏原688	0795-72-0500	丹波篠山市、丹波市
淡路	洲本	656-0021	洲本市塩屋2-4-5	0799-22-3541	洲本市、南あわじ市、淡路市

C-8 徴税費に関する調（本県及び類似府県の状況）

区 分		令 和 4 年 度						
		兵庫	埼玉	千葉	神奈川	静岡		
税 収 入	予 算 額 (イ)	801,892,213	820,300,000	1,304,845,378	1,333,873,319	490,300,000		
	調 定 (見 込) 額 (ロ)	812,166,086	833,055,243	1,311,229,663	1,336,745,928	501,755,974		
	収 入 (見 込) 額 (ハ)	805,042,506	823,156,824	1,299,318,424	1,324,346,432	497,655,755		
徴 税 費	人 件 費	職 員 給	1,862,164	2,185,836	1,862,790	2,836,451	1,795,820	
		諸 手 当	超 過 勤 務 手 当	59,017	90,440	129,309	164,723	56,094
			税 務 特 別 手 当	25,743	91,999	80,429	155,612	63,210
			そ の 他 の 手 当	1,166,477	1,285,970	1,143,278	1,790,257	968,666
			小 計	1,251,237	1,468,409	1,353,016	2,110,592	1,087,970
		そ の 他 の 人 件 費	922,613	1,091,209	975,932	1,336,248	796,777	
	計 A	4,036,014	4,745,454	4,191,738	6,283,291	3,680,567		
	旅 費 B	15,405	14,410	34,647	7,528	7,856		
	需 用 費	需 用 費	117,770	89,311	114,875	198,150	65,571	
		通 信 運 搬 費	261,419	255,262	293,117	253,594	161,709	
		備 品 購 入 費	1,471	935	11,186	9,974	3,158	
		そ の 他	1,048,916	1,383,328	974,380	347,931	843,679	
		計 C	1,429,576	1,728,836	1,393,558	809,649	1,074,117	
	徴 収 取 扱 費 等	道 府 県 民 税	納 税 義 務 者 数 分	8,082,117	11,716,778	10,116,333	14,886,819	5,994,471
			振 込 金 額 分	4,805	4,802	4,497	5,256	1,892
			そ の 他	725,919	721,900	670,833	1,204,593	387,664
		小 計	8,812,841	12,443,480	10,791,663	16,096,668	6,384,027	
		地 方 消 費 税	790,110	357,337	1,904,064	1,189,814	270,953	
		小 計	9,602,951	12,800,817	12,695,727	17,286,482	6,654,980	
		納 税 貯 蓄 組 合 補 助 金	5,126					
		特 別 徴 収 義 務 者 に 対 する 交 付 金 等	特 別 地 方 消 費 税					
			ゴ ル フ 場 利 用 税	52,662	44,185	109,117	32,329	55,648
			軽 油 引 取 税	1,011,845	1,280,948	975,625	974,890	949,708
小 計	1,064,507		1,325,133	1,084,742	1,007,219	1,005,356		
そ の 他	223,363		107,910		30,541			
計 D	10,895,947	14,125,950	13,888,379	18,293,701	7,690,877			
合 計 A + B + C + D (ニ)	16,376,942	20,614,650	19,508,322	25,394,169	12,453,417			
税 収 入 に 対 する 徴 税 費 の 割 合	対 予 算 額 (ニ) / (イ)	2.04	2.51	1.50	1.90	2.54		
	対 調 定 額 (ニ) / (ロ)	2.02	2.47	1.49	1.90	2.48		
	対 収 入 額 (ニ) / (ハ)	2.03	2.50	1.50	1.92	2.50		
徴 税 吏 員 等 数	吏 員 (ホ)	477	577	714	771	479		
	会 計 年 度 任 用 職 員 等	107	112	123	129	73		
徴 税 吏 員 1 人 当 り 徴 税 額	徴 税 額 (ハ) / (ホ)	1,687,720	1,426,615	1,819,774	1,717,700	1,038,947		
徴 税 吏 員 1 人 当 り 徴 税 費	人 件 費 (含 旅 費) A + B / (ホ)	8,494	8,249	5,919	8,159	7,700		
	物 件 費 (含 徴 収 取 扱 費 等) C + D / (ホ)	25,840	27,478	21,403	24,777	18,299		
	計 (ニ) / (ホ)	34,333	35,727	27,323	32,937	25,999		
事 務 所 数	税 務 事 務 の み を 所 管 す る 事 務 所 数	10	15	14	13	8		
	税 務 事 務 を 併 せ て 所 管 す る 事 務 所 数							
	計	10	15	14	13	8		

※類似団体平均には兵庫県を含む

令和4年度						区分	
愛知	京都	大阪	広島	福岡	※類似団体平均		
千円	千円	千円	千円	千円	千円		
1,284,500,000	290,087,000	1,647,384,000	340,428,482	729,652,495	904,326,289	予 算 額 (イ)	税 収 入
1,306,006,271	295,797,493	1,663,444,143	343,832,096	742,828,032	914,686,093	調 定 (見 込) 額 (ロ)	
1,294,947,305	292,523,988	1,653,074,525	339,579,632	734,859,757	906,450,515	収 入 (見 込) 額 (ハ)	
3,197,363	1,348,826	3,240,800	1,272,272	2,634,672	2,223,699	職 員 給	人 件 費
87,478	25,988	70,503	44,452	74,179	80,218	超 過 勤 務 手 当	
136,675	72,885	10,409	49,289	66,180	75,243	税 務 特 別 手 当	
1,973,355	822,530	2,139,145	709,442	1,383,853	1,338,297	そ の 他 の 手 当	
2,197,508	921,403	2,220,057	803,183	1,524,212	1,493,759	小 計	
283,941	601,618	1,256,972	583,751	935,340	878,440	そ の 他 の 人 件 費	
5,678,812	2,871,847	6,717,829	2,659,206	5,094,224	4,595,898	計 A	
20,358	6,187	18,040	9,356	11,731	14,552	旅 費 B	
166,856	44,106	102,022	48,712	72,372	101,975	需 用 費	
285,264	66,628	292,653	93,959	173,824	213,743	通 信 運 搬 費	
625	637	5	8	5,223	3,322	備 品 購 入 費	
1,743,827	626,414	2,783,899	720,799	878,117	1,135,129	そ の 他	
2,196,572	737,785	3,178,579	863,478	1,129,536	1,454,169	計 C	
12,004,732	3,575,847	12,833,758	4,266,675	7,436,988	9,091,452	納 税 義 務 者 数 分	徴 税 費
3,737	391	1,447	1,396	1,975	3,020	振 込 金 額 分	
984,239	212,816	990,550	207,696	377,738	648,395	そ の 他	
12,992,708	3,789,054	13,825,755	4,475,767	7,816,701	9,742,866	小 計	
821,533	105,323	1,720,113	189,275	684,983	803,351	地 方 消 費 税	
13,814,241	3,894,377	15,545,868	4,665,042	8,501,684	10,546,217	小 計	
635	500			111	637	納 税 貯 蓄 組 合 補 助 金	
						特 別 地 方 消 費 税	
29,165	11,226	17,824	1,397	16,188	36,974	ゴ ル フ 場 利 用 税	
1,454,154	359,827	905,319	574,396	959,789	944,650	特 別 徴 収 義 務 者 に 対 す る 交 付 金 等	
1,483,319	371,053	923,143	575,793	975,977	981,624	軽 油 引 取 税	
122,545	1,555,132	195,738	69,579	76,075	238,088	小 計	
15,420,740	5,821,062	16,664,749	5,310,414	9,553,847	11,766,567	そ の 他	
23,316,482	9,436,881	26,579,197	8,842,454	15,789,338	17,831,185	計 D	
1.82	3.25	1.61	2.60	2.16	1.97	対 予 算 額 (イ) / (イ)	税 収 入 に 対 す る 徴 税 費 の 割 合
1.79	3.19	1.60	2.57	2.13	1.95	対 調 定 額 (ロ) / (ロ)	
1.80	3.23	1.61	2.60	2.15	1.97	対 収 入 額 (ハ) / (ハ)	
829	346	952	307	660	611	吏 員 (ホ)	徴 税 吏 員 等 数
91	50		38	61	78	会 計 年 度 任 用 職 員 等	
1,562,059	845,445	1,736,423	1,106,123	1,113,424	1,483,067	徴 税 吏 員 1 人 当 り 徴 税 額 (ハ) / (ホ)	徴 税 吏 員 1 人 当 り 徴 税 費
6,875	8,318	7,075	8,692	7,736	7,543	人 件 費 (含 旅 費) A + B / (ホ)	
21,251	18,956	20,844	20,110	16,187	21,631	物 件 費 (含 徴 収 取 扱 費 等) C + D / (ホ)	
28,126	27,274	27,919	28,803	23,923	29,174	計 (ニ) / (ホ)	
10	4	11	7	12	10	税 務 事 務 の み を 所 管 す る 事 務 所 数	事 務 所 数
	6				1	税 務 事 務 を 併 せ て 所 管 す る 事 務 所 数	
10	10	11	7	12	11	計	

## C-9 職員に関する調

令和4年4月1日現在

### (1) 税務課 (単位:人)

区分	合計	管理	税制企画	調査	徴収	課税第1	課税第2	システム管理	システム開発	個人住民税特別対策
(班制導入)	合計	管理班	税制企画班	税収対策班		課税班		システム・管理班		個人住民税特別対策班
H30年度	34	5	3	6		11		5		4
R元年度	32	6	3	8		10		5		—
R2年度	32	6	3	8		10		5		—
R3年度	32	5	3	8		11		5		—
R4年度	33	5	3	8		11		6		—

(注) 1. 一般事務職員(市町からの研修生を含む、事務所職員の税務課兼務を除く)の人員のみ記載した。  
2. 平成30年度末に個人住民税特別対策班を廃止。

### (2) 県税事務所 (単位:人)

事務所名	行政職		技能労務職	小計	臨時的任用職・ 育休任期付職員	現員計	会計年度 任用職員
	うち再任用						
H30年度	482	51	0	482	10	492	97
R元年度	478	45	0	478	12	490	96
R2年度	481	49	0	481	13	494	107
R3年度	467	37	0	467	10	477	116
R4年度	465	38	0	465	13	478	105
神戸	127	9	0	127	6	133	33
西宮	69	4	0	69	0	69	15
伊丹	44	4	0	44	3	47	10
加古川	45	4	0	45	1	46	10
加東	34	7	0	34	0	34	4
姫路	52	3	0	52	2	54	14
龍野	31	1	0	31	0	31	8
豊岡	26	2	0	26	0	26	4
丹波	18	3	0	18	0	18	3
洲本	19	1	0	19	1	20	4

## C-10 表彰

### (1) 納税功労者表彰 (単位:者)

区分	H30	R元	R2	R3	R4
法人納税者	25	27	26	27	—
特別徴収義務者	ゴルフ	2	1	0	0
	軽油	6	4	6	6
計	33	32	32	33	—

(注) 令和3年度末に制度廃止。

### (2) 優良特別徴収義務者等知事感謝状 (単位:者)

区分	H30	R元	R2	R3	R4
ゴルフ場利用税	4	1	3	3	—
軽油引取税	7	10	10	8	—
計	11	11	13	11	—

(注) 令和3年度末に制度廃止。



C-11 税務職員研修実施結果

1 税務課が実施する研修

名 称	実施月	日 数	対 象 者	人 数	講 師	内 容	備 考
個人関係税研修(県民税・事業税・利子割) 前期	5	1	新任担当者	22	税務課職員	・個人県民税、県民税利子割、個人事業税の課税事務の基礎知識	
個人関係税研修(県民税・事業税) 後期	12	1	新任担当者	16	県税事務所職員 税務署職員	・個人県民税、個人事業税の課税事務の基礎知識	
法人県民税・法人事業税1部研修 前期	5	1	新任担当者	14	税務課職員	・法人県民税・事業税の事務処理の基礎知識 ・税務システム処理	
法人県民税・法人事業税1部研修 後期	6	1	新任担当者	12	税務課職員	・調査事務(事務所捕捉・分割基準・自主決定法人)	
外形標準課税調査事務研修	10	1	新任担当者	7	神戸県税事務所 外形標準課税調査課長	調査事例等に基づく専門的見地からの外形標準課税調査事務の実施手法	
外形標準課税調査事務フォローアップ研修	12	1	新任担当者	8	神戸県税事務所 外形標準課税調査課長	上記調査事務研修のフォローアップ(調査結果、課題等の共有)	
不動産取得税研修	5	2	新任担当者	17	税務課職員	・不動産取得税の概要	
不動産取得税 家屋評価1部研修	7~11	-	原始新任担当者	8	資産評価事務精通者(主に地方公共団体職員)	・家屋評価知識 ・技術の基礎(150㎡程度の非木造家屋の評価計算の解説、指導)	
ゴルフ場利用税研修	5	0.5	新任担当者	7	税務課職員	・ゴルフ場利用税の概要 ・事務処理 ・システム	
自動車税研修	前期	4	新任担当者(自動車税課税・収税担当、管理自動車税担当)	40	税務課職員	・自動車税(種別割・環境性能割)の課税事務の基礎知識	
	後期	9	新任担当者(自動車税課税担当・管理自動車税担当)	17	税務課職員 県税事務所職員		
軽油引取税研修	前期	5	2 新任担当者	7	税務課職員	・軽油引取税事務の概要 ・事務処理 ・システム ・軽油引取税調査事務の知識及び実務	
	後期	9	2 新任担当者	5	税務課職員 県税事務所職員		
軽油流通情報管理システム研修	7	1	全担当者	-	税務課職員	・軽油流通情報管理システムの概要、活用方法、エラーデータの修正事務等(eラーニング)	
環境性能割担当者研修	7	1	自動車税(資料課・審査納税証明課)の各新任担当者	1	税務課職員	・自動車税資料課エラー訂正事務	
管理事務研修	7	1	管理事務新任者 納税証明書発行事務新任者	14	税務課職員 県税事務所職員	・管理事務の基礎知識の習得	リモートにより実施
個人番号利用事務研修	随時	-	個人番号利用事務担当職員(税務課職員、県税事務所職員)	-	情報企画課職員	・特定個人情報等の適正な取扱い ・情報セキュリティ対策の知識の習得	情報企画課主催の研修会又はeラーニングでの受講
新規徴収職員研修	6	2	新任担当者(県職員) 強制徴収公債権所管課職員 県警交通指導課	28	税務課職員 県税事務所職員	・徴収事務の現状と心構え ・地方税法総則 ・国税徴収法 ・徴収事務の進め方 等	
徴収実務研修	9	2	新規徴収職員研修(前年度以前の同等の研修含む)修了者 強制徴収公債権所管課職員 県警交通指導課	19	税務課職員 県税事務所職員	・破産と滞納処分 ・滞調法 ・捜索(理論と実務) ・国税徴収法(配当計算等) ・自由討論	
法人県民税・法人事業税2部研修	7	2	実務経験2年目程度の担当者	14	税務課職員 県税事務所職員	・法人税 ・外国税控除 ・連結納税制度 ・税務システム処理 ・調査事務(自主決定法人) ・事例演習	
不動産取得税 家屋評価2部研修	-	-	原始担当者(2、3年目)	-	県税事務所職員	・家屋評価知識 ・技術の基礎(500㎡以上の非木造家屋評価計算の解説、指導)	隔年の実施(4年度は休止)

(注) 基礎研修は、相当年数当該業務から離れていることなどから、受講の必要があるとして所属長から推薦のある者を含む。



名称	実施月	日数	対象者	人数	講師	内容	備考
簿記研修	前期 後期					休止	令和3年度は隔年実施への変更を検討するとして、検討の結果、令和4年度から休止
中堅職員研修	前期 中期 後期	10 11 12	8 課長補佐、主査	9	税務課職員 外部講師	・中堅職員に必要な専門知識の修得 ・事例演習 ・課題研究 ・メンタルヘルス	
近畿府県 軽油引取税統一研修		11	— 軽油引取税事務担当職員 (主として2年目～)	12	近畿ブロック税務 課職員	・軽油引取税調査事務の知識 (eラーニング)	従前の実施時期及び実施方式に変更
特別 研修 軽油引取税調査実地研修						休止	必要に応じて随時開催しており、令和4年度は実施せず
軽油引取税調査研修	5	1	軽油引取税事務担当職員	16	県税事務所職員	帳簿調査等の知識及び実務	
換備研修	10	2	徴収実務研修(同等の研修含む)修了者	12	税務課職員 県税事務所職員 県警	・不動産公売事務・演習 ・暴力団への対応 ・処理困難事案班別討議	
徴収事務マネジメント研修	6	1	県・市町の収税関係管理・監督職等 強制徴収公債権所管課職員	75	外部講師	・徴収事務の進行管理手法	
徴収事例発表会	11	1	県・市町の収税関係職員 強制徴収公債権所管課職員	114	県税事務所職員 市町職員	・先進取組事例の発表	
合計	27コース	36.5日 (36.5日)	延べ人数	494名 (410名)			

※「租税法研修」は休止

## 2 県税事務所が実施する研修

名称	実施月	日数	対象者	人数	講師	内容	備考
新規税務職員研修	4	2	新しく税務職員となった職員	60	県税事務所職員	・税務事務全般にわたる基礎知識	・令和4年度は西宮、伊丹県税事務所が担当事務所 ・オンライン方式で実施
地域別徴収事務研修	適宜	各1	県税事務所職員 市町の徴収事務担当職員	—	県税事務所職員 等	(10事務所で開催) ・捜索、タイヤロック ・差押実務(債権、動産等) ・困難事例の検討 等	
合計	2コース	12日 (12日)	延べ人数	60名 (60名)			

延べ日数:48.5日(48.5日) 延べ人数:554名(470名)

※( )は前年度実績

## 3 派遣研修

### (1) 自治大学校が実施する研修

名称	実施日	日数	対象者	人数
税務専門課程 会計コース	7/7～ 10/7	—	主査又は課長補佐で、税務経験年数が大卒以上で4年以上・その他の者で10年以上あり、簿記検定2級以上を有する者	1人
税務専門課程 税務・徴収コース	9/29～ 10/28	—	県税事務所等の賦課・徴収事務を所管する監督職等で、徴収事務を含む税務経験年数が3年以上ある者	1人

### (2) 地方税共同機構が実施する研修

名称	実施月	日数	対象者	人数	講師	内容	備考
不動産評価研修	9	4	不動産の評価事務に関する基礎的な知識を有する中堅職員	2	開催団体職員	・大規模非木造家屋の評価	開催団体:愛知県
軽油引取税調査事務研修	10	4	軽油引取税の基礎的な知識を有する担当職員(主として2年以上、または神戸県税事務所・軽油調査課職員)	1	当番ブロック税務 職員	・軽油引取税犯則調査事務の知識及び実務	開催地:香川県
直税課税研修	11	4	法人2税に関する基礎的な知識を有する中堅職員	2	大阪府	・法人事業税に係る調査事例演習等	
ブロック別徴収事務研修	7	3	令和3年度選考者または、徴収事務に関する基礎的な知識を有し、実務経験概ね2年以上の職員	6	都道府県職員等	・中堅職員等の徴収に関する専門的・実務的能力の向上と他団体との情報交換を目的とし、レベルアップを図る。	開催団体:滋賀県
滞納整理事務新任管理監督者研修	11	1	令和3年度選考者または、原則令和4年4月以降に滞納整理事務の管理監督者に就任した者	—	東京都職員	・徴収事務のマネジメント ・捜索における管理監督者のあり方 ・財産調査	コロナ感染状況もふまえ例年3日から1日に短縮し、東京会場と大阪会場にて、web同時開催。

### (3) 一般財団法人 地方財務協会が実施する研修

名称	実施月	日数	対象者	人数	講師	内容	備考
都道府県税務職員研修会	6月15日	1	税務経験1年以上2年以下の主任以下の職員	10	総務省都道府 県税課職員	・地方税制の現状と課題 ・道府県税に係る基礎知識の習得	

(注) 特別研修及び派遣研修は、所属長からの推薦を受けた者を対象とする。

税 務 年 報

令和4年度

令和6年2月29日 発行

編集発行 兵庫県財務部税務課

〒650-8567 神戸市中央区下山手通 5-10-1

TEL. 078(341)7711(代)