

税 務 年 報

令 和 3 年 度

兵庫県財務部税務課

は し が き

令和3年度のわが国の経済状況は、長引く新型コロナウイルス感染症の影響の下にありましたが、令和3年9月末の緊急事態宣言及びまん延防止等重点措置の解除以降、厳しい状況は徐々に緩和され、政府の「コロナ克服・新時代開拓のための経済対策」に基づく令和3年度補正予算の効果も相まって、持ち直しの動きがみられました。

本県の経済状況においては、個人消費は持ち直しの動きが一服しているものの、設備投資や公共投資は堅調に推移しており、輸出や生産が牽引するもとの、基調としては持ち直しの動きが見られた一年となりました。

このような中、本県の令和3年度の県税決算額は、法人事業税が新型コロナウイルス禍で落ち込んだ企業業績に回復傾向が見られたことから増収となり、地方消費税も輸入額の大幅な増による貨物割の増により増収となったことから、前年対比636億円、8.8%増と前年度を上回りました。

また、「兵庫県行財政運営方針」に基づき、「徴収歩合が全国平均を上回ること」を基本とし、「新型コロナウイルス感染症に係る兵庫県対処方針」等を踏まえ、引続き感染防止行動を徹底した上で、税収確保対策の充実・強化に積極的に取り組みました。具体的には、「兵庫県税収強化対策本部」を設置し、税収確保対策全般の進捗を管理するとともに、個人住民税においては個人住民税特別対策官を中心に技術支援及び情報提供業務を行い、市町の徴収能力向上を支援、自動車税種別割、法人事業税などにおいては納期内納付の促進等の徴収対策に努めました。

こうした取組みの結果、県税全体の徴収歩合は、前年度を0.4ポイント上回る99.0%となり、過去最高かつ全国平均と同率となりました。

関係各位のご協力により一定の成果が得られたことに対して、厚く御礼申し上げます。

この年報は、令和3年度の決算関係資料を中心に、税務運営の状況を取りまとめたものです。関係各位にご活用いただきますとともに、今後の税務行政の円滑な推進に一層のご理解とご協力を賜れば幸いに存じます。

令和5年2月

兵庫県税務課長 佐藤 嘉晃

— 目 次 —

令和3年度税務運営方針	1
予算・決算に関する調(一般会計)	19
附表 一般会計歳入額と県税及び地方交付税収入との比較調	
(1)表1 県税収入額の税目別構成	20
(2)表2 県税収入額の県税事務所別構成	20
(3)表3 決算額の推移	21
(4)表4 徴収歩合の推移	22
(5)表5 収入未済額の推移	22
県税予算額調	23
都道府県別決算額調	24
市町別市町税及び市町交付金の状況	25
A 収入に関する調	
1 県税及び地方譲与税決算額調	26
(1)税目別調	26
(2)令和2年度との比較	30
(3)県税事務所別調	31
2 県税に附随する税外収入額調	37
3 県税及び地方譲与税月別調定徴収額調	38
4 納期内納付(入)等徴収区分に関する調	46
5 滞納処分の状況	52
(1)差押財産の処理状況	52
(2)差押財産の公売状況	52
(3)搜索の実施状況	52
(4)タイヤロックの活用状況	53
6 個人住民税等の税収確保対策等に関する調	53
(1)市町間相互併任等による個人住民税等の市町支援	53
(2)地方税法第48条に基づく県直接徴収	53
(3)県・市町連携による徴収対策の強化	53
7 市町別個人県民税の状況	54
B 課税に関する調	
1 個人県民税(均等割・所得割)に関する調	55
2 法人県民税に関する調	56
(1)県民税額等に関する調	56

(2)業種別及び分割基準別に関する調	58
3 県民税利子割に関する調	60
(1)利子割額に関する調	60
(2)利子割の特別徴収義務者等に関する調	60
4 配当割に関する調	61
5 株式等譲渡所得割に関する調	61
6 個人事業税に関する調	62
(1)第1種事業に関する調	62
(2)第2種事業に関する調	63
(3)第3種事業に関する調	63
7 法人事業税に関する調	64
(1)事業税額等に関する調	64
(2)事業税額等に関する調(法第72条の2第1項第1号イに掲げる法人分)	66
(3)法人の所得階層別に関する調	66
(4)業種別及び分割基準別に関する調(法第72条の2第1項第1号イに掲げる法人分)	68
(5)業種別及び分割基準別に関する調(法第72条の2第1項第1号ロに掲げる法人分)	70
(6)業種別及び分割基準別に関する調(法第72条の2第1項第2号及び第3号に掲げる事業分)	72
8 不動産取得税に関する調	74
(1)家屋に関する調	74
(2)土地に関する調	78
9 県たばこ税に関する調	79
10 ゴルフ場利用税に関する調	80
11 自動車税種別割に関する調	82
12 鉦区税に関する調	88
13 狩猟税に関する調	88
14 自動車税環境性能割に関する調	90
(1)新車に関する調	90
(2)中古車に関する調	91
15 軽油引取税に関する調	92
(1)軽油の引取数量等に関する調	92
(2)課税免除措置の対象となる軽油に関する調	93
16 軽油抜取調査に関する調	94
17 超過課税に関する調	95
(1)県民緑税	95
(2)法人県民税	95
(3)法人事業税	95
18 過疎法等に係る課税免除等に関する調	96

19 地方税に関する争訟に関する調	97
(1) 不服申立てに関する調	97
(2) 訴訟に関する調	97
20 犯則事件に関する調	98

C 税制及び税務機構等に関する調

1 令和3年度税制改正の概要	99
2 災害に伴う県税に係る課税の軽減措置	104
(1) 阪神・淡路大震災に伴う軽減措置	104
(2) 平成 21 年台風災害に伴う軽減措置	104
(3) 平成 23 年台風災害に伴う軽減措置	104
(4) 東日本大震災に伴う軽減措置	104
(5) 平成 26 年豪雨災害に伴う軽減措置	104
(6) 平成 28 年熊本地震に伴う軽減措置	104
(7) 平成 30 年豪雨災害に伴う軽減措置	104
(8) 平成 30 年台風 20 号・21 号災害に伴う軽減措置	104
3 納税方法の多様化	105
(1) コンビニ収納状況	105
(2) 口座振替状況	105
(3) クレジット収納状況	105
(4) スマートフォン決済アプリ収納状況	105
4 電子化の推進	105
(1) 自動車保有関係手続のワンストップサービス(OSS)の利用状況	105
(2) 法人二税電子申告システムの利用状況	105
5 県税制史	106
6 機構の沿革	108
7 税務に関する事務所等の機構に関する調	114
(1) 税務機構一覧表	114
(2) 県税事務所管轄区域一覧表	115
8 徴税費に関する調(本県及び類似府県の状況)	116
9 職員に関する調	118
(1) 税務課	118
(2) 県税事務所	118
10 表彰	118
(1) 納税功労者表彰	118
(2) 優良特別徴収義務者等知事感謝状	118
11 税務職員研修実施結果	120

令和3年度税務運営方針

県税は、県財政を支え、各般の施策を展開するための重要な自主財源であり、税務行政は、税収の最大限の確保を目標に、適正かつ円滑に運営しなければならない。

令和2年度の県税収入は、新型コロナウイルス感染症の影響による企業業績の低迷や消費の落ち込みに加え、年度開始後に設けられた徴収猶予の特例制度や自動車税環境性能割の臨時的軽減措置の延長等により、決算見込額は、当初予算額7,612億円から451億円の減収（比：94.1%）となる7,161億円となっている。

令和3年度当初予算の県税収入は、新型コロナウイルス感染症の影響を受け、ほとんどの税目にわたって前年度当初予算を下回る見込みであり、前年度当初予算額7,612億円から564億円の減収（比：92.6%）となる総額7,048億円を計上し、これに特別法人事業譲与税を加えると7,647億円（比：89.3%）となっている。

また、徴収歩合については、平成23年度以降常に前年度を上回っているが、平成27年度以降は目標としている全国平均に達していない。さらに、新型コロナウイルス感染症による徴収猶予の特例等もあり、厳しい状況が続いている。

県財政は依然として厳しい状況が見込まれている。こうした中であっても、県民ニーズに対応した施策を自らの責任で機動的に展開する必要がある。このため、「兵庫県行財政運営方針」に基づき、県税については、徴収歩合が全国平均を上回ることを基本とし、収入未済額の更なる縮減に向け、引き続き税務職員が一丸となり、全力を挙げて、収入確保を図る必要がある。

さらに、新型コロナウイルス感染症による経済への影響は予断を許さないものであり、業務運営上でもこれまでとは異なる変革が求められる時代となっている。このため、今後の県税収入及び税務事務においては、状況変化に的確に対応していく必要がある。

そこで、令和3年度の税務運営に当たっては、

- 「1 税収確保を確かなものとする税務行政の推進」
- 「2 県民に信頼される税務行政の推進」
- 「3 効率的・効果的な税務行政の推進」

を基本方針として取り組む。

また併せて、「4 今後の税務行政の課題を見据えた対応」についても着実に進める。

基本方針 1 税収確保を確かなものとする税務行政の推進

<取組方針>

新型コロナウイルス感染症等に係る徴収猶予の特例等の適用期限後の滞納整理件数の増加など厳しい状況に置かれているが、計画的かつ効果的な徴収対策を行い、以下の目標を達成することを目指して税収確保を図る。

- ① 徴収歩合が全国平均（令和3年度見込：98.8%）を上回ること。
- ② 収入未済額が、個人県民税を除いた額で少なくとも前年度を下回るなど、概ね69億円（令和2年度当初82億円）まで縮減すること。

<取組内容>

(1) 税収確保対策の着実な遂行

別途「令和3年度税収確保対策の実施について」で示す枠組みに基づき、「令和3年度税収確保対策重点取組事項」を踏まえて策定する税収確保実施計画、調定・徴収計画等で設定する目標の達成に向け、業務の処理方針や処理期限、目標値を明確にして取り組む。

取組に当たっては、兵庫県・地域税収強化対策本部における進行管理を引き続き徹底する。

(2) 課税調査の徹底

早期かつ的確な課税資料の収集、厳正な税務調査の実施により、課税客体の捕捉の徹底と適正・迅速な課税に努める。

(3) 収入未済額の縮減

「兵庫県行財政運営方針」に基づき、徴収歩合が全国平均を上回ることを基本とし、収入未済額の更なる縮減に向けた取組を進める。ただし、新型コロナウイルス感染症の影響により資力が著しく低下した納税者等に対する滞納整理事務においては、その置かれた状況に十分配慮する。

また、新型コロナウイルス感染症等に係る徴収猶予の特例等の適用期限後の早期整理に努める。

(4) 個人住民税の徴収対策の促進

県税未済額の約8割を占める個人県民税について、特別徴収を徹底する。

また、個人住民税特別対策官を中心に、徴収に関する技術支援及び情報提供を行う等、引き続き市町の徴収能力向上を支援し、市町と連携の上、徴収対策の強化を図る。

(5) 不正軽油対策の促進

不正軽油は、正常軽油の流通を妨げ県税収入の減少をもたらすとともに、環境等にも悪影響を及ぼすことから、その撲滅に向け、不正軽油特別対策官を中心に取り組む。

抜取調査等の取組とともに、悪質事案については告発も視野に対策を講ずる。

基本方針2 県民に信頼される税務行政の推進

<取組方針>

税務行政に対して広く県民から信頼と協力を得るため、税務職員一人ひとりが職責の重要性を自覚し、適正・公平な事務執行と服務規律の保持に努める。

また、県民の納税意識の高揚を図るため、分かりやすい税務広報を行う。

<取組内容>

(1) 適正かつ公平な税務事務の推進

地方税法、県税条例等関係法規の趣旨・目的を十分理解し、事務処理要綱等に規定する基本的な事務処理を再確認した上で、税務職員としての守秘義務の遵守、納税者の立場・理解の程度を十分に踏まえた説明、行政対象暴力への毅然とした対応などの適正かつ公平な事務処理を推進する。

(2) 税務システムのセキュリティ対策の実施

税務システムの適正かつ安全な運用を図るため、兵庫県情報セキュリティ対策指針等で定められたセキュリティポリシーの遵守、情報漏洩の防止に努める。

また、マイナンバーの適切な利用等を徹底する。

(3) 税に対する県民理解の促進

県民の納税意識の高揚や納期内納付の推進と滞納の未然防止を図るため、「税務広報計画」に基づき、重要性や優先性を踏まえながら、県民に分かりやすく、親しみやすい税務広報を効果的・効率的に実施する。

基本方針3 効率的・効果的な税務行政の推進

<取組方針>

県民サービスの向上につながる申告・納税環境の電子化を推進するとともに、税務システムを活用して事務処理のさらなる効率化を進める。

あわせて、税務事務を担う人材の育成や職場の活性化を通じて、税務職員の士気向上を図り、効率的・効果的な事務処理を促進する。

<取組内容>

(1) 電子化の推進による申告・納税環境の整備

県民サービスの向上と効率的な事務処理に資するとともに、新型コロナウイルスの感染拡大防止を図るため、電子申告等利用拡大の促進やスマートフォン決済アプリを用いた納税等の周知など、申告・納税環境の整備を進める。

また、全庁の行政手続原則オンライン化方針を踏まえ、県税手続についても検討を進める。

(2) 税務システムの機能向上とシステムを活用した効率的な事務処理の推進

税務システムの機能向上について、税務課と県税事務所が協力して取り組み、正確かつ効率的な事務処理、窓口業務を一層推進する。

(3) 人材育成と職場の活性化

税務職員の士気向上を図り、効率的・効果的な事務処理を促進するため、税務事務を担う人材の育成や職場の活性化を推進する。

基本方針4 今後の税務行政の課題を見据えた対応

<取組方針>

国等に対する税制改正要望など、将来の適正かつ効率的な事務執行やあるべき地方税体系の実現に向けて検討・対応を行う。

<取組内容>

(1) 新たな税制度を求める国への働きかけの実施

地方税財源の一層の充実を図るため、全国知事会、兵庫県地方分権推進自治体代表者会議等と連携し、国に対して制度改正に向けた働きかけを実施する。

令和3年度税収確保対策の推進体制

1 兵庫県税収強化対策本部(本部長：企画県民部長)

- (1) 構成員：企画財政局長(副本部長)、県税事務所長、収税室長、課税室長、
税務課長(事務局長)
- (2) 役割：① 税収確保実施計画の基本方針の策定
② 地域税収強化対策本部による取組の進行管理
③ 個別のテーマを設定し、課税・徴収対策の取組の見直しを検討

2 地域税収強化対策本部(本部長：県民局長・県民センター長)

- (1) 構成員：県税事務所長、収税室長、課税室長、副所長等の幹部職員
- (2) 役割：① 各地域の実情に応じた税収確保実施計画の策定
② 税収確保実施計画の進捗状況の管理

令和3年度重点取組事項

1 新型コロナウイルス感染拡大防止の徹底 **【新規】最重点**

「新型コロナウイルス感染症に係る兵庫県対処方針」等を踏まえ、以下の取組により窓口への来庁者数を抑制するなど、引き続き感染防止行動を徹底した上で、円滑な税務行政の遂行に努める。

- eL TAXによる電子申告・電子納税やスマートフォン決済アプリを用いた納税など、電子化された県税手続の利用促進について積極的な周知を実施
- 県税に関する県民向けFAQ（よくある質問回答）について、チャットボット（人工知能を利用したロボットによる自動応答システム）を活用した自動応答サービスの導入
- 納税者の申請書等への押印省略、郵送による申請の受付及び電話での納税相談の推奨
- 金融機関への預貯金調査及び法務局への不動産差押登記等の嘱託の電子化
- 研修、会議等について可能な限りテレビ会議システム等電子的な情報交換手段を活用

2 収税

(1) 組織的・計画的な徴収対策の実施 **最重点**

徴収計画の策定・進行管理を行うとともに、適宜、実施結果の評価・計画見直しを行い、効果的・効率的な処理を促進する。

① 徴収計画の策定と効果的・効率的な処理の促進

- 前年度の結果分析を踏まえ、効果的な徴収計画を策定
- 「滞納整理マネジメントマニュアル」に基づく管理監督者による効果的なマネジメントを実施
- 「滞納整理ガイドライン」及び「滞納整理支援システム」の活用により、担当ごとに重点的・計画的に取り組むべき対象・件数・期間等の具体的数値目標及び処理の困難度に応じた処理方針を策定し、事務処理を実施

- 県税事務所における全所体制やプロジェクトチームでの対応等により取組を推進
- 税込強化対策本部員会議を活用し、先進事例や徴収歩合を上げるための工夫や取組について事務所間で情報共有し、効果的・効率的な処理を促進

② 差押えと換価の促進

- 差押えから一定年度経過した事案等の処理を促進（配当見込等の確認による換価の可否・他の差押可能財産の調査等を実施し、換価、滞納処分等の執行停止等適切に対応）
- 担当職員1人当たりの差押・未済縮減目標件数等を設定

③ 税込確保重点月間等の取組

- 税込確保重点月間（12月）を中心とした重点的な取組（捜索やタイヤロックを活用した自動車の差押え、インターネット公売等）を実施
- 県下市町への同時期の重点月間等の設定の働きかけにより県・市町共同の取組を実施
- ホームページ・ポスター等により全県的な広報を実施

(2) 収入未済額の縮減 **最重点**

「兵庫県行財政運営方針」に基づき、徴収歩合が全国平均を上回ることを基本としつつ、収入未済額の更なる縮減に向け、「滞納整理ガイドライン」「滞納整理マネジメントマニュアル」「滞納整理支援システム」を活用し、組織的かつ早期の事務処理を進め、滞納繰越額の縮減及び翌年度繰越の発生防止に努める。ただし、新型コロナウイルス感染症の影響により資力が著しく低下した納税者等に対する滞納整理事務においては、その置かれた状況に十分配慮する。

また、新型コロナウイルス感染症等に係る徴収猶予の特例等の適用期限後の早期整理に努める。

① 督促・催告の強化

- 滞納者の自主的な納付を強力に促すための手段として、滞納者の納税意識等の状況に応じて、勤務先への給与照会や、取引先への売掛金の照会等を活用
- 滞納者に強いインパクトを与える現年分の督促（全税目）及び定期催告（自動車税種別割）を実施（チラシの同封・目立つ色紙の採用、「財産調査」・「差押え」文字の強調、開封しやすいミシン目付き封筒の採用等）**【拡充】**

- 現年分の個人事業税（定期課税分）について県下一斉の文書・電話催告を実施
- 繰越分における効果的な催告を実施
- 新規高額滞納分の早期処理を図るために、所内の関係各課で連携を行い、督促状発付前の電話等による納付督促を徹底

② 効率的・適切な滞納整理の促進

- 滞納整理支援システムを活用した適時・的確な財産調査及び滞納処分を実施
- 金融機関に対する全支店一括の預金照会等を活用した効率的な財産調査を実施
- 金融機関への預貯金調査及び法務局への不動産差押登記等の嘱託の電子化を導入し、効率的かつ時宜を得た滞納整理を実施【新規】
- より換価価値の高い新たな債権（例：いわゆる電子マネーや暗号資産など）について、全県的な情報共有を実施
- 取立てに長期間を要する債権の差押えについて引き続き積極的に実施。なお、当該債権以外に差押財産がない場合は、滞納額のうち当該債権を除いた残税額について速やかに滞納処分を一部停止
- 預貯金等の差押えにおいて、融資などの反対債権と相殺される可能性のある預貯金等も差押えを実施
- 統一的な基準に基づき、即時不納欠損処理を円滑に実施
- 不動産公売における暴力団員等の買受け防止措置の創設を踏まえ、適切な不動産公売を実施【新規】

③ 資力が低下した納税者等に対する配慮【新規】

- 新型コロナウイルス感染症の影響により資力が著しく低下した納税者等に対して、実情に応じ、徴収猶予等の納税緩和措置の実施

④ 徴収猶予期限後の早期整理【新規】

- 新型コロナウイルス感染症等に係る徴収猶予の特例等の適用を受けた納税者等に対して、猶予期限到来予定のお知らせ及び期限内納付催告の実施
- 期限後の早期の財産調査及び滞納処分への着手
- 納税者の実情に応じ、徴収猶予の延長、滞納処分の停止等の実施

⑤ 自動車税種別割の徴収対策の実施

- 一定年度経過した繰越分の集中的滞納整理を実施（全所体制による効率的な財産調査を実施の上、差押え、滞納処分の執行停止等適切な対応）
- 抹消・転出、県内移転等に対する優先的な取組による処理を促進
- 現年課税分について税務課による集中的な電話督促を実施
- 年5回（8月、10月、12月、1月及び3月）の現年分の催告、年4回（8月、10月、12月及び3月）の繰越分の催告を効果的に実施。これらの催告は原則として行いつつ、その他、事務所の実情に応じて実施
- 選択と集中の観点の下、現年滞納分の処理について、事務所の実情に応じて実施

(3) 高額・困難滞納事案の重点処理

過去3年間の最小の滞納者数・滞納税額を下回るよう計画的な処理を促進する。

- 事案の困難度・緊急度を勘案し、優先順位、対応方法（プロジェクトチームによる対応等）及び処理方針を個別・具体的に策定し、進行を管理
- 高額滞納に準ずる事案（県税事務所で基準額を決定）に対し処理方針を策定し、進行を管理
- 納期限までに徴収猶予未申請のため滞納となっている不動産取得税の処理を促進

(4) 確定延滞金の徴収の徹底

税の公平性を確保する観点から、確定延滞金の徴収強化に取り組む。

- 延滞金を先送りにしない納税交渉を徹底
- 年2回（11月・2月）の一斉催告を徹底
- 高額延滞金（1人当たり50万円以上）について進行管理を行い、滞納整理を徹底

(5) 個人住民税の徴収対策の促進

① 給与所得者からの特別徴収の徹底

市町と連携を図り、「個人住民税等税収確保推進会議」において方針を策定し、県税徴収歩合の引上げを目指す。

- 特別徴収を引き続き徹底するため、新規事業者や関係団体への周知・理解促進に取り組む

○ 市町と連携して、特別徴収義務者として指定した事業者に滞納があった場合の滞納処分の実施等、引き続き制度の適切な運用に努める

○ 市町が行う課税捕捉の拡大に向けた取組を支援

② 個人住民税に関する市町支援等

個人住民税特別対策官を中心に、徴収に関する技術支援及び情報提供を行う等、引き続き市町の徴収能力向上を支援し、市町と連携の上、徴収対策の強化を図るとともに、共同で滞納整理を実施する。

○ 市町間連携への支援を行うため、市町間併任にかかる先進事例等の情報提供や市町間併任を必要とする市町の仲介等を実施（令和3年度は相生市、赤穂市及び上郡町において市町間併任を実施予定）

○ 地域別会議等の場を活用した、具体的な処理困難事例への対応や繰越分の処理促進事例、効果的な徴収対策に関する情報の共有の促進、必要に応じて地域別会議内に設置される担当者会議やテーマ別のワーキンググループを活用した指導・助言など、情報提供機会を充実

○ 全市町を対象に、法律解釈や徴収技術に関する質問に対応するとともに、特に困難な事案がある場合や進行管理が行えていない場合等に、市町へ個別に法的解釈や滞納整理の進め方等について指導を実施するなど、助言・指導の強化

○ 市町と県税事務所との合同検索等により滞納整理を促進

③ 市町と連携した取組の推進

○ 「個人住民税等税収確保推進会議」で策定した方針に基づき、管内市町との共同催告、共同呼出徴収、合同検索、合同公売等を積極的に推進

○ 市町職員の徴収能力の向上を目的とする地域の実情に応じた実務的な地域別研修を実施

3 管理

(1) 管理事務の適正かつ円滑な執行

収納・還付事務、簿冊管理など管理事務の適正な執行及び納税者へのサービスの向上に努める。

また、新型コロナウイルス感染症の拡大防止を図るため、多様な納税機会の提供に関する広報を実施する。

- 事務処理要綱、法人二税還付加算金計算マニュアル等の統一的な指針に基づき適正に事務を執行
- 納税証明書発行等、来庁者に対し適正・的確・迅速・丁寧・公平に対応
- スマートフォン決済アプリを用いた納税・クレジット納税・Pay-easy（ペイジー）利用による納税等の多様な納税機会の提供に関する広報を実施【新規】

(2) 自動車税納付確認システムの周知と利用促進

- 自動車税納付確認システムの利用促進に向けた周知及び制度変更の問い合わせ、電話等での納税状況確認に対し適切に対応

4 個人県民税

(1) 定期調査の実施

市町に対して実施する定期調査においては、課税の網羅性・正確性、減免の妥当性、報告書類の的確性の向上を図る観点等から調査を行う。

- 未申告・不達納税通知書への対応、制度変更時の対応状況等に係る課税確認調査を実施
- 減免要件、添付資料の状況等の減免確認調査を実施
- 収入未済額の縮減を図るため、市町に対する高額滞納案件等の確認調査を課税担当課と収税担当課が連携し実施

5 個人事業税

(1) 適正課税のための取組の推進

- 不動産貸付業及び駐車場業について認定基準を若干下回るものや認定基準を満たさないが所得金額が大きいものを抽出し、現地調査等を実施
- 個人事業税の課税対象外とした事業者に対する事業性再確認調査を徹底

(2) 納期内納付督促

納期内納付を推進するため、納期限の周知及び納期内納付督促を積極的に行う。

- 確定申告期の納税相談時における広報を実施
- 税額が一定以上のものに対する納税通知書・納付書の交付送達、電話連絡等を実施
- 新規納税者等を対象とした口座振替制度の利用を勧奨
- 定期課税1、2期納付書の同時送付により早期納付を促進

6 法人県民税・事業税

(1) 外形標準課税対象法人への調査の徹底

県税事務所と外形標準課税調査課の連携の下、新任職員から外形標準課税調査事務研修を受講させることで職員全体のスキルアップを図り、外形標準課税対象法人への調査を徹底する。

- 付加価値額、分割基準、資本金等の額に係る書面確認調査を計画的に実施
- 新規課税法人、大規模法人を優先した効率的な実地調査を実施（神戸県税事務所外形標準課税調査課）

(2) 適正課税に向けた取組の推進等

- 市町の許可データ（食品衛生等）、外部データ等を活用した法人の事務所・事業所の認定調査を実施
- 法人県民税・事業税の納税義務者に対し、地方税共通納税システムが導入されたeLTAXによる電子申告及び電子納税の利用促進について、国、市町、関係団体等と連携した積極的な広報を実施（チラシの配布、各種会議での呼び掛け等）

【拡充】

- 電気供給業のうち発電及び小売電気事業の法人事業税について改正内容を踏まえた適切な課税を実施
- 法人担当者掲示板を活用し支店捕捉情報の相互提供を実施

7 不動産取得税

(1) 家屋評価の適切な実施【新規】

- 令和3年基準に対応した家屋評価システム（令和2年度不動産評価事務検討会作成）の活用等により効率的で適切な家屋評価を実施改善

(2) 適正課税に向けた取組の推進等

- 未登記移転不動産（固定資産補充課税台帳、土地区画整理事業の保留地等）の調査により、積極的に課税対象を捕捉
- 市町との連携（県評価分の評価内容の説明や市町職員に対する研修の支援等）を通じた評価分担の見直し（市町による一定規模の非木造評価等）に対する働きかけ
- 税額が一定以上のものに対する課税予告文書の送付・電話連絡等による納期内納付を推進
- 登記所から市町に通知される登記済通知のデータを活用し、一部事務所での試行も視野に入れた承継課税資料収集事務の効率化を検討

8 ゴルフ場利用税

(1) 課税標準等調査の実施及びゴルフ場利用税の理解促進に向けた取組

課税標準等の調査を実施するとともに、関係市町と連携し、ゴルフ場利用税の趣旨及び重要性についての理解の促進に取り組む。

- 適正申告を確保するための等級決定の基となる利用料金の設定や非課税者の取扱状況等に係る特別徴収義務者への調査及び指導を徹底
- 特別徴収義務者やゴルフ場利用者に対するゴルフ場利用税の趣旨や必要性に関する広報を実施
- ゴルフ場利用税の制度堅持及び70歳以上の非課税措置の廃止に向け関係市町と連携して国や関係団体等に働きかけ

9 軽油引取税

(1) 軽油抜取調査等の推進

抜取調査の実施場所について、路上、重点業者を中心とした販売店・大口需要家等の事業所、県発注の公共工事現場から選定することにより、課税客体の効果的な捕捉と不正軽油の撲滅に努める。また、悪質事案については、告発も視野に対策を講ずる。

- 不正軽油の使用等が判明した場合に、当該使用者に対し不買指導及び流通経路確認を実施
- 軽油調査課と県税事務所が調査協力し、調査困難事案の処理を促進
- 納入地誤り等による誤申告を防止するため、特別徴収義務者等への指導の前提となる調査能力を強化
- 不正軽油の悪質・広域事案に対し、軽油調査課が中心となり、告発を視野に入れた調査を協力を実施
- 軽油見本品の分析業務における機器を更新するとともに、分析業務の効果的な運用を実施【新規】

(2) 免税軽油使用者への調査と免税制度の適正な運用の徹底

- 新型コロナウイルス感染症の影響により調査の実施等が困難であったため、引き続き、免税軽油使用者を対象に、昨年度の調査状況等を踏まえ、免税軽油の不正使用や免税証の譲渡等がないかの調査を重点的に実施するとともに、免税制度の適正な運用を徹底

(3) 不正軽油ホットライン等を活用した情報収集等の取組の推進

不正軽油特別対策官を中心に情報の一元化を図るなど、効果的・効率的な情報収集等を推進する。

- 兵庫県不正軽油対策協議会、不正軽油ホットライン等を活用して情報を収集
- 近畿府県と連携した情報交換や共同調査等の広域対策を実施
- 稼働停止後の軽油密造関連施設の再稼働防止に向けた定期的な監視を実施
- 環境月間に合わせて実施する路上軽油抜取調査強化月間（6月）及び全国統一で実施する不正軽油追放強調月間（10月）等について、積極的な広報を展開

10 自動車税環境性能割・種別割

(1) 課税事務の適正化

- 納税義務者の住所変更を適切に反映した納税通知書を送達

(2) 納期内納付の啓発

- 広報及びポスター・チラシ、横断幕・懸垂幕、電光掲示板等を活用した効果的・効率的な啓発活動を実施
- スマホ決済アプリやクレジット納税など多様な納税手段について、積極的な周知を実施【拡充】

(3) 障害者減免制度の適正な運用

減免制度の適正な運用に努める。

- 所内協力体制の構築等により、事務集中期の円滑な申請受付及び認定を実施
- 県税事務所窓口及び関係機関における申請手続案内等の広報を実施
- 減免照会はがき、住基ネット調査等により、減免要件確認調査を実施
- 有効期限が設定されている精神障害者保健福祉手帳の更新状況や等級変更の有無等について、事務所の実情に応じて調査を実施
- 普通徴収による身体障害者減免（新規分）について、新型コロナウイルス感染症の拡大防止の観点から、申請者の置かれている状況等に応じて郵送による申請受付を実施【新規】

(4) 自動車保有関係手続ワンストップサービス（OSS）等の利用促進

- 利用者の利便性向上と事務の効率化とともに、新型コロナウイルス感染症の拡大防止を図るため、OSSやインターネットによる自動車税種別割住所変更手続等の利用促進について、積極的な働きかけを実施【拡充】
- 中間登録のOSS利用増加に対応したシステム改善の働きかけを地方税共同機構に対して実施【新規】

11 システム

(1) 税務システムの機能向上とシステムを活用した効率的な事務処理の推進

税務システムの機能向上について、税務課と県税事務所が協力して取り組み、正確かつ効率的な事務処理、窓口業務を一層推進する。

- 適切なシステム処理を行うための改修項目の精査及びシステム改修を実施
- 課税、管理、収税の各サブシステムの操作性向上に向けた検討を実施（管理・運用業務の適正化、改善項目の整理等）
- 課税、管理、収税の円滑な連携により事務を効率化
- 引き続き税務システムの改修等を実施（令和3年10月から導入されるeLTAXによる県民税利子割・配当割・株式等譲渡所得割の電子申告及び電子納税への対応）
- 令和5年度から地方税共通納税システム対象税目に自動車税種別割及び軽自動車税種別割が追加される予定であることから、税システムの改修等適切な準備を実施【新規】
- 令和5年1月から導入が予定される軽自動車税OSSについて、税システムの改修等適切な準備を実施【新規】

(2) 税務システムのセキュリティ対策の実施

税務システムの適正かつ安全な運用を図るため、兵庫県情報セキュリティ対策指針等で定められたセキュリティポリシーの遵守、情報漏洩の防止に努めるほか、マイナンバーの適切な利用等を徹底する。

- 税務システムを総務省の自治体情報システム強靱性向上モデルに準じて構築したマイナンバー専用ネットワーク上で適切に運用し、マイナンバーや税務情報等の個人情報の漏えいを防止
- パスワードの一括変更等システム上のセキュリティ対策を実施
- セキュリティ教育のための研修を全所属で実施し、マイナンバー（個人番号）が付された特定個人情報の適正な取扱いを徹底

- 職員及び委託業者における、個人情報記録された電子・紙媒体の適切な取扱いの徹底

12 人材育成

(1) 研修の実施

「税務職員研修実施計画」「職場研修推進要領」に基づき各種の研修を実施し、関係法令等に基づく適切な事務執行と効果的・効率的な事務処理に取り組む。

- テレビ会議システム等電子的な情報交換手段を活用して、基礎・応用研修等の全体的研修（税務課）及び地域の実情に応じた研修（県税事務所）を実施
- 要綱・マニュアル・個別通達が体系的に閲覧できる税務事務データベースの活用を促進
- より高度な知識・判断能力を涵養するため、実務的な研修、中堅職員研修、自治大学校等への派遣研修を実施
- 実務を通じた効果的な人材育成を推進するため、職場内OJT、計画的なジョブローテーション、家屋評価や軽油調査等専門性が高い事務についてのベテラン職員からの知識・経験の継承等を推進

13 情報共有

(1) 事務所間等の情報共有の促進

テレビ会議システム等電子的な情報交換手段を活用して、課税・徴収対策の取組に関する事務所間等の情報共有を促進することにより、効果的な税収確保対策に取り組む。

- 税収強化対策本部会議をはじめ、所長会議や副所長会議、課長会議、担当者会議等各種会議の活用
- プロジェクト掲示板の活用

14 税務広報

(1) 税務広報の実施

県民の納税意識の高揚や納期内納付の推進と滞納の未然防止を図るため、「税務広報計画」に基づき、簡潔な表記の採用や視覚に訴える広報物の作成、県ホームページの積極的な活用等により、県民に分かりやすく、親しみやすい税務広報を効果的・効率的に実施する。

- 令和3年度税制改正の内容や、過年度の税制改正で令和3年度から適用となる事項等に関する広報や問い合わせ等に適切に対応
- 本県で実施している超過課税について、制度や充当事業の内容等に関する説明を徹底し、県民理解を促進
- 健全な納税意識のより一層の向上を図るため、関係機関と連携し「税を考える週間」（11月）における集中的な広報や租税教育を実施

予算・決算に関する調(令和3年度一般会計)

(単位:千円・%)

歳 入				歳 出			
科目	予算額	決算額	構成比	科目	予算額	決算額	構成比
1 県税	780,979,318	785,835,501	24.8	1 議会費	2,418,569	2,266,156	0.1
2 地方譲与税	92,161,591	92,392,442	2.9	2 総務費	361,528,562	346,848,151	11.0
3 地方特例交付金	3,359,670	3,359,670	0.1	3 民生費	389,690,861	383,993,655	12.2
4 地方交付税	375,698,118	375,278,689	11.8	4 衛生費	217,594,077	187,845,988	6.0
5 交通安全対策特別交付金	1,457,000	1,403,320	0.1	5 労働費	6,032,867	5,451,373	0.2
6 分担金及び負担金	6,139,401	6,095,760	0.2	6 農林水産費	116,658,118	89,929,188	2.9
7 使用料及び手数料	20,154,726	20,101,019	0.6	7 商工費	1,140,550,872	1,061,978,086	33.9
8 国庫支出金	854,655,709	690,490,855	21.8	8 土木費	307,670,128	201,560,415	6.4
9 財産収入	2,546,674	2,420,002	0.1	9 警察費	139,622,273	136,836,192	4.4
10 寄附金	294,093	359,813	0.0	10 教育費	382,529,887	371,402,354	11.8
11 繰入金	97,521,648	96,062,447	3.0	11 災害復旧費	1,397,425	1,017,774	0.0
12 繰越金	10,013,320	10,013,320	0.3	12 公債費	348,548,479	348,156,606	11.1
13 諸収入	791,629,050	790,407,978	25.0	13 予備費	500,000	0	
14 県債	378,131,800	295,790,600	9.3				
計	3,414,742,118	3,170,011,416	100.0	計	3,414,742,118	3,137,285,938	100.0

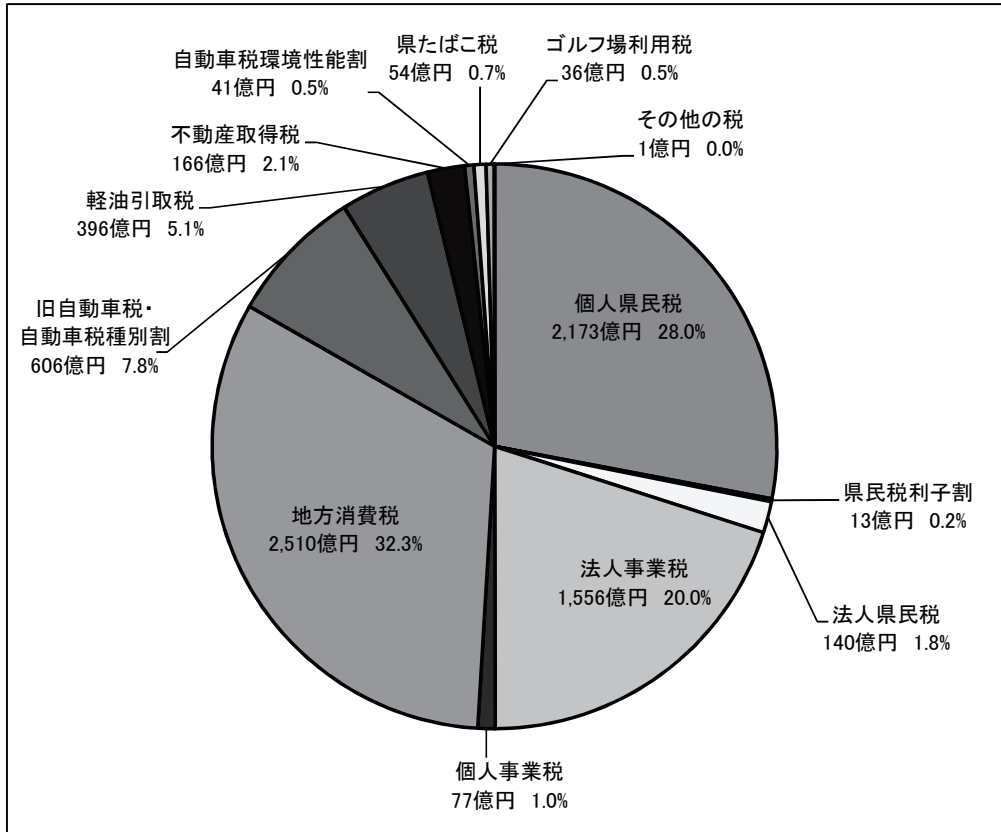
附表 一般会計歳入額と県税及び地方交付税収入との比較調

(単位:千円・%)

区分	一般会計歳入額 A	県税決算額 B	地方交付税額 C	計 B+C D	$\frac{B}{A}$	$\frac{D}{A}$
平成29年度	1,856,931,033	723,658,908	(406,388,005) 300,319,605	1,023,978,513	39.0	55.1
平成30年度	1,792,583,768	714,765,531	(397,013,621) 292,783,721	1,007,549,252	39.9	56.2
令和元年度	1,793,858,039	711,198,120	(378,975,948) 293,577,248	1,004,775,368	39.6	56.0
令和2年度	2,573,608,408	722,269,089	(384,593,704) 302,625,104	1,024,894,193	28.1	39.8
令和3年度	3,170,011,416	785,835,501	(530,412,189) 375,278,689	1,161,114,190	24.8	36.6

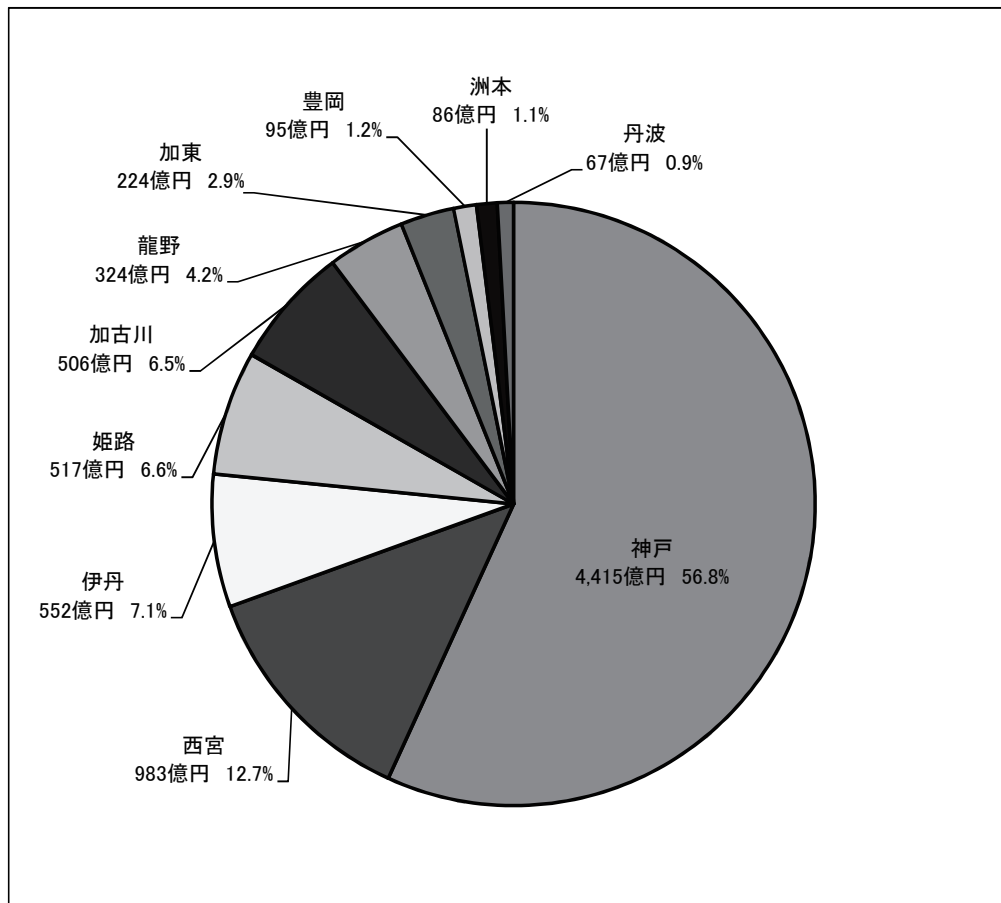
(注) ()書きは、臨時財政対策債を含む額

(1) 表1 県税収入額の税目別構成 (令和3年度)



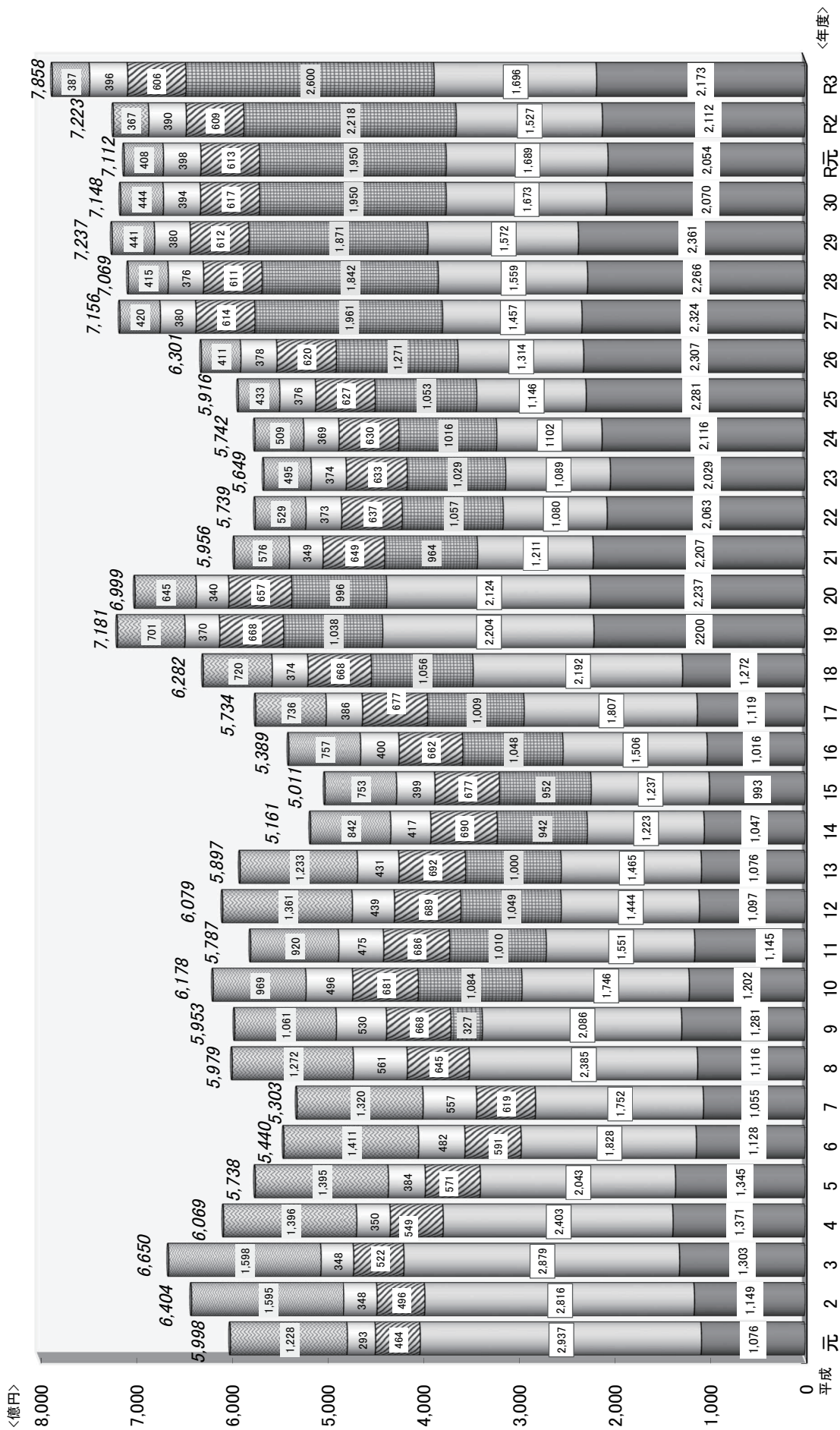
※地方消費税は清算前の額を計上

(2) 表2 県税収入額の県税事務所別構成 (令和3年度)



※地方消費税清算前ベース

(3)表3 決算額の推移



※地方消費税は清算後の額を計上

□個人県民税 □法人関係税 □地方消費税 □旧自動車税 □自動車税種別割 □軽油引取税 □その他

(4)表4 徴収歩合の推移

(単位:%)

区 分		H28年度	H29年度	H30年度	R元年度	R2年度	R3年度	対前年度 増減
県 税 合 計		98.2	98.4	98.6	98.7	98.6	99.0	0.4
主 な 税 目	個 人 県 民 税	95.5	96.1	96.1	96.5	96.9	97.3	0.4
	法 人 関 係 税	99.7	99.8	99.9	99.7	98.7	99.7	1.0
	自 動 車 税 種 別 割	98.3	98.5	98.7	98.9	99.0	99.1	0.1
	軽 油 引 取 税	99.7	99.7	99.7	98.7	99.7	99.7	0.0
	不 動 産 取 得 税	96.8	97.5	96.4	97.7	96.5	97.6	1.1
	個 人 事 業 税	97.0	97.5	97.7	97.7	97.7	98.1	0.4
参 考	全国平均	98.3	98.5	98.7	98.8	98.5	99.0	0.5
	全国平均との差	▲ 0.1	▲ 0.1	▲ 0.1	▲ 0.1	0.1	0.0	▲ 0.1

※自動車税種別割には旧自動車税を含む

(5)表5 収入未済額の推移

(単位:百万円)

区 分		H28年度	H29年度	H30年度	R元年度	R2年度	R3年度	対前年度 増減
県 税 合 計		11,844	10,678	9,394	8,655	9,694	6,907	▲2,787
主 な 税 目	個 人 県 民 税	9,779	8,903	7,652	6,802	6,302	5,484	▲818
	自 動 車 税 種 別 割	948	832	718	647	544	484	▲60
	不 動 産 取 得 税	504	401	577	361	521	386	▲135
	法 人 関 係 税	316	282	195	391	2,007	393	▲1,614
	軽 油 引 取 税	102	102	101	303	101	1	▲100
	そ の 他 の 税	195	158	151	151	219	159	▲60
(参考)法定徴収猶予分・個人 県民税を除く収入未済額		1,999	1,757	1,722	1,624	3,374	1,405	▲1,969

※自動車税種別割には旧自動車税を含む

県税予算額調

(単位:千円・%)

税目	当初予算額			2月補正額		最終予算額			
	調定額	収入額	徴収歩合	調定額	収入額	調定額	収入額	徴収歩合	
県税合計	現	701,863,000	700,434,000	99.8	78,019,585	76,767,486	779,882,585	777,201,486	99.7
	繰	10,498,000	4,366,000	41.6	△ 1,195,072	△ 588,168	9,302,928	3,777,832	40.6
	計	712,361,000	704,800,000	98.9	76,824,513	76,179,318	789,185,513	780,979,318	99.0
県民税	現	213,657,000	212,561,000	99.5	18,125,495	17,375,298	231,782,495	229,936,298	99.2
	繰	6,882,000	2,080,000	30.2	△ 287,298	△ 78,954	6,594,702	2,001,046	30.3
	計	220,539,000	214,641,000	97.3	17,838,197	17,296,344	238,377,197	231,937,344	97.3
個人	現	199,631,000	198,547,000	99.5	17,209,276	16,489,149	216,840,276	215,036,149	99.2
	繰	6,619,000	1,946,000	29.4	△ 236,250	△ 96,263	6,382,750	1,849,737	29.0
計	206,250,000	200,493,000	97.2	16,973,026	16,392,886	223,223,026	216,885,886	97.2	
法人	現	12,487,000	12,475,000	99.9	1,076,849	1,048,157	13,563,849	13,523,157	99.7
	繰	263,000	134,000	51.0	△ 57,575	17,239	205,425	151,239	73.6
計	12,750,000	12,609,000	98.9	1,019,274	1,065,396	13,769,274	13,674,396	99.3	
利子割	現	1,539,000	1,539,000	100.0	△ 160,630	△ 162,008	1,378,370	1,376,992	99.9
	繰				6,527	70	6,527	70	1.1
計	1,539,000	1,539,000	100.0	△ 154,103	△ 161,938	1,384,897	1,377,062	99.4	
事業税	現	127,569,000	127,414,000	99.9	29,486,331	29,256,900	157,055,331	156,670,900	99.8
	繰	2,070,000	1,556,000	75.2	△ 538,573	△ 360,832	1,531,427	1,195,168	78.0
	計	129,639,000	128,970,000	99.5	28,947,758	28,896,068	158,586,758	157,866,068	99.5
個人	現	7,073,000	7,038,000	99.5	590,657	540,009	7,663,657	7,578,009	98.9
	繰	157,000	70,000	44.6	8,076	3,263	165,076	73,263	44.4
計	7,230,000	7,108,000	98.3	598,733	543,272	7,828,733	7,651,272	97.7	
法人	現	120,496,000	120,376,000	99.9	28,895,674	28,716,891	149,391,674	149,092,891	99.8
	繰	1,913,000	1,486,000	77.7	△ 546,649	△ 364,095	1,366,351	1,121,905	82.1
計	122,409,000	121,862,000	99.6	28,349,025	28,352,796	150,758,025	150,214,796	99.6	
地方消費税	現	231,236,000	231,236,000	100.0	29,904,228	29,904,228	261,140,228	261,140,228	100.0
計	231,236,000	231,236,000	100.0	29,904,228	29,904,228	261,140,228	261,140,228	100.0	
不動産取得税	現	16,069,000	15,956,000	99.3	394,237	309,678	16,463,237	16,265,678	98.8
	繰	580,000	405,000	69.8	△ 83,884	△ 128,793	496,116	276,207	55.7
計	16,649,000	16,361,000	98.3	310,353	180,885	16,959,353	16,541,885	97.5	
県たばこ税	現	5,464,000	5,464,000	100.0	△ 58,981	△ 58,981	5,405,019	5,405,019	100.0
	繰	1,000	1,000	100.0	△ 965	△ 965	35	35	100.0
計	5,465,000	5,465,000	100.0	△ 59,946	△ 59,946	5,405,054	5,405,054	100.0	
ゴルフ場利用税	現	3,372,000	3,368,000	99.9	166,398	159,783	3,538,398	3,527,783	99.7
	繰	79,000	38,000	48.1	△ 33,231	5,712	45,769	43,712	95.5
計	3,451,000	3,406,000	98.7	133,167	165,495	3,584,167	3,571,495	99.6	
自動車税環境性能割	現	4,336,000	4,336,000	100.0	△ 320,401	△ 320,401	4,015,599	4,015,599	100.0
	繰	1,000	1,000	100.0	△ 1,000	△ 1,000			
計	4,337,000	4,337,000	100.0	△ 321,401	△ 321,401	4,015,599	4,015,599	100.0	
軽油引取税	現	39,826,000	39,825,000	100.0	36,547	37,547	39,862,547	39,862,547	100.0
	繰	302,000	1,000	0.3	△ 200,909	△ 1,000	101,091		
計	40,128,000	39,826,000	99.2	△ 164,362	36,547	39,963,638	39,862,547	99.7	
自動車税	現	1,000	1,000	100.0	2,860	2,845	3,860	3,845	99.6
	繰	283,000	137,000	48.4	△ 11,792	△ 72,309	271,208	64,691	23.9
計	284,000	138,000	48.6	△ 8,932	△ 69,464	275,068	68,536	24.9	
自動車税種別割	現	60,289,000	60,229,000	99.9	281,497	99,215	60,570,497	60,328,215	99.6
	繰	299,000	146,000	48.8	△ 36,420	50,973	262,580	196,973	75.0
計	60,588,000	60,375,000	99.6	245,077	150,188	60,833,077	60,525,188	99.5	
鉦区税	現	10,000	10,000	100.0	△ 25	△ 25	9,975	9,975	100.0
	繰	1,000	1,000	100.0	△ 1,000	△ 1,000			
計	11,000	11,000	100.0	△ 1,025	△ 1,025	9,975	9,975	100.0	
固定資産税	現								
計									
狩猟税	現	34,000	34,000	100.0	1,399	1,399	35,399	35,399	100.0
	繰								
計	34,000	34,000	100.0	1,399	1,399	35,399	35,399	100.0	
旧法による税	現								
計									
法人関係税	現	132,983,000	132,851,000	99.9	29,972,523	29,765,048	162,955,523	162,616,048	99.8
	繰	2,176,000	1,620,000	74.4	△ 604,224	△ 346,856	1,571,776	1,273,144	81.0
計	135,159,000	134,471,000	99.5	29,368,299	29,418,192	164,527,299	163,889,192	99.6	
その他の税	現	568,880,000	567,583,000	99.8	48,047,062	47,002,438	616,927,062	614,585,438	99.6
	繰	8,322,000	2,746,000	33.0	△ 590,848	△ 241,312	7,731,152	2,504,688	32.4
計	577,202,000	570,329,000	98.8	47,456,214	46,761,126	624,658,214	617,090,126	98.8	

※平成21年度から、地方消費税は清算後ベースで予算計上している。

都道府県別決算額調

(単位：千円、%)

区 分	調 定 額 (A)	収入済額 (B)						徴収歩合
			個人県民税	法人関係税	地方消費税	自動車税	軽油引取税	(B) (A)
1 北 海 道	627,621,831	618,826,842	143,795,469	145,732,350	159,092,210	79,304,554	57,141,465	98.6
2 青 森	153,932,428	152,435,844	35,216,587	30,135,974	31,474,798	17,127,125	13,545,264	99.0
3 岩 手	135,668,951	134,247,827	37,379,596	31,775,444	26,507,878	18,294,326	14,497,737	99.0
4 宮 城	312,667,472	309,785,742	63,819,311	89,447,387	83,616,617	34,238,687	24,567,688	99.1
5 秋 田	100,586,298	99,633,779	26,911,492	23,624,439	21,847,473	13,859,674	9,342,631	99.1
6 山 形	118,154,316	117,072,750	33,216,000	27,383,559	25,555,678	16,501,055	9,549,507	99.1
7 福 島	250,060,926	246,395,807	63,214,374	67,038,454	45,285,547	31,352,994	25,083,910	98.5
8 茨 城	401,684,290	397,288,752	115,453,763	98,132,747	82,952,368	51,819,813	32,326,936	98.9
9 栃 木	258,070,347	255,383,664	76,883,217	64,799,875	44,142,179	36,015,591	21,663,182	99.0
10 群 馬	264,710,636	262,171,451	74,292,481	66,996,122	56,633,269	35,404,868	16,970,856	99.0
11 埼 玉	821,061,011	811,194,889	302,270,479	176,431,413	147,804,220	89,137,779	50,901,726	98.8
12 千 葉	1,154,812,936	1,142,164,455	277,866,163	165,989,800	542,696,950	78,008,697	39,102,608	98.9
13 東 京	4,843,909,460	4,807,926,370	1,022,287,615	1,491,132,824	1,982,965,312	110,766,290	36,156,764	99.3
14 神 奈 川	1,222,525,361	1,210,053,791	356,440,904	288,400,545	374,889,512	95,619,098	39,471,709	99.0
15 新 潟	274,549,110	272,742,060	60,309,655	68,328,189	74,070,096	32,286,875	22,812,596	99.3
16 富 山	156,835,552	154,762,375	40,942,330	38,241,312	42,309,999	17,432,054	10,702,496	98.7
17 石 川	161,490,166	159,524,392	44,350,574	40,643,857	39,028,454	18,459,389	9,848,870	98.8
18 福 井	130,057,701	129,021,800	31,457,905	35,483,042	26,266,585	12,627,661	7,654,029	99.2
19 山 梨	98,432,072	97,593,794	30,591,314	28,194,759	13,465,034	13,446,494	6,911,624	99.1
20 長 野	245,890,725	244,153,345	74,990,936	65,596,753	43,266,447	32,492,242	17,686,886	99.3
21 岐 阜	263,159,412	259,223,997	77,275,150	59,903,968	60,655,042	32,915,117	16,892,007	98.5
22 静 岡	491,805,943	487,431,442	125,509,680	139,555,474	102,587,288	55,807,830	37,646,326	99.1
23 愛 知	1,210,028,176	1,198,330,728	321,376,640	358,005,000	284,184,502	122,943,510	58,283,286	99.0
24 三 重	270,837,163	267,937,913	73,286,225	64,205,242	69,066,148	28,764,403	21,112,363	98.9
25 滋 賀	179,777,850	176,745,180	57,437,012	51,127,022	27,183,090	19,147,696	12,932,671	98.3
26 京 都	294,623,003	291,429,211	79,464,009	106,271,730	46,910,602	26,477,377	14,406,569	98.9
27 大 阪	1,614,532,785	1,603,090,727	313,500,863	456,462,758	634,788,816	83,705,695	45,524,085	99.3
28 兵 庫	784,446,481	776,865,095	217,339,754	169,563,238	251,048,792	64,689,185	39,616,682	99.0
29 奈 良	129,279,920	127,264,341	55,828,867	23,828,390	19,078,625	15,692,444	6,677,001	98.4
30 和 歌 山	100,335,906	99,438,712	31,889,294	22,573,227	22,702,065	11,578,173	6,019,955	99.1
31 鳥 取	57,470,117	57,043,087	17,233,194	14,814,899	10,964,721	7,287,232	4,642,466	99.3
32 島 根	73,926,895	73,470,861	21,324,829	18,426,563	16,546,062	8,400,182	5,164,290	99.4
33 岡 山	253,439,649	251,182,127	56,353,018	60,626,170	77,860,136	26,801,208	19,543,981	99.1
34 広 島	342,026,948	337,499,388	89,145,217	97,099,208	76,464,547	35,166,330	22,911,431	98.7
35 山 口	193,838,556	192,122,919	47,681,550	44,024,933	61,882,590	18,550,002	13,357,854	99.1
36 徳 島	83,685,912	82,938,628	25,659,626	23,618,774	14,062,200	10,417,839	5,575,358	99.1
37 香 川	131,063,530	129,867,229	36,000,867	33,915,934	32,505,989	13,476,253	9,241,940	99.1
38 愛 媛	163,874,590	162,975,760	44,181,059	43,403,078	40,682,275	16,191,776	10,204,635	99.5
39 高 知	70,786,998	70,305,876	22,204,479	16,627,820	15,604,140	7,989,204	4,520,396	99.3
40 福 岡	698,263,456	690,806,818	142,468,875	179,763,375	233,536,242	63,695,139	38,023,005	98.9
41 佐 賀	95,148,112	94,293,066	25,254,850	22,546,416	19,544,109	10,773,192	8,932,966	99.1
42 長 崎	127,531,275	126,333,274	40,151,541	28,847,314	30,763,334	13,331,340	7,204,137	99.1
43 熊 本	169,371,997	167,622,517	41,689,370	44,493,411	34,234,095	23,035,558	14,688,342	99.0
44 大 分	133,444,462	132,016,044	35,258,518	30,688,986	36,641,332	14,700,618	9,058,407	98.9
45 宮 崎	108,739,224	107,645,196	31,005,988	26,428,943	21,557,117	13,945,058	9,092,702	99.0
46 鹿 児 島	161,861,605	160,328,591	45,663,101	38,578,536	35,748,415	18,605,944	12,201,068	99.1
47 沖 縄	142,107,940	140,242,984	42,293,641	35,582,129	29,597,820	15,670,891	7,107,635	98.7
合 計	20,078,129,494	19,886,831,441	5,028,167,382	5,254,491,382	6,170,270,719	1,613,954,462	926,520,043	99.0

(出所) 地方行政調査会「2021年度道府県税決算見込額調べ(出納閉鎖日現在)」※地方消費税は清算前。

市町別市町税及び市町交付金の状況

(単位:千円・%)

市町番号	市町名	歳入総額	市町税	市 町 交 付 金													個人県民税 徴収取扱費	合 計	構成比
				構成比	税 交 付 金														
					県民税 利子割	県民税 配当割	県民税株 式等譲渡 所得割	ゴルフ場 利用税	自動車税 環境性能 割	軽 油 引取税	県民税 所得割	地 方 消費税	法人事業税	小 計					
1	神戸市	977,468,532	305,625,297	31.3	230,002	2,329,706	2,752,434	364,681	702,606	6,605,550	375,827	35,766,602	3,946,390	53,073,798	2,431,138	55,504,936	32.0		
2	姫路市	242,696,192	95,958,570	39.5	70,197	712,716	843,548	60,666	192,237			12,386,283	1,266,780	15,532,427	819,778	16,352,205	9.4		
3	尼崎市	230,541,291	80,110,628	34.7	59,288	602,326	713,224		115,442			10,313,226	1,101,489	12,904,995	717,066	13,622,061	7.9		
4	明石市	130,967,862	43,661,454	33.3	39,485	400,393	473,439		70,645			6,384,334	485,206	7,853,502	468,698	8,322,200	4.8		
5	西宮市	210,263,509	86,578,786	41.2	93,705	949,419	1,121,935	145,180	124,043			10,326,515	661,329	13,422,126	787,237	14,209,363	8.2		
6	洲本市	39,552,937	5,678,604	14.4	4,553	45,829	53,872	25,683	26,830			1,005,201	75,479	1,237,447	67,172	1,304,619	0.8		
7	芦屋市	48,164,431	23,642,738	49.1	30,617	310,695	367,575	3,801	26,404			1,963,639	102,656	2,805,387	186,975	2,992,362	1.7		
8	伊丹市	96,044,530	31,539,663	32.8	27,809	282,860	335,241		48,784			4,299,547	287,244	5,281,485	314,717	5,596,202	3.2		
9	相生市	14,775,951	4,215,348	28.5	3,207	32,396	38,183	19,950	15,409			671,491	41,077	821,713	44,395	866,108	0.5		
10	豊岡市	54,719,711	9,521,659	17.4	7,859	79,488	93,792	11,060	53,799			1,885,318	110,515	2,241,831	128,750	2,370,581	1.4		
11	加古川市	106,412,628	39,403,843	37.0	33,463	338,536	399,584	19,710	84,972			5,741,341	399,649	7,017,255	413,819	7,431,074	4.3		
12	赤穂市	23,378,898	8,115,138	34.7	5,332	53,946	63,670	15,298	24,398			1,070,222	93,110	1,325,976	72,055	1,398,031	0.8		
13	西脇市	22,631,459	4,843,621	21.4	4,140	41,918	49,493	60,327	21,123			907,204	50,075	1,134,280	63,651	1,197,931	0.7		
14	宝塚市	93,911,813	35,621,599	37.9	40,273	407,527	481,104	187,790	60,055			4,604,026	181,901	5,962,676	374,604	6,337,280	3.7		
15	三木市	37,044,106	11,251,144	30.4	8,811	89,001	104,915	569,598	38,806			1,752,309	131,841	2,695,281	122,482	2,817,763	1.6		
16	高砂市	52,442,192	16,168,235	30.8	11,104	112,432	132,785		30,451			2,105,230	234,292	2,626,294	138,624	2,764,918	1.6		
17	川西市	63,635,833	19,439,663	30.5	21,767	219,467	258,363	112,692	45,570			3,179,505	135,001	3,972,365	243,787	4,216,152	2.4		
18	小野市	23,283,281	7,238,592	31.1	5,268	53,387	63,087	131,788	25,255			1,114,391	101,236	1,494,412	77,935	1,572,347	0.9		
19	三田市	43,480,443	17,676,791	40.7	17,602	177,607	209,208	89,625	47,982			2,428,559	202,629	3,173,212	184,987	3,358,199	1.9		
20	加西市	28,928,717	6,767,895	23.4	5,099	51,622	60,958	70,903	23,613			1,026,241	90,796	1,329,232	72,087	1,401,319	0.8		
21	丹波篠山市	24,027,827	4,968,770	20.7	5,434	54,895	64,718	84,385	37,642			916,060	67,793	1,230,927	64,481	1,295,408	0.8		
22	養父市	21,397,641	2,374,858	11.1	2,093	21,095	24,819		22,692			536,452	26,246	633,397	34,712	668,109	0.4		
23	丹波市	39,002,738	7,882,011	20.2	6,471	65,368	77,063	19,748	52,777			1,462,650	113,100	1,797,177	101,242	1,898,419	1.1		
24	南あわじ市	31,802,923	5,515,153	17.3	4,580	45,968	53,918		43,724			1,040,567	57,262	1,246,019	70,605	1,316,624	0.8		
25	朝来市	22,607,618	4,402,457	19.5	2,947	29,786	35,119	15,210	28,232			704,879	48,398	864,571	46,802	911,373	0.5		
26	淡路市	34,039,463	5,363,421	15.8	4,093	41,319	48,678	8,463	37,591			968,519	54,163	1,162,826	66,333	1,229,159	0.7		
27	宍粟市	26,053,324	4,316,247	16.6	3,729	37,689	44,435	6,703	26,968			847,277	40,170	1,006,971	59,357	1,066,328	0.6		
28	加東市	26,432,419	6,758,795	25.6	4,535	45,879	54,146	324,653	25,816			970,398	104,138	1,529,565	68,401	1,597,966	0.9		
29	たつの市	41,789,337	10,725,703	25.7	8,603	87,051	102,755	25,160	40,342			1,750,764	152,080	2,166,755	120,831	2,287,586	1.3		
	市計	2,807,497,606	905,366,883	32.2	762,066	7,720,321	9,122,061	2,373,074	2,094,208	6,605,550	375,827	118,128,750	10,362,045	157,543,902	8,362,721	165,906,623	95.7		
30	猪名川町	12,927,129	3,407,440	26.4	4,069	41,053	48,349	53,347	15,119			620,201	18,995	801,133	49,928	851,061	0.5		
31	多可町	13,122,904	2,017,870	15.4	1,949	19,693	23,213	22,120	18,621			462,808	22,330	570,734	31,834	602,568	0.4		
32	稲美町	14,650,927	5,064,278	34.6	3,582	36,201	42,690		16,239			717,415	85,745	901,872	49,067	950,939	0.5		
33	播磨町	16,210,526	5,586,991	34.5	3,969	40,252	47,595		10,340			728,780	68,338	899,274	52,349	951,623	0.5		
34	市川町	7,256,830	1,229,037	16.9	1,172	11,834	13,934	11,223	10,779			257,208	12,379	318,529	18,557	337,086	0.2		
35	福崎町	9,712,828	3,271,526	33.7	2,179	22,069	26,058	15,280	11,395			492,748	59,544	629,273	31,044	660,317	0.4		
36	神河町	9,116,071	1,814,275	19.9	1,090	11,014	12,973	9,661	10,032			240,790	10,958	296,518	17,473	313,991	0.2		
37	太子町	13,893,328	4,088,265	29.4	3,997	40,532	47,919	6,381	11,960			735,852	40,180	886,821	53,371	940,192	0.5		
38	上郡町	9,044,349	2,251,494	24.9	1,554	15,854	18,814	13,829	13,859			321,180	16,707	401,797	23,130	424,927	0.3		
39	佐用町	13,163,394	2,048,136	15.6	1,455	14,693	17,312	46,519	20,347			392,240	23,851	516,417	25,855	542,272	0.3		
40	香美町	15,832,400	1,641,766	10.4	1,484	15,002	17,690	44	16,139			399,539	14,791	464,689	25,210	489,899	0.3		
41	新温泉町	12,269,967	1,292,408	10.5	1,187	11,980	14,108	4,323	12,260			325,094	12,958	381,910	20,641	402,551	0.2		
	町計	147,200,653	33,713,496	22.9	27,687	280,177	330,655	162,727	167,090			5,693,855	386,776	7,068,967	398,459	7,467,426	4.3		
	累計	2,954,698,259	939,080,169	31.8	789,753	8,000,498	9,452,716	2,555,801	2,261,298	6,605,550	375,827	123,822,605	10,748,821	164,612,869	8,761,180	173,374,049	100.0		

(注)1 市町税欄の構成比は、歳入総額に占める市町税の割合を示し、市町交付金合計欄の構成比は、市町交付金累計額に占める市町ごとの交付金額の割合を示す。

A 収入に関する調

A-1 県税及び地方譲与税決算額調

(1) 税目別調(地方消費税清算後)

区 分	予算額(A)	調 定			収 入			
		件数	税 額 (B)	対前年 伸 率	件数	税 額 (C)	対前年 伸 率	
	千円	件	円	%	件	円	%	
平成30年度合計	(716,909,716)	(2,341,714)	(725,187,512,847)	(98.7)	(2,311,808)	(714,915,859,344)	(98.9)	
	717,164,709	2,341,714	725,037,184,999	98.6	2,311,808	714,765,531,496	98.8	
令和元年度合計	(712,046,694)	(2,296,064)	(720,470,551,083)	(99.3)	(2,268,477)	(710,792,798,613)	(99.4)	
	712,452,015	2,296,064	720,875,872,108	99.4	2,268,477	711,198,119,638	99.5	
令和2年度合計	(716,083,394)	(2,217,336)	(735,542,712,113)	(102.1)	(2,192,355)	(725,170,081,813)	(102.0)	
	716,083,394	2,217,336	732,641,719,671	101.6	2,192,355	722,269,089,371	101.6	
県税(合計)	現	(774,300,494)	(2,203,644)	(781,205,614,468)	(107.5)	(2,193,586)	(779,040,065,341)	(107.8)
	繰	777,201,486	2,203,644	784,106,606,910	108.3	2,193,586	781,941,057,783	108.7
	上	3,777,832	22,288	9,310,280,467	107.5	10,818	3,894,443,051	137.6
	計	(778,078,326)	(2,225,932)	(790,515,894,935)	(107.5)	(2,204,404)	(782,934,508,392)	(108.0)
	780,979,318	2,225,932	793,416,887,377	108.3	2,204,404	785,835,500,834	108.8	
県 民 税	現	229,936,298	167,944	232,023,208,267	101.5	166,876	230,516,241,200	101.8
	繰	2,001,046	2,543	6,602,541,301	94.7	1,298	2,102,748,204	104.6
	上	231,937,344	170,487	238,625,749,568	101.3	168,174	232,618,989,404	101.8
	計							
個 人	現	215,036,149		216,867,749,052	102.7		215,391,452,096	102.9
	繰	1,849,737		6,390,621,288	92.7		1,948,301,489	98.5
	216,885,886		223,258,370,340	102.4		217,339,753,585	102.9	
法 人	現	13,523,157	152,111	13,853,421,500	88.0	151,051	13,824,457,414	88.9
	繰	151,239	2,525	205,393,267	248.4	1,298	154,376,715	492.4
	13,674,396	154,636	14,058,814,767	88.9	152,349	13,978,834,129	89.7	
利子割	現	1,376,992	15,833	1,302,037,715	77.2	15,825	1,300,331,690	77.4
	繰	70	18	6,526,746	皆増	0	70,000	皆増
	1,377,062	15,851	1,308,564,461	77.5	15,825	1,300,401,690	77.4	
事 業 税	現	156,670,900	157,421	162,269,417,300	111.0	156,418	162,076,136,167	112.2
	繰	1,195,168	2,579	1,531,141,974	359.8	1,386	1,197,507,781	813.8
	上	157,866,068	160,000	163,800,559,274	111.7	157,804	163,273,643,948	112.9
	計							
個 人	現	7,578,009	81,197	7,672,756,800	101.9	80,524	7,609,850,071	102.3
	繰	73,263	1,804	165,076,929	111.7	932	79,389,602	132.4
	7,651,272	83,001	7,837,833,729	102.0	81,456	7,689,239,673	102.5	
法 人	現	149,092,891	76,224	154,596,660,500	111.5	75,894	154,466,286,096	112.8
	繰	1,121,905	775	1,366,065,045	491.9	454	1,118,118,179	1,282.2
	150,214,796	76,999	155,962,725,545	112.3	76,348	155,584,404,275	113.5	
地方消費税 【清算後】	現	(258,239,236)		(257,118,205,608)	(114.4)		(257,118,205,608)	(114.4)
	繰	261,140,228		260,019,198,050	117.2		260,019,198,050	117.2
	計	(258,239,236)		(257,118,205,608)	(114.4)		(257,118,205,608)	(114.4)
	261,140,228		260,019,198,050	117.2		260,019,198,050	117.2	
不動産取得税	現	16,265,678	73,129	16,464,049,400	107.6	72,024	16,267,544,922	109.1
	繰	276,207	1,944	495,639,001	152.9	1,172	286,919,970	180.7
	16,541,885	75,073	16,959,688,401	108.5	73,196	16,554,464,892	109.8	
県たばこ税	現	5,405,019	2,514	5,412,125,288	105.9	2,512	5,412,123,296	105.9
	繰	35	4	34,560	875.0		14,760	375.0
	5,405,054	2,518	5,412,159,848	105.9	2,512	5,412,138,056	105.9	
ゴルフ場利用税	現	3,527,783	1,901	3,566,268,654	107.9	1,895	3,560,294,139	109.3
	繰	43,712	31	45,769,450	4,241.8	30	45,269,450	4,195.5
	3,571,495	1,932	3,612,038,104	109.3	1,925	3,605,563,589	110.6	
自動車税環境性能割	現	4,015,599	70,154	4,110,918,100	104.0	70,154	4,110,918,100	104.0
	4,015,599	70,154	4,110,918,100	104.0	70,154	4,110,918,100	104.0	
軽油引取税	現	39,862,547	4,757	39,617,021,151	102.0	4,755	39,616,682,004	102.0
	繰		19	101,090,824	33.4			皆減
	39,862,547	4,776	39,718,111,975	101.5	4,755	39,616,682,004	101.5	
自 動 車 税	現	3,845	170	4,993,200	26.3	168	4,914,200	26.3
	繰	64,691	8,092	271,756,279	42.8	1,869	67,026,950	21.5
	68,536	8,262	276,749,479	42.3	2,037	71,941,150	21.8	

(注) () 書きは、前年度からの地方消費税繰越金を除き、翌年度への地方消費税繰越金を含む額

不納欠損		収入未済		徴収歩合 (C)/(B)	前年度 徴収歩合	収入額－予算額 (C)-(A)	調定外誤納 (還付未済分)
件数	税 額	件数	税 額				税 額
件	円	件	円	%	%	円	円
(3,167)	(877,868,014)	(26,739)	(9,393,785,489)	(98.6)	(98.4)	(△ 1,993,856,656)	(5,326,425)
3,167	877,868,014	26,739	9,393,785,489	98.6	98.4	△ 2,399,177,504	5,326,425
(2,550)	(1,022,813,761)	(25,037)	(8,654,938,709)	(98.7)	(98.6)	(△ 1,253,895,387)	(2,555,048)
2,550	1,022,813,761	25,037	8,654,938,709	98.7	98.6	△ 1,253,895,362	2,555,048
(2,187)	(678,279,594)	(22,794)	(9,694,350,706)	(98.6)	(98.7)	(9,086,687,813)	(4,785,157)
2,187	678,279,594	22,794	9,694,350,706	98.6	98.7	6,185,695,371	4,785,157
(45)	(12,558,353)	(10,013)	(2,152,990,774)	(99.7)	(99.4)	(4,739,571,341)	(2,462,028)
45	12,558,353	10,013	2,152,990,774	99.7	99.4	4,739,571,783	2,462,028
2,048	662,292,691	9,422	4,753,544,725	41.8	32.7	116,611,051	83,400
(2,093)	(674,851,044)	(19,435)	(6,906,535,499)	(99.0)	(98.6)	(4,856,182,392)	(2,545,428)
2,093	674,851,044	19,435	6,906,535,499	99.0	98.6	4,856,182,834	2,545,428
22	1,122,082	1,046	1,505,844,985	99.4	99.1	579,943,200	353,100
274	446,894,472	971	4,052,898,625	31.8	28.8	101,702,204	
296	448,016,554	2,017	5,558,743,610	97.5	97.0	681,645,404	353,100
			1,476,296,956	99.3	99.1	355,303,096	
	434,116,683		4,008,203,116	30.5	28.7	98,564,489	
	434,116,683		5,484,500,072	97.3	96.9	453,867,585	
22	1,122,082	1,038	27,842,004	99.8	98.8	301,300,414	353,100
274	12,777,789	953	38,238,763	75.2	37.9	3,137,715	
296	13,899,871	1,991	66,080,767	99.4	98.5	304,438,129	353,100
		8	1,706,025	99.9	99.6	△ 76,660,310	
		18	6,456,746	1.1	皆増		
		26	8,162,771	99.4	99.6	△ 76,660,310	
6	9,152,800	997	184,128,333	99.9	98.8	5,405,236,167	1,090,928
148	47,981,658	1,045	285,652,535	78.2	34.6	2,339,781	15,000
154	57,134,458	2,042	469,780,868	99.7	98.6	5,407,575,948	1,105,928
2	80,400	671	62,826,329	99.2	98.8	31,841,071	73,600
100	5,733,256	772	79,954,071	48.1	40.6	6,126,602	15,000
102	5,813,656	1,443	142,780,400	98.1	97.7	37,967,673	88,600
4	9,072,400	326	121,302,004	99.9	98.8	5,373,395,096	1,017,328
48	42,248,402	273	205,698,464	81.8	31.4	△ 3,786,821	
52	51,320,802	599	327,000,468	99.8	98.7	5,369,608,275	1,017,328
				(100.0)	(100.0)	-(1,121,030,392)	
				100.0	100.0	△ 1,121,029,950	
				(100.0)	(100.0)	-(1,121,030,392)	
				100.0	100.0	△ 1,121,029,950	
5	2,081,671	1,100	194,422,807	98.8	97.5	1,866,922	289,400
68	16,870,094	704	191,848,937	57.9	49.0	10,712,970	1,600
73	18,951,765	1,804	386,271,744	97.6	96.5	12,579,892	291,000
		2	1,992	99.9	99.9	7,104,296	
		4	19,800	42.7	100.0	△ 20,240	
		6	21,792	99.9	99.9	7,084,056	
		6	5,974,515	99.8	98.6	32,511,139	
		1	500,000	98.9	100.0	1,557,450	
		7	6,474,515	99.8	98.6	34,068,589	
				100.0	100.0	95,319,100	
				100.0	100.0	95,319,100	
		2	339,147	99.9	100.0	△ 245,864,996	
14	100,239,317	5	851,507	0.0	66.6		
14	100,239,317	7	1,190,654	99.7	99.7	△ 245,864,996	
1	39,500	1	39,500	98.4	98.7	1,069,200	
1,500	49,570,112	4,723	155,159,217	24.7	49.1	2,335,950	54,600
1,501	49,609,612	4,724	155,198,717	26.0	50.5	3,405,150	54,600

区 分	予算額(A)	調 定			収 入			
		件数	税 額 (B)	対前年 伸 率	件数	税 額 (C)	対前年 伸 率	
自動車税種別割	現	60,328,215	1,725,038	60,573,771,700	99.6	1,718,168	60,311,369,905	99.6
	繰	196,973	7,076	262,307,078	655,767.5	5,063	194,955,936	1,146,800.0
	計	60,525,188	1,732,114	60,836,078,778	100.0	1,723,231	60,506,325,841	99.9
鉱 区 税	現	9,975	176	10,066,700	99.4	176	10,066,700	99.4
	繰							
	計	9,975	176	10,066,700	99.4	176	10,066,700	99.4
固定資産税	現							
	繰							
	計							
狩 猟 税	現	35,399	440	35,569,100	102.2	440	35,569,100	102.2
	繰							
	計	35,399	440	35,569,100	102.2	440	35,569,100	102.2
旧法による税	現							
	繰							
	計							
自動車 取得税	現							
	繰							
	計							
県 税 (合 計)	現	(774,300,494)	(2,203,644)	(781,205,614,468)	(107.5)	(2,193,586)	(779,040,065,341)	(107.8)
	繰	777,201,486	2,203,644	784,106,606,910	108.3	2,193,586	781,941,057,783	108.7
		3,777,832	22,288	9,310,280,467	107.5	10,818	3,894,443,051	137.6
	計	(778,078,326)	(2,225,932)	(790,515,894,935)	(107.5)	(2,204,404)	(782,934,508,392)	(108.0)
法人関係税	現	162,616,048	228,335	168,450,082,000	109.1	226,945	168,290,743,510	110.3
	繰	1,273,144	3,300	1,571,458,312	436.0	1,752	1,272,494,894	1,073.3
	計	163,889,192	231,635	170,021,540,312	109.9	228,697	169,563,238,404	111.1
その他の税	現	(611,684,446)	(1,975,309)	(612,755,532,468)	(107.0)	(1,966,641)	(610,749,321,831)	(107.2)
	繰	614,585,438	1,975,309	615,656,524,910	108.1	1,966,641	613,650,314,273	108.2
		2,504,688	18,988	7,738,822,155	93.2	9,066	2,621,948,157	96.7
	計	(614,189,134)	(1,994,297)	(620,494,354,623)	(106.8)	(1,975,707)	(613,371,269,988)	(107.1)
		617,090,126	1,994,297	623,395,347,065	107.9	1,975,707	616,272,262,430	108.2
特別法人事業譲与税		87,875,590		87,891,679,000	111.6		87,891,679,000	111.6
地方揮発油譲与税		3,391,000		3,545,799,000	103.3		3,545,799,000	103.3
石油ガス譲与税		110,000		113,664,000	98.7		113,664,000	98.7
自動車重量譲与税		425,000		411,989,000	101.2		411,989,000	101.2
地方道路譲与税		1		14	100.0		14	100.0
森林環境譲与税		188,000		188,551,000	100.2		188,551,000	100.2
航空機燃料譲与税		172,000		240,760,000	410.3		240,760,000	410.3
地方譲与税計		92,161,591		92,392,442,014	111.4		92,392,442,014	111.4

(注) () 書きは、前年度からの地方消費税繰越金を除き、翌年度への地方消費税繰越金を含む額

(参考) 県税合計(地方消費税清算前)及び地方法人特別税・特別法人事業税

県税合計 (地方消費税清算前)	現	768,231,081	2,203,644	775,136,200,468	107.1	2,193,586	772,970,651,341	107.4
	繰	3,777,832	22,288	9,310,280,467	107.5	10,818	3,894,443,051	137.6
	計	772,008,913	2,225,932	784,446,480,935	107.1	2,204,404	776,865,094,392	107.6
地方法人特別税	現		2,278	426,712,700	1.7	2,189	402,658,532	1.6
	繰		572	464,936,064	357.9	290	336,812,574	907.4
	計		2,850	891,648,764	3.6	2,479	739,471,106	3.0
特別法人事業税	現		71,849	56,250,511,900	194.2	71,615	56,229,125,023	195.8
	繰		148	54,005,006	皆増	119	46,482,138	皆増
	計		71,997	56,304,516,906	194.3	71,734	56,275,607,161	196.0

不納欠損		収入未済		徴収歩合 (C)/(B)	徴収歩合 (C)/(B)	収入額－予算額 (C)-(A)	調定外誤納 (還付未済分)
件数	税 額 (B)	件数	税 額				税 額
11	162,300	6,859	262,239,495	99.6	99.6	△ 16,845,095	728,600
44	737,038	1,969	66,614,104	74.3	43.0	△ 2,017,064	12,200
55	899,338	8,828	328,853,599	99.5	99.6	△ 18,862,159	740,800
				100.0	100.0	91,700	
				100.0	100.0	91,700	
				100.0	100.0	170,100	
				100.0	100.0	170,100	
(45)	(12,558,353)	(10,013)	(2,152,990,774)	(99.7)	(99.4)	(4,739,571,341)	(2,462,028)
45	12,558,353	10,013	2,152,990,774	99.7	99.4	4,739,571,783	2,462,028
2,048	662,292,691	9,422	4,753,544,725	41.8	32.7	116,611,051	83,400
(2,093)	(674,851,044)	(19,435)	(6,906,535,499)	(99.0)	(98.6)	(4,856,182,392)	(2,545,428)
2,093	674,851,044	19,435	6,906,535,499	99.0	98.6	4,856,182,834	2,545,428
26	10,194,482	1,364	149,144,008	99.9	98.8	5,674,695,510	1,370,428
322	55,026,191	1,226	243,937,227	81.0	32.9	△ 649,106	
348	65,220,673	2,590	393,081,235	99.7	98.7	5,674,046,404	1,370,428
(19)	(2,363,871)	(8,649)	(2,003,846,766)	(99.7)	(99.5)	(△ 935,124,169)	(1,091,600)
19	2,363,871	8,649	2,003,846,766	99.7	99.5	△ 935,123,727	1,091,600
1,726	607,266,500	8,196	4,509,607,498	33.9	32.7	117,260,157	83,400
(1,745)	(609,630,371)	(16,845)	(6,513,454,264)	(98.8)	(98.6)	(△ 817,864,012)	(1,175,000)
1,745	609,630,371	16,845	6,513,454,264	98.8	98.6	△ 817,863,570	1,175,000
				100.0	100.0	16,089,000	
				100.0	100.0	154,799,000	
				100.0	100.0	3,664,000	
				100.0	100.0	△ 13,011,000	
				100.0	100.0	△ 986	
				100.0	100.0	551,000	
				100.0	100.0	68,760,000	
				100.0	100.0	243,311,014	

45	12,558,353	10,013	2,152,990,774	99.7	99.4	4,739,570,341	2,462,028
2,048	662,292,691	9,422	4,753,544,725	41.8	32.7	116,611,051	83,400
2,093	674,851,044	19,435	6,906,535,499	99.0	98.6	4,856,181,392	2,545,428
3	2,212,200	86	21,841,968	94.4	98.3		5,944
45	25,814,291	237	102,309,199	72.4	28.6		
48	28,026,491	323	124,151,167	82.9	98.0		5,944
1	1,461,900	233	19,924,977	99.9	99.1		283,228
1	3,500	28	7,519,368	86.1	皆増		
2	1,465,400	261	27,444,345	99.9	99.1		283,228

(2) 令和2年度との比較

(単位:千円、%)

税目	令和3年度(A)			令和2年度(B)			(A)-(B)		(A)/(B)		
	調定額	収入額	徴収歩合	調定額	収入額	徴収歩合	調定額	収入額	調定	収入	
県民税	現繰計	232,023,209	230,516,242	99.4	228,565,529	226,466,378	99.1	3,457,680	4,049,864	101.5	101.8
	繰上計	6,602,541	2,102,748	31.8	6,973,434	2,009,554	28.8	△ 370,893	93,194	94.7	104.6
	繰下計	238,625,750	232,618,990	97.5	235,538,963	228,475,932	97.0	3,086,857	4,143,058	101.3	101.8
	繰上計	216,867,749	215,391,453	99.3	211,139,695	209,237,905	99.1	5,728,054	6,153,548	102.7	102.9
個人	繰上計	6,390,621	1,948,301	30.5	6,890,735	1,978,199	28.7	△ 500,114	△ 29,898	92.7	98.5
	繰下計	223,258,370	217,339,754	97.3	218,030,430	211,216,104	96.9	5,227,940	6,123,650	102.4	102.9
法人	繰上計	13,853,422	13,824,457	99.8	15,738,252	15,547,418	98.8	△ 1,884,830	△ 1,722,961	88.0	88.9
	繰下計	205,393	154,377	75.2	82,699	31,355	37.9	122,694	123,022	248.4	492.4
繰上計	14,058,815	13,978,834	99.4	15,820,951	15,578,773	98.5	△ 1,762,136	△ 1,599,939	88.9	89.7	
利子割	繰上計	1,302,038	1,300,332	99.9	1,687,582	1,681,055	99.6	△ 385,544	△ 380,723	77.2	77.4
	繰下計	6,527	70	1.1	6,527	70	1.1	6,527	70	皆増	皆増
繰上計	1,308,565	1,300,402	99.4	1,687,582	1,681,055	99.6	△ 379,017	△ 380,653	77.5	77.4	
事業税	現繰計	162,269,418	162,076,136	99.9	146,176,574	144,439,686	98.8	16,092,844	17,636,450	111.0	112.2
	繰上計	1,531,142	1,197,508	78.2	425,516	147,151	34.6	1,105,626	1,050,357	359.8	813.8
	繰下計	163,800,560	163,273,644	99.7	146,602,090	144,586,837	98.6	17,198,470	18,686,807	111.7	112.9
	繰上計	7,672,757	7,609,850	99.2	7,533,284	7,442,303	98.8	139,473	167,547	101.9	102.3
個人	繰上計	165,077	79,390	48.1	147,790	59,946	40.6	17,287	19,444	111.7	132.4
	繰下計	7,837,834	7,689,240	98.1	7,681,074	7,502,249	97.7	156,760	186,991	102.0	102.5
法人	繰上計	154,596,661	154,466,286	99.9	138,643,290	136,997,383	98.8	15,953,371	17,468,903	111.5	112.8
	繰下計	1,366,065	1,118,118	81.8	277,726	87,205	31.4	1,088,339	1,030,913	491.9	1,282.2
繰上計	155,962,726	155,584,404	99.8	138,921,016	137,084,588	98.7	17,041,710	18,499,816	112.3	113.5	
地方消費税(清算後)	現繰計	(257,118,206)	(257,118,206)	(100.0)	(224,733,370)	(224,733,370)	(100.0)	(32,384,836)	(32,384,836)	(114.4)	(114.4)
	繰上計	260,019,198	260,019,198	100.0	221,832,378	221,832,378	100.0	38,186,820	38,186,820	117.2	117.2
繰上計	(257,118,206)	(257,118,206)	(100.0)	(224,733,370)	(224,733,370)	(100.0)	(32,384,836)	(32,384,836)	(114.4)	(114.4)	
不動産取得税	現繰計	16,464,049	16,267,545	98.8	15,300,495	14,913,323	97.5	1,163,554	1,354,222	107.6	109.1
	繰上計	495,639	286,920	57.9	324,192	158,775	49.0	171,447	128,145	152.9	180.7
繰上計	16,959,688	16,554,465	97.6	15,624,687	15,072,098	96.5	1,335,001	1,482,367	108.5	109.8	
県たばこ税	現繰計	5,412,125	5,412,123	99.9	5,109,195	5,109,160	99.9	302,930	302,963	105.9	105.9
	繰上計	35	15	42.9	4	4	100.0	31	11	875.0	375.0
繰上計	5,412,160	5,412,138	99.9	5,109,199	5,109,164	99.9	302,961	302,974	105.9	105.9	
ゴルフ場利用税	現繰計	3,566,269	3,560,294	99.8	3,304,475	3,258,706	98.6	261,794	301,588	107.9	109.3
	繰上計	45,769	45,269	98.9	1,079	1,079	100.0	44,690	44,190	4,241.8	4,195.5
繰上計	3,612,038	3,605,563	99.8	3,305,554	3,259,785	98.6	306,484	345,778	109.3	110.6	
自動車税環境性能割	現繰計	4,110,918	4,110,918	100.0	3,953,990	3,953,990	100.0	156,928	156,928	104.0	104.0
	繰上計	4,110,918	4,110,918	100.0	3,953,990	3,953,990	100.0	156,928	156,928	104.0	104.0
軽油引取税	現繰計	39,617,021	39,616,682	99.9	38,845,936	38,845,936	100.0	771,085	770,746	102.0	102.0
	繰上計	101,091			302,715	201,624	66.6	△ 201,624	△ 201,624	33.4	皆減
繰上計	39,718,112	39,616,682	99.7	39,148,651	39,047,560	99.7	569,461	569,122	101.5	101.5	
自動車税	現繰計	4,993	4,914	98.4	18,975	18,719	98.7	△ 13,982	△ 13,805	26.3	26.3
	繰上計	271,756	67,027	24.7	635,464	311,779	49.1	△ 363,708	△ 244,752	42.8	21.5
繰上計	276,749	71,941	26.0	654,439	330,498	50.5	△ 377,690	△ 258,557	42.3	21.8	
自動車税種別割	現繰計	60,573,771	60,311,370	99.6	60,826,795	60,555,896	99.6	△ 253,024	△ 244,526	99.6	99.6
	繰上計	262,307	194,956	74.3	40	17	42.5	262,267	194,939	655,767.5	1,146,800.0
繰上計	60,836,078	60,506,326	99.5	60,826,835	60,555,913	99.6	9,243	△ 49,587	100.0	99.9	
鉦区税	現繰計	10,067	10,067	100.0	10,128	10,128	100.0	△ 61	△ 61	99.4	99.4
	繰上計	10,067	10,067	100.0	10,128	10,128	100.0	△ 61	△ 61	99.4	99.4
固定資産税	現繰計										
	繰上計										
狩猟税	現繰計	35,569	35,569	100.0	34,806	34,806	100.0	763	763	102.2	102.2
	繰上計	35,569	35,569	100.0	34,806	34,806	100.0	763	763	102.2	102.2
旧法による税	現繰計										
	繰上計										
自動車取得税	現繰計										
	繰上計										
県税(合計)	現繰計	(781,205,615)	(779,040,066)	(99.7)	(726,880,268)	(722,340,098)	(99.4)	(54,325,347)	(56,699,968)	(107.5)	(107.8)
	繰上計	784,106,607	781,941,058	99.7	723,979,276	719,439,106	99.4	60,127,331	62,501,952	108.3	108.7
	繰下計	9,310,280	3,894,443	41.8	8,662,444	2,829,983	32.7	647,836	1,064,460	107.5	137.6
	繰上計	(790,515,895)	(782,934,509)	(99.0)	(735,542,712)	(725,170,081)	(98.6)	(54,973,183)	(57,764,428)	(107.5)	(108.0)
繰上計	793,416,887	785,835,501	99.0	732,641,720	722,269,089	98.6	60,775,167	63,566,412	108.3	108.8	
法人関係税	現繰計	168,450,083	168,290,743	99.9	154,381,542	152,544,801	98.8	14,068,541	15,745,942	109.1	110.3
	繰上計	1,571,458	1,272,495	81.0	360,425	118,560	32.9	1,211,033	1,153,935	436.0	1,073.3
繰上計	170,021,541	169,563,238	99.7	154,741,967	152,663,361	98.7	15,279,574	16,899,877	109.9	111.1	
その他の税	現繰計	(612,755,532)	(610,749,323)	(99.7)	(572,498,726)	(569,795,297)	(99.5)	(40,256,806)	(40,954,026)	(107.0)	(107.2)
	繰上計	615,656,524	613,650,315	99.7	569,597,734	566,894,305	99.5	46,058,790	46,756,010	108.1	108.2
繰上計	(620,494,354)	(613,371,271)	(98.8)	(580,800,745)	(572,506,720)	(98.6)	(39,693,609)	(40,864,551)	(106.8)	(107.1)	
繰上計	623,395,346	616,272,263	98.8	577,899,753	569,605,728	98.6	45,495,593	46,666,535	107.9	108.2	
個人県民税 配当割及び 株式等譲渡所得割	現繰計	29,364,245	29,364,245	100.0	20,065,271	20,065,271	100.0	9,298,974	9,298,974	146.3	146.3
	繰上計	29,364,245	29,364,245	100.0	20,065,271	20,065,271	100.0	9,298,974	9,298,974	146.3	146.3
	繰下計	13,467,852	13,467,852	100.0	9,310,566	9,310,566	100.0	4,157,286	4,157,286	144.7	144.7
	繰上計	13,467,852	13,467,852	100.0	9,310,566	9,310,566	100.0	4,157,286	4,157,286	144.7	144.7
株式等譲渡所得割	現繰計	15,896,393	15,896,393	100.0	10,754,705	10,754,705	100.0	5,141,688	5,141,688	147.8	147.8
	繰上計	15,896,393	15,896,393	100.0	10,754,705	10,754,705	100.0	5,141,688	5,141,688	147.8	147.8

(注) () 書きは、前年度からの地方消費税繰越金を除き、翌年度への地方消費税繰越金を含む額

(3) 県税事務所別調(地方消費税清算前)

県税合計

(単位:円、%)

区 分		調 定 額			収 入 額			徴 取 歩 合		
		現年課税分	滞納繰越分	計	現年課税分	滞納繰越分	計	現	繰	計
神戸	神戸	440,693,123,939	2,424,047,172	443,117,171,111	440,145,367,570	1,364,220,640	441,509,588,210	99.9	56.3	99.6
阪神南	西宮	98,067,767,960	2,263,278,743	100,331,046,703	97,490,353,192	813,907,658	98,304,260,850	99.4	36.0	98.0
阪神北	伊丹	54,949,909,466	1,168,498,326	56,118,407,792	54,712,806,924	513,468,674	55,226,275,598	99.6	43.9	98.4
東播磨	加古川	50,465,713,105	1,139,767,152	51,605,480,257	50,204,505,696	348,567,586	50,553,073,282	99.5	30.6	98.0
北播磨	加東	22,316,789,371	416,555,020	22,733,344,391	22,233,821,719	189,410,960	22,423,232,679	99.6	45.5	98.6
中播磨	姫路	51,547,192,776	986,130,806	52,533,323,582	51,289,603,924	371,280,668	51,660,884,592	99.5	37.7	98.3
西播磨	龍野	32,341,379,159	341,597,442	32,682,976,601	32,261,602,318	96,442,351	32,358,044,669	99.8	28.2	99.0
但馬	豊岡	9,464,370,854	192,063,416	9,656,434,270	9,412,973,504	61,183,800	9,474,157,304	99.5	31.9	98.1
丹波	丹波	6,730,448,173	120,369,103	6,850,817,276	6,697,566,944	42,052,774	6,739,619,718	99.5	34.9	98.4
淡路	洲本	8,559,505,665	257,973,287	8,817,478,952	8,522,049,550	93,907,940	8,615,957,490	99.6	36.4	97.7
合 計		775,136,200,468	9,310,280,467	784,446,480,935	772,970,651,341	3,894,443,051	776,865,094,392	99.7	41.8	99.0

① 個人県民税

(単位:円、%)

区 分		調 定 額			収 入 額			徴 取 歩 合		
		現年課税分	滞納繰越分	計	現年課税分	滞納繰越分	計	現	繰	計
神戸	神戸	62,374,649,224	1,125,705,200	63,500,354,424	62,089,746,954	383,569,084	62,473,316,038	99.5	34.1	98.4
阪神南	西宮	50,977,573,108	1,754,297,820	52,731,870,928	50,551,259,433	555,635,257	51,106,894,690	99.2	31.7	96.9
阪神北	伊丹	30,453,850,453	792,327,830	31,246,178,283	30,281,689,061	277,681,410	30,559,370,471	99.4	35.0	97.8
東播磨	加古川	25,743,690,500	935,882,507	26,679,573,007	25,555,287,478	226,191,395	25,781,478,873	99.3	24.2	96.6
北播磨	加東	8,136,046,220	306,054,492	8,442,100,712	8,072,115,194	89,773,698	8,161,888,892	99.2	29.3	96.7
中播磨	姫路	20,651,273,532	737,021,154	21,388,294,686	20,464,732,189	221,337,882	20,686,070,071	99.1	30.0	96.7
西播磨	龍野	7,565,205,743	298,930,886	7,864,136,629	7,507,361,719	72,555,370	7,579,917,089	99.2	24.3	96.4
但馬	豊岡	4,314,249,492	168,298,730	4,482,548,222	4,271,600,790	43,697,139	4,315,297,929	99.0	26.0	96.3
丹波	丹波	2,920,052,600	100,363,662	3,020,416,262	2,896,006,417	26,897,006	2,922,903,423	99.2	26.8	96.8
淡路	洲本	3,731,158,180	171,739,007	3,902,897,187	3,701,652,861	50,963,248	3,752,616,109	99.2	29.7	96.1
合 計		216,867,749,052	6,390,621,288	223,258,370,340	215,391,452,096	1,948,301,489	217,339,753,585	99.3	30.5	97.3

② 法人県民税

(単位:円、%)

区 分		調 定 額			収 入 額			徴 取 歩 合		
		現年課税分	滞納繰越分	計	現年課税分	滞納繰越分	計	現	繰	計
神戸	神戸	6,618,393,200	117,697,022	6,736,090,222	6,604,225,539	89,557,290	6,693,782,829	99.8	76.1	99.4
阪神南	西宮	2,353,303,000	25,832,117	2,379,135,117	2,347,466,668	18,080,121	2,365,546,789	99.8	70.0	99.4
阪神北	伊丹	936,057,900	24,571,981	960,629,881	933,572,690	18,667,327	952,240,017	99.7	76.0	99.1
東播磨	加古川	1,122,068,100	12,404,793	1,134,472,893	1,120,322,951	9,359,251	1,129,682,202	99.8	75.4	99.6
北播磨	加東	519,637,500	4,552,098	524,189,598	519,022,154	3,950,103	522,972,257	99.9	86.8	99.8
中播磨	姫路	1,319,255,000	9,945,925	1,329,200,925	1,316,758,512	6,119,375	1,322,877,887	99.8	61.5	99.5
西播磨	龍野	392,932,400	1,540,882	394,473,282	392,554,800	1,211,772	393,766,572	99.9	78.6	99.8
但馬	豊岡	205,933,700	1,294,000	207,227,700	205,573,400	1,063,741	206,637,141	99.8	82.2	99.7
丹波	丹波	165,265,200	361,900	165,627,100	164,908,700	327,900	165,236,600	99.8	90.6	99.8
淡路	洲本	220,575,500	7,192,549	227,768,049	220,052,000	6,039,835	226,091,835	99.8	84.0	99.3
合 計		13,853,421,500	205,393,267	14,058,814,767	13,824,457,414	154,376,715	13,978,834,129	99.8	75.2	99.4

③ 県民税利子割

(単位:円、%)

区 分		調 定 額			収 入 額			徴 取 歩 合		
		現年課税分	滞納繰越分	計	現年課税分	滞納繰越分	計	現	繰	計
神戸	神戸	677,193,380	1,969,045	679,162,425	676,687,880	50,000	676,737,880	99.9	2.5	99.6
阪神南	西宮	108,814,301	4,557,701	113,372,002	107,613,776	20,000	107,633,776	98.9	0.4	94.9
阪神北	伊丹	88,617,881		88,617,881	88,617,881		88,617,881	100.0		100.0
東播磨	加古川	115,811,388		115,811,388	115,811,388		115,811,388	100.0		100.0
北播磨	加東	50,403,510		50,403,510	50,403,510		50,403,510	100.0		100.0
中播磨	姫路	159,273,266		159,273,266	159,273,266		159,273,266	100.0		100.0
西播磨	龍野	25,675,436		25,675,436	25,675,436		25,675,436	100.0		100.0
但馬	豊岡	29,929,517		29,929,517	29,929,517		29,929,517	100.0		100.0
丹波	丹波	12,941,637		12,941,637	12,941,637		12,941,637	100.0		100.0
淡路	洲本	33,377,399		33,377,399	33,377,399		33,377,399	100.0		100.0
合 計		1,302,037,715	6,526,746	1,308,564,461	1,300,331,690	70,000	1,300,401,690	99.9	1.1	99.4

④ 個人事業税

(単位:円、%)

区 分		調 定 額			収 入 額			徴 取 歩 合		
		現年課税分	滞納繰越分	計	現年課税分	滞納繰越分	計	現	繰	計
神戸	神戸	2,141,500,600	56,480,872	2,197,981,472	2,112,493,300	27,997,018	2,140,490,318	98.6	49.6	97.4
阪神南	西宮	2,000,119,100	37,664,443	2,037,783,543	1,988,039,260	16,908,565	2,004,947,825	99.4	44.9	98.4
阪神北	伊丹	966,472,800	13,813,389	980,286,189	962,851,262	8,588,313	971,439,575	99.6	62.2	99.1
東播磨	加古川	686,206,600	24,507,740	710,714,340	679,401,843	8,360,336	687,762,179	99.0	34.1	96.8
北播磨	加東	292,000,500	4,120,700	296,121,200	290,307,600	3,922,400	294,230,000	99.4	95.2	99.4
中播磨	姫路	846,407,400	18,702,308	865,109,708	841,639,114	9,735,784	851,374,898	99.4	52.1	98.4
西播磨	龍野	316,722,900	6,252,433	322,975,333	314,347,092	2,322,037	316,669,129	99.2	37.1	98.0
但馬	豊岡	190,796,200	1,709,530	192,505,730	189,518,700	1,085,600	190,604,300	99.3	63.5	99.0
丹波	丹波	106,339,400	541,610	106,881,010	105,942,900	13,000	105,955,900	99.6	2.4	99.1
淡路	洲本	126,191,300	1,283,904	127,475,204	125,309,000	456,549	125,765,549	99.3	35.6	98.7
合 計		7,672,756,800	165,076,929	7,837,833,729	7,609,850,071	79,389,602	7,689,239,673	99.2	48.1	98.1

⑤ 法人事業税

(単位:円、%)

区 分		調 定 額			収 入 額			徴 取 歩 合		
		現年課税分	滞納繰越分	計	現年課税分	滞納繰越分	計	現	繰	計
神戸	神戸	77,088,702,500	808,151,315	77,896,853,815	77,021,200,108	699,624,802	77,720,824,910	99.9	86.6	99.8
阪神南	西宮	22,912,688,200	155,991,821	23,068,680,021	22,887,460,398	123,984,017	23,011,444,415	99.9	79.5	99.8
阪神北	伊丹	9,414,609,300	222,526,253	9,637,135,553	9,396,264,244	160,310,524	9,556,574,768	99.8	72.0	99.2
東播磨	加古川	12,197,053,600	44,577,084	12,241,630,684	12,192,140,160	38,526,540	12,230,666,700	99.9	86.4	99.9
北播磨	加東	6,813,703,100	24,380,672	6,838,083,772	6,811,104,178	23,369,621	6,834,473,799	99.9	95.9	99.9
中播磨	姫路	16,114,309,900	52,276,657	16,166,586,557	16,105,940,316	44,814,411	16,150,754,727	99.9	85.7	99.9
西播磨	龍野	4,375,792,900	4,493,624	4,380,286,524	4,373,074,150	4,455,314	4,377,529,464	99.9	99.1	99.9
但馬	豊岡	1,892,563,000	4,793,101	1,897,356,101	1,892,394,538	4,731,800	1,897,126,338	99.9	98.7	99.9
丹波	丹波	1,680,350,500	262,218	1,680,612,718	1,680,025,200	262,218	1,680,287,418	99.9	100.0	99.9
淡路	洲本	2,106,887,500	48,612,300	2,155,499,800	2,106,682,804	18,038,932	2,124,721,736	99.9	37.1	98.6
合 計		154,596,660,500	1,366,065,045	155,962,725,545	154,466,286,096	1,118,118,179	155,584,404,275	99.9	81.8	99.8

⑥ 地方消費税

(単位:円、%)

区 分		調 定 額			収 入 額			徴 取 歩 合		
		現年課税分	滞納繰越分	計	現年課税分	滞納繰越分	計	現	繰	計
神戸	神戸	251,048,791,608		251,048,791,608	251,048,791,608		251,048,791,608	100.0		100.0
阪神南	西宮									
阪神北	伊丹									
東播磨	加古川									
北播磨	加東									
中播磨	姫路									
西播磨	龍野									
但馬	豊岡									
丹波	丹波									
淡路	洲本									
合 計		251,048,791,608		251,048,791,608	251,048,791,608		251,048,791,608	100.0		100.0

⑦ 不動産取得税

(単位:円、%)

区 分		調 定 額			収 入 額			徴 取 歩 合		
		現年課税分	滞納繰越分	計	現年課税分	滞納繰越分	計	現	繰	計
神戸	神戸	5,629,750,900	181,361,596	5,811,112,496	5,551,236,010	87,814,082	5,639,050,092	98.6	48.4	97.0
阪神南	西宮	4,044,692,200	90,487,139	4,135,179,339	3,982,768,260	50,162,530	4,032,930,790	98.5	55.4	97.5
阪神北	伊丹	1,657,011,500	60,343,091	1,717,354,591	1,644,217,817	21,813,060	1,666,030,877	99.2	36.1	97.0
東播磨	加古川	1,447,188,700	37,782,875	1,484,971,575	1,427,214,990	27,195,508	1,454,410,498	98.6	72.0	97.9
北播磨	加東	528,044,900	31,449,877	559,494,777	526,039,000	29,965,172	556,004,172	99.6	95.3	99.4
中播磨	姫路	1,893,344,300	55,665,466	1,949,009,766	1,882,820,259	43,098,908	1,925,919,167	99.4	77.4	98.8
西播磨	龍野	524,507,800	6,759,065	531,266,865	519,584,386	4,567,437	524,151,823	99.1	67.6	98.7
但馬	豊岡	201,180,600	6,707,115	207,887,715	198,867,300	5,572,405	204,439,705	98.9	83.1	98.3
丹波	丹波	207,484,400	2,945,197	210,429,597	206,926,400	916,968	207,843,368	99.7	31.1	98.8
淡路	洲本	330,844,100	22,137,580	352,981,680	327,870,500	15,813,900	343,684,400	99.1	71.4	97.4
合 計		16,464,049,400	495,639,001	16,959,688,401	16,267,544,922	286,919,970	16,554,464,892	98.8	57.9	97.6

⑧ 県たばこ税

(単位:円、%)

区 分		調 定 額			収 入 額			徴 取 歩 合		
		現年課税分	滞納繰越分	計	現年課税分	滞納繰越分	計	現	繰	計
神戸	神戸	5,398,741,888	34,560	5,398,776,448	5,398,739,896	14,760	5,398,754,656	99.9	42.7	99.9
阪神南	西宮	3,246,029		3,246,029	3,246,029		3,246,029	100.0		100.0
阪神北	伊丹	2,006,681		2,006,681	2,006,681		2,006,681	100.0		100.0
東播磨	加古川	2,478,315		2,478,315	2,478,315		2,478,315	100.0		100.0
北播磨	加東	1,142,230		1,142,230	1,142,230		1,142,230	100.0		100.0
中播磨	姫路	2,090,267		2,090,267	2,090,267		2,090,267	100.0		100.0
西播磨	龍野	859,392		859,392	859,392		859,392	100.0		100.0
但馬	豊岡	603,376		603,376	603,376		603,376	100.0		100.0
丹波	丹波	430,830		430,830	430,830		430,830	100.0		100.0
淡路	洲本	526,280		526,280	526,280		526,280	100.0		100.0
合 計		5,412,125,288	34,560	5,412,159,848	5,412,123,296	14,760	5,412,138,056	99.9	42.7	99.9

⑨ ゴルフ場利用税

(単位:円、%)

区 分		調 定 額			収 入 額			徴 取 歩 合		
		現年課税分	滞納繰越分	計	現年課税分	滞納繰越分	計	現	繰	計
神戸	神戸	537,324,550	1,552,950	538,877,500	537,324,550	1,552,950	538,877,500	100.0	100.0	100.0
阪神南	西宮	206,796,850		206,796,850	206,796,850		206,796,850	100.0		100.0
阪神北	伊丹	632,968,454		632,968,454	632,968,454		632,968,454	100.0		100.0
東播磨	加古川	28,302,400		28,302,400	28,302,400		28,302,400	100.0		100.0
北播磨	加東	1,633,039,450	27,380,500	1,660,419,950	1,633,039,450	27,380,500	1,660,419,950	100.0	100.0	100.0
中播磨	姫路	110,577,300	4,862,250	115,439,550	110,577,300	4,862,250	115,439,550	100.0	100.0	100.0
西播磨	龍野	182,712,100		182,712,100	182,712,100		182,712,100	100.0		100.0
但馬	豊岡	43,143,550		43,143,550	43,143,550		43,143,550	100.0		100.0
丹波	丹波	142,513,100	11,973,750	154,486,850	136,538,585	11,473,750	148,012,335	95.8	95.8	95.8
淡路	洲本	48,890,900		48,890,900	48,890,900		48,890,900	100.0		100.0
合 計		3,566,268,654	45,769,450	3,612,038,104	3,560,294,139	45,269,450	3,605,563,589	99.8	99.9	99.8

⑩ 自動車税環境性能割

(単位:円、%)

区 分		調 定 額			収 入 額			徴 取 歩 合		
		現年課税分	滞納繰越分	計	現年課税分	滞納繰越分	計	現	繰	計
神戸	神戸	3,042,000,800		3,042,000,800	3,042,000,800		3,042,000,800	100.0		100.0
阪神南	西宮									
阪神北	伊丹									
東播磨	加古川									
北播磨	加東									
中播磨	姫路	1,068,917,300		1,068,917,300	1,068,917,300		1,068,917,300	100.0		100.0
西播磨	龍野									
但馬	豊岡									
丹波	丹波									
淡路	洲本									
合 計		4,110,918,100		4,110,918,100	4,110,918,100		4,110,918,100	100.0		100.0

⑪ 軽油引取税

(単位:円、%)

区 分		調 定 額			収 入 額			徴 取 歩 合		
		現年課税分	滞納繰越分	計	現年課税分	滞納繰越分	計	現	繰	計
神戸	神戸	9,071,434,089		9,071,434,089	9,071,434,089		9,071,434,089	100.0		100.0
阪神南	西宮	6,353,514,272	100,239,317	6,453,753,589	6,353,514,272		6,353,514,272	100.0	0.0	98.4
阪神北	伊丹	3,723,368,797		3,723,368,797	3,723,368,797		3,723,368,797	100.0		100.0
東播磨	加古川	1,466,881,802		1,466,881,802	1,466,881,802		1,466,881,802	100.0		100.0
北播磨	加東	678,587,161		678,587,161	678,587,161		678,587,161	100.0		100.0
中播磨	姫路	1,169,992,611	851,507	1,170,844,118	1,169,653,464		1,169,653,464	99.9	0.0	99.9
西播磨	龍野	15,749,226,388		15,749,226,388	15,749,226,388		15,749,226,388	100.0		100.0
但馬	豊岡	729,492,019		729,492,019	729,492,019		729,492,019	100.0		100.0
丹波	丹波	159,530,306		159,530,306	159,530,306		159,530,306	100.0		100.0
淡路	洲本	514,993,706		514,993,706	514,993,706		514,993,706	100.0		100.0
合 計		39,617,021,151	101,090,824	39,718,111,975	39,616,682,004		39,616,682,004	99.9	0.0	99.7

⑫ 旧自動車税

(単位:円、%)

区 分		調 定 額			収 入 額			徴 取 歩 合		
		現年課税分	滞納繰越分	計	現年課税分	滞納繰越分	計	現	繰	計
神戸	神戸	881,600	56,529,602	57,411,202	842,100	17,458,882	18,300,982	95.5	30.9	31.9
阪神南	西宮	941,600	50,021,484	50,963,084	941,600	14,274,722	15,216,322	100.0	28.5	29.9
阪神北	伊丹	455,300	26,017,903	26,473,203	455,300	4,297,311	4,752,611	100.0	16.5	18.0
東播磨	加古川	970,400	46,163,586	47,133,986	970,400	11,823,969	12,794,369	100.0	25.6	27.1
北播磨	加東	208,400	8,265,981	8,474,381	208,400	2,780,233	2,988,633	100.0	33.6	35.3
中播磨	姫路	678,300	62,860,628	63,538,928	638,800	12,134,566	12,773,366	94.2	19.3	20.1
西播磨	龍野	503,500	12,562,451	13,065,951	503,500	2,382,883	2,886,383	100.0	19.0	22.1
但馬	豊岡	26,100	4,059,331	4,085,431	26,100	897,576	923,676	100.0	22.1	22.6
丹波	丹波	215,500	1,777,166	1,992,666	215,500	490,932	706,432	100.0	27.6	35.5
淡路	洲本	112,500	3,498,147	3,610,647	112,500	485,876	598,376	100.0	13.9	16.6
合 計		4,993,200	271,756,279	276,749,479	4,914,200	67,026,950	71,941,150	98.4	24.7	26.0

⑬ 自動車税種別割

(単位:円、%)

区 分		調 定 額			収 入 額			徴 取 歩 合		
		現年課税分	滞納繰越分	計	現年課税分	滞納繰越分	計	現	繰	計
神戸	神戸	(1,583,120,600)		(1,583,120,600)	(1,583,120,600)		(1,583,120,600)	99.6	75.9	99.5
阪神南	西宮	17,054,011,800	74,565,010	17,128,576,810	16,980,896,936	56,581,772	17,037,478,708	99.5	78.9	99.4
阪神北	伊丹	9,106,079,300	44,186,901	9,150,266,201	9,061,246,646	34,842,446	9,096,089,092	99.5	78.9	99.4
阪神北	伊丹	7,069,865,500	28,897,879	7,098,763,379	7,042,169,837	22,110,729	7,064,280,566	99.6	76.5	99.5
東播磨	加古川	7,652,209,200	38,448,567	7,690,657,767	7,612,841,869	27,110,587	7,639,952,456	99.5	70.5	99.3
北播磨	加東	3,660,982,600	10,350,700	3,671,333,300	3,648,859,042	8,269,233	3,657,128,275	99.7	79.9	99.6
中播磨	姫路	(618,719,300)		(618,719,300)	(618,719,300)		(618,719,300)	99.5	66.4	99.3
中播磨	姫路	8,207,529,000	43,944,911	8,251,473,911	8,163,018,537	29,177,492	8,192,196,029	99.5	66.4	99.3
西播磨	龍野	3,202,730,500	11,058,101	3,213,788,601	3,191,193,255	8,947,538	3,200,140,793	99.6	80.9	99.6
但馬	豊岡	1,844,128,400	5,201,609	1,849,330,009	1,839,499,314	4,135,539	1,843,634,853	99.7	79.5	99.7
丹波	丹波	1,333,053,200	2,143,600	1,335,196,800	1,331,828,969	1,671,000	1,333,499,969	99.9	78.0	99.9
淡路	洲本	1,443,182,200	3,509,800	1,446,692,000	1,439,815,500	2,109,600	1,441,925,100	99.8	60.1	99.7
合 計		(2,201,839,900)	262,307,078	(2,201,839,900)	(2,201,839,900)	194,955,936	60,506,325,841	99.6	74.3	99.5

()書きは、証紙収入分内書である。

⑭ 鉦区税

(単位:円、%)

区 分		調 定 額			収 入 額			徴 取 歩 合		
		現年課税分	滞納繰越分	計	現年課税分	滞納繰越分	計	現	繰	計
神戸	神戸									
阪神南	西宮									
阪神北	伊丹									
東播磨	加古川									
北播磨	加東	139,600		139,600	139,600		139,600	100.0		100.0
中播磨	姫路	176,800		176,800	176,800		176,800	100.0		100.0
西播磨	龍野	373,900		373,900	373,900		373,900	100.0		100.0
但馬	豊岡	9,088,200		9,088,200	9,088,200		9,088,200	100.0		100.0
丹波	丹波	288,200		288,200	288,200		288,200	100.0		100.0
淡路	洲本									
合 計		10,066,700		10,066,700	10,066,700		10,066,700	100.0		100.0

⑮ 狩猟税

(単位:円、%)

区 分		調 定 額			取 入 額			徴 収 歩 合		
		現年課税分	滞納繰越分	計	現年課税分	滞納繰越分	計	現	繰	計
神戸	神戸	9,747,800		9,747,800	9,747,800		9,747,800	100.0		100.0
阪神南	西宮									
阪神北	伊丹	4,624,900		4,624,900	4,624,900		4,624,900	100.0		100.0
東播磨	加古川	2,852,100		2,852,100	2,852,100		2,852,100	100.0		100.0
北播磨	加東	2,854,200		2,854,200	2,854,200		2,854,200	100.0		100.0
中播磨	姫路	3,367,800		3,367,800	3,367,800		3,367,800	100.0		100.0
西播磨	龍野	4,136,200		4,136,200	4,136,200		4,136,200	100.0		100.0
但馬	豊岡	3,236,700		3,236,700	3,236,700		3,236,700	100.0		100.0
丹波	丹波	1,983,300		1,983,300	1,983,300		1,983,300	100.0		100.0
淡路	洲本	2,766,100		2,766,100	2,766,100		2,766,100	100.0		100.0
合 計		35,569,100		35,569,100	35,569,100		35,569,100	100.0		100.0

A-2 県税に附随する税外収入額調

(単位:件、円、%)

区 分	調定済額(A)		収入済額(B)		不納欠損額(C)		収入未済額(D)=(A)-(B)-(C)		徴収歩合 (B)/(A)	(参考) 調定外課納分	
	件数	金 額	件数	金 額	件数	金 額	件数	金 額		件数	金 額
延滞金加算金及び過料	45,549	1,053,808,738	31,353	597,346,928	2,258	71,142,132	11,938	385,319,678	56.7		185,612
延 滞 金	44,464	941,294,830	30,378	504,499,669	2,254	69,393,179	11,832	367,401,982	53.6		154,513
加 算 金	1,085	112,513,908	975	92,847,259	4	1,748,953	106	17,917,696	82.5		31,099
(過少申告加算金)	159	5,333,194	152	5,025,876			7	307,318	94.2		
(不申告加算金)	381	7,884,253	311	3,747,174	4	1,748,953	66	2,388,126	47.5		31,099
(重加算金)	545	99,296,461	512	84,074,209			33	15,222,252	84.7		
過 料											
県預金利子											
県預金利子											
雑 入	317	425,669,755	74	160,104,020	57	211,048,100	186	54,517,635	37.6		
滞納処分費	1	177,100	1	177,100					100.0		
違約金及び延納利息											
雑 入		144,147,800		144,147,800					100.0		
(自動車税等証紙収入)		144,147,800		144,147,800					100.0		
(雑 入)											
過年度収入	316	281,344,855	73	15,779,120	57	211,048,100	186	54,517,635	5.6		
税 外 収 入	45,866	1,479,478,493	31,427	757,450,948	2,315	282,190,232	12,124	439,837,313	51.2		185,612

A-3 県税及び地方譲与税月別調定徴収額調

(単位:千円)

税目	現 線 計	4 月				5 月			
		当 月 分		累 計		当 月 分		累 計	
		調 定 額	徴 収 額	調 定 額	徴 収 額	調 定 額	徴 収 額	調 定 額	徴 収 額
県 税 合 計		53,416,982	28,100,876	53,416,982	28,100,876	139,906,321	132,344,842	193,323,303	160,445,718
							288		288
		53,416,982	28,100,876	53,416,982	28,100,876	139,906,321	132,345,130	193,323,303	160,446,006
県 民 税		24,659,885	1,119,701	24,659,885	1,119,701	4,905,285	5,993,388	29,565,170	7,113,089
							91		91
		24,659,885	1,119,701	24,659,885	1,119,701	4,905,285	5,993,479	29,565,170	7,113,180
個 人		23,877,076	368,045	23,877,076	368,045	101,271	1,228,603	23,978,347	1,596,648
		23,877,076	368,045	23,877,076	368,045	101,271	1,228,603	23,978,347	1,596,648
法 人		612,809	583,460	612,809	583,460	4,697,058	4,657,725	5,309,867	5,241,185
							91		91
		612,809	583,460	612,809	583,460	4,697,058	4,657,816	5,309,867	5,241,276
利子割		170,000	168,196	170,000	168,196	106,956	107,060	276,956	275,256
		170,000	168,196	170,000	168,196	106,956	107,060	276,956	275,256
事 業 税		6,075,927	5,868,760	6,075,927	5,868,760	48,963,321	48,921,618	55,039,248	54,790,378
							19		19
		6,075,927	5,868,760	6,075,927	5,868,760	48,963,321	48,921,637	55,039,248	54,790,397
個 人		26,015	26,223	26,015	26,223	38,651	35,890	64,666	62,113
		26,015	26,223	26,015	26,223	38,651	35,890	64,666	62,113
法 人		6,049,912	5,842,537	6,049,912	5,842,537	48,924,670	48,885,728	54,974,582	54,728,265
							19		19
		6,049,912	5,842,537	6,049,912	5,842,537	48,924,670	48,885,747	54,974,582	54,728,284
地 方 消 費 税		16,687,411	16,687,411	16,687,411	16,687,411	19,822,547	19,822,547	36,509,958	36,509,958
譲 渡 割		10,438,014	10,438,014	10,438,014	10,438,014	7,232,814	7,232,814	17,670,828	17,670,828
		10,438,014	10,438,014	10,438,014	10,438,014	7,232,814	7,232,814	17,670,828	17,670,828
貨 物 割		6,249,397	6,249,397	6,249,397	6,249,397	12,589,733	12,589,733	18,839,130	18,839,130
		6,249,397	6,249,397	6,249,397	6,249,397	12,589,733	12,589,733	18,839,130	18,839,130
不 動 産 取 得 税		1,013,024	926,119	1,013,024	926,119	1,074,141	1,016,359	2,087,165	1,942,478
		1,013,024	926,119	1,013,024	926,119	1,074,141	1,016,359	2,087,165	1,942,478
県 た ば こ 税		449,976	449,976	449,976	449,976	438,681	438,681	888,657	888,657
		449,976	449,976	449,976	449,976	438,681	438,681	888,657	888,657
ゴ ル フ 場 利 用 税		286,411	283,989	286,411	283,989	298,219	294,066	584,630	578,055
		286,411	283,989	286,411	283,989	298,219	294,066	584,630	578,055
自 動 車 税 環 境 性 能 割		309,292	309,314	309,292	309,314	295,960	295,938	605,252	605,252
		309,292	309,314	309,292	309,314	295,960	295,938	605,252	605,252
軽 油 引 取 税		3,543,025	2,040,849	3,543,025	2,040,849	3,336,523	2,082,916	6,879,548	4,123,765
		3,543,025	2,040,849	3,543,025	2,040,849	3,336,523	2,082,916	6,879,548	4,123,765
自 動 車 税			77		77	340	263	340	340
							218		218
			77		77	340	481	340	558
自 動 車 税 種 別 割		392,031	414,680	392,031	414,680	60,761,298	53,469,238	61,153,329	53,883,918
							△ 40		△ 40
		392,031	414,680	392,031	414,680	60,761,298	53,469,198	61,153,329	53,883,878
鉦 区 税						10,006	9,828	10,006	9,828
						10,006	9,828	10,006	9,828
固 定 資 産 税									
狩 猟 税									
旧 法 による 税									
自 動 車 取 得 税									
法 人 関 係 税		6,662,721	6,425,997	6,662,721	6,425,997	53,621,728	53,543,453	60,284,449	59,969,450
							110		110
		6,662,721	6,425,997	6,662,721	6,425,997	53,621,728	53,543,563	60,284,449	59,969,560
そ の 他 の 税		46,754,261	21,674,879	46,754,261	21,674,879	86,284,593	78,801,389	133,038,854	100,476,268
							178		178
		46,754,261	21,674,879	46,754,261	21,674,879	86,284,593	78,801,567	133,038,854	100,476,446
特 別 法 人 事 業 譲 与 税						5,156,477	5,156,477	5,156,477	5,156,477
地 方 揮 発 油 譲 与 税									
石 油 ガ ス 譲 与 税									
地 方 道 路 譲 与 税									
自 動 車 重 量 譲 与 税									
森 林 環 境 譲 与 税									
航 空 機 燃 料 譲 与 税									
合 計		53,416,982	28,100,876	53,416,982	28,100,876	145,062,798	137,501,607	198,479,780	165,602,483

(単位:千円)

税目	6月				7月			
	当月分		累計		当月分		累計	
	調定額	徴収額	調定額	徴収額	調定額	徴収額	調定額	徴収額
県税合計	現繰計 30,222,126 9,404,603 39,626,729	46,953,743 1,254,762 48,208,505	223,545,429 9,404,603 232,950,032	207,399,461 1,255,050 208,654,511	202,408,869 △ 42,995 202,365,874	65,777,672 582,527 66,360,199	425,954,298 9,361,608 435,315,906	273,177,133 1,837,577 275,014,710
県民税	現繰計 869,200 6,599,717 7,468,917	14,350,055 396,406 14,746,461	30,434,370 6,599,717 37,034,087	21,463,144 396,497 21,859,641	162,027,202 △ 1,049 162,026,153	23,782,254 286,831 24,069,085	192,461,572 6,598,668 199,060,240	45,245,398 683,328 45,928,726
個人	現繰計 245,716 6,382,752 6,628,468	13,689,315 307,128 13,996,443	24,224,063 6,382,752 30,606,815	15,285,963 307,128 15,593,091	161,414,250 472,243 161,414,250	23,120,897 257,715 23,378,612	185,638,313 6,382,752 192,021,065	38,406,860 564,843 38,971,703
法人	現繰計 530,436 210,438 740,874	567,025 89,228 656,253	5,840,303 210,438 6,050,741	5,808,210 89,319 5,897,529	472,243 △ 1,049 471,194	521,321 29,096 550,417	6,312,546 209,389 6,521,935	6,329,531 118,415 6,447,946
利子割	現繰計 93,048 6,527 99,575	93,715 50 93,765	370,004 6,527 376,531	368,971 50 369,021	140,709 20 140,709	140,036 20 140,056	510,713 6,527 517,240	509,007 70 509,077
事業税	現繰計 5,075,486 1,611,217 6,686,703	4,704,926 717,956 5,422,882	60,114,734 1,611,217 61,725,951	59,495,304 717,975 60,213,279	5,493,575 △ 38,557 5,455,018	5,188,971 221,028 5,409,999	65,608,309 1,572,660 67,180,969	64,684,275 939,003 65,623,278
個人	現繰計 36,393 167,138 203,531	30,809 15,449 46,258	101,059 167,138 268,197	92,922 15,449 108,371	31,550 △ 1,269 30,281	30,404 9,841 40,245	132,609 165,869 298,478	123,326 25,290 148,616
法人	現繰計 5,039,093 1,444,079 6,483,172	4,674,117 702,507 5,376,624	60,013,675 1,444,079 61,457,754	59,402,382 702,526 60,104,908	5,462,025 △ 37,288 5,424,737	5,158,567 211,187 5,369,754	65,475,700 1,406,791 66,882,491	64,560,949 913,713 65,474,662
地方消費税	現繰計 19,361,311 19,361,311	19,361,311 19,361,311	55,871,269 55,871,269	55,871,269 55,871,269	29,518,952 29,518,952	29,518,952 29,518,952	85,390,221 85,390,221	85,390,221 85,390,221
譲渡割	現繰計 11,321,816 11,321,816	11,321,816 11,321,816	28,992,644 28,992,644	28,992,644 28,992,644	22,668,213 22,668,213	22,668,213 22,668,213	51,660,857 51,660,857	51,660,857 51,660,857
貨物割	現繰計 8,039,495 8,039,495	8,039,495 8,039,495	26,878,625 26,878,625	26,878,625 26,878,625	6,850,739 6,850,739	6,850,739 6,850,739	33,729,364 33,729,364	33,729,364 33,729,364
不動産取得税	現繰計 827,817 502,594 1,330,411	832,363 87,156 919,519	2,914,982 502,594 3,417,576	2,774,841 87,156 2,861,997	1,070,203 △ 616 1,069,587	1,006,959 45,517 1,052,476	3,985,185 501,978 4,487,163	3,781,800 132,673 3,914,473
県たばこ税	現繰計 428,670 35 428,705	428,670 35 428,670	1,317,327 35 1,317,362	1,317,327 35 1,317,362	451,590 2 451,590	451,590 2 451,592	1,768,917 35 1,768,952	1,768,917 2 1,768,919
ゴルフ場利用税	現繰計 332,527 45,769 378,296	329,111 3,344 332,455	917,157 45,769 962,926	907,166 3,344 910,510	296,387 4,268 296,387	290,756 4,268 295,024	1,213,544 45,769 1,259,313	1,197,922 7,612 1,205,534
自動車税環境性能割	現繰計 356,799 356,799	356,799 356,799	962,051 962,051	962,051 962,051	322,524 322,524	322,603 322,603	1,284,575 1,284,575	1,284,654 1,284,654
軽油引取税	現繰計 3,017,799 101,091 3,118,890	3,260,893 101,091 3,260,893	9,897,347 101,091 9,998,438	7,384,658 101,091 7,384,658	3,334,697 3,334,697	3,337,668 3,337,668	13,232,044 101,091 13,333,135	10,722,326 10,722,326
自動車税	現繰計 1,727 273,305 275,032	1,624 9,222 10,846	2,067 273,305 275,372	1,964 9,440 11,404	139 △ 112 27	255 5,742 5,997	2,206 273,193 275,399	2,219 15,182 17,401
自動車税種別割	現繰計 △ 49,210 270,875 221,665	3,327,813 40,678 3,368,491	61,104,119 40,638 61,374,994	57,211,731 40,638 57,252,369	△ 106,400 △ 2,661 △ 109,061	1,877,664 19,139 1,896,803	60,997,719 268,214 61,265,933	59,089,395 59,777 59,149,172
鉦区税	現繰計 178	178 178	10,006 10,006	10,006 10,006	10,006	10,006	10,006 10,006	10,006 10,006
固定資産税	現繰計							
狩猟税	現繰計							
旧法による税	現繰計							
自動車取得税	現繰計							
法人関係税	現繰計 5,569,529 1,654,517 7,224,046	5,241,142 791,735 6,032,877	65,853,978 1,654,517 67,508,495	65,210,592 791,845 66,002,437	5,934,268 △ 38,337 5,895,931	5,679,888 240,283 5,920,171	71,788,246 1,616,180 73,404,426	70,890,480 1,032,128 71,922,608
その他の税	現繰計 24,652,597 7,750,086 32,402,683	41,712,601 463,027 42,175,628	157,691,451 7,750,086 165,441,537	142,188,869 463,205 142,652,074	196,474,601 △ 4,658 196,469,943	60,097,784 342,244 60,440,028	354,166,052 7,745,428 361,911,480	202,286,653 805,449 203,092,102
特別法人事業譲与税			5,156,477	5,156,477			5,156,477	5,156,477
地方揮発油譲与税	1,102,750	1,102,750	1,102,750	1,102,750			1,102,750	1,102,750
石油ガス譲与税	29,153	29,153	29,153	29,153			29,153	29,153
地方道路譲与税								
自動車重量譲与税	118,544	118,544	118,544	118,544			118,544	118,544
森林環境譲与税								
航空機燃料譲与税								
合計	40,877,176	49,458,952	239,356,956	215,061,435	202,365,874	66,360,199	441,722,830	281,421,634

(単位:千円)

税目	8月				9月			
	当月分		累計		当月分		累計	
	調定額	徴収額	調定額	徴収額	調定額	徴収額	調定額	徴収額
県税合計	現繰計 38,278,101 △ 12,245 38,265,856	57,566,541 313,945 57,880,486	464,232,399 9,349,363 473,581,762	330,743,674 2,151,522 332,895,196	24,038,696 △ 37,832 24,000,864	38,516,944 316,207 38,833,151	488,271,095 9,311,531 497,582,626	369,260,618 2,467,729 371,728,347
県民税	現繰計 1,238,865 △ 252 1,238,613	22,663,615 196,592 22,860,207	193,700,437 6,598,416 200,298,853	67,909,013 879,920 68,788,933	649,492 △ 3,616 645,876	14,605,002 200,906 14,805,908	194,349,929 6,594,800 200,944,729	82,514,015 1,080,826 83,594,841
個人	現繰計 85,950 85,950	21,584,706 188,467 21,773,173	185,724,263 6,382,752 192,107,015	59,991,566 753,310 60,744,876	196,265 196,265	14,075,575 193,193 14,268,768	185,920,528 6,382,752 192,303,280	74,067,141 946,503 75,013,644
法人	現繰計 1,035,375 △ 252 1,035,123	961,369 8,125 969,494	7,347,921 209,137 7,557,058	7,290,900 126,540 7,417,440	323,565 △ 3,616 319,949	399,130 7,713 406,843	7,671,486 205,521 7,877,007	7,690,030 134,253 7,824,283
利子割	現繰計 117,540 117,540	117,540 117,540	628,253 6,527 634,780	626,547 70 626,617	129,662 129,662	130,297 130,297	757,915 6,527 764,442	756,844 70 756,914
事業税	現繰計 18,087,837 △ 6,957 18,080,880	15,512,876 42,262 15,555,138	83,696,146 1,565,703 85,261,849	80,197,151 981,265 81,178,416	3,312,429 △ 31,335 3,281,094	3,880,472 70,908 3,951,380	87,008,575 1,534,368 88,542,943	84,077,623 1,052,173 85,129,796
個人	現繰計 7,026,551 7,026,551	3,810,640 9,867 3,820,507	7,159,160 165,869 7,325,029	3,933,966 35,157 3,969,123	180,120 △ 295 179,825	324,556 6,989 331,545	7,339,280 165,574 7,504,854	4,258,522 42,146 4,300,668
法人	現繰計 11,061,286 △ 6,957 11,054,329	11,702,236 32,395 11,734,631	76,536,986 1,399,834 77,936,820	76,263,185 946,108 77,209,293	3,132,309 △ 31,040 3,101,269	3,555,916 63,919 3,619,835	79,669,295 1,368,794 81,038,089	79,819,101 1,010,027 80,829,128
地方消費税	現繰計 12,916,833 12,916,833	12,916,833 12,916,833	98,307,054 98,307,054	98,307,054 98,307,054	14,089,491 14,089,491	14,089,491 14,089,491	112,396,545 112,396,545	112,396,545 112,396,545
譲渡割	現繰計 2,406,895 2,406,895	2,406,895 2,406,895	54,067,752 54,067,752	54,067,752 54,067,752	5,649,353 5,649,353	5,649,353 5,649,353	59,717,105 59,717,105	59,717,105 59,717,105
貨物割	現繰計 10,509,938 10,509,938	10,509,938 10,509,938	44,239,302 44,239,302	44,239,302 44,239,302	8,440,138 8,440,138	8,440,138 8,440,138	52,679,440 52,679,440	52,679,440 52,679,440
不動産取得税	現繰計 1,682,479 △ 1,114 1,681,365	1,650,783 36,052 1,686,835	5,667,664 500,864 6,168,528	5,432,583 168,725 5,601,308	1,803,870 △ 1,842 1,802,028	1,792,701 17,056 1,809,757	7,471,534 499,022 7,970,556	7,225,284 185,781 7,411,065
県たばこ税	現繰計 457,190 457,190	457,189 6 457,195	2,226,107 35 2,226,142	2,226,106 8 2,226,114	448,206 448,206	448,204 448,204	2,674,313 35 2,674,348	2,674,310 8 2,674,318
ゴルフ場利用税	現繰計 308,883 308,883	306,555 4,238 310,793	1,522,427 45,769 1,568,196	1,504,477 11,850 1,516,327	266,842 266,842	267,490 5,474 272,964	1,789,269 45,769 1,835,038	1,771,967 17,324 1,789,291
自動車税環境性能割	現繰計 268,983 268,983	268,904 268,904	1,553,558 1,553,558	1,553,558 1,553,558	303,963 303,963	304,074 304,074	1,857,521 1,857,521	1,857,632 1,857,632
軽油引取税	現繰計 3,413,223 3,413,223	3,250,023 3,250,023	16,645,267 101,091 16,746,358	13,972,349 13,972,349	3,196,419 3,196,419	2,974,269 512 2,974,781	19,841,686 101,091 19,942,777	16,946,618 512 16,947,130
自動車税	現繰計 425 △ 469 △ 44	378 8,331 8,709	2,631 272,724 275,355	2,597 23,513 26,110	297 △ 291 6	263 5,330 5,593	2,928 272,433 275,361	2,860 28,843 31,703
自動車税種別割	現繰計 △ 96,625 △ 3,453 △ 100,078	539,377 26,464 565,841	60,901,094 86,241 61,165,855	59,628,772 264,013 59,715,013	△ 42,679 △ 748 △ 43,427	144,612 16,021 160,633	60,858,415 264,013 61,122,428	59,773,384 102,262 59,875,646
鉱区税	現繰計 10,006	10,006	10,006 10,006	10,006 10,006	10,006	10,006	10,006 10,006	10,006 10,006
固定資産税	現繰計 8	8	8	8	10,366	10,366	10,374	10,374
狩猟税	現繰計 8	8	8	8	10,366	10,366	10,374	10,374
旧法による税	現繰計 8	8	8	8	10,366	10,366	10,374	10,374
自動車取得税	現繰計 8	8	8	8	10,366	10,366	10,374	10,374
法人関係税	現繰計 12,096,661 △ 7,209 12,089,452	12,663,605 40,520 12,704,125	83,884,907 1,608,971 85,493,878	83,554,085 1,072,648 84,626,733	3,455,874 △ 34,656 3,421,218	3,955,046 71,632 4,026,678	87,340,781 1,574,315 88,915,096	87,509,131 1,144,280 88,653,411
その他の税	現繰計 26,181,440 △ 5,036 26,176,404	44,902,936 273,425 45,176,361	380,347,492 7,740,392 388,087,884	247,189,589 1,078,874 248,268,463	20,582,822 △ 3,176 20,579,646	34,561,898 244,575 34,806,473	400,930,314 7,737,216 408,667,530	281,751,487 1,323,449 283,074,936
特別法人事業譲与税	20,074,261	20,074,261	25,230,738	25,230,738			25,230,738	25,230,738
地方揮発油譲与税			1,102,750	1,102,750			1,102,750	1,102,750
石油ガス譲与税			29,153	29,153			29,153	29,153
地方道路譲与税								
自動車重量譲与税			118,544	118,544			118,544	118,544
森林環境譲与税					94,422	94,422	94,422	94,422
航空機燃料譲与税					98,865	98,865	98,865	98,865
合計	58,340,117	77,954,747	500,062,947	359,376,381	24,194,151	39,026,438	524,257,098	398,402,819

(単位:千円)

税目	10月				11月			
	当月分		累計		当月分		累計	
	調定額	徴収額	調定額	徴収額	調定額	徴収額	調定額	徴収額
県税合計	現繰計 43,922,511 △ 4,946 43,917,565	61,307,041 265,199 61,572,240	532,193,606 9,306,585 541,500,191	430,567,659 2,732,928 433,300,587	70,011,356 △ 1,148 70,010,208	85,812,990 206,641 86,019,631	602,204,962 9,305,437 611,510,399	516,380,649 2,939,569 519,320,218
県民税	現繰計 1,036,833 △ 72 1,036,761	17,821,901 153,942 17,975,843	195,386,762 6,594,728 201,981,490	100,335,916 1,234,768 101,570,684	3,379,382 △ 25 3,379,357	16,628,566 146,348 16,774,914	198,766,144 6,594,703 205,360,847	116,964,482 1,381,116 118,345,598
個人	現繰計 313,686 313,686	17,165,418 146,922 17,312,340	186,234,214 6,382,752 192,616,966	91,232,559 1,093,425 92,325,984	247,299 247,299	13,479,567 143,984 13,623,551	186,481,513 6,382,752 192,864,265	104,712,126 1,237,409 105,949,535
法人	現繰計 632,088 △ 72 632,016	566,055 7,020 573,075	8,303,574 205,449 8,509,023	8,256,085 141,273 8,397,358	3,063,243 △ 25 3,063,218	3,079,776 2,364 3,082,140	11,366,817 205,424 11,572,241	11,335,861 143,637 11,479,498
利子割	現繰計 91,059 91,059	90,428 90,428	848,974 6,527 855,501	847,272 70 847,342	68,840 68,840	69,223 69,223	917,814 6,527 924,341	916,495 70 916,565
事業税	現繰計 6,206,315 △ 2,008 6,204,307	6,256,811 57,937 6,314,748	93,214,890 1,532,360 94,747,250	90,334,434 1,110,110 91,444,544	44,375,475 △ 690 44,374,785	46,885,802 16,207 46,902,009	137,590,365 1,531,670 139,122,035	137,220,236 1,126,317 138,346,553
個人	現繰計 90,888 △ 260 90,628	276,490 7,381 283,871	7,430,168 165,314 7,595,482	4,535,012 49,527 4,584,539	44,697 44,460	2,571,375 6,061 2,577,436	7,474,865 165,977 7,639,942	7,106,387 55,588 7,161,975
法人	現繰計 6,115,427 △ 1,748 6,113,679	5,980,321 50,556 6,030,877	85,784,722 1,367,046 87,151,768	85,799,422 1,060,583 86,860,005	44,330,778 △ 453 44,330,325	44,314,427 10,146 44,324,573	130,115,500 1,366,593 131,482,093	130,113,849 1,070,729 131,184,578
地方消費税	現繰計 30,876,413 30,876,413	30,876,413 30,876,413	143,272,958 143,272,958	143,272,958 143,272,958	16,679,483 16,679,483	16,679,483 16,679,483	159,952,441 159,952,441	159,952,441 159,952,441
譲渡割	現繰計 16,594,488 16,594,488	16,594,488 16,594,488	76,311,593 76,311,593	76,311,593 76,311,593	6,824,113 6,824,113	6,824,113 6,824,113	83,135,706 83,135,706	83,135,706 83,135,706
貨物割	現繰計 14,281,925 14,281,925	14,281,925 14,281,925	66,961,365 66,961,365	66,961,365 66,961,365	9,855,370 9,855,370	9,855,370 9,855,370	76,816,735 76,816,735	76,816,735 76,816,735
不動産取得税	現繰計 1,395,857 △ 2,098 1,393,759	1,338,122 25,827 1,363,949	8,867,391 496,924 9,364,315	8,563,406 211,608 8,775,014	1,210,471 △ 204 1,210,267	1,242,477 20,227 1,262,704	10,077,862 496,720 10,574,582	9,805,883 231,835 10,037,718
県たばこ税	現繰計 608,902 608,902	608,412 7 608,419	3,283,215 35 3,283,250	3,282,722 15 3,282,737	360,800 360,800	351,790 351,790	3,644,015 35 3,644,050	3,634,512 15 3,634,527
ゴルフ場利用税	現繰計 313,845 313,845	313,236 3,585 316,821	2,103,114 45,769 2,148,883	2,085,203 20,909 2,106,112	347,538 347,538	344,676 6,185 350,861	2,450,652 45,769 2,496,421	2,429,879 27,094 2,456,973
自動車税環境性能割	現繰計 240,110 240,110	240,076 240,076	2,097,631 2,097,631	2,097,708 2,097,708	287,788 287,788	287,711 287,711	2,385,419 2,385,419	2,385,419 2,385,419
軽油引取税	現繰計 3,295,857 △ 512 3,295,345	3,675,584 101,091 3,776,675	23,137,543 101,091 23,238,634	20,622,202 20,622,202	3,414,227 3,414,227	3,337,727 3,337,727	26,551,770 101,091 26,652,861	23,959,929 23,959,929
自動車税	現繰計 281 △ 292 △ 11	259 7,075 7,334	3,209 272,141 275,350	3,119 35,918 39,037	122 △ 48 74	110 5,961 6,071	3,331 272,093 275,424	3,229 41,879 45,108
自動車税種別割	現繰計 △ 75,463 △ 476 △ 75,939	152,666 17,338 170,004	60,782,952 7,734,090 68,517,042	59,926,050 1,531,072 61,457,122	△ 45,213 △ 181 △ 45,394	53,333 7,733,420 7,786,753	60,737,739 131,313 60,869,052	59,979,383 131,313 60,110,696
鉱区税	現繰計 10,006	10,006	10,006 10,006	10,006 10,006	△ 32 △ 32	9,974	10,006 10,006	
固定資産税	現繰計 23,561	23,561	33,935	33,935	1,315	1,315	35,250	35,250
狩猟税	現繰計 23,561 23,561	23,561 23,561	33,935 33,935	33,935 33,935	1,315 1,315	1,315 1,315	35,250 35,250	35,250 35,250
旧法による税	現繰計 37,171,870	37,171,870	445,839,400	338,043,224	22,616,665	38,612,918	468,456,065	376,656,142
自動車取得税	現繰計 37,171,870	37,171,870	445,839,400	338,043,224	22,616,665	38,612,918	468,456,065	376,656,142
法人関係税	現繰計 6,747,515 △ 1,820 6,745,695	6,546,376 57,576 6,603,952	94,088,296 1,572,495 95,660,791	94,055,507 1,201,856 95,257,363	47,394,021 △ 478 47,393,543	47,394,203 12,510 47,406,713	141,482,317 1,572,017 143,054,334	141,449,710 1,214,366 142,664,076
その他の税	現繰計 37,174,996 △ 3,126 37,171,870	54,760,665 207,623 54,968,288	438,105,310 7,734,090 445,839,400	336,512,152 1,531,072 338,043,224	22,617,335 △ 670 22,616,665	38,418,787 194,131 38,612,918	460,722,645 7,733,420 468,456,065	374,930,939 1,725,203 376,656,142
特別法人事業譲与税			25,230,738	25,230,738	29,156,984	29,156,984	54,387,722	54,387,722
地方揮発油譲与税			1,102,750	1,102,750	1,115,769	1,115,769	2,218,519	2,218,519
石油ガス譲与税			29,153	29,153	44,217	44,217	73,370	73,370
地方道路譲与税								
自動車重量譲与税			118,544	118,544	168,344	168,344	286,888	286,888
森林環境譲与税			94,422	94,422			94,422	94,422
航空機燃料譲与税			98,865	98,865			98,865	98,865
合計	43,917,565	61,572,240	568,174,663	459,975,059	100,495,522	116,504,945	668,670,185	576,480,004

(単位:千円)

税目	12月				1月			
	当月分		累計		当月分		累計	
	調定額	徴収額	調定額	徴収額	調定額	徴収額	調定額	徴収額
県税合計	現繰計 28,273,648 △ 1,098 28,272,550	45,647,217 207,916 45,855,133	630,478,610 9,304,339 639,782,949	562,027,866 3,147,485 565,175,351	67,809,880 7,466 67,817,346	81,095,924 219,077 81,315,001	698,288,490 9,311,805 707,600,295	643,123,790 3,366,562 646,490,352
県民税	現繰計 920,727 △ 6 920,721	18,085,186 134,062 18,219,248	199,686,871 6,594,697 206,281,568	135,049,668 1,515,178 136,564,846	25,639,813 7,869 25,647,682	38,641,430 159,872 38,801,302	225,326,684 6,602,566 231,929,250	173,691,098 1,675,050 175,366,148
個人	現繰計 468,266 468,266	17,649,238 129,943 17,779,181	186,949,779 6,382,752 193,332,531	122,361,364 1,367,352 123,728,716	25,141,637 7,869 25,149,506	38,148,408 157,240 38,305,648	212,091,416 6,390,621 218,482,037	160,509,772 1,524,592 162,034,364
法人	現繰計 377,341 △ 6 377,335	361,215 4,119 365,334	11,744,158 205,418 11,949,576	11,697,076 147,756 11,844,832	357,804 357,804	352,650 2,632 355,282	12,101,962 205,418 12,307,380	12,049,726 150,388 12,200,114
利子割	現繰計 75,120 75,120	74,733 74,733	992,934 6,527 999,461	991,228 70 991,298	140,372 140,372	140,372 140,372	1,133,306 6,527 1,139,833	1,131,600 70 1,131,670
事業税	現繰計 3,410,844 △ 359 3,410,485	3,469,760 20,960 3,490,720	141,001,209 1,531,311 142,532,520	140,689,996 1,147,277 141,837,273	3,646,365 3,646,365	3,900,077 28,361 3,928,438	144,647,574 1,531,311 146,178,885	144,590,073 1,175,638 145,765,711
個人	現繰計 44,418 44,418	192,541 8,424 200,965	7,519,283 165,077 7,684,360	7,298,928 64,012 7,362,940	57,864 57,864	172,141 3,539 175,680	7,577,147 165,077 7,742,224	7,471,069 67,551 7,538,620
法人	現繰計 3,366,426 △ 359 3,366,067	3,277,219 12,536 3,289,755	133,481,926 1,366,234 134,848,160	133,391,068 1,083,265 134,474,333	3,588,501 3,588,501	3,727,936 24,822 3,752,758	137,070,427 1,366,234 138,436,661	137,119,004 1,108,087 138,227,091
地方消費税	現繰計 17,582,511 17,582,511	17,582,511 17,582,511	177,534,952 177,534,952	177,534,952 177,534,952	32,805,320 32,805,320	32,805,320 32,805,320	210,340,272 210,340,272	210,340,272 210,340,272
譲渡割	現繰計 6,614,822 6,614,822	6,614,822 6,614,822	89,750,528 89,750,528	89,750,528 89,750,528	15,541,697 15,541,697	15,541,697 15,541,697	105,292,225 105,292,225	105,292,225 105,292,225
貨物割	現繰計 10,967,689 10,967,689	10,967,689 10,967,689	87,784,424 87,784,424	87,784,424 87,784,424	17,263,623 17,263,623	17,263,623 17,263,623	105,048,047 105,048,047	105,048,047 105,048,047
不動産取得税	現繰計 1,992,856 △ 415 1,992,441	1,963,978 19,416 1,983,394	12,070,718 496,305 12,567,023	11,769,861 251,251 12,021,112	962,878 △ 224 962,654	1,024,345 9,458 1,033,803	13,033,596 496,081 13,529,677	12,794,206 260,709 13,054,915
県たばこ税	現繰計 441,056 441,056	441,658 441,658	4,085,071 35 4,085,106	4,076,170 15 4,076,185	491,884 491,884	492,613 492,613	4,576,955 35 4,577,000	4,568,783 15 4,568,798
ゴルフ場利用税	現繰計 350,990 350,990	358,007 7,158 365,165	2,801,642 45,769 2,847,411	2,787,886 34,252 2,822,138	321,992 321,992	317,933 7,676 325,609	3,123,634 45,769 3,169,403	3,105,819 41,928 3,147,747
自動車税環境性能割	現繰計 318,249 318,249	318,459 318,459	2,703,668 2,703,668	2,703,878 2,703,878	393,072 393,072	392,915 392,915	3,096,740 3,096,740	3,096,793 3,096,793
軽油引取税	現繰計 3,298,370 3,298,370	3,259,149 3,259,149	29,850,140 101,091 29,951,231	27,219,078 27,219,078	3,591,926 3,591,926	3,462,139 3,462,139	33,442,066 101,091 33,543,157	30,681,217 30,681,217
自動車税	現繰計 529 △ 203 326	531 7,446 7,977	3,860 271,890 275,750	3,760 49,325 53,085	504 △ 4 500	500 3,923 4,423	4,364 271,886 276,250	4,260 53,248 57,508
自動車税種別割	現繰計 △ 42,726 △ 115 △ 42,841	167,861 18,874 186,735	60,695,013 7,732,687 68,427,700	60,147,244 1,916,464 62,063,708	△ 44,020 △ 175 △ 44,195	58,413 9,787 68,200	60,650,993 263,066 60,914,059	60,205,657 159,974 60,365,631
鉾区税	現繰計 93 93	△ 32 △ 32	10,067 10,067	9,974 9,974	93	93 93	10,067 10,067	10,067 10,067
固定資産税	現繰計 149	149	35,399	35,399	146	146	35,545	35,545
狩猟税	現繰計 149	149	35,399	35,399	146	146	35,545	35,545
旧法による税	現繰計 149	149	35,399	35,399	146	146	35,545	35,545
自動車取得税	現繰計 149	149	35,399	35,399	146	146	35,545	35,545
法人関係税	現繰計 3,743,767 △ 365 3,743,402	3,638,434 16,655 3,655,089	145,226,084 1,571,652 146,797,736	145,088,144 1,231,021 146,319,165	3,946,305 3,946,305	4,080,586 27,454 4,108,040	149,172,389 1,571,652 150,744,041	149,168,730 1,258,475 150,427,205
その他の税	現繰計 24,529,881 △ 733 24,529,148	42,008,783 191,261 42,200,044	485,252,526 7,732,687 492,985,213	416,939,722 1,916,464 418,856,186	63,863,575 7,466 63,871,041	77,015,338 191,623 77,206,961	549,116,101 7,740,153 556,856,254	493,955,060 2,108,087 496,063,147
特別法人事業譲与税			54,387,722	54,387,722			54,387,722	54,387,722
地方揮発油譲与税			2,218,519	2,218,519			2,218,519	2,218,519
石油ガス譲与税			73,370	73,370			73,370	73,370
地方道路譲与税								
自動車重量譲与税			286,888	286,888			286,888	286,888
森林環境譲与税			94,422	94,422			94,422	94,422
航空機燃料譲与税			98,865	98,865			98,865	98,865
合計	28,272,550	45,855,133	696,942,735	622,335,137	67,817,346	81,315,001	764,760,081	703,650,138

(単位:千円)

税目	2月				3月				
	当月分		累計		当月分		累計		
	調定額	徴収額	調定額	徴収額	調定額	徴収額	調定額	徴収額	
県税合計	現 繰 計	35,094,882 △ 484 35,094,398	48,926,424 156,867 49,083,291	733,383,372 9,311,321 742,694,693	692,050,214 3,523,429 695,573,643	41,752,829 △ 1,041 41,751,788	53,370,618 132,012 53,502,630	775,136,201 9,310,280 784,446,481	745,420,832 3,655,441 749,076,273
県民税	現 繰 計	1,531,444 1,531,444	16,140,754 126,190 16,266,944	226,858,128 6,602,566 233,460,694	189,831,852 1,801,240 191,633,092	5,165,081 △ 25 5,165,056	15,537,374 97,111 15,634,485	232,023,209 6,602,541 238,625,750	205,369,226 1,898,351 207,267,577
個人	現 繰 計	73,737 73,737	14,678,121 125,292 14,803,413	212,165,153 6,390,621 218,555,774	175,187,893 1,649,884 176,837,777	4,702,596 4,702,596	15,063,944 95,540 15,159,484	216,867,749 6,390,621 223,258,370	190,251,837 1,745,424 191,997,261
法人	現 繰 計	1,372,602 1,372,602	1,377,528 898 1,378,426	13,474,564 205,418 13,679,982	13,427,254 151,286 13,578,540	378,858 △ 25 378,833	389,800 1,571 391,371	13,853,422 205,393 14,058,815	13,817,054 152,857 13,969,911
利子割	現 繰 計	85,105 85,105	85,105 85,105	1,218,411 6,527 1,224,938	1,216,705 70 1,216,775	83,627 83,627	83,630 83,630	1,302,038 6,527 1,308,565	1,300,335 70 1,300,405
事業税	現 繰 計	13,731,848 13,731,848	13,810,079 6,777 13,816,856	158,379,422 1,531,311 159,910,733	158,400,152 1,182,415 159,582,567	3,889,996 △ 169 3,889,827	3,845,689 6,887 3,852,576	162,269,418 1,531,142 163,800,560	162,245,841 1,189,302 163,435,143
個人	現 繰 計	53,981 53,981	76,260 3,515 79,775	7,631,128 165,077 7,796,205	7,547,329 71,066 7,618,395	41,629 41,629	40,270 3,880 44,150	7,672,757 165,077 7,837,834	7,587,599 74,946 7,662,545
法人	現 繰 計	13,677,867 13,677,867	13,733,819 3,262 13,737,081	150,748,294 1,366,234 152,114,528	150,852,823 1,111,349 151,964,172	3,848,367 △ 169 3,848,198	3,805,419 3,007 3,808,426	154,596,661 1,366,065 155,962,726	154,658,242 1,114,356 155,772,598
地方消費税	現 繰 計	14,259,853 14,259,853	14,259,853 14,259,853	224,600,125 224,600,125	224,600,125 224,600,125	26,448,667 26,448,667	26,448,667 26,448,667	251,048,792 251,048,792	251,048,792 251,048,792
譲渡割	現 繰 計	3,638,151 3,638,151	3,638,151 3,638,151	108,930,376 108,930,376	108,930,376 108,930,376	9,910,609 9,910,609	9,910,609 9,910,609	118,840,985 118,840,985	118,840,985 118,840,985
貨物割	現 繰 計	10,621,702 10,621,702	10,621,702 10,621,702	115,669,749 115,669,749	115,669,749 115,669,749	16,538,058 16,538,058	16,538,058 16,538,058	132,207,807 132,207,807	132,207,807 132,207,807
不動産取得税	現 繰 計	1,498,200 △ 113 1,498,087	1,316,383 8,503 1,324,886	14,531,796 495,968 15,027,764	14,110,589 269,212 14,379,801	1,932,253 △ 329 1,931,924	2,050,132 9,004 2,059,136	16,464,049 495,639 16,959,688	16,160,721 278,216 16,438,937
県たばこ税	現 繰 計	423,959 423,959	426,557 426,557	5,000,914 35 5,000,949	4,995,340 15 4,995,355	411,211 411,211	416,439 416,439	5,412,125 35 5,412,160	5,411,779 15 5,411,794
ゴルフ場利用税	現 繰 計	229,212 229,212	233,565 1,666 235,231	3,352,846 45,769 3,398,615	3,339,384 43,594 3,382,978	213,423 213,423	215,656 532 216,188	3,566,269 45,769 3,612,038	3,555,040 44,126 3,599,166
自動車税環境性能割	現 繰 計	407,689 407,689	407,729 407,729	3,504,429 3,504,429	3,504,522 3,504,522	606,489 606,489	606,438 606,438	4,110,918 4,110,918	4,110,960 4,110,960
軽油引取税	現 繰 計	3,049,085 3,049,085	2,305,718 2,305,718	36,491,151 101,091 36,592,242	32,986,935 32,986,935	3,125,870 3,125,870	4,218,768 4,218,768	39,617,021 101,091 39,718,112	37,205,703 37,205,703
自動車税	現 繰 計	215 △ 25 190	159 4,172 4,331	4,579 271,861 276,440	4,419 57,420 61,839	414 △ 105 309	396 4,252 4,648	4,993 271,756 276,749	4,815 61,672 66,487
自動車税種別割	現 繰 計	△ 36,647 △ 346 △ 36,993	25,603 9,559 35,162	60,614,346 262,720 60,877,066	60,231,260 169,533 60,400,793	△ 40,575 △ 413 △ 40,988	31,059 14,226 45,285	60,573,771 262,307 60,836,078	60,262,319 183,759 60,446,078
鉾区税	現 繰 計			10,067 10,067	10,067 10,067			10,067 10,067	10,067 10,067
固定資産税	現 繰 計								
狩猟税	現 繰 計	24 24	24 24	35,569 35,569	35,569 35,569			35,569 35,569	35,569 35,569
旧法による税	現 繰 計								
自動車取得税	現 繰 計								
法人関係税	現 繰 計	15,050,469 15,050,469	15,111,347 4,160 15,115,507	164,222,858 1,571,652 165,794,510	164,280,077 1,262,635 165,542,712	4,227,225 △ 194 4,227,031	4,195,219 4,578 4,199,797	168,450,083 1,571,458 170,021,541	168,475,296 1,267,213 169,742,509
その他の税	現 繰 計	20,044,413 △ 484 20,043,929	33,815,077 152,707 33,967,784	569,160,514 7,739,669 576,900,183	527,770,137 2,260,794 530,030,931	37,525,604 △ 847 37,524,757	49,175,399 127,434 49,302,833	606,686,118 7,738,822 614,424,940	576,945,536 2,388,228 579,333,764
特別法人事業譲与税		33,503,957	33,503,957	87,891,679	87,891,679			87,891,679	87,891,679
地方揮発油譲与税				2,218,519	2,218,519	1,327,280	1,327,280	3,545,799	3,545,799
石油ガス譲与税				73,370	73,370	40,294	40,294	113,664	113,664
地方道路譲与税									
自動車重量譲与税				286,888	286,888	125,101	125,101	411,989	411,989
森林環境譲与税				94,422	94,422	94,129	94,129	188,551	188,551
航空機燃料譲与税				98,865	98,865	141,895	141,895	240,760	240,760
合計		68,598,355	82,587,248	833,358,436	786,237,386	43,480,487	55,231,329	876,838,923	841,468,715

(単位:千円)

税目	現 繰 計	4 月				5 月			
		当 月 分		月 累 計		当 月 分		月 累 計	
		調 定 額	徴 収 額	調 定 額	徴 収 額	調 定 額	徴 収 額	調 定 額	徴 収 額
県 税 合 計			15,477,660	775,136,201	760,898,492		12,072,160	775,136,201	772,970,652
			143,100	9,310,280	3,798,541		95,902	9,310,280	3,894,443
			15,620,760	784,446,481	764,697,033		12,168,062	784,446,481	776,865,095
県 民 税			14,347,063	232,023,209	219,716,289		10,799,953	232,023,209	230,516,242
			120,202	6,602,541	2,018,553		84,195	6,602,541	2,102,748
			14,467,265	238,625,750	221,734,842		10,884,148	238,625,750	232,618,990
個人			14,345,495	216,867,749	204,597,332		10,794,121	216,867,749	215,391,453
			119,244	6,390,621	1,864,668		83,633	6,390,621	1,948,301
			14,464,739	223,258,370	206,462,000		10,877,754	223,258,370	217,339,754
法人			1,571	13,853,422	13,818,625		5,832	13,853,422	13,824,457
			958	205,393	153,815		562	205,393	154,377
			2,529	14,058,815	13,972,440		6,394	14,058,815	13,978,834
利子割			△ 3	1,302,038	1,300,332			1,302,038	1,300,332
				6,527	70			6,527	70
			△ 3	1,308,565	1,300,402			1,308,565	1,300,402
事業税			△ 194,479	162,269,418	162,051,362		24,774	162,269,418	162,076,136
			5,338	1,531,142	1,194,640		2,868	1,531,142	1,197,508
			△ 189,141	163,800,560	163,246,002		27,642	163,800,560	163,273,644
個人			12,993	7,672,757	7,600,592		9,258	7,672,757	7,609,850
			2,959	165,077	77,905		1,485	165,077	79,390
			15,952	7,837,834	7,678,497		10,743	7,837,834	7,689,240
法人			△ 207,472	154,596,661	154,450,770		15,516	154,596,661	154,466,286
			2,379	1,366,065	1,116,735		1,383	1,366,065	1,118,118
			△ 205,093	155,962,726	155,567,505		16,899	155,962,726	155,584,404
地方消費税				251,048,792	251,048,792			251,048,792	251,048,792
譲渡割				118,840,985	118,840,985			118,840,985	118,840,985
				118,840,985	118,840,985			118,840,985	118,840,985
貨物割				132,207,807	132,207,807			132,207,807	132,207,807
				132,207,807	132,207,807			132,207,807	132,207,807
不動産取得税			68,745	16,464,049	16,229,466		38,079	16,464,049	16,267,545
			5,993	495,639	284,209		2,711	495,639	286,920
			74,738	16,959,688	16,513,675		40,790	16,959,688	16,554,465
県たばこ税			341	5,412,125	5,412,120		3	5,412,125	5,412,123
				35	15			35	15
			341	5,412,160	5,412,135		3	5,412,160	5,412,138
ゴルフ場利用税			4,754	3,566,269	3,559,794		500	3,566,269	3,560,294
			643	45,769	44,769		500	45,769	45,269
			5,397	3,612,038	3,604,563		1,000	3,612,038	3,605,563
自動車税環境性能割			△ 42	4,110,918	4,110,918			4,110,918	4,110,918
			△ 42	4,110,918	4,110,918			4,110,918	4,110,918
軽油引取税			1,220,035	39,617,021	38,425,738		1,190,944	39,617,021	39,616,682
				101,091				101,091	
			1,220,035	39,718,112	38,425,738		1,190,944	39,718,112	39,616,682
自動車税			65	4,993	4,880		34	4,993	4,914
			3,499	271,756	65,171		1,856	271,756	67,027
			3,564	276,749	70,051		1,890	276,749	71,941
自動車税種別割			31,178	60,573,771	60,293,497		17,873	60,573,771	60,311,370
			7,425	262,307	191,184		3,772	262,307	194,956
			38,603	60,836,078	60,484,681		21,645	60,836,078	60,506,326
鉱 区 税				10,067	10,067			10,067	10,067
				10,067	10,067			10,067	10,067
固定資産税									
狩 猟 税				35,569	35,569			35,569	35,569
				35,569	35,569			35,569	35,569
旧法による税									
自動車取得税									
法人関係税			△ 205,901	168,450,083	168,269,395		21,348	168,450,083	168,290,743
			3,337	1,571,458	1,270,550		1,945	1,571,458	1,272,495
			△ 202,564	170,021,541	169,539,945		23,293	170,021,541	169,563,238
その他の税			15,683,561	606,686,118	592,629,097		12,050,812	606,686,118	604,679,909
			139,763	7,738,822	2,527,991		93,957	7,738,822	2,621,948
			15,823,324	614,424,940	595,157,088		12,144,769	614,424,940	607,301,857
特別法人事業譲与税				87,891,679	87,891,679			87,891,679	87,891,679
地方揮発油譲与税				3,545,799	3,545,799			3,545,799	3,545,799
石油ガス譲与税				113,664	113,664			113,664	113,664
地方道路譲与税									
自動車重量譲与税				411,989	411,989			411,989	411,989
森林環境譲与税				188,551	188,551			188,551	188,551
航空機燃料譲与税				240,760	240,760			240,760	240,760
合 計			15,620,760	876,838,923	857,089,475		12,168,062	876,838,923	869,257,537

A-4 納期内納付（入）等徴収区分に関する調

区 分		調 定 額 ①		納期内徴収額 ②		納期内 納付率 ②/①	滞 納 額	
		件 数	税 額	件 数	税 額		計①-②	③
法人県民税	現	152,111	13,853,421,500	136,724	13,390,910,499	96.7	15,387	462,511,001
	繰	2,525	205,393,267				2,525	205,393,267
	計	154,636	14,058,814,767	136,724	13,390,910,499		17,912	667,904,268
県民税利子割	現	15,833	1,302,037,715	15,663	1,299,640,899	99.8	170	2,396,816
	繰	18	6,526,746				18	6,526,746
	計	15,851	1,308,564,461	15,663	1,299,640,899		188	8,923,562
個人事業税	現	81,197	7,672,756,800	70,812	6,970,524,050	90.8	10,385	702,232,750
	繰	1,804	165,076,929				1,804	165,076,929
	計	83,001	7,837,833,729	70,812	6,970,524,050		12,189	867,309,679
法人事業税 (特別法人事業税及び 地方法人特別税を除く)	現	76,224	154,596,660,500	69,276	150,581,894,590	97.4	6,948	4,014,765,910
	繰	775	1,366,065,045				775	1,366,065,045
	計	76,999	155,962,725,545	69,276	150,581,894,590		7,723	5,380,830,955
不動産取得税	現	73,129	16,464,049,400	64,218	15,246,741,070	92.6	8,911	1,217,308,330
	繰	1,944	495,639,001				1,944	495,639,001
	計	75,073	16,959,688,401	64,218	15,246,741,070		10,855	1,712,947,331
県たばこ税	現	2,514	5,412,125,288	2,500	5,412,063,065	99.9	14	62,223
	繰	4	34,560				4	34,560
	計	2,518	5,412,159,848	2,500	5,412,063,065		18	96,783
ゴルフ場利用税	現	1,901	3,566,268,654	1,860	3,504,167,354	98.3	41	62,101,300
	繰	31	45,769,450				31	45,769,450
	計	1,932	3,612,038,104	1,860	3,504,167,354		72	107,870,750
自動車税	現	170	4,993,200	77	2,562,800	51.3	93	2,430,400
	繰	8,092	271,756,279				8,092	271,756,279
	計	8,262	276,749,479	77	2,562,800		8,185	274,186,679
飲 区 税	現	176	10,066,700	174	9,926,700	98.6	2	140,000
	繰							
	計	176	10,066,700	174	9,926,700		2	140,000
軽油引取税	現	4,757	39,617,021,151	3,762	23,521,991,146	59.4	995	16,095,030,005
	繰	19	101,090,824				19	101,090,824
	計	4,776	39,718,111,975	3,762	23,521,991,146		1,014	16,196,120,829
狩 猟 税	現	440	35,569,100	440	35,569,100	100.0		
自動車税種別割	現	1,725,038	60,573,771,700	1,538,718	53,834,284,033	88.9	186,320	6,739,487,667
	繰	7,076	262,307,078				7,076	262,307,078
	計	1,732,114	60,836,078,778	1,538,718	53,834,284,033		193,396	7,001,794,745
自動車税環境性能割	現	70,154	4,110,918,100	70,147	4,110,431,600	100.0	7	486,500
	繰							
	計	70,154	4,110,918,100	70,147	4,110,431,600		7	486,500
小 計	現	2,203,644	307,219,659,808	1,974,371	277,920,706,906	90.5	229,273	29,298,952,902
	繰	22,288	2,919,659,179				22,288	2,919,659,179
	計	2,225,932	310,139,318,987	1,974,371	277,920,706,906		251,561	32,218,612,081
個人県民税	現		216,867,749,052					
	繰		6,390,621,288					
	計		223,258,370,340					
地方消費税	現		251,048,791,608					
	繰							
	計		251,048,791,608					
合 計	現	2,203,644	775,136,200,468					
	繰	22,288	9,310,280,467					
	計	2,225,932	784,446,480,935					
特別法人事業税	現	71,849	56,250,511,900	66,780	55,440,919,975	98.6	5,069	809,591,925
	繰	148	54,005,006				148	54,005,006
	計	71,997	56,304,516,906	66,780	55,440,919,975		5,217	863,596,931
地方法人特別税	現	2,278	426,712,700	1,078	276,754,935	64.9	1,200	149,957,765
	繰	572	464,936,064				572	464,936,064
	計	2,850	891,648,764	1,078	276,754,935		1,772	614,893,829
合計(特別法人事業税及び 地方法人特別税含む)	現	2,203,770	831,813,425,068	1,974,442	333,638,381,816		229,328	498,175,043,252
	繰	22,288	9,829,221,537				22,288	9,829,186,437
	計	2,226,033	841,642,646,605	1,974,442	333,638,381,816		251,616	508,004,229,689

区 分	徴 収 額 計 ②+④+⑤+⑥ ⑦		徴収歩合 ⑦/①	不 納 欠 損 額 ⑧		
	件 数	税 額		件 数	税 額	
法人県民税	現	151,051	13,824,457,414	99.8	22	1,122,082
	繰	1,298	154,376,715	75.2	274	12,777,789
	計	152,349	13,978,834,129	99.4	296	13,899,871
県民税利子割	現	15,825	1,300,331,690	99.9		
	繰		70,000	1.1		
	計	15,825	1,300,401,690	99.4		
個人事業税	現	80,524	7,609,850,071	99.2	2	80,400
	繰	932	79,389,602	48.1	100	5,733,256
	計	81,456	7,689,239,673	98.1	102	5,813,656
法人事業税 (特別法人事業税及び 地方人特別税を除く)	現	75,894	154,466,286,096	99.9	4	9,072,400
	繰	454	1,118,118,179	81.8	48	42,248,402
	計	76,348	155,584,404,275	99.8	52	51,320,802
不動産取得税	現	72,024	16,267,544,922	98.8	5	2,081,671
	繰	1,172	286,919,970	57.9	68	16,870,094
	計	73,196	16,554,464,892	97.6	73	18,951,765
県たばこ税	現	2,512	5,412,123,296	99.9		
	繰		14,760	42.7		
	計	2,512	5,412,138,056	99.9		
ゴルフ場利用税	現	1,895	3,560,294,139	99.8		
	繰	30	45,269,450	98.9		
	計	1,925	3,605,563,589	99.8		
自動車税	現	168	4,914,200	98.4	1	39,500
	繰	1,869	67,026,950	24.7	1,500	49,570,112
	計	2,037	71,941,150	26.0	1,501	49,609,612
釧 区 税	現	176	10,066,700	100.0		
	繰					
	計	176	10,066,700	100.0		
軽油引取税	現	4,755	39,616,682,004	100.0		
	繰				14	100,239,317
	計	4,755	39,616,682,004	99.7	14	100,239,317
狩 猟 税	現	440	35,569,100	100.0		
自動車税種別割	現	1,718,168	60,311,369,905	99.6	11	162,300
	繰	5,063	194,955,936	74.3	44	737,038
	計	1,723,231	60,506,325,841	99.5	55	899,338
自動車税環境性能割	現	70,154	4,110,918,100	100.0		
	繰					
	計	70,154	4,110,918,100	100.0		
小 計	現	2,193,586	306,530,407,637	99.8	45	12,558,353
	繰	10,818	1,946,141,562	66.7	2,048	228,176,008
	計	2,204,404	308,476,549,199	99.5	2,093	240,734,361
個人県民税	現		215,391,452,096	99.3		
	繰		1,948,301,489	30.5		434,116,683
	計		217,339,753,585	97.3		434,116,683
地方消費税	現		251,048,791,608			
	繰					
	計		251,048,791,608			
合 計	現	2,193,586	772,970,651,341	99.7	45	12,558,353
	繰	10,818	3,894,443,051	41.8	2,048	662,292,691
	計	2,204,404	776,865,094,392	99.0	2,093	674,851,044
特別法人事業税	現	71,615	56,229,125,023	100.0	1	1,461,900
	繰	119	46,482,138	86.1	1	3,500
	計	71,734	56,275,607,161	99.9	2	1,465,400
地方法人特別税	現	2,189	402,658,532	94.4	3	2,212,200
	繰	290	336,812,574	72.4	45	25,814,291
	計	2,479	739,471,106	82.9	48	28,026,491
合計(特別法人事業税及び 地方法人特別税含む)	現	2,193,712	829,602,434,896	99.7	45	16,232,453
	繰	10,818	4,277,737,763	43.5	2,048	688,110,482
	計	2,204,530	833,880,172,659	99.1	2,093	704,342,935

(単位：件、円)

収入未済額 ①－⑦－⑧		収入未済のうち 法定徴収猶予⑨		法定徴収猶予を除く		
件数	税額	件数	税額	収入未済		徴収歩合
				件数	税額	⑦/①-⑧
1,038	27,842,004			1,038	27,842,004	99.8
953	38,238,763			953	38,238,763	75.2
1,991	66,080,767			1,991	66,080,767	99.4
8	1,706,025			8	1,706,025	99.9
18	6,456,746			18	6,456,746	1.1
26	8,162,771			26	8,162,771	99.4
671	62,826,329			671	62,826,329	99.2
772	79,954,071			772	79,954,071	48.1
1,443	142,780,400			1,443	142,780,400	98.1
326	121,302,004			326	121,302,004	99.9
273	205,698,464			273	205,698,464	81.8
599	327,000,468			599	327,000,468	99.8
1,100	194,422,807	45	5,939,500	1,055	188,483,307	98.8
704	191,848,937	76	10,867,980	628	180,980,957	59.2
1,804	386,271,744	121	16,807,480	1,683	369,464,264	97.7
2	1,992			2	1,992	100.0
4	19,800			4	19,800	42.7
6	21,792			6	21,792	100.0
6	5,974,515			6	5,974,515	99.8
1	500,000			1	500,000	98.9
7	6,474,515			7	6,474,515	99.8
1	39,500			1	39,500	98.4
4,723	155,159,217			4,723	155,159,217	24.7
4,724	155,198,717			4,724	155,198,717	26.0
						100.0
						100.0
2	339,147			2	339,147	100.0
5	851,507			5	851,507	
7	1,190,654			7	1,190,654	99.7
						100.0
6,859	262,239,495			6,859	262,239,495	99.6
1,969	66,614,104			1,969	66,614,104	74.3
8,828	328,853,599			8,828	328,853,599	99.5
						100.0
						100.0
10,013	676,693,818	45	5,939,500	9,968	670,754,318	99.8
9,422	745,341,609	76	10,867,980	9,346	734,473,629	66.9
19,435	1,422,035,427	121	16,807,480	19,314	1,405,227,947	99.5
	1,476,296,956				1,476,296,956	99.3
	4,008,203,116				4,008,203,116	30.5
	5,484,500,072				5,484,500,072	97.3
10,013	2,152,990,774	45	5,939,500	9,968	2,147,051,274	99.7
9,422	4,753,544,725	76	10,867,980	9,346	4,742,676,745	41.9
19,435	6,906,535,499	121	16,807,480	19,314	6,889,728,019	99.0
233	19,924,977			233	19,924,977	100.0
28	7,519,368			28	7,519,368	86.1
261	27,444,345			261	27,444,345	99.9
86	21,841,968			86	21,841,968	94.4
237	102,309,199			237	102,309,199	72.4
323	124,151,167			323	124,151,167	82.9
10,013	2,194,757,719	45	5,939,500	9,968	2,188,818,219	99.7
9,422	4,863,373,292	76	10,867,980	9,346	4,844,985,944	43.6
19,435	7,058,131,011	121	16,807,480	19,314	7,033,804,163	99.1

区 分		財産差押額		換 価 猶 予 額		滞納処分の停止額		徴 収 猶 予 額	
		件数	税 額	件数	税 額	件数	税 額	計	
								件数	税 額
法人県民税	現	30	1,256,313	105	3,007,047	11	384,120	9	871,100
	繰	66	6,821,159	50	3,415,200	271	8,406,416	6	3,933,800
	計	96	8,077,472	155	6,422,247	282	8,790,536	15	4,804,900
県民税利子割	現								
	繰								
	計								
個人事業税	現	16	1,669,600	158	28,379,640	6	480,500	2	98,300
	繰	67	6,233,708	88	8,440,143	200	26,815,454	9	1,753,900
	計	83	7,903,308	246	36,819,783	206	27,295,954	11	1,852,200
法人事業税 (特別法人事業税及び 地方法人特別税を除く)	現	9	17,633,066	82	29,783,841	2	1,368,919	6	15,818,032
	繰	23	51,347,576	39	25,481,184	53	19,657,937	5	61,927,597
	計	32	68,980,642	121	55,265,025	55	21,026,856	11	77,745,629
不動産取得税	現	22	46,909,800	195	49,784,950	2	43,514	48	23,072,000
	繰	75	19,787,273	52	23,251,700	142	42,537,312	91	73,634,680
	計	97	66,697,073	247	73,036,650	144	42,580,826	139	96,706,680
県たばこ税	現					2	1,992		
	繰					4	19,800		
	計					6	21,792		
ゴルフ場利用税	現	6	5,974,515						
	繰								
	計	6	5,974,515						
自動車税	現								
	繰	157	4,988,569	111	3,797,525	2,916	95,101,616		
	計	157	4,988,569	111	3,797,525	2,916	95,101,616		
飲 区 税	現								
	繰								
	計								
軽油引取税	現								
	繰					5	851,507		
	計					5	851,507		
狩 猟 税	現								
自動車税種別割	現	116	4,186,659	77	2,709,750	66	1,214,088	8	319,300
	繰	38	1,303,062	54	2,363,700	310	8,573,801	6	263,000
	計	154	5,489,721	131	5,073,450	376	9,787,889	14	582,300
自動車税環境性能割	現								
	繰								
	計								
合 計	現	199	77,629,953	617	113,665,228	89	3,493,133	73	40,178,732
	繰	426	90,481,347	394	66,749,452	3,901	201,963,843	117	141,512,977
	計	625	168,111,300	1,011	180,414,680	3,990	205,456,976	190	181,691,709

特別法人事業税	現	3	53,700	59	8,009,738	1	36,579	1	46,900
	繰	2	5,967,500	8	279,249				
	計	5	6,021,200	67	8,288,987	1	36,579	1	46,900
地方法人特別税	現	6	7,158,972	18	2,664,251	1	545,400	4	887,968
	繰	19	13,774,565	28	10,242,220	62	8,773,559	5	51,676,203
	計	25	20,933,537	46	12,906,471	63	9,318,959	9	52,564,171
合計(特別法人事業税及び 地方法人特別税含む)	現	199	84,842,625	617	124,339,217	89	4,075,112	73	41,113,600
	繰	426	110,223,412	394	77,270,921	3,901	210,737,402	117	193,189,180
	計	625	195,066,037	1,011	201,610,138	3,990	214,812,514	190	234,302,780

(単位：件、円、%)

徴収猶予額		徴収嘱託額		交付要求額				その他	
うち法第15条及び附則59条の猶予				計		うち参加差押			
件数	税額	件数	税額	件数	税額	件数	税額	件数	税額
9	871,100			42	2,375,416			841	19,948,008
6	3,933,800			63	3,241,561	5	110,000	497	12,420,627
15	4,804,900			105	5,616,977	5	110,000	1,338	32,368,635
				8	1,706,025				
				18	6,456,746				
				26	8,162,771				
2	98,300			5	107,585			484	32,090,704
9	1,753,900			27	1,315,729	24	1,073,029	381	35,395,137
11	1,852,200			32	1,423,314	24	1,073,029	865	67,485,841
6	15,818,032			8	9,706,228			219	46,991,918
5	61,927,597			21	7,597,123			132	39,687,047
11	77,745,629			29	17,303,351			351	86,678,965
3	17,132,500			2	183,800			831	74,428,743
15	62,766,700			76	6,168,829	19	1,931,361	268	26,469,143
18	79,899,200			78	6,352,629	19	1,931,361	1,099	100,897,886
								1	500,000
								1	500,000
								1	39,500
				38	1,477,719	9	396,600	1,501	49,793,788
				38	1,477,719	9	396,600	1,502	49,833,288
								2	339,147
								2	339,147
8	319,300			36	1,097,500	4	205,200	6,556	252,712,198
6	263,000			20	607,210	1	45,400	1,547	53,766,331
14	582,300			56	1,704,710	5	250,600	8,103	306,478,529
28	34,239,232			101	15,176,554	4	205,200	8,934	426,550,218
41	130,644,997			263	26,864,917	58	3,556,390	4,327	218,032,073
69	164,884,229			364	42,041,471	62	3,761,590	13,261	644,582,291
1	46,900			5	875,405			164	10,902,655
				2	171,500			16	1,101,119
1	46,900			7	1,046,905			180	12,003,774
4	887,968			3	2,982,100			54	7,603,277
5	51,676,203			15	2,820,843			108	15,021,809
9	52,564,171			18	5,802,943			162	22,625,086
28	35,174,100			101	19,034,059	4	205,200	8,934	445,056,150
41	182,321,200			263	29,857,260	58	3,556,390	4,327	234,155,001
69	217,495,300			364	48,891,319	62	3,761,590	13,261	679,211,151

A-5 滞納処分状況

(1) 差押財産の処理状況

(単位:人、千円、%)

区 分		2年度 ①	3年度 ②	② - ①	②/①
当該年度中に差押されたもの ①	件数	1,527	2,089	562	136.8
前年度から差押されたまま 繰越したもの ②	件数	379	349	▲ 30	92.1
計 (①+②) ③	件数	1,906	2,438	532	127.9
処理済合計 ④	件数	1,556	2,110	554	135.6
	税額	102,258	127,008	24,750	124.2
処理率(④/③)	件数	81.6	86.5	4.9	—

(2) 差押財産の公売状況

(単位:件、千円)

財 産	元年度		2年度 ①		3年度 ②		② - ①	
	件数	税額	件数	税額	件数	税額	件数	税額
不 動 産							(0) 0	0
動 産	(5) 5	137	(3) 3	56			(▲ 3) ▲ 3	▲ 56
自 動 車	(2) 3	367	(2) 2	805	2	649	(▲ 2) 0	▲ 156
軽自動車・バイク	1	79					(0) 0	0
そ の 他							(0) 0	0
合 計	(7) 9	583	(5) 5	861	0 2	649	(▲ 5) 0	▲ 212

※「件数」欄には公売した財産の件数を、「税額」欄には本税及び税外徴収金の合計充当額を記載
()書きはインターネット公売によるもの

[3年度内訳]

(単位:人、千円)

	落札物件	申込者数	入札者	見積価額 ①	落札価額 ②	②/①
インターネット公売						
インターネット公売以外	2	4	4	521	888	1.7
合 計	2	4	4	521	888	1.7

(3) 捜索の実施状況

実施場所	従事職員数	差押物件	徴収額
19ヶ所	延べ 61人	現金差押 5千円	6,433 千円
		動産等 25点	

(4) タイヤロックの活用状況

(単位:件、円)

区分	タイヤロック装着を前提とした納税交渉 (タイヤロック装着)	交渉結果(成果額:17,995,090円) ①+②		
		任意納付額 ①	売却代金受入額	うち県税等充当額 ②
件数	124	122	2	
税額	29,739,285	17,346,357	888,000	648,733

A-6 個人住民税等の税込確保対策等に関する調

(1) 市町間相互併任等による個人住民税等の市町支援

ア 市町間併任支援実績(宍粟市、佐用町)

年度	支援回数	搜索件数	公売件数	支援内容	
令和元年度	宍粟市	13	3	2	・処理困難事案の相談、搜索事案検討 ・処理困難事案の進捗状況確認、搜索事案検討 ・不動産会場公売指導、助言等
	佐用町	8	4	1	
令和2年度	宍粟市	7	0	0	・処理困難事案の相談、搜索事案検討 ・処理困難事案の進捗状況確認、搜索事案検討 ・不動産会場公売指導、助言等 ※上記の後方支援について、テレビ会議等を利用した実施分を含む
	佐用町	11	1	0	
令和3年度	宍粟市	7	1	0	・処理困難事案の相談、搜索事案検討 ・処理困難事案の進捗状況確認、搜索事案検討 ・不動産会場公売指導、助言等
	佐用町	7	1	0	

イ 市町間併任支援実績(相生市、赤穂市、上郡町)

年度	支援回数	搜索件数	公売件数	支援内容	
令和3年度	相生市	7	0	0	・処理困難事案の相談、搜索事案検討 ・処理困難事案の進捗状況確認、搜索事案検討 ・3市町合同での滞納整理に係るアクションプラン作成、ナッジを活用した口座振替チラシの検討 ※上郡町には個別指導を実施
	赤穂市	7	0	0	
	上郡町	8	0	0	

ウ 個人住民税等市町への徴収技術支援及び進行管理手法等への助言・現地指導

年度	市町数	応対件数 (〇は現地)	市町名
令和元年度	17市10町	126 (15)	尼崎市、西宮市、伊丹市、宝塚市、三木市、小野市、加西市、相生市、たつの市、赤穂市、朝来市、養父市、丹波篠山市、丹波市、洲本市、南あわじ市、淡路市、猪名川町、稲美町、播磨町、多可町、市川町、福崎町、神河町、上郡町、香美町、新温泉町
令和2年度	13市7町	66 (3)	神戸市、尼崎市、宝塚市、三木市、加西市、たつの市、宍粟市、朝来市、養父市、丹波篠山市、丹波市、南あわじ市、淡路市、猪名川町、稲美町、市川町、福崎町、神河町、佐用町、香美町
令和3年度	12市8町	95 (3)	三田市、宝塚市、三木市、加西市、たつの市、宍粟市、朝来市、養父市、丹波篠山市、丹波市、南あわじ市、淡路市、猪名川町、稲美町、多可町、市川町、福崎町、神河町、佐用町、香美町

(2) 地方税法第48条に基づく県直接徴収

(単位:件、千円、%)

区分	引受(要請)			徴収		
	件数	滞納税額 ①	うち県民税額	件数	税額 ②	
					(率:②/①)	うち県民税額 (率)
平成30年度(R1.5末)	0	0	0	0	0.0	0 0.0
令和元年度(R2.5末)	0	0	0	0	0.0	0 0.0
令和2年度(R3.5末)	0	0	0	0	0.0	0 0.0
令和3年度(R4.5末)	0	0	0	0	0.0	0 0.0

(3) 県・市町連携による徴収対策の強化

(単位:件)

年度	共同文書催告		共同現地訪問		共同呼出徴収	
	団体数	件数	団体数	件数	団体数	件数
平成30年度	12市8町	33,050	2市1町	3	-	0
令和元年度	20市11町	46,853	2市1町	6	-	0
令和2年度	19市12町	39,933	1市1町	3	-	0
令和3年度	21市9町	32,467	1市2町	5	-	0

A-7 市町別個人県民税の状況

(単位:千円、%)

県民局	市町名	徴収歩合(個人県民税)※									収入未済額(個人県民税)		
		令和3年度(A)			令和2年度(B)			(A)-(B)			令和3年度	令和2年度	対前年度比
		現	繰	計	現	繰	計	現	繰	計	計	計	
神戸	神戸市	99.1	34.1	97.0	98.8	27.7	96.3	0.3	6.4	0.7	915,060	1,113,781	▲ 17.8
阪神南	尼崎市	98.7	36.3	95.5	98.2	32.3	94.6	0.5	4.0	0.9	766,024	906,534	▲ 15.5
	西宮市	99.4	43.8	98.6	99.4	40.9	98.6	0.0	2.9	0.0	351,895	364,413	▲ 3.4
	芦屋市	99.4	12.7	95.0	99.2	11.8	94.8	0.2	0.9	0.2	445,857	457,395	▲ 2.5
阪神北	伊丹市	99.3	47.2	98.2	99.1	42.1	97.9	0.2	5.1	0.3	127,760	163,758	▲ 22.0
	宝塚市	99.5	31.0	97.4	99.3	32.2	96.9	0.2	▲ 1.2	0.5	263,648	342,769	▲ 23.1
	川西市	99.4	33.3	97.6	99.1	30.7	97.3	0.3	2.6	0.3	131,168	155,362	▲ 15.6
	三田市	99.7	32.3	98.4	99.5	32.9	98.1	0.2	▲ 0.6	0.3	76,026	88,165	▲ 13.8
	猪名川町	99.6	28.9	97.8	99.5	34.6	97.5	0.1	▲ 5.7	0.3	24,236	28,362	▲ 14.5
東播磨	明石市	99.2	18.8	96.4	99.0	16.3	96.2	0.2	2.5	0.2	375,438	412,777	▲ 9.0
	加古川市	99.3	31.4	97.1	99.1	29.6	96.7	0.2	1.8	0.4	240,100	295,536	▲ 18.8
	高砂市	99.3	24.8	96.2	99.2	23.5	96.1	0.1	1.3	0.1	112,434	123,594	▲ 9.0
	稲美町	99.5	19.4	96.8	99.0	22.1	94.6	0.5	▲ 2.7	2.2	46,493	51,503	▲ 9.7
	播磨町	99.2	28.1	96.3	99.2	24.2	96.1	0.0	3.9	0.2	40,433	43,658	▲ 7.4
北播磨	西脇市	99.3	24.6	96.9	99.2	26.3	96.5	0.1	▲ 1.7	0.4	31,601	38,260	▲ 17.4
	三木市	99.0	28.8	96.3	98.7	28.9	96.0	0.3	▲ 0.1	0.3	86,422	96,360	▲ 10.3
	小野市	99.5	34.3	97.7	99.4	35.3	97.2	0.1	▲ 1.0	0.5	32,942	40,698	▲ 19.1
	加西市	99.3	37.4	97.0	99.0	27.0	96.2	0.3	10.4	0.8	39,942	52,698	▲ 24.2
	加東市	99.0	22.3	95.4	98.8	19.0	95.1	0.2	3.3	0.3	57,617	58,193	▲ 1.0
	多可町	99.3	30.9	97.7	99.4	31.2	97.6	▲ 0.1	▲ 0.3	0.1	11,697	12,270	▲ 4.7
中播磨	姫路市	99.1	30.2	96.7	98.9	30.8	96.5	0.2	▲ 0.6	0.2	614,406	685,103	▲ 10.3
	市川町	99.7	32.1	95.9	99.1	15.8	94.6	0.6	16.3	1.3	13,247	17,715	▲ 25.2
	福崎町	99.4	26.8	97.1	99.1	29.2	96.8	0.3	▲ 2.4	0.3	15,492	18,274	▲ 15.2
	神河町	99.3	26.1	95.9	99.1	23.5	95.2	0.2	2.6	0.7	12,430	14,749	▲ 15.7
西播磨	相生市	98.7	28.9	95.6	98.6	31.1	95.3	0.1	▲ 2.2	0.3	37,470	39,579	▲ 5.3
	たつの市	99.5	32.8	97.5	99.5	33.5	96.8	0.0	▲ 0.7	0.7	51,929	70,308	▲ 26.1
	赤穂市	99.2	20.1	95.9	99.0	17.2	95.6	0.2	2.9	0.3	59,094	63,066	▲ 6.3
	宍粟市	99.1	21.6	95.7	99.0	27.1	95.6	0.1	▲ 5.5	0.1	45,346	46,865	▲ 3.2
	太子町	99.0	14.7	94.9	98.9	18.0	95.1	0.1	▲ 3.3	▲ 0.2	57,142	56,679	0.8
	上郡町	99.5	27.8	97.8	99.6	38.5	97.9	▲ 0.1	▲ 10.7	▲ 0.1	8,432	9,471	▲ 11.0
	佐用町	99.5	37.6	98.2	99.5	44.8	98.1	0.0	▲ 7.2	0.1	6,749	7,624	▲ 11.5
但馬	豊岡市	99.1	32.6	96.5	99.1	32.6	96.1	0.0	0.0	0.4	74,151	81,110	▲ 8.6
	養父市	98.3	27.1	96.2	99.2	34.1	96.9	▲ 0.9	▲ 7.0	▲ 0.7	21,787	17,784	22.5
	朝来市	98.9	18.1	94.6	98.8	22.5	94.6	0.1	▲ 4.4	0.0	43,790	44,912	▲ 2.5
	香美町	99.8	37.0	98.5	99.4	31.4	97.7	0.4	5.6	0.8	4,936	8,970	▲ 45.0
	新温泉町	99.2	23.0	96.2	99.5	19.4	96.2	▲ 0.3	3.6	0.0	12,150	12,558	▲ 3.2
丹波	丹波篠山市	98.9	25.7	95.8	98.9	26.1	95.8	0.0	▲ 0.4	0.0	50,027	50,724	▲ 1.4
	丹波市	99.4	28.0	97.4	99.3	29.9	97.3	0.1	▲ 1.9	0.1	44,209	47,672	▲ 7.3
淡路	洲本市	99.6	70.0	99.0	98.8	71.6	98.2	0.8	▲ 1.6	0.8	8,899	18,795	▲ 52.7
	南あわじ市	99.0	20.5	94.1	99.0	20.4	93.5	0.0	0.1	0.6	73,988	82,219	▲ 10.0
	淡路市	99.1	24.6	95.6	98.7	35.9	94.6	0.4	▲ 11.3	1.0	52,033	61,583	▲ 15.5
県内全市町		99.2	30.5	96.9	99.0	28.7	96.6	0.2	1.8	0.3	5,484,500	6,301,845	▲ 13.0

※県民税配当割及び株式等譲渡所得割を除く(市(区)町別調定額等に関する調)

※徴収歩合は県決算ベースのものを記載

※収入未済額については四捨五入の関係で、各市町の合計額と県内全市町(合計欄)の額が一致しない

B 課税に関する調

B-1 個人県民税(均等割・所得割)に関する調

(単位:人、千円、%)

区 分		納 税 義 務 者 数				
		均等割のみ	所得割のみ	均等割と所得割 を課した人員	計 ①	構成比
総 合	普通徴収	74,695	16	465,435	540,146	20.1
	特別徴収	112,454	2	2,026,776	2,139,232	79.4
	計	187,149	18	2,492,211	2,679,378	99.5
分 離	普通徴収					
	特別徴収		12,696		12,696	0.5
	計		12,696		12,696	0.5
合 計	普通徴収	74,695	16	465,435	540,146	20.1
	特別徴収	112,454	12,698	2,026,776	2,151,928	79.9
	計	187,149	12,714	2,492,211	2,692,074	100.0
前 年 度	普通徴収	82,495	13	490,692	573,200	21.1
	特別徴収	112,261	13,440	2,017,560	2,143,261	78.9
	計	194,756	13,453	2,508,252	2,716,461	100.0
対 前 年 度 伸 率	普通徴収	90.5	123.1	94.9	94.2	
	特別徴収	100.2	94.5	100.5	100.4	
	計	96.1	94.5	99.4	99.1	

区 分		県民税額 ②	構成比	市町村民税額 ③	合 計 (②+③) ④	あん分率 ②/④	1人あたり 県民税額(円) ②/①
総 合	普通徴収	37,536,053	20.0	71,791,894	109,327,947	34.3	69,492
	特別徴収	147,738,685	78.8	283,690,291	431,428,976	34.2	69,062
	計	185,274,738	98.8	355,482,185	540,756,923	34.3	69,148
分 離	普通徴収						
	特別徴収	2,228,766	1.2	3,347,228	5,575,994	40.0	175,549
	計	2,228,766	1.2	3,347,228	5,575,994	40.0	175,549
合 計	普通徴収	37,536,053	20.0	71,791,894	109,327,947	34.3	69,492
	特別徴収	149,967,451	80.0	287,037,519	437,004,970	34.3	69,690
	計	187,503,504	100.0	358,829,413	546,332,917	34.3	69,650
前 年 度	普通徴収	38,550,418	20.2	73,340,909	111,891,327	34.5	67,255
	特別徴収	152,524,005	79.8	291,859,945	444,383,950	34.3	71,164
	計	191,074,423	100.0	365,200,854	556,275,277	34.3	70,339
対 前 年 度 伸 率	普通徴収	97.4		97.9	97.7		103.3
	特別徴収	98.3		98.3	98.3		97.9
	計	98.1		98.3	98.2		99.0

B-2 法人県民税に関する調

(1) 県民税額等に関する調

区 分			確 定 法 人 税 割 額					
			事 業 年 度 数			税 額		
			確定申告の あったもの	左のうち 決定したもの	確定申告の ないもの	確定申告の あったもの ① 千円	左のうち 決定したもの 千円	確定申告の ないもの ② 千円
普通法人	分割法人	本県本店分	5,223	9	2	1,860,294		15
		他県本店分	12,046		21	3,500,747		109,630
		県内法人	90,800	239	87	1,742,562	50	1,944
		小 計 A	108,069	248	110	7,103,603	50	111,589
		特別法人 B	1,510	1		181,951		
		公益法人等 C	2,091	8		15,192		
		寮等のみを有する法人 D						
		人格なき社団等 E	1,035			2,008		
		清算法人 F	1,744	11		8,541	1	
		特定信託 G						
		法人課税信託 H						
合 計 A+B+C+D+E+F+G+H			114,449	268	110	7,311,295	51	111,589

区 分			現事業年度分 調 定 額 ①+②-③+④ +⑤+⑥+⑦ ⑧ 千円	過事業年度分 調 定 額 ⑨ 千円	法人税割 調 定 額 ⑧+⑨ ⑩ 千円	均 等 割		
						納 税 義 務 者 数		
						総 数	資本金等の額	
50億円超	10億円超 50億円以下							
普通法人	分割法人	本県本店分	2,099,389	27,541	2,126,930	4,816	64	112
		他県本店分	4,306,423	56,405	4,362,828	12,044	964	757
		県内法人	1,971,714	38,867	2,010,581	90,723	75	107
		小 計 A	8,377,526	122,813	8,500,339	107,583	1,103	976
		特別法人 B	183,172	229	183,401	1,558	18	32
		公益法人等 C	15,192	126	15,318	2,837	4	
		寮等のみを有する法人 D						
		人格なき社団等 E	2,010	77	2,087	1,090		
		清算法人 F	8,760	109	8,869	1,359		
		特定信託 G						
		法人課税信託 H						
合 計 A+B+C+D+E+F+G+H			8,586,660	123,354	8,710,014	114,427	1,125	1,008

確定法人税割額に対応する 前年度分の中間申告額		確定申告が翌年度になる 中間申告額		確定申告期限が翌年度 となる見込納付額		既還付請求利 子割額が過大 である場合の 納付額 ⑥ 千円	中間納付額の 歳出還付額	
事業年度数	税額 ③ 千円	事業年度数	税額 ④ 千円	事業年度数	税額 ⑤ 千円		前年度に 収入したもの ⑦	当該年度に 収入したもの
1,545	398,416	1,588	571,077	19	30,479		35,940	
5,112	917,829	5,117	1,395,074	131	116,311		102,490	
12,233	343,861	13,778	507,620	21	3,076		60,373	
18,890	1,660,106	20,483	2,473,771	171	149,866		198,803	
				1	1,221			
				2	2			
29	154	18	281	2	2	90		
18,919	1,660,260	20,501	2,474,052	176	151,091		198,893	

均 等 割			均等割 調定額 ⑩ 千円	左のうち 超過相当額 千円	合 計 ⑩+⑪ 千円	当該年度に 発生した 歳出還付額⑫ 千円	⑫のうち 利子割に 係る額⑬ 千円	⑬の件数
納 税 義 務 者 数								
資本金等の額								
1億円超 10億円以下	1,000万円超 1億円以下	左記以外						
401	1,787	2,452	360,444	32,769	2,487,374			
1,978	3,831	4,514	2,040,206	185,473	6,403,034			
742	11,243	78,556	2,538,109	230,703	4,548,690			
3,121	16,861	85,522	4,938,759	448,945	13,439,098	115,679	2	3
87	398	1,023	91,472	8,316	274,873			
		2,833	63,105	5,737	78,423			
		1,090	23,177	2,107	25,264			
6	156	1,197	26,895	2,443	35,764			
3,214	17,415	91,665	5,143,408	467,548	13,853,422	115,679	2	3

(2) 業種別及び分割基準別に関する調

区 分		分 割 法 人			
		本 県 本 店 分			
		法人数	事業年度数	課税標準となる 法人税額又は 個別帰属法人税額 ① 千円	法人税割額 ② 千円
電 気 供 給 業	資本金1億円以上の法人	1	1		
	資本金1億円未満の法人	24	24	416,781	8,187
ガ ス 供 給 業					
生 命 保 険 業					
損 害 保 険 業					
少 額 短 期 保 険 業					
貿 易 保 険 業					
倉 庫 業		9	9	382,384	4,438
鉄 道 事 業 ・ 軌 道 事 業					
銀 行 業		5	6	1,406,117	17,626
証 券 業		11	11	107,825	1,892
製 造 業	資本金1億円以上の法人	200	205	37,779,001	759,662
	資本金1億円未満の法人	832	840	13,903,421	280,718
建 設 業	資本金1億円以上の法人	25	25	1,902,612	37,376
	資本金1億円未満の法人	494	495	5,552,292	115,299
運 輸 ・ 通 信 業	資本金1億円以上の法人	34	34	2,361,084	49,959
	資本金1億円未満の法人	301	302	2,139,199	43,538
卸 売 ・ 小 売 業	資本金1億円以上の法人	78	78	13,351,599	282,189
	資本金1億円未満の法人	1,489	1,494	11,680,446	223,889
そ の 他 の 金 融 ・ 保 険 業	資本金1億円以上の法人	1	1		
	資本金1億円未満の法人	24	24	131,876	3,702
不 動 産 業	資本金1億円以上の法人	12	12	1,396,478	28,429
	資本金1億円未満の法人	206	207	1,439,593	26,692
サ ー ビ ス 業	資本金1億円以上の法人	61	61	3,432,201	67,712
	資本金1億円未満の法人	1,244	1,251	8,513,281	168,525
上 記 以 外 の 事 業	資本金1億円以上の法人	4	4	47,562	1,118
	資本金1億円未満の法人	138	139	325,720	5,979
合 計		5,193	5,223	106,269,472	2,126,930

区 分		県 内 法 人			
		法人数	事業年度数	課税標準となる 法人税額又は 個別帰属法人税額 ⑦ 千円	法人税割額 ⑧ 千円
		電 気 供 給 業	資本金1億円以上の法人	10	10
資本金1億円未満の法人	483		487	715,001	12,342
ガ ス 供 給 業		3	3	14,396	144
生 命 保 険 業					
損 害 保 険 業		1	1		
少 額 短 期 保 険 業					
貿 易 保 険 業					
倉 庫 業					
鉄 道 事 業 ・ 軌 道 事 業		11	11	434	6
銀 行 業					
証 券 業					
製 造 業	資本金1億円以上の法人	65	65	3,117,106	63,564
	資本金1億円未満の法人	9,479	9,505	20,883,178	360,164
建 設 業	資本金1億円以上の法人	8	8	138,214	2,964
	資本金1億円未満の法人	14,814	14,843	15,479,357	236,670
運 輸 ・ 通 信 業	資本金1億円以上の法人	22	22	422,386	5,869
	資本金1億円未満の法人	2,992	2,998	5,129,409	80,762
卸 売 ・ 小 売 業	資本金1億円以上の法人	58	61	1,857,145	32,745
	資本金1億円未満の法人	21,394	21,440	23,556,869	393,837
そ の 他 の 金 融 ・ 保 険 業	資本金1億円以上の法人	17	17	274,446	5,904
	資本金1億円未満の法人	1,339	1,343	1,670,498	26,103
不 動 産 業	資本金1億円以上の法人	60	60	1,093,729	21,033
	資本金1億円未満の法人	11,219	11,241	14,227,247	220,688
サ ー ビ ス 業	資本金1億円以上の法人	103	104	1,616,564	34,073
	資本金1億円未満の法人	24,781	24,835	23,461,151	371,009
上 記 以 外 の 事 業	資本金1億円以上の法人	6	6	27,590	603
	資本金1億円未満の法人	3,725	3,740	2,813,026	43,194
合 計		90,590	90,800	120,709,858	2,010,581

分 割 法 人					
他 県 本 店 分				小 計	
法人数	事業年度数	課税標準となる 法人税額又は 個別帰属法人税額 ③ 千円	法人税割額 ④ 千円	課税標準となる 法人税額又は 個別帰属法人税額 ①+③ ⑤千円	法人税割額 ②+④ ⑥千円
29	29	1,834,673	46,273	1,834,673	46,273
12	12	341,673	7,710	758,454	15,897
1	1	1,738,859	23,688	1,738,859	23,688
23	23	12,535,399	258,492	12,535,399	258,492
9	9	4,556,099	107,869	4,556,099	107,869
29	30	1,611,524	24,058	1,993,908	28,496
7	7	27,252	591	27,252	591
41	41	23,922,674	280,195	25,328,791	297,821
39	41	2,942,896	46,157	3,050,721	48,049
851	856	50,070,729	1,120,512	87,849,730	1,880,174
1,168	1,176	7,752,757	151,616	21,656,178	432,334
314	316	11,152,890	243,026	13,055,502	280,402
635	640	1,837,214	33,482	7,389,506	148,781
219	221	5,756,508	130,304	8,117,592	180,263
591	593	1,536,969	30,376	3,676,168	73,914
926	937	33,021,082	718,809	46,372,681	1,000,998
3,056	3,085	11,115,619	225,490	22,796,065	449,379
43	43	1,927,705	248,221	1,927,705	248,221
63	64	113,645	2,340	245,521	6,042
92	94	5,398,327	123,800	6,794,805	152,229
253	253	642,284	12,379	2,081,877	39,071
659	670	12,105,842	259,543	15,538,043	327,255
2,625	2,655	6,209,777	117,193	14,723,058	285,718
41	43	5,469,750	144,002	5,517,312	145,120
206	207	363,288	6,702	689,008	12,681
11,932	12,046	203,985,435	4,362,828	310,254,907	6,489,758

合 計	
課税標準となる 法人税額又は 個別帰属法人税額 ⑤+⑦ ⑨ 千円	法人税割額 ⑥+⑧ ⑩ 千円
6,046,785	145,180
1,473,455	28,239
1,753,255	23,832
12,535,399	258,492
4,556,099	107,869
1,993,908	28,496
27,686	597
25,328,791	297,821
3,050,721	48,049
90,966,836	1,943,738
42,539,356	792,498
13,193,716	283,366
22,868,863	385,451
8,539,978	186,132
8,805,577	154,676
48,229,826	1,033,743
46,352,934	843,216
2,202,151	254,125
1,916,019	32,145
7,888,534	173,262
16,309,124	259,759
17,154,607	361,328
38,184,209	656,727
5,544,902	145,723
3,502,034	55,875
430,964,765	8,500,339

B-3 県民税利子割に関する調

(1) 利子割額に関する調

(単位:千円、枚)

種 類		税 額	課 税 支 払 額	非課税支払額	うち非居住者に 係る額	納入申告書数
公 社 債 利 子 等	特定公社債以外の公社債の利子	13,616	273,233	3,781		
	銀行預金利子	532,513	10,798,885	171,246	5,176	
	銀行以外の金融機関の預貯金利子	461,226	9,378,415	564,917	2,053	
	勤務先預金等の利子	108,381	2,169,858	2,241		
	合同運用信託の収益の分配	862	17,870	523	13	
	公社債投資信託のうち公募公社債投資信託 以外の収益の分配	32	590	18		
	郵便貯金利子	12	439	2		
	国外一般公社債等の利子等	505	10,100			
	財形貯蓄契約に係る生命保険等の差益	11,806	236,129	10,831	266	
私 募 公 社 債 等	運用の収益の分配 の収益の分配等	6,149	122,985			
	特定目的信託の社債的受益証券の収益の分配	203	4,060			
	国外私募公社債等運用投資信託等の収益の分配					
金 融 類 似 商 品	懸賞金付預貯金等の懸賞金等	28,725	574,544			
	定期積金の給付補てん金	15,428	317,324			
	掛金の給付補てん金					
	抵当証券の利息					
	貴金属等の売戻し条件付売買契約の利益					
	外貨建預貯金等の為替差益	4,367	87,346			
	一時払養老保険・一時払損害保険等の差益	118,213	2,386,627			
小 計	166,733	3,365,841	1,160			
そ の 他						
合 計		1,302,038	26,378,405	754,719	7,508	15,835

(注) 税額=課税支払額×税率5%

(2) 利子割の特別徴収義務者等に関する調

(単位:人、件)

区 分	特別徴収義務者数	営業所数
銀行等	118	1,385
信用金庫等	99	528
農林中央金庫等	32	313
証券会社	84	90
保険会社等	115	130
社内預金実施企業	133	150
その他の金融機関等	562	585
合 計	1,143	3,181

B-4 配当割に関する調

(単位:千円、枚)

種 類	税 額	課税支払額	還付分支払額	非課税等支払額	納入申告書数
上 場 株 式 等 の 配 当 等	4,981,069	99,633,391		70,293,324	
投資信託でその設定に係る受益権の募集が 公募により行われたものの収益の配分	248,413	4,973,496		18,268,626	
特 定 投 資 法 人 の 投 資 口 の 配 当 等	1	21		405	
特定目的信託の社債的受益証券の 剰余金の配分のうち公募のもの					
特定公社債の利子・特定口座外 割 引 債 の 債 還 金	117,386	2,349,006		1,716,976	
源泉徴収選択口座内配当等	8,120,983	162,506,099	21,708,729	31,957,476	
合 計	13,467,852	269,462,013	21,708,729	122,236,807	10,820

(注) 税額=課税支払額×税率5%

B-5 株式等譲渡所得割に関する調

(単位:千円、枚)

種 類	税 額	課税支払額	還付分支払額	非課税等支払額	納入申告書数
特 定 株 式 等 譲 渡 所 得	15,896,393	317,991,061	101,139,501		1,106

(注) 税額=課税支払額×税率5%

B-6 個人事業税に関する調

(1) 第1種事業に関する調

(単位:千円、人)

区 分	課 税 人 員			所 得 金 額			事 業 主 除 額 ②	差 引 課 税 所 得 金 額 ① - ②
	所 得 税 課 税 者	所 得 税 失 格 者	計	所 得 税 課 税 者	所 得 税 失 格 者	計 ①		
物 品 販 売 業	3,269		3,269	19,092,916		19,092,916	9,267,457	9,825,459
保 険 業								
金 銭 貸 付 業	10		10	175,916		175,916	29,000	146,916
物 品 貸 付 業	85		85	500,023		500,023	241,426	258,597
不 動 産 貸 付 業	10,595		10,595	86,383,226		86,383,226	29,890,662	56,492,564
製 造 業	1,533		1,533	9,282,998		9,282,998	4,364,269	4,918,729
電 気 供 給 業	135		135	889,076		889,076	387,635	501,441
土 石 採 取 業	1		1	145,537		145,537	2,900	142,637
電 気 通 信 事 業	12		12	51,899		51,899	34,800	17,099
運 送 業	571		571	2,723,009		2,723,009	1,623,765	1,099,244
運 送 取 扱 業	4		4	26,582		26,582	11,600	14,982
船 舶 て い け い 場 業								
倉 庫 業	13		13	80,365		80,365	37,700	42,665
駐 車 場 業	612		612	2,933,458		2,933,458	1,745,567	1,187,891
請 負 業	13,576	2	13,578	69,090,327	3,880	69,094,207	38,652,235	30,441,972
印 刷 業	31		31	148,293		148,293	89,900	58,393
出 版 業	5		5	20,417		20,417	14,500	5,917
写 真 業	77		77	373,682		373,682	215,811	157,871
席 貸 業	8		8	42,866		42,866	23,200	19,666
旅 館 業	50		50	304,855		304,855	140,409	164,446
料 理 店 業	43		43	187,536		187,536	117,453	70,083
飲 食 店 業	1,205		1,205	5,663,137		5,663,137	3,376,343	2,286,794
周 旋 業	164		164	1,186,721		1,186,721	473,184	713,537
代 理 業	339		339	1,857,748		1,857,748	979,961	877,787
仲 立 業	77		77	508,236		508,236	219,676	288,560
問 屋 業	34		34	194,112		194,112	97,634	96,478
両 替 業								
公 衆 浴 場 業	2		2	12,969		12,969	5,800	7,169
演 劇 興 行 業								
遊 技 場 業	17		17	101,132		101,132	48,817	52,315
遊 覧 所 業	1		1	4,082		4,082	2,900	1,182
商 品 取 引 業								
不 動 産 売 買 業	54		54	509,059		509,059	155,392	353,667
広 告 業	152		152	1,083,479		1,083,479	433,069	650,410
興 信 所 業	1		1	5,123		5,123	2,900	2,223
案 内 業	239		239	3,687,065		3,687,065	686,342	3,000,723
冠 婚 葬 祭 業	11		11	51,611		51,611	31,900	19,711
合 計	32,926	2	32,928	207,317,455	3,880	207,321,335	93,404,207	113,917,128

(注) 1. 2以上の業種を兼業するものについては、主たる業種欄に記載。

2. 2以上の都道府県に分割する個人については、本県に主たる事務所等を有するもののみを記載。

(2) 第2種事業に関する調

(単位:千円、人)

区 分	課 税 人 員			所 得 金 額			事 業 主 除 額 ②	差 引 課 税 所 得 金 額 ① - ②
	所 得 税 者 課 税 者	所 得 税 者 失 格 者	計	所 得 税 者 課 税 者	所 得 税 者 失 格 者	計 ①		
畜 産 業	1		1	17,507		17,507	2,900	14,607
水 産 業	54		54	910,959		910,959	144,520	766,439
薪 炭 製 造 業								
合 計	55		55	928,466		928,466	147,420	781,046

(注) 1. 2以上の業種を兼業するものについては、主たる業種欄に記載。

2. 2以上の都道府県に分割する個人については、本県に主たる事務所等を有するもののみを記載。

(3) 第3種事業に関する調

(単位:千円、人)

区 分	課 税 人 員			所 得 金 額			事 業 主 除 額 ②	差 引 課 税 所 得 金 額 ① - ②
	所 得 税 者 課 税 者	所 得 税 者 失 格 者	計	所 得 税 者 課 税 者	所 得 税 者 失 格 者	計 ①		
医 業	738		738	6,109,297		6,109,297	2,083,414	4,025,883
歯 科 医 業	491		491	3,667,386		3,667,386	1,401,186	2,266,200
薬 剤 師 業	7		7	50,163		50,163	20,300	29,863
あん摩等の事業	194		194	926,750		926,750	560,184	366,566
獣 医 業	188		188	1,626,532		1,626,532	536,744	1,089,788
装 蹄 師 業	5		5	45,220		45,220	14,017	31,203
弁 護 士 業	549		549	6,030,175		6,030,175	1,568,901	4,461,274
司 法 書 士 業	429		429	3,116,371		3,116,371	1,224,526	1,891,845
行 政 書 士 業	126		126	763,338		763,338	365,400	397,938
公 証 人 業	22		22	303,524		303,524	60,176	243,348
弁 理 士 業	41		41	302,064		302,064	116,967	185,097
税 理 士 業	1,183		1,183	10,940,819		10,940,819	3,348,297	7,592,522
公 認 会 計 士 業	161		161	1,313,777		1,313,777	460,376	853,401
計 理 士 業								
社会保険労務士業	291		291	2,042,620		2,042,620	840,760	1,201,860
コンサルタント業	1,072		1,072	6,187,922		6,187,922	3,007,558	3,180,364
設 計 監 督 者 業	802		802	4,548,565		4,548,565	2,286,414	2,262,151
不 動 産 鑑 定 業	41		41	328,912		328,912	116,725	212,187
デ ザ イン 業	391		391	1,950,305		1,950,305	1,113,606	836,699
諸 芸 師 匠 業	667		667	3,095,408		3,095,408	1,914,007	1,181,401
理 容 業	227		227	920,968		920,968	654,194	266,774
美 容 業	1,092		1,092	4,954,690		4,954,690	3,101,319	1,853,371
ク リ ー ニ ン グ 業	22		22	118,294		118,294	60,176	58,118
公 衆 浴 場 業	5		5	34,263		34,263	14,500	19,763
歯 科 衛 生 士 業	1		1	4,811		4,811	2,900	1,911
歯 科 技 工 士 業	183		183	870,035		870,035	529,009	341,026
測 量 士 業	84		84	473,489		473,489	242,393	231,096
土 地 家 屋 調 査 士 業	188		188	1,264,082		1,264,082	545,200	718,882
海 事 代 理 士 業	3		3	16,574		16,574	8,700	7,874
印 刷 製 版 業	1		1	27,074		27,074	2,900	24,174
合 計	9,204		9,204	62,033,428		62,033,428	26,200,849	35,832,579

(注) 1. 2以上の業種を兼業するものについては、主たる業種欄に記載。

2. 2以上の都道府県に分割する個人については、本県に主たる事務所等を有するもののみを記載。

B-7 法人事業税に関する調

(1) 事業税額等に関する調

区 分			現 事 業 年 度 分								確定事業税額に対応する 前年度分の中間申告額	
			確 定 額						確定申告及び決定の ない中間申告			
			事業年度数		所 金 得 額 千円	税 額		確定申告及び決定の ない中間申告		事業年度数	税額 ③ 千円	
			確定申告が あったもの	左のうち 決定したもの		確定申告が あったもの① 千円	左のうち 決定したもの 千円	事業年度数	税額 ② 千円			
法第七十二条の二第一項第一号に掲げる法人分	普通法人	本県本店分	4,864	9	196,484,023	14,304,157		2	388	1,295	3,891,299	
		他県本店分	9,531		219,704,713	16,236,740		13	22,337	3,206	4,790,190	
		県内法人	88,333	239	501,163,981	32,739,083	1,267	88	41,342	11,265	7,532,511	
		小 計 A	102,728	248	917,352,717	63,279,980	1,267	103	64,067	15,766	16,214,000	
	特別法人 B	3,945	1	65,844,338	3,423,080							
	公益法人等 C	2,250	8	5,673,281	357,903		6			1	702	
	人格なき社団等 D	1,035		1,236,680	52,896							
	清算法人 E	1,744	11	2,428,561	168,448		10			29	4,338	
	特定信託 F											
	法人課税信託 G											
A+B+C+D +E+F+G	H	111,702	268	992,535,577	67,282,307	1,283	103	64,067	15,796	16,219,040		
法第72条の2第1項第2号及び第3号に掲げる事業分	I	647			9,218,769		4	2,739	283	5,012,264		
課税標準の特例による課税分	J											
法第72条の2第1項第1号-Iに掲げる事業分	K	2,863			66,703,896		8	869,387	2,183	27,901,652		
法人事業税 合計 H+I+J+K	L	115,212	268		143,204,972	1,283	115	936,193	18,262	49,132,956		
地方法人特別税分	M											
特別法人事業税分	N				50,192,810	464		717,816		17,647,714		
再 計 L+M+N		115,212	268		193,397,782	1,747	115	1,654,009	18,262	66,780,670		

現 事 業 年 度 分						過 事 業 年 度 分			合 計	当該年度に おいて発生 した歳出 還付額
確定申告が翌年度 になる中間申告額		確定申告期限が翌年度 となる見込納付額		中間納付額の歳出還付額		調定額	所 得 (収入) 金 額	調定額		
事業年度数	税額 ④	事業年度数	税額 ⑤	前年度に 収入したもの ⑥	当該年度に 収入したもの	①+②-③+ ④+⑤+⑥ ⑦			⑧	⑦+⑧
	千円		千円	千円	千円	千円	千円	千円	千円	千円
1,336	4,348,516	16	101,716	507,939		15,371,417	3,287,961	190,674	15,562,091	
3,174	4,886,811	73	236,756	1,095,813		17,688,267	3,572,783	77,827	17,766,094	
12,771	8,893,550	20	62,477	1,489,076		35,693,017	8,065,975	571,643	36,264,660	
17,281	18,128,877	109	400,949	3,092,828		68,752,701	14,926,719	840,144	69,592,845	
		1	18,702			3,441,782	68,766	3,077	3,444,859	
						357,201	29,148	1,118	358,319	
		2	48			52,944	21,713	744	53,688	
12	3,991	2	62	2,653		170,816	42,835	1,944	172,760	
17,293	18,132,868	114	419,761	3,095,481		72,775,444	15,089,181	847,027	73,622,471	
345	4,512,361	3	3,135	752,528		9,477,268		19,439	9,496,707	
2,234	29,160,106	89	1,693,462	473,578		70,998,777		478,706	71,477,483	
19,872	51,805,335	206	2,116,358	4,321,587		153,251,489		1,345,172	154,596,661	
								425,683	425,683	
	17,329,332		1,101,559	4,492,793		56,186,596		168,598	56,355,194	
19,872	69,134,667	206	3,217,917	8,814,380		209,438,085		1,939,453	211,377,538	928,737

(2) 事業税額等に関する調(法第72条の2第1項第1号イに掲げる法人分)

区 分			現 事 業 年 度 分							確定事業税額に対応する 前年度分の中間申告額	
			確 定 額							事業年度数	税額③
			事業年度数		所得金額、付加 価値額又は資本 金等の額 千円	税 額		確定申告及び決定の ない中間申告			
			確定申告が あったもの	左のうち決定 したもの		確定申告が あったもの① 千円	左のうち決定 したもの 千円	事業年度数	税額② 千円		
所得 割分	普通 法人	本県本店分	317		233,396,733	2,736,556				228	707,733
		他県本店分	2,374		721,716,319	7,713,171		8	314,959	1,842	2,506,963
		県内法人	172		26,537,599	308,533				113	109,576
	清算法人										
	計 A	2,863		981,650,651	10,758,260		8	314,959	2,183	3,324,272	
付加 価値 割分	普通 法人	本県本店分	/	/	769,089,864	9,671,803				/	4,082,598
		他県本店分	/	/	2,173,256,525	24,901,081			437,865	/	11,126,800
		県内法人	/	/	85,390,609	1,147,342				/	485,674
	清算法人	/	/						/		
	計 B	/	/	3,027,736,998	35,720,226			437,865	/	15,695,072	
資本 割分	普通 法人	本県本店分	/	/	1,243,009,303	6,519,313				/	3,017,750
		他県本店分	/	/	3,216,330,698	12,657,255			116,563	/	5,434,134
		県内法人	/	/	198,494,766	1,048,842				/	430,424
	計 C	/	/	4,657,834,767	20,225,410			116,563	/	8,882,308	
法人事業税 合 計 A+B+C			D	2,863	/	66,703,896		8	869,387	2,183	27,901,652
地方法人特別税			E	/	/				/		
特別法人事業税			F	/	/	23,958,476		694,442	/	9,760,903	
再 計 D+E+F				2,863	/	90,662,372		8	1,563,829	2,183	37,662,555

(3) 法人の所得階層別に関する調

区 分			欠損法人	年所得400万円以下		年所得400万円超800万円以下		年所得800万円超1,000万円以下	
			事業年度数	事業年度数	所得金額 千円	事業年度数	所得金額 千円	事業年度数	所得金額 千円
事業 年度 年2 回法人	分割 法人	軽減税率 適用法人 A							
		その他 B							
	県内法人 C	2							
	計 A+B+C D	2							
事業 年度 年1 回法人	分割 法人	軽減税率 適用法人 E	2,009	473	763,192	179	1,034,984	77	693,730
		その他 F	413	39	66,177	29	171,493	11	101,397
	県内法人 G	56,136	17,672	24,047,012	5,129	29,503,221	1,442	12,912,502	
	計 E+F+G H	58,558	18,184	24,876,381	5,337	30,709,698	1,530	13,707,629	
合 計 D+H			58,560	18,184	24,876,381	5,337	30,709,698	1,530	13,707,629

(注) 2以上の都道府県に分割する法人については、本県に主たる事務所等を有するもののみを記載した。

現事業年度分						過事業年度分			合計 (⑦+⑧)	当該年度に おいて発生した 歳出還付額
確定申告が翌年度 になる中間申告額		確定申告期限が翌年度 となる見込納付額		中間納付額の歳出還付額		調定額 ①+②-③ +④+⑤+⑥ ⑦	所得金額、付 加価値額又は 資本金等の額	調定額 ⑧		
事業年度数	税額④	事業年度数	税額⑤	前年度に 収入したもの ⑥	当該年度に 収入したもの				千円	千円
230	891,957	8	56,946	42,728		3,020,454	6,723,403	12,339	3,032,793	
1,885	3,305,589	80	362,834	44,019		9,233,609	21,155,530	111,310	9,344,919	
119	110,197	1	864	1,326		311,344	252,099	997	312,341	
2,234	4,307,743	89	420,644	88,073		12,565,407	28,131,032	124,646	12,690,053	
	3,698,656		172,721	73,662		9,534,244	22,288,245	23,844	9,558,088	
	11,162,646		708,123	634,009		26,716,924	34,918,610	252,970	26,969,894	
	461,251		1,859	785		1,125,563	611,100	1,969	1,127,532	
	15,322,553		882,703	708,456		37,376,731	57,817,955	278,783	37,655,514	
	3,008,059		117,785	△ 14,241		6,613,166	1,974,888	2,855	6,616,021	
	6,092,464		268,419	△ 307,214		13,393,353	23,305,055	72,422	13,465,775	
	429,287		3,911	△ 1,496		1,050,120			1,050,120	
	9,529,810		390,115	△ 322,951		21,056,639	25,279,943	75,277	21,131,916	
2,234	29,160,106	89	1,693,462	473,578		70,998,777		478,706	71,477,483	
								225,031	225,031	
	9,561,097		921,182	3,043,902		28,418,196		80,524	28,498,720	
2,234	38,721,203	89	2,614,644	3,517,480		99,416,973		784,261	100,201,234	632,354

年所得1,000万円超5,000万円以下		年所得5,000万円超1億円以下		年所得1億円超10億円以下		年所得10億円超		合計	
事業年度数	所得金額	事業年度数	所得金額	事業年度数	所得金額	事業年度数	所得金額	事業年度数	所得金額
	千円		千円		千円		千円		千円
4	74,200							6	74,200
4	74,200							6	74,200
581	14,435,499	188	13,158,314	301	80,277,299	20	32,863,100	3,828	143,226,118
180	5,147,565	124	9,140,045	429	148,685,390	128	525,447,446	1,353	688,759,513
6,114	132,588,055	1,114	77,743,534	862	204,973,916	30	45,859,140	88,499	527,627,380
6,875	152,171,119	1,426	100,041,893	1,592	433,936,605	178	604,169,686	93,680	1,359,613,011
6,879	152,245,319	1,426	100,041,893	1,592	433,936,605	178	604,169,686	93,686	1,359,687,211

(4) 業種別及び分割基準別に関する調(法第72条の2第1項第1号イに掲げる法人分)

区 分	分 割 法 人							
	本 県 本 店 分						他県本店分	
	法人数	事業 年度数	所得金額 ① 千円	付加価値額 ② 千円	資本金等の額 ③ 千円	事業税額 ④ 千円	法人数	事業 年度数
電気供給業を主たる事業とする事業	発電用固定資産割						1	1
	発電所接続電線路割							
	総固定資産割						2	2
	事務所数割		307,049	332,456	126,885	8,478		
	従業者数割	1	1	764,915	828,208	316,093	21,121	10
ガス供給業を主たる事業とする事業							1	1
倉 庫 業	4	4	125,473	1,103,780	3,377,406	13,961	19	20
鉄道事業・軌道事業							5	5
銀 行 業	事務所数割		2,766,170	10,045,358	52,386,300	210,710		
	従業者数割	2	2	2,816,318	10,221,453	53,231,849	652,095	28
証 券 業	事務所数割		111,109	346,571	171,447	6,764		
	従業者数割	1	1	138,120	430,825	213,125	8,305	26
製 造 業	158	160	152,174,111	521,161,198	885,578,993	12,971,267	720	720
建 設 業	事務所数割		3,025,874	6,094,025	3,171,247	101,977		
	従業者数割	17	17	4,530,688	8,951,062	4,541,765	223,133	258
運輸・ 通信業	事務所数割		4,417,637	16,010,651	16,495,826	165,723		
	従業者数割	30	30	5,100,766	18,671,413	15,132,247	534,909	150
卸売・小売業、 飲食店業	事務所数割		15,342,693	35,193,520	49,826,477	581,763		
	従業者数割	57	57	27,273,583	75,439,657	82,250,109	2,295,223	622
その他の金融 ・保険業	事務所数割							
	従業者数割						33	33
不動産業	事務所数割		2,403,763	4,888,152	15,840,767	92,246		
	従業者数割	11	11	2,957,055	6,107,688	23,268,183	312,690	66
サービス業	事務所数割		3,601,898	20,332,235	12,449,561	269,018		
	従業者数割	33	33	5,539,511	30,568,308	16,715,285	674,194	390
上記以外の 事業	事務所数割			758,432	2,540,319	8,876		
	従業者数割	1	1	1,604,872	1,604,872	5,375,419	54,449	35
合 計	315	317	233,396,733	769,089,864	1,243,009,303	19,206,902	2,366	2,374

区 分	県 内 法 人						
	法人数	事業 年度数	所得金額 ⑬ 千円	付加価値額 ⑭ 千円	資本金等の額 ⑮ 千円	事業税額 ⑯ 千円	
	電気供給業を主たる事業とする事業						
発電用固定資産割							
発電所接続電線路割							
総固定資産割							
事務所数割							
従業者数割							
ガス供給業を主たる事業とする事業							
倉 庫 業							
鉄道事業・軌道事業	2	2		6,772,138	28,496,671	181,803	
銀 行 業	事務所数割						
	従業者数割						
証 券 業	事務所数割						
	従業者数割						
製 造 業	46	46	11,365,869	41,050,796	44,081,174	886,792	
建 設 業	事務所数割						
	従業者数割	3	3	254,518	1,282,336	1,316,559	26,831
運輸・ 通信業	事務所数割						
	従業者数割	10	10	1,113,015	2,663,539	3,455,864	60,641
卸売・小売業、 飲食店業	事務所数割						
	従業者数割	21	23	4,711,676	13,062,111	17,489,596	289,388
その他の金融 ・保険業	事務所数割						
	従業者数割	7	7	1,145,439	1,758,755	5,536,054	66,290
不動産業	事務所数割						
	従業者数割	34	34	4,057,008	7,453,429	47,332,848	382,333
サービス業	事務所数割						
	従業者数割	38	38	3,772,429	10,728,044	39,598,738	412,686
上記以外の 事業	事務所数割						
	従業者数割	9	9	117,645	619,461	11,187,262	183,229
合 計	170	172	26,537,599	85,390,609	198,494,766	2,489,993	

分 割 法 人							
他 県 本 店 分				小 計			
所得金額 ⑤	付加価値額 ⑥	資本金等の額 ⑦	事業税額 ⑧	所得金額 ①+⑤ ⑨	付加価値額 ②+⑥ ⑩	資本金等の額 ③+⑦ ⑪	事業税額 ④+⑧ ⑫
千円	千円	千円	千円	千円	千円	千円	千円
11,149	1,130,268	4,215,288	36,040	11,149	1,130,268	4,215,288	36,040
142,398	377,776	1,409,112	12,270	142,398	377,776	1,409,112	12,270
2,280,935	4,023,861	6,221,953	112,479	2,587,984	4,356,317	6,348,838	120,957
61,323,247	189,906,019	782,716,912	1,312,542	62,088,162	190,734,227	783,033,005	1,333,663
2,001,491	4,229,913	1,920,067	86,995	2,001,491	4,229,913	1,920,067	86,995
6,324,210	12,643,050	17,121,080	228,773	6,449,683	13,746,830	20,498,486	242,734
623	6,370,027	53,911,254	186,796	623	6,370,027	53,911,254	186,796
41,918,531	79,305,218	131,254,471	1,142,494	44,684,701	89,350,576	183,640,771	1,353,204
35,112,182	64,716,218	90,986,627	2,885,648	37,928,500	74,937,671	144,218,476	3,537,743
9,458,050	22,639,543	37,240,262	374,662	9,569,159	22,986,114	37,411,709	381,426
7,390,014	17,084,730	29,710,079	277,968	7,528,134	17,515,555	29,923,204	286,273
224,439,035	743,885,564	1,325,334,230	20,725,563	376,613,146	1,265,046,762	2,210,913,223	33,696,830
37,826,985	96,603,200	65,840,619	1,228,583	40,852,859	102,697,225	69,011,866	1,330,560
23,599,654	62,705,849	39,694,868	2,243,799	28,130,342	71,656,911	44,236,633	2,466,932
16,878,170	55,418,641	45,506,140	637,872	21,295,807	71,429,292	62,001,966	803,595
11,826,018	50,025,827	27,212,190	1,617,229	16,926,784	68,697,240	42,344,437	2,152,138
70,488,347	218,149,960	149,732,963	2,855,974	85,831,040	253,343,480	199,559,440	3,437,737
63,981,427	197,873,460	131,727,778	5,971,972	91,255,010	273,313,117	213,977,887	8,267,195
4,413,557	10,250,174	32,067,521	189,489	4,413,557	10,250,174	32,067,521	189,489
1,271,620	4,378,805	9,891,585	876,372	1,271,620	4,378,805	9,891,585	876,372
21,121,822	41,084,419	37,453,540	568,676	23,525,585	45,972,571	53,294,307	660,922
11,631,487	24,131,100	17,214,259	1,095,786	14,588,542	30,238,788	40,482,442	1,408,476
34,932,039	136,370,520	92,715,968	1,413,749	38,533,937	156,702,755	105,165,529	1,682,767
26,726,929	110,109,090	52,435,535	3,150,253	32,266,440	140,677,398	69,150,820	3,824,447
2,782,816	8,666,794	14,740,967	163,182	2,782,816	9,425,226	17,281,286	172,058
3,833,583	11,176,499	18,055,430	385,422	3,833,583	12,781,371	23,430,849	439,871
721,716,319	2,173,256,525	3,216,330,698	49,780,588	955,113,052	2,942,346,389	4,459,340,001	68,987,490

合 計			
所得金額 ⑨+⑬	付加価値額 ⑩+⑭	資本金等の額 ⑪+⑮	事業税額 ⑫+⑯
千円	千円	千円	千円
11,149	1,130,268	4,215,288	36,040
142,398	377,776	1,409,112	12,270
2,587,984	4,356,317	6,348,838	120,957
62,088,162	190,734,227	783,033,005	1,333,663
2,001,491	4,229,913	1,920,067	86,995
6,449,683	13,746,830	20,498,486	242,734
623	13,142,165	82,407,925	368,599
44,684,701	89,350,576	183,640,771	1,353,204
37,928,500	74,937,671	144,218,476	3,537,743
9,569,159	22,986,114	37,411,709	381,426
7,528,134	17,515,555	29,923,204	286,273
387,979,015	1,306,097,558	2,254,994,397	34,583,622
40,852,859	102,697,225	69,011,866	1,330,560
28,384,860	72,939,247	45,553,192	2,493,763
21,295,807	71,429,292	62,001,966	803,595
18,039,799	71,360,779	45,800,301	2,212,779
85,831,040	253,343,480	199,559,440	3,437,737
95,966,686	286,375,228	231,467,483	8,556,583
4,413,557	10,250,174	32,067,521	189,489
2,417,059	6,137,560	15,427,639	942,662
23,525,585	45,972,571	53,294,307	660,922
18,645,550	37,692,217	87,815,290	1,790,809
38,533,937	156,702,755	105,165,529	1,682,767
36,038,869	151,405,442	108,749,558	4,237,133
2,782,816	9,425,226	17,281,286	172,058
3,951,228	13,400,832	34,618,111	623,100
981,650,651	3,027,736,998	4,657,834,767	71,477,483

(5) 業種別及び分割基準別に関する調(法第72条の2第1項第1号ロに掲げる法人分)

区分		分割法人						
		本 県 本 店 分				他 県 本 店 分		
		法人数	事業 年度数	所得金額 ① 千円	事業税額 ② 千円	法人数	事業 年度数	所得金額 ③ 千円
課税標準の特例による課税分								
電気供給業を主たる事業とする事業	発電用固定資産割							
	発電所接続電線路割							
	総固定資産割							
	事務所数割			63,561	4,643		107,891	
	従業者数割	4	4	171,011	12,347	3	4	79,613
ガス供給業を主たる事業とする事業								
倉 庫 業		5	5	1,670,989	70,412	10	10	993,502
鉄道事業・軌道事業						2	2	108,205
銀行業	事務所数割							6,153,900
	従業者数割					1	1	4,371,344
証券業	事務所数割			15,992	969			103,822
	従業者数割	10	10	33,566	2,126	13	14	133,474
製造業	資本金1億円以上の法人	45	45	10,296,986	806,875	141	141	11,926,538
	資本金1億円未満の法人	833	841	64,581,826	5,168,651	1,170	1,178	38,275,997
建設業	事務所数割			8,427,737	469,160			9,643,703
	従業者数割	504	505	13,144,996	1,301,511	696	702	6,147,508
運輸・通信業	事務所数割			3,721,420	192,570			5,939,159
	従業者数割	305	306	4,894,148	560,499	661	664	4,739,947
卸売・小売業、飲食店業	事務所数割			20,471,882	1,269,403			42,067,047
	従業者数割	1,511	1,516	28,962,816	2,701,662	3,361	3,395	36,002,820
その他の金融・保険業	事務所数割			399,684	21,432			533,695
	従業者数割	28	29	517,551	59,060	82	83	328,652
不動産業	事務所数割			2,788,168	191,239			4,216,613
	従業者数割	210	211	3,377,728	276,165	279	280	2,361,476
サービス業	事務所数割			10,322,396	504,116			24,067,443
	従業者数割	1,232	1,239	20,596,632	1,792,669	2,796	2,831	17,254,882
上記以外の事業	事務所数割			834,241	47,353			2,345,870
	従業者数割	152	153	1,190,693	109,229	224	226	1,801,612
合 計		4,839	4,864	196,484,023	15,562,091	9,439	9,531	219,704,713

分割法人			県内法人				合計	
事業税額 ④ 千円	小計		法人数	事業 年度数	所得金額 ⑦ 千円	事業税額 ⑧ 千円	所得金額 ⑤+⑦ 千円	事業税額 ⑥+⑧ 千円
	所得金額 ①+③ ⑤ 千円	事業税額 ②+④ ⑥ 千円						
10,691	171,452	15,334					171,452	15,334
8,562	250,624	20,909	44	44	35,298	30,121	285,922	51,030
			2	2	35,400	2,062	35,400	2,062
65,936	2,664,491	136,348					2,664,491	136,348
6,673	108,205	6,673	9	9	1,122	39	109,327	6,712
527,366	6,153,900	527,366					6,153,900	527,366
374,369	4,371,344	374,369	1	1	3,655	150	4,374,999	374,519
5,218	119,814	6,187					119,814	6,187
8,221	167,040	10,347					167,040	10,347
921,337	22,223,524	1,728,212	19	19	2,107,808	224,101	24,331,332	1,952,313
3,019,125	102,857,823	8,187,776	9,509	9,536	100,039,329	7,560,894	202,897,152	15,748,670
517,016	18,071,440	986,176					18,071,440	986,176
715,333	19,292,504	2,016,844	14,861	14,891	78,790,647	5,513,324	98,083,151	7,530,168
311,199	9,660,579	503,769					9,660,579	503,769
568,286	9,634,095	1,128,785	3,007	3,013	25,617,773	1,855,345	35,251,868	2,984,130
2,465,878	62,538,929	3,735,281					62,538,929	3,735,281
3,801,408	64,965,636	6,503,070	21,426	21,473	117,480,215	8,750,744	182,445,851	15,253,814
28,045	933,379	49,477					933,379	49,477
44,620	846,203	103,680	1,350	1,354	7,859,154	548,743	8,705,357	652,423
212,363	7,004,781	403,602					7,004,781	403,602
337,989	5,739,204	614,154	11,290	11,312	69,228,419	4,763,587	74,967,623	5,377,741
1,361,040	34,389,839	1,865,156					34,389,839	1,865,156
2,078,177	37,851,514	3,870,846	22,605	22,658	86,003,985	6,017,260	123,855,499	9,888,106
160,101	3,180,111	207,454					3,180,111	207,454
217,141	2,992,305	326,370	4,004	4,021	13,961,176	998,290	16,953,481	1,324,660
17,766,094	416,188,736	33,328,185	88,127	88,333	501,163,981	36,264,660	917,352,717	69,592,845

(6) 業種別及び分割基準別に関する調(法第72条の2第1項第2号及び第3号に掲げる事業分)

区 分		分 割 法 人						
		本 県 本 店 分						
		法人数	事業 年度数	収入金額 ① 千円	所得金額 ② 千円	付加価値額 ③ 千円	資本金等の額 ④ 千円	事業税額 ⑤ 千円
電気供給業	法第72条の2第1項 第2号に掲げる事業	発電用固定資産割						
		発電所接続電線路割						
		総固定資産割						
		事務所数割						
		従業者数割						
	法第72条の2第1項 第3号に掲げる事業	発電用固定資産割	1	1	1,015,748			10,818
		発電所接続電線路割						
		総固定資産割	3	3	487,729	39,175		5,424
		事務所数割			529,318	264,910		11,524
		従業者数割	10	10	2,275,629	515,776		287,681
ガス供給業								
生命保険業	事務所数割							
	従業者数割							
損害保険業	事務所数割							
	従業者数割							
少額短期保険業	事務所数割							
	従業者数割							
貿易保険業	事務所数割							
	従業者数割							
合 計		14	14	4,308,424	819,861		403,160	

区 分		県 内 法 人						
		法人数	事業 年度数	収入金額 ⑯ 千円	所得金額 ⑰ 千円	付加価値額 ⑱ 千円	資本金等の額 ⑲ 千円	事業税額 ⑳ 千円
		電気供給業	法第72条の2第1項 第2号に掲げる事業	発電用固定資産割				
発電所接続電線路割								
総固定資産割								
事務所数割								
従業者数割								
法第72条の2第1項 第3号に掲げる事業	発電用固定資産割							
	発電所接続電線路割							
	総固定資産割							
	事務所数割							
	従業者数割		193	198	87,633,301	3,262,229	4,391,326	4,619,269
ガス供給業		3	3	317,354			3,173	
生命保険業	事務所数割							
	従業者数割							
損害保険業	事務所数割							
	従業者数割							
少額短期保険業	事務所数割							
	従業者数割							
貿易保険業	事務所数割							
	従業者数割							
合 計		196	201	87,950,655	3,262,229	4,391,326	4,619,269	

分 割 法 人											
他 県 本 店 分							小 計				
法人数	事業 年度数	収入金額 ⑥ 千円	所得金額 ⑦ 千円	付加価値額 ⑧ 千円	資本金等の額 ⑨ 千円	事業税額 ⑩ 千円	収入金額 ①+⑥ ⑪ 千円	所得金額 ②+⑦ ⑫ 千円	付加価値額 ③+⑧ ⑬ 千円	資本金等の額 ④+⑨ ⑭ 千円	事業税額 ⑤+⑩ ⑮ 千円
1	1	161,611,195				1,890,826	161,611,195				1,890,826
1	1	42,066,581				448,009	42,066,581				448,009
3	3	145,050,425	226,008	6,484,000	25,957,364	1,254,578	146,066,173	226,008	6,484,000	25,957,364	1,265,396
3	3	48,458,724	75,336	2,161,043	13,251,049	419,874	48,946,453	114,511	2,161,043	13,251,049	425,298
		4,688,319	195,331	1,845,648	1,066,057	59,565	5,217,637	460,241	1,845,648	1,181,536	71,089
31	36	69,602,734	148,259	19,843,089	16,476,153	151,926	71,878,363	664,035	19,843,089	16,763,834	187,025
1	1	157,705,369				1,679,562	157,705,369				1,679,562
		82,974,320				916,870	82,974,320				916,870
23	23	55,188,282				609,833	55,188,282				609,833
		45,067,291				500,097	45,067,291				500,097
9	9	39,002,955				432,803	39,002,955				432,803
72	77	851,416,195	644,934	30,333,780	56,750,623	8,363,943	855,724,619	1,464,795	30,333,780	57,153,783	8,426,808

合 計				
収入金額 ①+⑥ 千円	所得金額 ②+⑦ 千円	付加価値額 ③+⑧ 千円	資本金等の額 ④+⑨ 千円	事業税額 ⑤+⑩ 千円
161,611,195				1,890,826
42,066,581				448,009
146,066,173	226,008	6,484,000	25,957,364	1,265,396
48,946,453	114,511	2,161,043	13,251,049	425,298
5,217,637	460,241	1,845,648	1,181,536	71,089
159,511,664	3,926,264	24,234,415	21,383,103	984,340
158,022,723				1,682,735
82,974,320				916,870
55,188,282				609,833
45,067,291				500,097
39,002,955				432,803
943,675,274	4,727,024	34,725,106	61,773,052	9,227,296

B-8 不動産取得税に関する調

(1) 家屋に関する調

区 分		① 価額の全額が法第73条の15の2に規定する免税点に満たないもの			② 法第73条の14第1項(法附則第11条第8項及び第11項による読替えを含む。)から第3項まで及び第5項に該当するものでその価格の全額がこれらの規定に規定する金額以下のもの				
		件数	面積 (㎡)	価格 (千円)	件数	面積 (㎡)	価格 (千円)		
木	建 築 分	専用住宅	13	58	2,291	10,873	1,165,347	112,297,634	
		併用住宅	住宅部分		1	77			
			非住宅部分		1	57			
			小計	1	2	134			
		その他	5	34	829				
	小計	19	94	3,254	10,873	1,165,347	112,297,634		
	承 継 分	専用住宅	633	38,255	48,605	4,102	449,561	14,626,835	
		併用住宅	住宅部分		1,950	1,542			
			非住宅部分		902	1,018			
			小計	31	2,852	2,560			
その他		257	11,718	11,450					
小計	921	52,825	62,615	4,102	449,561	14,626,835			
計 A		940	52,919	65,869	14,975	1,614,908	126,924,469		
非 木	建 築 分	専用住宅	8	84	1,917	2,890	357,956	42,488,102	
		併用住宅	住宅部分						
			非住宅部分						
			小計						
		その他	23	193	4,933				
	小計	31	277	6,850	2,890	357,956	42,488,102		
	承 継 分	専用住宅	118	6,792	9,252	7,201	642,123	41,406,796	
		併用住宅	住宅部分		28	150			
			非住宅部分		29	116			
			小計	7	57	266			
その他		775	47,168	39,798					
小計	900	54,017	49,316	7,201	642,123	41,406,796			
計 B		931	54,294	56,166	10,091	1,000,079	83,894,898		
合計 A + B		1,871	107,213	122,035	25,066	2,614,987	210,819,367		

法第73条の3から第73条の7まで及び法附則第10条並びに①,②に該当する以外のもの				控除額								
				③			④			⑤		
				件数 (イ)	面積 (㎡)	価格 (千円)	1㎡当たり 評価額 (円)	件数		控除額 (千円)	件数	
適用件数	全額控除 のもの(ロ)	適用件数	全額控除 のもの(ハ)									
2,229	351,422	34,858,154	99,192	2		6,095	1,920	3	24,341,447			
	31,164	2,750,294	88,252			8,980	122		1,637,347			
	7,893	703,477	89,127			3,721						
159	39,057	3,453,771	88,429	3		12,701	122		1,637,347			
473	57,035	4,196,803	73,583	6	2	8,658						
2,861	447,514	42,508,728	94,989	11	2	27,454	2,042	3	25,978,794			
8,314	945,749	16,348,256	17,286	2		773	84	15	290,045			
	31,213	396,769	12,712				21		37,091			
	23,339	245,177	10,505									
381	54,552	641,946	11,768				21		37,091			
592	91,752	1,306,625	14,241	3	3	4,087						
9,287	1,092,053	18,296,827	16,755	5	3	4,860	105	15	327,136			
12,148	1,539,567	60,805,555	39,495	16	5	32,314	2,147	18	26,305,930			
2,179	270,414	34,131,558	126,220	1		154,027	1,018	6	15,719,240			
	82,626	11,313,689	136,927				77		5,556,019			
	14,535	1,773,187	121,994									
116	97,161	13,086,876	134,693				77		5,556,019			
1,306	1,206,892	120,214,472	99,607	5		12,681,430						
3,601	1,574,467	167,432,906	106,343	6		12,835,457	1,095	6	21,275,259			
12,250	1,493,550	75,484,468	50,540				605	18	4,162,638			
	204,660	9,782,781	47,800				31		128,705			
	103,425	4,265,157	41,239									
738	308,085	14,047,938	45,598				31		128,705			
4,813	21,726,930	37,047,822	1,705	1	1	3,938						
17,801	23,528,565	126,580,228	5,380	1	1	3,938	636	18	4,291,343			
21,402	25,103,032	294,013,134	11,712	7	1	12,839,395	1,731	24	25,566,602			
33,550	26,642,599	354,818,689	13,318	23	6	12,871,709	3,878	42	51,872,532			

区 分	控除額		課税標準の特例を適用したあとの額が法第73条の15の2に規定する免税点に満たないもの				課 税 標 準				
	④	⑤	⑥		⑦		⑧				
	件数	控除額 (千円)	件数 (ニ)	面積 (㎡)	価格 (千円)	件数 $\frac{(4)-(5)}{-(6)-(7)}$	価格(千円) ③ - ⑥ - ⑦	左 の 内 訳 (千 円)			
								住宅部分	住宅以外の部分		
木 造 分	専用住宅	1,922	24,347,542	280	49,956	52,519	1,946	10,458,093	10,458,093		
	併用住宅	住宅部分	122	1,646,327					1,103,967	1,103,967	
		非住宅部分		3,721					699,756		699,756
		小計	125	1,650,048				159	1,803,723	1,103,967	699,756
		その他	6	8,658	1	23	181	470	4,187,964		4,187,964
		小計	2,053	26,006,248	281	49,979	52,700	2,575	16,449,780	11,562,060	4,887,720
木 造 分	専用住宅	86	290,818	12	3,011	1,426	8,287	16,056,012	16,056,012		
	併用住宅	住宅部分	21	37,091		258	212		359,466	359,466	
		非住宅部分				66	62		245,115		245,115
		小計	21	37,091		324	274	381	604,581	359,466	245,115
		その他	3	4,087		55		589	1,302,538		1,302,538
		小計	110	331,996	12	3,390	1,700	9,257	17,963,131	16,415,478	1,547,653
	計 A	2,163	26,338,244	293	53,369	54,400	11,832	34,412,911	27,977,538	6,435,373	
木 造 分	専用住宅	1,019	15,873,267	106	22,431	25,796	2,067	18,232,495	18,232,495		
	併用住宅	住宅部分	77	5,556,019		140	131		5,757,539	5,757,539	
		非住宅部分				21	19		1,773,168		1,773,168
		小計	77	5,556,019		161	150	116	7,530,707	5,757,539	1,773,168
		その他	5	12,681,430				1,306	107,533,042		107,533,042
		小計	1,101	34,110,716	106	22,592	25,946	3,489	133,296,244	23,990,034	109,306,210
木 造 分	専用住宅	605	4,162,638	57	7,372	5,401	12,175	71,316,429	71,316,429		
	併用住宅	住宅部分	31	128,705		551	58		9,654,018	9,654,018	
		非住宅部分				337	169		4,264,988		4,264,988
		小計	31	128,705		888	227	738	13,919,006	9,654,018	4,264,988
		その他	1	3,938		42	110	4,812	37,043,774		37,043,774
		小計	637	4,295,281	57	8,302	5,738	17,725	122,279,209	80,970,447	41,308,762
	計 B	1,738	38,405,997	163	30,894	31,684	21,214	255,575,453	104,960,481	150,614,972	
合計 A + B		3,901	64,744,241	456	84,263	86,084	33,046	289,988,364	132,938,019	157,050,345	

減免等される 前の税額 (千円)	法第73条の2第7項、法第73条 の27の2から法第73条の27の5 まで及び法附則第11条の4及 び第62条の規定により減額、 納税義務の免除をしたもの ⑩		法第73条の31の規定、他法の 規定により減免等をしたもの ⑪		調定額 (千円) ⑨-⑩-⑪
	件数 ⑨	金額 (千円)	件数	金額 (千円)	
313,415			3	87	313,328
33,116					33,116
27,986					27,986
61,102					61,102
167,501			3	455	167,046
542,018			6	542	541,476
481,306	65	5,373	3	126	475,807
10,768		58			10,710
9,805		2			9,803
20,573	1	60			20,513
52,078			4	669	51,409
553,957	66	5,433	7	795	547,729
1,095,975	66	5,433	13	1,337	1,089,205
546,874			1	13	546,861
172,723					172,723
70,925					70,925
243,648					243,648
4,301,268	23	24,436	26	93,499	4,183,333
5,091,790	23	24,436	27	93,512	4,973,842
2,138,945	297	46,521	1	78	2,092,346
289,589					289,589
170,597					170,597
460,186					460,186
1,481,545			5	6,967	1,474,578
4,080,676	297	46,521	6	7,045	4,027,110
9,172,466	320	70,957	33	100,557	9,000,952
10,268,441	386	76,390	46	101,894	10,090,157

(2) 土地に関する調

区 分	価額の全額が法第73条の15の2に規定する 免税点に満たないもの ①				法第73条の14第6項から第10項まで及び第 14項並びに法附則第11条等の課税標準の 特例に該当し、全額控除されたもの ②			
	件 数	面 積 (㎡)	価 格 (千 円)	特例適用前の 価 格 (千 円)	件 数	面 積 (㎡)	価 格 (千 円)	特例適用前の 価 格 (千 円)
住 宅 用 宅 地	1,676	243,116	44,167	88,253	4	676	5,427	10,854
上 記 以 外 の 宅 地	2,199	5,225,293	102,413	203,885	6	1,551	16,632	33,263
農 地	902	463,618	39,665	39,665				
山 林	1,233	2,724,468	30,077	30,077				
そ の 他	486	516,388	8,849	8,849				
計	6,496	9,172,883	225,171	370,729	10	2,227	22,059	44,117

※ 法附則第11条の5第1項の適用前の額(固定資産税評価額)を記載。

区 分	法第73条の3から第73条の7まで及び法附則 第10条並びに①、②に該当する以外のもの ③				法第73条の14第6項から第10項 まで及び第14項並びに法附則 第11条等の課税標準の特例に 該当したもので②以外のもの ④		課税標準の特例を適用した後の額が法第73 条の15の2に規定する免税点に満たないもの ⑤		
	件 数	面 積 (㎡)	価 格 (千 円)	特例適用前の 価 格 (千 円)	件 数	控除額(千円)	件 数	面 積 (㎡)	価 格 (千 円)
住 宅 用 宅 地	53,937	10,723,700	276,270,958	552,541,916	5	12,616	165	23,159	6,472
上 記 以 外 の 宅 地	7,299	20,529,728	54,165,446	108,330,892	10	705,127	13	3,133	588
農 地	1,104	2,580,912	390,090	390,090	49	7,526	20	11,423	861
山 林	305	17,120,032	258,075	258,075			1	7,217	160
そ の 他	59	290,097	58,458	58,458					
計	62,704	51,244,469	331,143,027	661,579,431	64	725,269	199	44,932	8,081

※ 法附則第11条の5第1項の適用前の額(固定資産税評価額)を記載。

区 分	課税標準額 (千円) ③-④-⑤ ⑥	減免等される 前の税額 (千円) ⑦	法第73条の24の規定の適用により全額減額されるもの ⑧		法第73条24の規定に該当 したもので⑧以外のもの ⑨	
			件 数	減額した額(千円)	件 数	減額した額(千円)
住 宅 用 宅 地	276,251,870	8,285,142	21,458	2,795,318	3,235	539,219
上 記 以 外 の 宅 地	53,459,731	1,603,458	478	110,013	296	60,816
農 地	381,703	11,402			1	1,036
山 林	257,915	7,724				
そ の 他	58,458	1,751	1	58		
計	330,409,677	9,909,477	21,937	2,905,389	3,532	601,071

区 分	⑦のうち、法第73条の25の規定の適用により徴収猶予をしているもの		法第73条の27の2から法第73 条の27の7まで並びに法附則 第11条の4、第12条の規定に より減額、納税義務の免除を したものの ⑩		法第73条の31、他法の規定 により減免等をしたものの ⑪		調 定 額 (千 円) ⑦-⑧-⑨-⑩-⑪
	件 数	徴収猶予額 (千円)	件 数	減額、納税義務 の免除をした額 (千円)	件 数	減免等した額 (千円)	
住 宅 用 宅 地			251	20,900	24	4,170	4,925,535
上 記 以 外 の 宅 地			1	110	30	3,742	1,428,777
農 地			12	199			10,167
山 林					1	4	7,720
そ の 他							1,693
計			264	21,209	55	7,916	6,373,892

B-9 県たばこ税に関する調

(単位:千本、千円)

区 分		国 産	外 国 産	合 計	
課税標準数量	旧3級品の紙巻たばこを除く製造たばこ ①	2,628,832	2,659,521	5,288,353	
	旧3級品の紙巻たばこ ②				
税 額	旧3級品の紙巻たばこを除く製造たばこ ③	2,695,500	2,731,684	5,427,184	
	旧3級品の紙巻たばこ ④				
	合計(③+④) ⑤	2,695,500	2,731,684	5,427,184	
課税免除	本数	旧3級品の紙巻たばこを除く製造たばこ ⑥		9	9
		旧3級品の紙巻たばこ ⑦			
	税額	旧3級品の紙巻たばこを除く製造たばこ ⑧		10	10
		旧3級品の紙巻たばこ ⑨			
		合計(⑧+⑨) ⑩		10	10
返還控除	本数	旧3級品の紙巻たばこを除く製造たばこ ⑪	20,083	13,276	33,359
		旧3級品の紙巻たばこ ⑫			
	税額	旧3級品の紙巻たばこを除く製造たばこ ⑬	20,532	13,579	34,111
		旧3級品の紙巻たばこ ⑭			
		合計(⑬+⑭) ⑮	20,532	13,579	34,111
課 税 本 数 (①+②-⑥-⑦-⑪-⑫) ⑯		2,608,749	2,646,236	5,254,985	
調定額	手持品課税分を除く調定額(⑤-⑩-⑮) ⑰	2,674,968	2,718,095	5,393,063	
	手持品課税額 ⑱	19,062		19,062	
	合計(⑰+⑱) ⑲	2,694,030	2,718,095	5,412,125	

B-10 ゴルフ場利用税に関する調

区分	施設数	利用人員 ①	非課税利用人員						差引 利用人員 ①-(②+③+ ④+⑤+ ⑥+⑦)	調定額	⑦に係る非 課税措置適 用額
			法第75条の 2第1号に該 当する者 ②	法第75条の 2第2号に該 当する者 ③	法第75条の 2第3号に該 当する者 ④	法第75条の 3第1号に該 当する者 ⑤	法第75条の 3第2号に該 当する者 ⑥	法附則第12 条の2に該 当する者 ⑦			
18ホール を超えるもの	1,200円	4	161,112	750	41,866	292		414	117,790	103,067	
	1,100円以上1,200円未満	2	101,949	920	13,277	353		11	87,388	100,309	
	1,000円以上1,100円未満	1	88,894	72	25,315	512			62,995	61,934	
	800円超1,000円未満										
	800円	1	42,412	45	12,685	358		27	29,297	14,649	
	600円以上 800円未満	4	156,580	715	45,468	1,452		66	108,879	54,463	
	400円以上 600円未満	10	515,311	501	105,622	2,539		61	406,588	239,451	
	400円未満										
小 計	22	1,066,258	3,003	244,233	5,506		579	812,937	573,873		
18ホール	1,200円	10	381,099	850	51,168	1,311	288	257	327,225	240,589	
	1,100円以上1,200円未満	2	84,005	839	12,880	176		129	69,981	59,121	
	1,000円以上1,100円未満	8	298,525	1,535	46,156	932		53	249,849	168,754	
	800円超1,000円未満										
	800円	14	637,217	1,531	102,208	2,206	918	13	530,341	404,817	
	600円以上 800円未満	26	1,128,505	1,654	204,132	4,775	3	807	917,134	554,820	
	400円以上 600円未満	72	3,180,025	11,826	693,871	16,657	14	794	2,456,863	1,482,374	
	400円未満	3	115,755	1,042	19,310	2,348			93,055	38,355	
小 計	135	5,825,131	19,277	1,129,725	28,405	1,223	2,053	4,644,448	2,948,830		
18ホール 未満9 ホールを 超える もの	500円以上										
	400円以上 500円未満										
	300円以上 400円未満										
	300円未満										
小 計											
9ホール	500円以上	2	76,636	239	15,212	319	65	312	60,489	42,327	
	400円以上 500円未満										
	300円以上 400円未満	1	4,761	23	588	20			4,130	1,239	
	300円未満										
小 計	3	81,397	262	15,800	339	65	312	64,619	43,566		
計	160	6,972,786	22,542	1,389,758	34,250	1,288	2,944	5,522,004	3,566,269		

B-11 自動車税種別割に関する調(その1 乗用車)

区 分	賦課期日現在 登録台数	賦課期日 現在台数 ①	①のうち			差引課税台数 ①-(②+ ③+④) ⑤	⑤のうちグリーン ン化による軽課 の適用を 受けたもの ⑥	⑤のうちグリーン ン化による重課 の適用を 受けたもの ⑦		
			② 非課税台数	③ 免除台数	④ 減免台数					
乗 用 車	業 用	1,000cc 以下	6	6		1	5			
		1,000cc 超 1,500cc 以下	547	546			546	151		
		1,500cc 超 2,000cc 以下	5,733	5,607		4	5,597	9	1,922	
		2,000cc 超 2,500cc 以下	760	759			759	21	45	
		2,500cc 超 3,000cc 以下	234	232	2		230	12	82	
		3,000cc 超 3,500cc 以下	40	39		1	38		2	
		3,500cc 超 4,000cc 以下								
		4,000cc 超 4,500cc 以下	6	5			5		4	
		4,500cc 超 6,000cc 以下	10	10			10		3	
		6,000cc 超								
		小 計	7,336	7,204	2	6	6	7,190	193	2,058
		自 家 用 （ 旧 税 率 適 用 分 ）	1,000cc 以下	51,826	50,632	28	92	1,496	49,016	4,380
1,000cc 超 1,500cc 以下	517,090		507,783	584	1,053	16,241	489,905	71,654		
1,500cc 超 2,000cc 以下	508,399		491,651	984	1,298	13,140	476,229	89,909		
2,000cc 超 2,500cc 以下	191,777		184,290	404	262	1,932	181,692	49,152		
2,500cc 超 3,000cc 以下	42,289		38,486	119	233	4	38,130	19,372		
3,000cc 超 3,500cc 以下	30,816		29,522	20	28		29,474	10,115		
3,500cc 超 4,000cc 以下	11,284		9,906	1	1		9,904	2,525		
4,000cc 超 4,500cc 以下	5,286		4,286	1			4,285	3,325		
4,500cc 超 6,000cc 以下	10,789		9,986	8	5		9,973	3,353		
6,000cc 超	865		840				840	136		
小 計	1,370,421		1,327,382	2,149	2,972	32,813	1,289,448		253,921	
自 家 用 （ 新 税 率 適 用 分 ）	1,000cc 以下		19,656	19,646		11	389	19,246	1,557	
	1,000cc 超 1,500cc 以下	54,661	54,597		59	1,116	53,422	18,486		
	1,500cc 超 2,000cc 以下	51,204	51,054		76	835	50,143	14,650		
	2,000cc 超 2,500cc 以下	19,205	19,192		15		19,177	8,167		
	2,500cc 超 3,000cc 以下	4,463	4,452		13		4,439	1,017		
	3,000cc 超 3,500cc 以下	1,499	1,488				1,488	504		
	3,500cc 超 4,000cc 以下	1,150	1,150				1,150	3		
	4,000cc 超 4,500cc 以下	102	102				102			
	4,500cc 超 6,000cc 以下	433	433		1		432	6		
	6,000cc 超	77	77				77			
	小 計	152,450	152,191		175	2,340	149,676	44,390		
	計 A	1,530,207	1,486,777	2,151	3,153	35,159	1,446,314	44,583	255,979	

	件数	減免額
身体障害者等減免実績	72,088	2,084,818

区 分	賦課期日現在 調定額 千円	⑧のうち		年度末現在 登録台数	年度末現在 非課税台数	年度末現在課 税免除台数 ⑨	年度末現在 減免台数 ⑩	⑨、⑩のうち身 体障害者等に 係るもの	年度末現在 課税台数	年度末現在 調定額 千円	
		⑥に係る調定額 千円	⑦に係る調定額 千円								
乗 用 車 （ 新 税 率 適 用 分 ）	1,000cc 以下	38		3		1			2	15	
	1,000cc 超 1,500cc 以下	3,735	377	659		1	1	1	656	4,677	
	1,500cc 超 2,000cc 以下	55,783	28	20,939	5,373		4	3	3	5,238	51,926
	2,000cc 超 2,500cc 以下	10,291	74	711	763					762	10,326
	2,500cc 超 3,000cc 以下	3,639	48	1,465	236	2		2		229	3,634
	3,000cc 超 3,500cc 以下	685		41	37		1			35	627
	3,500cc 超 4,000cc 以下										
	4,000cc 超 4,500cc 以下	132		108	5					3	81
	4,500cc 超 6,000cc 以下	284		94	9					9	242
	6,000cc 超										
	小 計	74,587	527	23,358	7,085	2	7	6	4	6,934	71,528
乗 用 車 （ 旧 税 率 適 用 分 ）	1,000cc 以下	1,453,463		147,564	48,901	27	98	1,375	1,375	46,225	1,367,994
	1,000cc 超 1,500cc 以下	17,120,805		2,813,283	479,391	547	1,063	14,795	14,774	453,677	15,810,205
	1,500cc 超 2,000cc 以下	19,197,009		4,051,814	476,259	895	1,315	12,059	12,051	445,428	18,250,342
	2,000cc 超 2,500cc 以下	8,306,774		2,481,707	176,477	367	246	1,566	1,565	166,949	7,596,884
	2,500cc 超 3,000cc 以下	2,030,019		1,088,141	38,182	108	223	4		34,146	1,814,383
	3,000cc 超 3,500cc 以下	1,753,531		652,859	28,116	21	24			26,765	1,587,256
	3,500cc 超 4,000cc 以下	675,367		189,311	10,661	1	1			9,331	635,512
	4,000cc 超 4,500cc 以下	357,165		284,414	4,611					3,612	300,067
	4,500cc 超 6,000cc 以下	912,522		334,559	9,796	7	5			8,981	820,463
	6,000cc 超	95,036		17,234	818					792	89,692
	小 計	51,901,691		12,060,886	1,273,212	1,973	2,975	29,799	29,765	1,195,906	48,272,798
乗 用 車 （ 自 家 用 ）	1,000cc 以下	453,931	14,756		30,581	4	23	657	655	29,884	718,749
	1,000cc 超 1,500cc 以下	1,223,750	165,469		92,890	91	88	1,939	1,939	90,779	2,371,556
	1,500cc 超 2,000cc 以下	1,413,756	143,514		78,219	149	139	1,305	1,305	76,589	2,374,767
	2,000cc 超 2,500cc 以下	562,188	91,065		29,581	61	22			29,542	1,056,896
	2,500cc 超 3,000cc 以下	182,292	12,649		7,538	18	25			7,499	337,370
	3,000cc 超 3,500cc 以下	65,558	10,119		2,388	3				2,376	116,170
	3,500cc 超 4,000cc 以下	74,836	50		1,996					1,996	130,280
	4,000cc 超 4,500cc 以下	7,701			165					165	12,458
	4,500cc 超 6,000cc 以下	37,233	261		578	1	1			577	49,830
	6,000cc 超	8,470			207					207	22,770
	小 計	4,029,715	437,883		244,143	327	298	3,901	3,899	239,614	7,190,846
計 A	56,005,993	438,410	12,084,244	1,524,440	2,302	3,280	33,706	33,668	1,442,454	55,535,172	

(その2 トラック・バス・その他)

区 分		賦課期日現在 登録台数	賦課期日 現在台数 ①	①のうち			差引課税台数 ①-(②+ ③+④) ⑤	⑤のうちグリーン 化による軽課 の適用を 受けたもの ⑥	⑤のうちグリーン 化による重課 の適用を 受けたもの ⑦
				非課税台数 ②	①のうち課税 免除台数 ③	①のうち 減免台数 ④			
ト ラ ク ・ バ ス ・ 其 他	けん引車・被けん引車	1トン以下	492	444			444		123
		1トン超2トン以下	6,369	6,174			6,174		2,234
		2トン超3トン以下	6,329	6,257			6,257		1,925
		3トン超4トン以下	4,000	3,854			3,854		1,589
		4トン超5トン以下	491	443			443		136
		5トン超6トン以下	219	214			214		59
		6トン超7トン以下	506	503			503		166
		7トン超8トン以下	819	808			808		271
	8トン超	12,706	12,546			12,546		3,400	
	客用車	1トン以下	14,724	14,103	96	20	16	13,971	7,091
		1トン超2トン以下	38,067	37,084	588	33	17	36,446	18,115
		2トン超3トン以下	17,885	17,666	71	5	4	17,586	7,671
		3トン超4トン以下	8,503	8,216	74	4	1	8,137	4,179
		4トン超5トン以下	923	886	1	1		884	456
		5トン超6トン以下	276	265	1			264	146
		6トン超7トン以下	492	479				479	266
7トン超8トン以下		706	692	2			690	364	
8トン超	2,749	2,665	7			2,658	1,413		
小 計		116,256	113,299	840	63	38	112,358	49,604	
けん引車	営業用	小型車							
		普通車	4,866	4,710			4,710	1,368	
	自家用	小型車							
		普通車	307	289			289	108	
小 計		5,173	4,999			4,999	1,476		
被けん引車	営業用	小型車							
		普通車(8t以下)	35	29			29		
	普通車(8t超)	9,306	9,100			9,100			
	自家用	小型車	26	19	1		18		
		普通車(8t以下)	91	86			86		
		普通車(8t超)	330	323			323		
小 計		9,788	9,557	1		9,556			
貨客兼用車	営業用	1,000cc以下							
		1,000cc超 1,500cc以下	396	363			363	177	
		1,500cc超	499	471			471	207	
	自家用	1,000cc以下	25	21	5	1	15	4	
		1,000cc超 1,500cc以下	23,919	23,408	525	17	38	22,828	2,565
		1,500cc超	41,699	40,225	435	150	212	39,428	10,750
	小 計		66,538	64,488	965	168	250	63,105	13,703
計 合		197,755	192,343	1,806	231	288	190,018	64,783	

区 分		賦課期日現在 調 定 額 千 円	⑧のうち⑥に 係る調定額 千 円	⑧のうち⑦に 係る調定額 千 円	年度末現在 登 録 台 数	年度末現在 非 課 税 台 数	年度末現在課 税 免 除 台 数 ⑨	年度末現在 減 免 台 数 ⑩	⑨、⑩のうち身 体 障 害 者 等 に 係 る も の	年度末現在 課 税 台 数	年度末現在 調 定 額 千 円		
ト	けん引車・被けん引車	1トン以下	2,960	873	479	90				432	2,878		
		1トン超2トン以下	57,577		22,117	6,362	586			6,171	57,161		
		2トン超3トン以下	77,394		25,410	6,432	82			6,362	78,360		
		3トン超4トン以下	60,194		26,219	3,867	74			3,722	57,847		
		4トン超5トン以下	8,440		2,761	493	2			445	8,434		
		5トン超6トン以下	4,838		1,428	232	1			227	5,113		
		6トン超7トン以下	13,242		4,648	522				519	13,594		
		7トン超8トン以下	24,622		8,780	829	2			816	24,710		
	8 ト ン 超	668,287		186,200	12,843	11				12,679	673,023		
	客兼用車を除く	1トン以下	117,428		62,392	14,403			21	14	12	13,675	114,564
		1トン超2トン以下	439,025		228,230	37,531			34	18	13	35,948	431,880
		2トン超3トン以下	293,649		135,010	18,236			5	3	3	17,935	298,568
		3トン超4トン以下	175,155		94,016	8,545			4	1		8,182	175,540
		4トン超5トン以下	23,682		12,768	929						891	23,785
		5トン超6トン以下	8,358		4,818	292						280	8,844
		6トン超7トン以下	17,696		10,241	515						502	18,462
7トン超8トン以下		29,401		16,198	738						722	30,673	
8 ト ン 超	164,976		91,803	2,808						2,714	166,945		
小 計		2,186,924		933,912	116,056	848	64	36	28	112,222	2,190,381		
ッ	営業用	小 型 車											
		普 通 車	73,173		22,709	4,911					4,748	73,403	
	自家用	小 型 車											
		普 通 車	6,169		2,441	316					292	6,219	
小 計		79,342		25,150	5,227					5,040	79,622		
ク	被けん引車	小 型 車											
		普通車(8t以下)	218			32					26	195	
		普通車(8t超)	672,347			9,384					9,172	679,914	
	自家用	小 型 車	95			25	1				17	90	
		普通車(8t以下)	877			109					103	1,051	
		普通車(8t超)	28,576			344					335	29,825	
小 計		702,113			9,894	1				9,653	711,075		
貨客兼用車	営業用	1,000cc 以下											
		1,000cc 超 1,500cc 以下	4,260		2,177	400					362	4,224	
		1,500cc 超	6,953		3,307	491					463	6,859	
	自家用	1,000cc 以下	203		58	27	5				17	230	
		1,000cc 超 1,500cc 以下	329,965		40,247	24,074	489	17	37	29	23,020	332,020	
		1,500cc 超	677,318		198,922	42,909	411	148	220	214	40,672	695,221	
小 計		1,018,699		244,711	67,901	905	166	257	243	64,534	1,038,554		
計 日		3,987,078		1,203,773	199,078	1,754	230	293	271	191,449	4,019,632		

区 分		賦課期日現在 登録台数	賦課期日 現在台数	①のうち			差引課税台数 ①-(②+ ③+④)	⑤のうちグリーン 化による軽課 の適用を 受けたもの ⑥	⑤のうちグリーン 化による重課 の適用を 受けたもの ⑦
				①のうち 非課税台数 ②	①のうち課税 免除台数 ③	①のうち 減免台数 ④			
パ 業 用	一 般 乗 合 用	30人以下	205	205	10	20	6	169	
		30人超40人以下	278	278	14	9	9	246	
		40人超50人以下	92	92	1			91	
		50人超60人以下	514	513	25		58	430	
		60人超70人以下	313	315	89		14	212	
		70人超80人以下	1,275	1,275	261		79	935	1
		80人超	90	90	5		2	83	
		小 計	2,767	2,768	405	29	168	2,166	1
	一 般 乗 合 用 以 外	30人以下	692	691			1	690	363
		30人超40人以下	55	55	2		2	51	23
		40人超50人以下	102	102				102	43
		50人超60人以下	335	333	6			327	120
		60人超70人以下	298	300	106			194	81
		70人超80人以下	215	215	118			97	56
		80人超	14	14			1	13	4
		小 計	1,711	1,710	232		4	1,474	690
ス 自 家 用	30人以下	2,730	2,707	265	164	5	2,273	930	
	30人超40人以下	204	204	21	19		164	52	
	40人超50人以下	84	77	14	1		62	26	
	50人超60人以下	176	174	64	1		109	64	
	60人超70人以下	47	46	25	3		18	11	
	70人超80人以下	50	50	22			28	17	
	80人超	25	25	16			9	3	
	小 計	3,316	3,283	427	188	5	2,663	1,103	
計 C		7,794	7,761	1,064	217	177	6,303	1	1,793
三輪の小型 自動車	営業用	8							
	自家用	783	30				30	23	
	計 D	791	30				30	23	
特種用途車	営業用	12,283	12,165	17	15	407	11,726	5	2,984
	自家用	31,942	31,056	5,192	1,786	3,124	20,954	5	8,171
	計 E	44,225	43,221	5,209	1,801	3,531	32,680	10	11,155
合計 A + B + C + D + E		1,780,772	1,730,132	10,230	5,402	39,155	1,675,345	44,594	333,733

区 分		賦課期日現在 調 定 額 ⑧ 千 円	⑧のうち⑥に 係る調定額 千 円	⑧のうち⑦に 係る調定額 千 円	年度末現在 登 録 台 数	年度末現在 非 課 税 台 数	年度末現在課 税 免 除 台 数 ⑨	年度末現在 減 免 台 数 ⑩	⑨、⑩のうち身 体 障 害 者 等 に 係 る も の	年度末現在 課 税 台 数	年度末現在 調 定 額 千 円	
バ	業	一 般 乗 合 用	30人以下	2,028		206	9	19	7		171	2,052
			30人超40人以下	3,567		284	14	9	7		254	3,683
			40人超50人以下	1,593		88	1		1		86	1,505
			50人超60人以下	8,600		495	25		58		411	8,220
			60人超70人以下	4,770		288	89		10		191	4,298
			70人超80人以下	23,823	6	1,269	265		91		913	23,262
			80人超	2,407		96	11		2		83	2,407
			小 計	46,788	6	2,726	414	28	176		2,109	45,427
	用	一 般 乗 合 用 以 外	30人以下	19,229	10,563	661			1		657	18,268
			30人超40人以下	1,706	810	51	2		2		47	1,565
			40人超50人以下	4,039	1,797	97					97	3,830
			50人超60人以下	14,916	5,808	346	6				338	15,418
			60人超70人以下	10,202	4,496	302	102				202	10,616
			70人超80人以下	5,848	3,511	228	117		1		110	6,601
			80人超	858	282	15	1				14	934
			小 計	56,798	27,267	1,700	228	4		1,465	57,232	
ス	自 家 用	30人以下	78,078	33,759	2,685	269	164	8	1	2,217	75,930	
		30人超40人以下	6,937	2,345	204	20	19			165	6,949	
		40人超50人以下	3,165	1,401	92	16	1			69	3,523	
		50人超60人以下	6,577	4,013	167	59	1			103	6,179	
		60人超70人以下	1,251	792	46	22	3			20	1,382	
		70人超80人以下	2,198	1,384	50	23				27	2,116	
		80人超	772	274	23	16				7	606	
		小 計	98,978	43,968	3,267	425	188	8	1	2,608	96,685	
計 C		202,564	6	71,235	7,693	1,067	216	188	1	6,182	199,344	
三輪の小型 自 動 車	営 業 用				8							
	自 家 用	230		188	848					29	224	
	計 D	230		188	856					29	224	
特種用途車	営 業 用	285,071	12	84,903	12,525	15	15	419	417	11,956	290,622	
	自 家 用	523,375	27	238,457	32,197	5,072	1,783	3,201	2,158	21,276	533,770	
	計 E	808,446	39	323,360	44,722	5,087	1,798	3,620	2,575	33,232	824,392	
合計 A + B + C + D + E		61,004,311	438,455	13,682,800	1,776,789	10,210	5,524	37,807	36,515	1,673,346	60,578,764	

B-12 鉱区税に関する調

区 分			総 鉱 区		左のうち非課税鉱区		課税対象鉱区		調定額 千円
			件数	面積又は 延長 百アール	件数	面積又は 延長 百アール	件数	面積又は 延長 百アール	
砂鉱を目的 としない鉱 業権の鉱区	試掘鉱区	石油又は天然ガス鉱区以外	6				6	2,001	180
		石油又は天然ガス鉱区	143				143	49,986	6,655
	採掘鉱区	石油又は天然ガス鉱区以外	27				27	8,159	3,232
		石油又は天然ガス鉱区							
砂鉱を目的 とする鉱業 権の鉱区	法第180条第1項第2号に規定する鉱区								
	法附則第13条の規定の適用を受ける鉱区								
合 計			176				176		10,067

B-13 狩猟税に関する調

区 分			狩猟者登録総件数	調 定 額
			件	千円
第一種銃猟 免許に係る 登録	所得割の 納付を 要する者	① 法第700条の52第2項第1号に該当するもの		
		② 法第700条の52第2項第2号に該当するもの		
		③ 法附則第32条の2第1項に該当するもの		
		④ 法附則第32条の2第2項に該当するもの	911	7,470
		⑤ 上記①から④に該当しないもの	757	12,491
	所得割の 納付を要 しない者	⑥ 法第700条の52第2項第1号に該当するもの		
		⑦ 法第700条の52第2項第2号に該当するもの		
		⑧ 法附則第32条の2第1項に該当するもの		
		⑨ 法附則第32条の2第2項に該当するもの	111	610
		⑩ 上記⑥から⑨に該当しないもの	38	418
	課税免除	⑪ 法附則第32条第1項に該当するもの	82	
		⑫ 法附則第32条第2項に該当するもの	81	
網猟免許 に係る 登録	所得割の 納付を 要する者	⑬ 法第700条の52第2項第1号に該当するもの		
		⑭ 法第700条の52第2項第2号に該当するもの		
		⑮ 法附則第32条の2第1項に該当するもの		
		⑯ 法附則第32条の2第2項に該当するもの	7	29
		⑰ 上記⑬から⑯に該当しないもの	10	82
	所得割の 納付を要 しない者	⑱ 法第700条の52第2項第1号に該当するもの		
		⑲ 法第700条の52第2項第2号に該当するもの		
		⑳ 法附則第32条の2第1項に該当するもの		
		㉑ 法附則第32条の2第2項に該当するもの	1	3
		㉒ 上記⑱から㉑に該当しないもの		
	課税免除	㉓ 法附則第32条第1項に該当するもの		
		㉔ 法附則第32条第2項に該当するもの	3	
わな猟 免許に係る 登録	所得割の 納付を 要する者	㉕ 法第700条の52第2項第1号に該当するもの		
		㉖ 法第700条の52第2項第2号に該当するもの		
		㉗ 法附則第32条の2第1項に該当するもの		
		㉘ 法附則第32条の2第2項に該当するもの	1,539	6,310
		㉙ 上記㉕から㉘に該当しないもの	843	6,913
	所得割の 納付を要 しない者	㉚ 法第700条の52第2項第1号に該当するもの		
		㉛ 法第700条の52第2項第2号に該当するもの		
		㉜ 法附則第32条の2第1項に該当するもの		
		㉝ 法附則第32条の2第2項に該当するもの	173	467
		㉞ 上記㉚から㉝に該当しないもの	49	269
	課税免除	㉟ 法附則第32条第1項に該当するもの	115	
		㊱ 法附則第32条第2項に該当するもの	97	
第二種銃猟免許 に係る登録	㊲ 法第700条の52第2項第1号に該当するもの			
	㊳ 法第700条の52第2項第2号に該当するもの			
	㊴ 法附則第32条第1項に該当するもの		2	
	㊵ 法附則第32条第2項に該当するもの		2	
	㊶ 法附則第32条の2第1項に該当するもの			
	㊷ 法附則第32条の2第2項に該当するもの		27	73
㊸ 上記㊲から㊷に該当しないもの		79	434	
合 計			4,927	35,569

B-14 自動車税環境性能割に関する調

(1) 新車に関する調

(単位:台、千円)

区 分		新規登録、 新規検査又 は届出台数	非課税、課 税免除、減 免及び免税 点以下台数	②のうち身 体障害者 等に係るも の	課税台数	取得価額	バリアフリー特 例にかか る控除額	ASV特例 に係る控除額	課税標準額	税 額	
		①	②		①-②	③	④	⑤	③-(④+⑤)		
乗用車	普通車	営業用	54	51		3	8,850		8,850	177	
		自家用	64,814	34,828	625	29,986	116,775,313		116,579,313	2,493,963	
		計	64,868	34,879	625	29,989	116,784,163		116,588,163	2,494,140	
	小型車	営業用	76	74		2	4,409		4,409	37	
		自家用	31,578	13,391	630	18,187	30,466,091		30,466,091	605,275	
		計	31,654	13,465	630	18,189	30,470,500		30,470,500	605,312	
	計	営業用	130	125		5	13,259		13,259	214	
		自家用	96,392	48,219	1,255	48,173	147,241,404		147,045,404	3,099,238	
		計	96,522	48,344	1,255	48,178	147,254,663		147,058,663	3,099,452	
	トラック	a～cを 除いた もの	営業用	1,908	730		1,178	13,691,635		12,806,135	79,052
			自家用	5,160	3,480	4	1,680	8,650,415		7,383,415	140,199
			計	7,068	4,210	4	2,858	22,342,050		20,189,550	219,251
けん引車		営業用	374	9		365	4,285,570		4,285,570	32,937	
		自家用	23	2		21	299,907		299,907	4,929	
		計	397	11		386	4,585,477		4,585,477	37,866	
被けん引車		営業用	262			262	1,886,372		1,886,372	37,727	
		自家用	38	2		36	232,181		232,181	6,859	
		計	300	2		298	2,118,553		2,118,553	44,586	
貨客 兼用車		営業用	29	16		13	35,040		35,040	295	
		自家用	6,196	3,087	10	3,109	7,016,990		7,013,490	140,499	
		計	6,225	3,103	10	3,122	7,052,030		7,048,530	140,794	
計	営業用	2,573	755		1,818	19,898,617		19,013,117	150,011		
	自家用	11,417	6,571	14	4,846	16,199,493		14,928,993	292,486		
	計	13,990	7,326	14	6,664	36,098,110		33,942,110	442,497		
バス	営業用	一般乗合用	44	7		37	943,026	390,000	549,526	6,968	
		一般乗合用以外	14	9		5	72,413		68,913	404	
	自家用	235	154		81	519,973		428,973	8,757		
計	293	170		123	1,535,412	390,000	98,000	1,047,412	16,129		
三輪の 小型自動車	営業用										
	自家用										
	計										
特種用途車	営業用	867	287	19	580	6,223,952		623,000	5,600,952	42,025	
	自家用	2,629	1,915	210	714	3,839,669		276,500	3,563,169	68,297	
	計	3,496	2,202	229	1,294	10,063,621		899,500	9,164,121	110,322	
合計	営業用	3,628	1,183	19	2,445	27,151,267	390,000	1,515,500	25,245,767	199,622	
	自家用	110,673	56,859	1,479	53,814	167,800,539		1,834,000	165,966,539	3,468,778	
	計	114,301	58,042	1,498	56,259	194,951,806	390,000	3,349,500	191,212,306	3,668,400	
軽自動車税環境性能割	四輪乗用車	営業用	8			8	14,805		14,805	169	
		自家用	45,904	36,107	61	9,797	14,891,309		14,891,309	158,818	
		計	45,912	36,107	61	9,805	14,906,114		14,906,114	158,987	
	四輪トラック	営業用	652	51	3	601	615,921		615,921	11,820	
		自家用	13,098	1,072	49	12,026	12,091,517		12,091,517	239,373	
		計	13,750	1,123	52	12,627	12,707,438		12,707,438	251,193	
	三輪車	営業用									
		自家用									
		計									
	合計	営業用	660	51	3	609	630,726		630,726	11,989	
		自家用	59,002	37,179	110	21,823	26,982,826		26,982,826	398,191	
		計	59,662	37,230	113	22,432	27,613,552		27,613,552	410,180	
総計	営業用	4,288	1,234	22	3,054	27,781,993	390,000	1,515,500	25,876,493	211,611	
	自家用	169,675	94,038	1,589	75,637	194,783,365		1,834,000	192,949,365	3,866,969	
	計	173,963	95,272	1,611	78,691	222,565,358	390,000	3,349,500	218,825,858	4,078,580	

(注) 取得価額については、バリアフリー特例及びASV特例に係る控除前の取得価額

	件数	減免額
身体障害者等減免実績	1,472	42,290

(2) 中古車に関する調

(単位:台、千円)

区 分	新規登録、 新規検査又は届出台数	移転 登録台数	自動車検査 証(軽自動車 届出済証)の記入 に係るもの	計 ①+②+③	非課税、課 税免除、減 免及び免税 点以下台数	⑤のうち身 体障害者等 に係るもの	課税台数 ④-⑤	取得価額	課税標準	税 額			
											①	②	③
乗用車	普通車	営業用	74	151	1	226	224		2	2,250	2,250	45	
		自家用	27,712	57,425	4,361	89,498	78,738	77	10,760	17,858,550	17,858,550	387,845	
		計	27,786	57,576	4,362	89,724	78,962	77	10,762	17,860,800	17,860,800	387,890	
	小型車	営業用	166	436		602	602						
		自家用	16,212	36,121	1,175	53,508	51,396	27	2,112	1,665,926	1,665,926	32,064	
		計	16,378	36,557	1,175	54,110	51,998	27	2,112	1,665,926	1,665,926	32,064	
	計	営業用	240	587	1	828	826		2	2,250	2,250	45	
		自家用	43,924	93,546	5,536	143,006	130,134	104	12,872	19,524,476	19,524,476	419,909	
		計	44,164	94,133	5,537	143,834	130,960	104	12,874	19,526,726	19,526,726	419,954	
	トラック	a～cを 除いたもの	営業用	261	1,170	49	1,480	1,225		255	540,702	540,702	4,436
			自家用	1,928	3,546	35	5,509	5,236	1	273	486,495	486,495	7,530
			計	2,189	4,716	84	6,989	6,461	1	528	1,027,197	1,027,197	11,966
a けん引車		営業用	33	211	3	247	211		36	60,070	60,070	419	
		自家用	32	54	2	88	78		10	13,915	13,915	233	
		計	65	265	5	335	289		46	73,985	73,985	652	
b 被けん引車		営業用	51	242	1	294	281		13	21,156	21,156	423	
		自家用	28	61		89	89						
		計	79	303	1	383	370		13	21,156	21,156	423	
c 貨客 兼用車		営業用	18	24	2	44	42		2	1,702	1,702	12	
		自家用	1,628	1,806	67	3,501	3,269	2	232	214,321	214,321	4,279	
		計	1,646	1,830	69	3,545	3,311	2	234	216,023	216,023	4,291	
計	営業用	363	1,647	55	2,065	1,759		306	623,630	623,630	5,290		
	自家用	3,616	5,467	104	9,187	8,672	3	515	714,731	714,731	12,042		
	計	3,979	7,114	159	11,252	10,431	3	821	1,338,361	1,338,361	17,332		
バス	営業用	一般乗合用	2	16		18	16		2	1,908	1,908	33	
		一般乗合用以外	29	62		91	84		7	11,069	11,069	205	
	自家用	150	169		319	290		29	42,538	42,538	1,032		
計	181	247		428	390		38	55,515	55,515	1,270			
三輪の 小型自動車	営業用												
	自家用	2	1		3	3							
	計	2	1		3	3							
特種用途車	営業用	128	385	15	528	456	3	72	143,030	143,030	1,260		
	自家用	943	2,134	28	3,105	3,015	4	90	135,027	135,027	2,702		
	計	1,071	2,519	43	3,633	3,471	7	162	278,057	278,057	3,962		
合計	営業用	762	2,697	71	3,530	3,141	3	389	781,887	781,887	6,833		
	自家用	48,635	101,317	5,668	155,620	142,114	111	13,506	20,416,772	20,416,772	435,685		
	計	49,397	104,014	5,739	159,150	145,255	114	13,895	21,198,659	21,198,659	442,518		
軽自動車 税環境性能割	四輪乗用車	営業用	3	7		10	10						
		自家用	19,082	114,383		133,465	132,265	4	1,200	810,975	810,975	8,526	
		計	19,085	114,390		133,475	132,275	4	1,200	810,975	810,975	8,526	
	四輪トラック	営業用	587	1,736		2,323	2,296		27	14,849	14,849	296	
		自家用	5,167	28,088		33,255	32,717		538	307,960	307,960	5,868	
		計	5,754	29,824		35,578	35,013		565	322,809	322,809	6,164	
	三輪車	営業用											
		自家用											
		計											
	合計	営業用	590	1,743		2,333	2,306		27	14,849	14,849	296	
		自家用	24,249	142,471		166,720	164,982	4	1,738	1,118,935	1,118,935	14,394	
		計	24,839	144,214		169,053	167,288	4	1,765	1,133,784	1,133,784	14,690	
総計	営業用	1,352	4,440	71	5,863	5,447	3	416	796,736	796,736	7,129		
	自家用	72,884	243,788	5,668	322,340	307,096	115	15,244	21,535,707	21,535,707	450,079		
	計	74,236	248,228	5,739	328,203	312,543	118	15,660	22,332,443	22,332,443	457,208		

B-15 軽油引取税に関する調

(1) 軽油の引取数量等に関する調

(単位:kl、件)

区 分		数 量 ・ 件 数	
引 取 数 量 ①		1,463,432	
課 税 対 象 と な ら な い 数 量 ②		218,897	
差 引 ①-② ③		1,244,535	
欠 減 量	特 約 業 者 分 1/100	11,925	
	元 売 業 者 0.3/100	156	
	計 ④	12,081	
課 税 標 準 量 ③-④ ⑤		1,232,454	
申 告 納 付 等 の 分	燃料炭化水素油の販売量(法144の2③)		
	課 税 対 象 と な ら な い 数 量		
	軽油又は燃料炭化水素油の販売量 (法144の2④)		
	課 税 対 象 と な ら な い 数 量		
	炭化水素油の消費量(法144の2⑤)		
	課 税 対 象 と な ら な い 数 量		
	みなす課税された軽油の消費・譲渡 量(法144の3①V)	8	
	課 税 対 象 と な ら な い 数 量	8	
	みなす課税された軽油の輸入 量(法144の3①VI)		
	そ の 他	2,941	
	課 税 対 象 と な ら な い 数 量	1,220	
	計 ⑥	2,949	
	課 税 対 象 と な ら な い 数 量 の 計 ⑦	1,228	
	課 税 標 準 量 ⑥-⑦ ⑧	1,721	
合 計 ⑤+⑧		1,234,175	
特 別 徴 収 義 務 者 数 等	元 売 業 者	本 店 の 数	
		登 録 数	18
		事 務 所 等 の 数	37
	特 約 業 者	本 店 の 数	148
		登 録 数	311
		事 務 所 等 の 数	938
	計	本 店 の 数	148
		登 録 数	329
		事 務 所 等 の 数	975
	仮 特 約 業 者	本 店 の 数	
		事 務 所 等 の 数	
	そ の 他 の 者	本 店 の 数	
事 務 所 等 の 数			

(注)

1 「欠減量」とは、軽油の引取りの際に物理的に霧散してしまうとされる軽油の数量をいう(法144の14③)。

2 「その他」とは、特別徴収義務が消滅したときの所有量(法144の2⑥)、特約業者の自己消費(法144の3①I)、元売業者の自己消費(法144の3①II)、免税軽油の譲渡(法144の3①III)、免税軽油の用途外使用(法144の3①IV)によりみなす課税された軽油及び免税軽油の不正受給(法144の22④(法144の25⑤の準用含む))により課税された軽油の合計数量をいう。

3 「その他」の欄のうち「課税対象とならない数量」とは、特別徴収義務が消滅したときの所有量から控除された数量(法144の2⑥)、特約業者の自己消費(法144の3①I)及び元売業者の自己消費(法144の3①II)によりみなす課税された軽油から控除された数量の合計数量をいう。

(2) 課税免除措置の対象となる軽油に関する調

区 分	免税軽油使用 者数等	数 量 (k l)		みなす課税		引 取 課 税		普 通 徴 収		通告処分・告発	
		①	②	件 数	税 額 (千円)	件 数	税 額 (千円)	件 数	税 額 (千円)	件 数	税 額 (千円)
法 第 百 四 十 四 条 の 五	輸出	10	2,157								
	外国船籍の船舶の船用品	10	2,157								
	その他										
	課税済み	130	133,652								
	小 計 A	140	135,809								
法 第 百 四 十 六 条	石油化学製品製造業										
	エチレン等の原料の用途										
	ポリプロピレンの製造工程等										
法 第 一 号 附 関 係	船舶	4,182	46,134								
	漁船	2,924	29,416								
	自衛隊	1	890								
	海上保安庁	1	78								
	その他	1,256	15,750								
第 二 号	自衛隊(機械等)										
第 三 号 関 係	鉄道事業	4	95								
	軌道事業										
	専用の鉄道を設置する者 <small>専用側線において車両の入換作業を営む者</small>	6	2,031								
第 四 号 の 関 係	農業等	4,633	2,768								
	国										
	地方公共団体	2	71								
	委託を受けて農作業を行う者	10	62								
	農地の造成又は改良を主たる業務とする者	19	400								
	その他	4,602	2,235								
第 五 号 の 関 係	林業等	50	2,427								
	国										
	地方公共団体	1									
	素材生産業を営む者	8	130								
	その他	41	2,297								
第 一 号 関 係	セメント製品製造業 <small>(生コンクリート製造業を除く)</small>	40	672								
	生コンクリート製造業	5	27								
	鉱物の採掘事業	46	11,773								
	とび・土工事業	24	2,692								
	鉱さいバラス製造業	4	2,117								

区 分	免税軽油使用者数等 ①	数 量 (k l) ②	みなす課税		引取課税		普通徴収		通告処分・告発	
			件数	税 額 (千 円)	件数	税 額 (千 円)	件数	税 額 (千 円)	件数	税 額 (千 円)
法 附 則 第 十 二 条 の 二 の 七 第 一 項	港湾運送業	61	9,540							
	倉庫業	21	169							
	貨物利用運送事業									
	鉄道貨物積卸業									
	航空運送サービス業	4	83							
	廃棄物処理事業	10	672							
	地方公共団体	1	2							
	地方公共団体の長の許可等を受けた者	9	670							
	国土交通大臣の許可を受けた者									
	木材加工業	42	864							
	木材市場業	6	261							
パークたい肥製造業	9	342								
索道事業	16	262								
小 計 B	9,163	82,929								
法附則第十二条の二の七の第五項関係 C										
法附則第十二条の二の七の第六項関係 D										
アメリカ合衆国軍隊関係 E	2	159								
外国公館等の暖房用ボイラー関係 F										
合計 A+B+C+D+E+F	9,305	218,897								

B-16 軽油抜取調査に関する調

年度	抜取本数				要処理件数		処理件数				未処理 本数
	路上抜取	事業所抜取	公共工事	計	不正軽油	うち クマリン反応	通報	更正決定	是認	計	
平成29年度	259	416	37	712	13	11	12	0	1	13	
平成30年度	270	431	38	739	18	9	10	0	5	15	3
令和元年度	294	399	48	741	10	9	6	1	1	8	2
令和2年度	153	308	57	518	3	3	2	0	1	3	
令和3年度	108	308	50	466	3	2			2	2	1

※軽油調査課分を含む。

※免税軽油使用者(その他分)を含む。

B-17 超過課税に関する調

(1) 県民緑税

(単位:百万円)

区 分	計画額	収入額		
		個人分	法人分	計
平成28年度	2,400	2,038	455	2,493
平成29年度	2,410	2,051	455	2,506
平成30年度	2,400	2,073	459	2,532
令和元年度	2,400	2,103	462	2,565
令和2年度	2,400	2,136	456	2,592
令和3年度	570	282	397	679

【第1次延長】

※個人分:平成23～27年度分に適用

法人分:平成23年4月1日～28年3月31日までに開始する事業年度から適用

【第2次延長】

※個人分:平成28～令和2年度分に適用

法人分:平成28年4月1日～令和3年3月31日までに開始する事業年度から適用

【第3次延長】

※個人分:令和3年度分～令和7年度分に適用

法人分:令和3年4月1日～令和8年3月31日までに開始する事業年度から適用

(2) 法人県民税

(単位:百万円)

区 分	計画額	調定額	収入額
平成28年度	2,600	3,020	3,014
平成29年度	2,600	2,958	2,955
平成30年度	2,600	3,062	3,056
令和元年度	2,600	3,129	3,120
令和2年度	3,245	2,601	2,570
令和3年度	3,379	3,556	3,549

※第7次延長(平成21年10月1日～26年9月30日までに開始する事業年度から適用)、
第8次延長(平成26年10月1日～令和元年9月30日までに開始する事業年度から適用)、
及び第9次延長(令和元年10月1日～令和6年9月30日までに開始する事業年度から適用)

(3) 法人事業税

(単位:百万円)

区 分	計画額	調定額	収入額
平成28年度	7,437	9,439	9,430
平成29年度	7,751	7,269	7,262
平成30年度	8,083	8,840	8,831
令和元年度	8,394	8,815	8,797
令和2年度	7,928	7,949	7,854
令和3年度	6,656	9,014	9,004

※第7次延長(平成23年3月12日～28年3月11日までに終了する事業年度から適用)、
第8次延長(平成28年3月12日～令和3年3月11日までに終了する事業年度から適用)、
及び第9次延長(令和3年3月12日～令和8年3月11日までに終了する事業年度から適用)

B-18 過疎法等に係る課税免除等に関する調

(単位:千円)

区 分	過疎法等に基づく基準財政収入額の控除の対象となる減免額			その他の減免額		合計 ①+②
	過疎法	離島振興法	計 ①	産業立地条例 によるもの	計 ②	
個人事業税						
法人事業税	27,528		27,528	327,755	327,755	355,283
不動産取得税	30,930		30,930	72,215	72,215	103,145
固定資産税(特例分)						
計	58,458		58,458	399,970	399,970	458,428

(参考) 課税免除の適用区域

(令和4年3月31日現在)

過疎地域

県税事務所	地 区 ※※	始 期	終 期
加 東	多可町(旧加美町)	R3.4.1	R6.3.31
姫 路	神河町	R3.4.1	R6.3.31
龍 野	宍粟市 佐用町	R3.4.1	R6.3.31
豊 岡	豊岡市(旧城崎町、旧竹野町、旧但東町) 養父市 朝来市(旧生野町、旧山東町、旧朝来町) 香美町 新温泉町	R3.4.1	R6.3.31
丹 波	丹波市(旧青垣町)	R3.4.1	R6.3.31
洲 本	洲本市(旧洲本市、旧五色町) 南あわじ市(旧西淡町、旧南淡町) 淡路市	R3.4.1	R6.3.31

※ 取得価額 500万円～2,000万円以上(資本金の額等による)。

※※ 市町村計画に記載された産業振興促進区域に限る。

※※※ 畜産業、水産業に係る個人事業税のみ対象。

※※※※ 製造業、旅館業、情報サービス業、有線放送業、インターネット付随サービス業、コールセンターに係る事業及び農林水産物等販売業については、市町村計画に記載された産業振興促進地域内において、当該市町村計画に振興すべき業種として定められた事業に限る。

離島地域

県税事務所	地 区	始 期	終 期
姫 路	家島群島(姫路市(旧飾磨郡家島町家島、坊勢島、男鹿島、西島))	H5.4.1	R5.3.31
洲 本	沼島	H5.4.1	R5.3.31

※ 取得価額 500万円～2,000万円以上(資本金の額等による)。

※※ 畜産業、水産業、薪炭製造業に係る個人事業税のみ対象。

※※※ 製造業、旅館業、情報サービス業、有線放送業、インターネット付随サービス業、コールセンターに係る事業及び農林水産物等販売業については、租税特別措置法に基づく産業投資促進計画を作成した市町(地域)に限る。

B-19 地方税に関する争訟に関する調

(1) 不服申立てに関する調

区分		要 処 理 件 数			処 理 済 件 数						翌 年 度 へ の 繰 越		
		前年度からの繰越	本年度発生	合計	却下	棄却	一部取消	全部取消	取下	合計	国税決定の繰越に伴うもの	その他	合計
賦課	個人事業税 非自主決定分	2	1	3		1				1		2	2
	自主決定分												
	不動産取得税	7	3	10		5				5		5	5
	軽油引取税												
	その他の税	1	1	2		1				1		1	1
徴収			1	1					1	1			
上記以外													
合 計		10	6	16		7			1	8		8	8

(2) 訴訟に関する調

※R3年度は該当なし

区分		前年度末係属件数 ①	当該年度発生件中 数 ②	計 ①+② ③	①の事件発生年度別内訳						当該年度中の 完結 件数 ④	④の完結事由別内訳					当該年度末係属 件数 ③-④ ⑤	⑤の係属審級別 内 訳		
					H27 以前	28	29	30	R1	2		取下	却下	勝訴	一部 敗訴	敗訴		1 審	2 審	3 審
					個人事業税 非自主決定分															
個人事業税 自主決定分																				
課税 不動産取得税																				
課税 軽油引取税																				
課税 その他の税																				
徴収 滞納処分																				
徴収 その他																				
その他																				
合 計																				

B-20 犯則事件に関する調

(単位:千円、件)

区 分	前年度からの繰越件数		犯 則 摘 発		通 告 処 分		通 告 履 行		告 発			不 問		通知処分件数	時効完成件数	翌年度への繰越件数			
	処分未済	履行未済	件数	左の脱税額	件数	左の脱税額	通告額	件数	履行額	直 告 発		通告不履行による告発件数	件数			左の脱税額	処分未済	履行未済	
										件数	左の脱税額								
軽 油 引 取 税	144条の22																		
	両罰規定による行為者に対するもの		/	/	/	/	/	/	/	/	/	/	/	/	/	/	/	/	
	144条の25																		
	両罰規定による行為者に対するもの		/	/	/	/	/	/	/	/	/	/	/	/	/	/	/	/	
	144条の33第1項				1	/	/				1	/	/	/	/				
	両罰規定による行為者に対するもの		/	/	/	/	/	/	/	/	1	/	/	/	/	/	/	/	/
	144条の33第2項				1	/	/				1	/	/	/	/				
	両罰規定による行為者に対するもの		/	/	/	/	/	/	/	/	/	/	/	/	/	/	/	/	/
	144条の33第3項				/	/	/				/	/	/	/	/				
	両罰規定による行為者に対するもの		/	/	/	/	/	/	/	/	/	/	/	/	/	/	/	/	/
	144条の41第1項				/	/	/				/	/	/	/	/				
	両罰規定による行為者に対するもの		/	/	/	/	/	/	/	/	/	/	/	/	/	/	/	/	/
	144条の41第2項				/	/	/				/	/	/	/	/				
	両罰規定による行為者に対するもの		/	/	/	/	/	/	/	/	/	/	/	/	/	/	/	/	/
その他の罪				/	/	/				/	/	/	/	/					
両罰規定による行為者に対するもの		/	/	/	/	/	/	/	/	/	/	/	/	/	/	/	/	/	
計				2	/	/				2	/	/	/	/					
両罰規定による行為者に対するもの		/	/	/	/	/	/	/	/	1	/	/	/	/	/	/	/	/	
その他の税				/	/	/				/	/	/	/	/					
両罰規定による行為者に対するもの		/	/	/	/	/	/	/	/	/	/	/	/	/	/	/	/	/	
合 計				2	/	/				2	/	/	/	/					
両罰規定による行為者に対するもの		/	/	/	/	/	/	/	/	1	/	/	/	/	/	/	/	/	

C 税制及び税務機構等に関する調

C-1 令和3年度税制改正の概要

1 地方税法の一部改正等に伴う兵庫県税条例の一部改正（R3.4.1施行（特記したものを除く））

(1) 個人県民税（ア及びウ：R4.1.1施行 イ：R6.1.1施行）

ア 株式等譲渡所得割の還付について、居住者等の源泉徴収選択口座においてその年中に行われた租税特別措置法が定める対象譲渡等により、当該対象譲渡等に係る源泉徴収口座内通算所得金額が源泉徴収口座内直前通算所得金額に満たないこととなった場合には、同法が定める特定費用の金額に100分の5を乗じて計算した金額を還付しなければならないこととする。

イ 所得割の非課税限度額について、その算定の基礎となる扶養親族を年齢16歳未満の者及び法で定める控除対象扶養親族とする。

ウ 特定一般用医薬品等購入費を支払った場合における所得割の医療費控除の特例について、その適用期限を令和9年度分（現行令和4年度分）まで延長する。

エ 公益財団法人ワールドマスターズゲームズ2021関西組織委員会に対する寄附金を所得割の寄附金税額控除の対象となる寄附金とする期限を令和5年度（現行令和4年度）まで延長する。

オ 特定管理株式が価値を失った場合の株式等に係る譲渡所得等の課税の特例の適用対象から特定保有株式を除外する。

カ 住宅の取得等（その対価等の額に含まれる消費税等の税率が10%である場合の住宅の取得等に限り。）をした個人が、一定の期間内に新築住宅の取得等の契約を行い、当該住宅を令和4年12月31日（現行令和2年12月31日又は令和3年12月31日）までにその者の居住の用に供した場合において、住宅借入金等を有する場合の所得税額の特別控除の特例の適用がある者のうち適用年の各年分の住宅借入金等特別税額控除額から当該年分の所得税額を控除した額に残額がある者は、令和17年度（現行令和15年度）までの各年度分の個人の県民税に限り、翌年度分の所得割において、当該残額に相当する額を当該年分の所得税の課税総所得金額等の額に100分の2.8を乗じて得た額（上限54,600円）の範囲内で減額するものとする。

(2) 法人事業税(R4.4.1施行)

電気供給業のうち特定卸供給事業に係る法人事業税については、資本金の額又は出資金の額（以下「資本金」という。）1億円超の普通法人にあつては収入割額、付加価値割額及び資本割額の合算額によって、資本金1億円以下の普通法人等にあつては収入割額及び所得割額の合算額によって、それぞれ課すこととし、税率を次のとおりとする。

ア 資本金1億円超の普通法人

課税方式	標準税率 (①)	超過税率 (②)	超過課税 税率 (①+②)
収入割	0.75%	0.0525%	0.8025%

付加価値割	0.37%	0.0185%	0.3885%
資本割	0.15%	0.0075%	0.1575%

イ 資本金1億円以下の普通法人等

課税方式	標準税率 (①)	超過税率 (②)	超過課税 税率 (①+②)
収入割	0.75%	0.0525%	0.8025%
所得割	1.85%	0.0925%	1.9425%

(3) 不動産取得税

ア 都市再生特別措置法に係る認定事業の用に供する不動産の取得に係る課税標準の特例措置の適用期限を令和5年3月31日（現行令和3年3月31日）まで延長する。

イ サービス付き高齢者向け住宅である一定の新築貸家住宅の取得に係る課税標準の特例措置の適用期限を令和5年3月31日（現行令和3年3月31日）まで延長する。

ウ 住宅及び土地の取得に係る税率を3パーセント（本則4パーセント）とする特例措置の適用期限を令和6年3月31日（現行令和3年3月31日）まで延長する。

エ サービス付き高齢者向け住宅である一定の新築貸家住宅の用に供する土地の取得に係る税額の減額措置の適用期限を令和5年3月31日（現行令和3年3月31日）まで延長する。

オ 宅地建物取引業者が取得した既存住宅について、取得の日から2年以内に、耐震基準適合要件を満たすための一定の増改築等を行った上、個人に譲渡し、当該個人が自己の居住の用に供した場合に係る税額の減額措置等の適用期限を令和5年3月31日（現行令和3年3月31日）まで延長する。

カ 宅地建物取引業者が取得した土地（既存住宅とともに取得したものに限る。）について、取得の日から2年以内に、当該既存住宅に耐震基準適合要件を満たすための一定の増改築等を行った上、当該土地を個人に譲渡し、当該個人が当該既存住宅を自己の居住の用に供した場合に係る税額の減額措置等の適用期限を令和5年3月31日（現行令和3年3月31日）まで延長する。

キ 宅地評価土地の取得に係る課税標準を当該土地の価格の2分の1とする特例措置の適用期限を令和6年3月31日（現行令和3年3月31日）まで延長する。

(4) 軽油引取税

ア 一定のやむを得ない理由がある場合において、免税軽油使用者が免税証に記載された販売業者以外の販売業者から免税軽油の引取りを行うときの当該免税証への押印を不要とする。

イ 船舶の使用者が当該船舶の動力源に供する軽油の引取り等に係る課税免除の特例措置の適用期限を令和6年3月31日（現行令和3年3月31日）まで延長する。

ウ 船舶の動力源に供する軽油の引取りを行った自衛隊の船舶の使用者が、重要影響事態に際して我が国の平和及び安全を確保するための措置に関する法律等に基づき行う当該軽油の譲渡に係る課税免除の特例措置の適用期限を令和6年3月31日（現行令和3年3月31日）

まで延長する。

エ 船舶の動力源に供する軽油の引取りを行った自衛隊の船舶の使用者が、国際約束に基づき締約国の軍隊の船舶の動力源に供するため行う当該軽油の譲渡に係る課税免除の特例措置の適用期限を令和6年3月31日（現行令和3年3月31日）まで延長する。

オ 軽油の製造等の承認を受けた者のうち揮発油等の品質の確保等に関する法律に規定する軽油特定加工業者（県内に主たる事務所又は事業所を有する者に限る。）により、同法に規定する混和対象物（県内に主たる事務所又は事業所を有する者が県内において製造したものに限る。以下同じ。）を用いて県内において製造された軽油（同法に規定する軽油規格に適合するものに限る。）の引取り等（課税免除の適用を受ける場合を除く。）のうち当該混和対象物の部分の引取り等に係る課税免除の特例措置の適用期限を令和8年3月31日（現行令和3年3月31日）まで延長する。

(5) 自動車税の環境性能割

ア 環境性能割の税率について、その適用区分を見直す。

イ 運行の維持が困難な路線において運行の用に供する一般乗合用のバスに対する環境性能割の非課税措置の適用期限を令和5年3月31日（現行令和3年3月31日）まで延長する。

ウ 環境への負荷の小さい自動車に対する環境性能割の非課税措置の適用期限を令和3年12月31日（現行令和3年3月31日）まで延長する。

エ 次の(ア)及び(イ)に掲げる軽油自動車（乗用車に限る。）のうち、平成30年排出ガス規制又は平成21年排出ガス規制に適合するものに対しては、環境性能割を課さないものとする。

(ア) 令和3年4月1日から令和4年3月31日までの間に取得した軽油自動車

(イ) 令和4年4月1日から令和5年3月31日までの間に取得した軽油自動車で、令和12年度燃費基準に対する達成の程度が60%以上であり、かつ、令和2年度燃費基準を達成しているもの

オ 自家用の乗用車（ウの自動車を除く。）に対する環境性能割の税率1%分を軽減する措置の適用期限を令和3年12月31日（現行令和3年3月31日）まで延長する。

カ 次の(ア)から(ウ)までに掲げる自動車であって初めて新規登録等を受けるものに対する環境性能割の課税標準の特例措置について、(イ)に掲げる自動車のうち乗車定員30人以上の空港アクセスバスを取得した場合における通常の取得価額からの控除額を800万円とした上で、その適用期限を令和5年3月31日（現行令和3年3月31日）まで延長する。

(ア) 一般乗合旅客自動車運送事業を営業者が路線定期運行の用に供する自動車又は一般貸切旅客自動車運送事業を営業者がその事業の用に供する自動車（以下これらの自動車を「路線バス等」という。）のうち一定のノンステップバス

(イ) 路線バス等のうち一定のリフト付きバス

(ウ) 一般乗用旅客自動車運送事業を営業者がその事業の用に供する乗用車のうち一定のユニバーサルデザインタクシー

キ 車両総重量が8トンを超え20トン以下のトラックであって、車両安定性制御装置、衝突被害軽減制動制御装置、車線逸脱警報装置及び側方衝突警報装置を備えるもので最初の新

規登録（以下「初回新規登録」という。）を受けるものに対する環境性能割の課税標準については、当該自動車の取得が令和3年4月1日から同年10月31日までの間に行われたときに限り、取得価格から525万円を控除するものとする。

ク 車両総重量が12トン以下のバス等又は車両総重量が3.5トンを超え20トン以下のトラックであって、車両安定性制御装置、衝突被害軽減制動制御装置及び車線逸脱警報装置（車両総重量が5トン以下のバス等にあつては、衝突被害軽減制動制御装置及び車線逸脱警報装置）を備えるもので初回新規登録を受けるものに対する環境性能割の課税標準の特例措置について、適用期限を令和3年10月31日（現行令和3年3月31日）まで延長する。

ケ 車両総重量が8トンを超えるトラックであつて、側方衝突警報装置を備えるもの（キに該当するものを除く。）で初回新規登録を受けるものに対する環境性能割の課税標準については、当該自動車の取得が令和3年4月1日から令和5年3月31日までの間に行われたときに限り、取得価格から175万円を控除するものとする。

(6) 自動車税の種別割

ア 環境への負荷の小さい自動車（自家用の乗用車に限る。）の種別割の税率をおおむね100分の75軽減する特例措置について、電気自動車、天然ガス自動車及びプラグインハイブリッド自動車に限定するものとする。

イ 次の表の左欄に掲げる自動車（自家用の乗用車を除く。）に対する種別割の税率は、当該自動車が令和3年4月1日から令和4年3月31日までの間に初回新規登録を受けた場合は、令和4年度分に限り、令和4年4月1日から令和5年3月31日までの間に初回新規登録を受けた場合は、令和5年度分に限り、それぞれ同表の右欄に定める率を軽減するものとする。

区分	軽減率
電気自動車、燃料電池自動車、プラグインハイブリッド車、天然ガス自動車	75%軽減
令和12年度燃費基準に対する達成の程度が90%以上であること等一定の基準を満たす自動車	
令和12年度燃費基準に対する達成の程度が70%以上であること等一定の基準を満たす自動車（営業用の乗用車に限る。）	50%軽減

(7) その他

引用する条文を改める等規定の整備を行う。

2 県民緑税条例の一部改正（R4.4.1施行）

企業グループ全体を一つの納税単位とする連結納税制度から、グループ通算制度に移行することに伴う規定の整備として、法人の県民税の均等割の税率の特例に関する規定について規定の整備を行う。

3 兵庫県税条例等の一部を改正する条例（令和2年兵庫県条例第4号）の一部改正（R3.4.1施行）

地域再生法に規定する認定地域再生計画に記載する事業に関連する寄附金を支出した場合の法人の県民税の法人税割額の税額控除を算定する際の法人税割額について規定の整備を行う。

4 新型インフルエンザ等対策特別措置法等の一部改正に伴う兵庫県税条例の一部改正（R3.4.1施行）

新型コロナウイルス感染症の定義を改める等規定の整備を行う。

5 過疎地域の持続的発展の支援に関する特別措置法の施行を踏まえた過疎地域における県税の課税免除に関する条例の制定（公布の日（R3.6.10）施行）

(1) 事業税の課税免除

ア 知事は、特別償却設備設置者（過疎地域の持続的発展の支援に関する特別措置法第24条の地方税の課税免除又は不均一課税に伴う措置が適用される場合等を定める省令に規定する期間に、特別償却設備（産業振興促進区域内において事業の用に供する設備であって、租税特別措置法の規定による特別償却の対象となる設備をいう。以下同じ。）の取得等（同令に規定する取得等をいう。）をした者をいう。以下同じ。）については、当該特別償却設備を事業の用に供した日の属する年又は事業年度以後の各年又は各事業年度の所得金額のうち当該特別償却設備に係るものとして規則で定めるところにより計算した額に対して課する事業税について、3箇年度に限り、課税免除をすることができる。

イ 知事は、産業振興促進区域内において畜産業又は水産業を行う個人でその者又はその同居の親族の労力によってこれらの事業を行った日数の合計がこれらの事業の当該年における延べ労働日数の3分の1を超え、かつ、2分の1以下であるものについては、過疎地域の公示の日（以下「公示日」という。）の属する年以後の各年のその者の所得金額に対して課する事業税について、5箇年度に限り、課税免除をすることができる。

(2) 不動産取得税の課税免除

知事は、特別償却設備設置者については、特別償却設備である家屋及びその敷地である土地の取得（公示日以後の取得に限り、かつ、土地の取得については、その取得の日の翌日から起算して1年以内に当該土地を敷地とする当該家屋の建設の着手があった場合における当該土地の取得に限る。）に対して課する不動産取得税について課税免除をすることができる。

(3) 固定資産税の課税免除

知事は、特別償却設備設置者については、特別償却設備である大規模の償却資産（公示日以後において取得したものに限る。）に対して課する固定資産税について、3箇年度に限り、課税免除をすることができる。

(4) 課税免除の申請

この条例の規定による事業税、不動産取得税又は固定資産税の免除を受けようとする者は、期限までに申請書を知事に提出しなければならない。

C-2 災害に伴う県税に係る課税の軽減措置

(1) 阪神・淡路大震災に伴う軽減措置 ※令和3年度は該当なし

① 税目別軽減処理実績調 累計 (平成6年度～令和3年度)

(単位:件、百万円)

区分	個人県民税	法人県民税	個人事業税	法人事業税	不動産取得税	自動車税	自動車取得税	合計
件数	-	1,253	11,497	1,196	65,526	13,279	493	93,244
税額	44,303	558	1,194	1,270	24,026	102	15	71,468

(2) 平成21年台風災害に伴う軽減措置 ※令和3年度は該当なし

① 税目別軽減処理実績調 累計 (平成21年度～令和3年度)

(単位:件、千円)

区分	個人事業税	不動産取得税	自動車税	自動車取得税	納税証明書 交付手数料	合計
件数	4	50	122	45	9	230
税額	505	6,441	793	680	4	8,423

(3) 平成23年台風災害に伴う軽減措置 ※令和3年度は該当なし

① 税目別軽減処理実績調 累計 (平成23年度～令和3年度)

(単位:件、千円)

区分	不動産取得税	自動車税	自動車取得税	合計
件数	1	66	16	83
税額	71	284	111	466

(4) 東日本大震災に伴う軽減措置 ※令和3年度は該当なし

① 税目別軽減処理実績調 累計 (平成23年度～令和3年度)

(単位:件、千円)

区分	自動車税	自動車取得税	不動産取得税	合計
件数	280	20	1	301
税額	7,310	1,314	76	8,700

(5) 平成26年豪雨災害に伴う軽減措置 ※令和3年度は該当なし

① 税目別軽減処理実績調 累計 (平成26年度～令和3年度)

(単位:件、千円)

区分	個人事業税	不動産取得税	自動車税	自動車取得税	納税証明書 交付手数料	合計
件数	-	-	23	8	1	32
税額	-	-	164	212	-	376

(6) 平成28年熊本地震に伴う軽減措置 ※令和3年度は該当なし

① 税目別軽減処理実績調 累計 (平成28年度～令和3年度)

(単位:件、千円)

区分	個人事業税	不動産取得税	自動車税	自動車取得税	納税証明書 交付手数料	合計
件数	-	-	-	-	1	1
税額	-	-	-	-	-	-

(7) 平成30年豪雨災害に伴う軽減措置 ※令和3年度は該当なし

① 税目別軽減処理実績調 累計 (平成30年度～令和3年度)

(単位:件、千円)

区分	個人事業税	不動産取得税	自動車税	自動車取得税	納税証明書 交付手数料	合計
件数	-	-	2	1	-	3
税額	-	-	36	34	-	70

(8) 平成30年台風20号・21号災害に伴う軽減措置 ※令和3年度は該当なし

① 税目別軽減処理実績調 累計 (平成30年度～令和3年度)

(単位:件、千円)

区分	個人事業税	不動産取得税	自動車税	自動車取得税	納税証明書 交付手数料	合計
件数	-	-	197	94	4	295
税額	-	-	1,339	6,539	-	7,878

C-3 納税方法の多様化

(1) コンビニ収納状況

(単位: 件、千円、%)

年度	収納総数 (A)		うちコンビニ収納 (B)			
	件数	金額	件数	(B)/(A)	金額	(B)/(A)
平成27年度	2,227,080	789,682,528	776,892	34.9	27,760,411	3.5
平成28年度	2,239,835	769,338,924	806,634	36.0	28,953,391	3.8
平成29年度	2,245,407	789,220,980	812,575	36.2	29,287,468	3.7
平成30年度	2,252,387	784,006,519	824,354	36.6	29,984,705	3.8
令和元年度	2,256,005	778,447,606	838,267	37.2	30,465,817	3.9
令和2年度	2,219,906	769,838,919	859,251	38.7	31,385,995	4.1
令和3年度	2,224,126	842,697,966	799,228	35.9	29,069,381	3.4

※平成18年12月導入 ※平成26年8月より対象税目が自動車税のみから全税目に拡大

(2) 口座振替状況

(単位: 件、千円)

年度	個人事業税		自動車税		合計	
	件数	税額	件数	税額	件数	税額
平成27年度	25,523	3,187,413	109,994	3,361,483	135,517	6,548,896
平成28年度	26,247	3,325,650	115,268	3,471,805	141,515	6,797,455
平成29年度	25,925	3,319,531	111,413	3,398,375	137,338	6,717,906
平成30年度	25,438	3,329,638	119,173	3,666,513	144,611	6,996,151
令和元年度	25,694	3,402,091	120,471	3,707,273	146,165	7,109,364
令和2年度	25,958	3,471,224	131,152	3,985,398	157,110	7,456,622
令和3年度	26,509	3,481,620	128,591	3,877,318	155,100	7,358,938

(3) クレジット収納状況

(単位: 件、千円)

年度	自動車税	
	件数	税額
平成29年度	19,858	816,122
平成30年度	33,812	1,389,606
令和元年度	53,974	2,198,476
令和2年度	70,632	2,863,042
令和3年度	73,040	2,938,178

※平成29年5月導入

(4) スマートフォン決済アプリ収納状況

(単位: 件、千円)

年度	全税目	
	件数	税額
令和2年度	924	38,109
令和3年度	103,116	3,919,111

※令和2年11月導入

C-4 電子化の推進

(1) 自動車保有関係手続のワンストップサービス(OSS)の利用状況

(単位: 件、%)

年度	OSS申請件数	新車新規登録台数	OSS申請率
平成27年度	56,042	110,938	50.52
平成28年度	67,136	120,561	55.69
平成29年度	66,553	120,038	55.44
平成30年度	67,525	118,661	56.91
令和元年度	69,487	114,073	60.91
令和2年度	68,894	104,178	66.13
令和3年度	64,190	98,534	65.15

※平成18年12月導入

※新車新規登録台数はOSS対象車外は除く

(2) 法人二税電子申告システムの利用状況

(単位: 件、%)

年度	電子申告件数	総申告件数	利用率
平成27年度	71,613	134,959	53.06
平成28年度	79,549	136,416	58.31
平成29年度	87,788	138,580	63.35
平成30年度	94,317	140,734	67.02
令和元年度	100,678	141,869	70.97
令和2年度	104,691	138,941	75.35
令和3年度	112,638	143,815	78.32

※平成17年2月導入

C-6 機構の沿革

昭和22年6月	○地方事務所に税務課新設
昭和22年9月	○本庁に税務課新設(総務部議事課税務係から税務部門が独立)
昭和23年10月	○神戸税務出張所設置(本庁税務課で所管していた神戸市域の県税事務を移管)
昭和24年4月	○神戸税務出張所廃止、神戸県税事務所設置
昭和25年4月	○神戸県税事務所の所管区域を分割して、灘、兵庫、長田、須磨県税事務所設置 ○尼崎、西宮、姫路地方事務所から税務部門独立、尼崎、西宮、姫路県税事務所設置
昭和25年12月	○本庁機構強化により税務課廃止、税務第1課、税務第2課新設、これを統括するため、税務長の職を新設
昭和28年4月	○明美地方事務所を美囊地方事務所と改称、税務部門独立、明石県税事務所設置
昭和30年1月	○出先機関の整備充実と税務行政の体制確立を機に、税務長の職を廃止。税務第1課、税務第2課を統合、税務課新設
昭和30年9月	○ 地方事務所、支庁(昭和17年6月に地方の総合行政庁として設置)を廃止。税務、農林、厚生部門は、財務、農林、福祉事務所として独立 18財務事務所(5出張所):神戸、灘、兵庫、長田、須磨、尼崎、西宮、明美(三木)、摂津(三田)、東播(西脇)、加印、中播、揖保、西播(赤穂)、北但、南但、丹波(篠山)、淡路
昭和39年4月	○本庁税務課の直税第1係、直税第2係を直税係、調査係に改組 ○法人関係事務の財務事務所への移譲等に伴い、尼崎、中播財務事務所の直税係廃止、直税第1課、直税第2課新設
昭和40年8月	○所掌事務の明確化、事務能力増進を図るため、16財務事務所に課、係を新設
昭和41年4月	○本庁税務課に計算管理係新設
昭和42年4月	○税務事務の機械化に関する事務を集中処理するため、兵庫、中播財務事務所の自動車資料課を資料課に改称
昭和43年4月	○神戸財務事務所間税第1課廃止、諸税課新設、間税第2課を間税課に改称
昭和43年7月	○兵庫、中播財務事務所の資料課に自動車取得税係新設
昭和44年4月	○兵庫財務事務所の資料課廃止、灘財務事務所に資料課新設 ○兵庫、西宮、明美財務事務所の総務課に資料係を新設
昭和45年4月	○電算による効率的な事務処理及び課税件数の累増に対処するため、内部組織を改正するとともに係制を廃止 ア 管理課[神戸、灘、兵庫、尼崎、西宮、中播]、収税管理課[左記以外]の新設 イ 自動車税課[灘、兵庫、尼崎、西宮、中播]の新設 ウ 課税第1・2課を直税課、間税課に改組[灘、長田、明美、摂津、東播、加印、北但、淡路]
昭和46年4月	○自動車の増加に対処するため、明美、摂津、東播、加印財務事務所に自動車税課を新設 ○長田、東播財務事務所の直税課、間税課を統合、課税課新設

昭和47年4月	○本庁に副課長の職を新設。地方機関の次長の名称を副所長に改称、所長補佐の職を新設
昭和48年4月	○財務事務所組織の全体的な改組を実施(納税相談室、自動車資料課の新設等)
昭和49年4月	○税務課に自動車税係を新設
昭和51年3月	○西脇、篠山の出張所を廃止
昭和52年3月	○三木、三田、赤穂の出張所を廃止
昭和52年4月	○長田、須磨両財務事務所を統合。西神戸財務事務所を設置(17財務事務所体制)
昭和55年4月	○西神戸財務事務所に資料課を新設
昭和57年4月	○地方機関の名称が原則所在市町村に統一され、明美、摂津、東播、加印、中播、揖保、西播、北但、南但、丹波、淡路財務事務所を明石、伊丹、社、加古川、姫路、竜野、上郡、豊岡、和田山、柏原、洲本財務事務所に改称
昭和59年4月	○尼崎財務事務所の収税第1課、収税第2課を統合、収税課新設
昭和60年4月	○資料課関係の課制を廃止し、担当課長制に移行 ア 灘財務事務所の資料第1・2課を自動車取得税資料担当、自動車取得税審査担当に改組 イ 西神戸財務事務所の資料課を軽自動車取得税担当に改組 ウ 姫路財務事務所の資料第1課、資料第2課を自動車取得税資料担当、自動車取得税審査担当に改正し、軽自動車取得税担当を新設
平成2年4月	○税務課の直税係、間税係、自動車税係を廃止、課税第1係、課税第2係、査察担当を新設 ○神戸財務事務所の間税第1課、間税第2課、間税第3課を統合、間税第1課、間税第2課新設、西宮財務事務所の収税第1課、収税第2課を統合、収税課新設
平成3年4月	○税務課に神戸財務事務所駐在の税務専門員の職を設置
平成4年4月	○税務課の査察担当を廃止、税務電算システム開発担当新設 ○事務を専門的かつ集中的に処理するため、ブロック別処理体制を構築。 ア 特別地方消費税調査課[神戸]、不動産評価課[兵庫]、特別整理担当[尼崎]、軽油引取税調査課[加古川]を新設 イ 姫路財務事務所の間税第1課、間税第2課を統合、間税課新設
平成5年4月	○事務を専門的かつ集中的に処理するため、ブロック別処理体制を強化。特別整理担当[神戸]、軽油引取税調査担当[西神戸]、不動産評価担当[伊丹]を新設
平成6年4月	○不動産評価事務、軽油引取税調査事務へ機動的に対応するため、税務課に担当係長兼財務事務所課長を設置 ○神戸財務事務所駐在の税務課税務専門員の職を廃止
平成8年4月	○不動産評価事務の合理化に対応するため、税務課に不動産評価改善担当を新設 ○税務課の税務電算システム開発担当を廃止、計算管理係をシステム管理係に改称 ○阪神・淡路大震災の倒壊家屋再建急増に対応するため、不動産評価担当[灘、西宮]を新設
平成9年4月	○自動車税の収税部門の専門化を図るため、 ア 神戸財務事務所に自動車税収税担当(課員のみ配置)を新設 イ 灘、兵庫、西神戸、尼崎、西宮、明石、伊丹、社、加古川、姫路財務事務所の管理課、自動車税課を管理・自動車税課税課、自動車税収税課に改組

- 平成10年4月
- 税務課の不動産評価改善担当を廃止し、担当係長兼財務事務所課長(不動産評価担当及び軽油引取税調査担当)を兼務先財務事務所の専任担当課長に改組
 - 神戸財務事務所の間税第1課、間税第2課を統合、間税課を新設
 - 姫路財務事務所に軽油引取税調査担当を新設
- 平成11年4月
- 本庁組織の中間職制の見直しに伴い、税務課職制及び組織を改編
 - ア 副課長制を廃止し、室長(課税担当)及び主幹(人事・調整担当)を設置
 - イ 企画係と調査係を統合、企画調査係を新設
 - ウ 税務課内に課税室を新設、課税第1係、課税第2係、システム管理係を移管
- 平成12年4月
- 自動車税納税証明書交付窓口を新設。灘財務事務所に課長(自動車税納税証明担当)を配置し、姫路財務事務所課長(自動車取得税審査担当)を課長(自動車取得税審査・自動車税納税証明担当)に改組
 - 特別地方消費税の廃止により、神戸財務事務所の特別地方消費税調査課を廃止
 - 税務課の企画調査係を廃止、税制企画係、調査係を新設
 - 神戸財務事務所の自動車税収税担当(課員のみ配置)を収税第1課に統合
- 平成13年4月
- 行財政構造改革推進方策に基づく地方機関組織の見直しに伴い、名称を県税事務所と改め、県民局に統合再編(神戸県民局には県税部を設置)**
 - ア 総務事務を県民局本局へ集約
 - イ 法人関係税・間税等の課税事務を県民局所在地事務所へ集約
 - ウ 事務を専門的かつ集中的に処理する集中処理体制を充実。滞納整理課[神戸、尼崎、加古川、姫路]、不動産評価課[神戸、尼崎、伊丹、加古川、姫路]、軽油引取税調査課[神戸、尼崎、加古川、姫路]を設置
- 平成14年4月
- 税務課課税室を廃止し、税務課へ統合
- 平成15年4月
- 尼崎、伊丹、加古川、姫路県税事務所の不動産評価課を不動産取得税課に統合
 - 尼崎、加古川県税事務所の軽油引取税調査課を廃止し、神戸、姫路県税事務所へ集約
- 平成16年4月
- 灘、兵庫、西神戸、尼崎、西宮、伊丹、加古川、明石、社、姫路県税事務所の管理・自動車税課税課、自動車税収税課を管理課、自動車税課に改組
- 平成16年10月
- 不正軽油の流通防止対策を強化するため、軽油引取税調査体制を整備
 - ア 税務課に軽油特別調査官を設置
 - イ 神戸、姫路県税事務所の軽油引取税調査課を軽油調査課に改称し、課員を税務課兼務
- 平成17年4月
- 行財政構造改革推進方策後期5カ年の取組に基づく組織見直しに伴い、一部業務を見直し**
 - ア 圏域事務所に法人関係税、間税の徴収業務を集約
 - イ 個人関係税の課税・徴収業務集約(灘・兵庫から神戸、西宮から尼崎、明石から加古川)
 - 積極的な徴収事務の展開を図るため、税務専門員[神戸、西神戸(主任)、尼崎、伊丹、加古川、社、姫路]を設置
 - 外形標準課税の申告本格化に伴い、神戸県税事務所に外形標準課税調査課を設置
 - 神戸県税事務所の不動産評価課を不動産取得税課に統合
- 平成18年4月
- 豊岡、洲本県税事務所の不動産取得税課と間税課を統合、課税第2課を新設、直税課を課税第1課と改称
 - 加古川、姫路県税事務所の滞納整理課をそれぞれ収税担当課と統合
 - 税務専門員を拡充し、課税関係にも設置のうえ改称。徴収専門員[神戸、西神戸(主任)、尼崎、伊丹、加古川、社、姫路]、不動産評価専門員[尼崎、伊丹、加古川]、軽油調査専門員[神戸(主任)、姫路]を設置

平成19年4月	<ul style="list-style-type: none"> ○ 税収確保対策の強化に向け、 <ul style="list-style-type: none"> ア 県民局に県税部を設置(神戸県民局県税部は平成13年4月に設置) イ 税務課に個人住民税特別対策官、個人住民税特別対策係を新設、軽油特別調査官を廃止、不正軽油特別対策官を新設 ○ 姫路県税事務所の軽油調査課を廃止、神戸県税事務所の軽油調査課へ集約 ○ 伊丹、加古川、姫路県税事務所の間税課を不動産取得税課へ統合 ○ 外形標準課税調査を強化するため、不動産評価専門員を改称し、課税調査専門員を新設
平成20年4月	<ul style="list-style-type: none"> ○ 責任と権限の明確化と効率的な事務処理推進のため、徴収専門員、軽油調査専門員を廃止 ○ 伊丹、加古川、姫路県税事務所の直税課、不動産取得税課を課税第1課、課税第2課と改称
平成21年4月	<ul style="list-style-type: none"> ○ 新行革プランに基づき、一部の業務のみを所掌する地域事務所を圏域事務所に統合し、原則として1圏域1事務所に再編(神戸地域は、2事務所体制) <ul style="list-style-type: none"> ア 事務所数: 11県税事務所(←17県税事務所) イ 所管税目: 原則として、全税目を所管 ウ 事務所名称: 所在する市町名 エ 嘱託制度: 滞納整理事務、不動産評価事務を廃止 ○ 自主財源の確保に積極的に取り組むため、神戸、西宮県税事務所に、それぞれ、税収強化対策参事、副所長(税収強化対策担当)を新設 ○ 姫路県税事務所の収税第1課と収税第2課を統合し、収税課に改編、神戸県税事務所・尼崎県税事務所の滞納整理課をそれぞれ収税担当課と統合 ○ 西宮、伊丹県税事務所に課税調査専門員を、神戸、西宮、姫路県税事務所に税務事務専門員を新設
平成22年4月	<ul style="list-style-type: none"> ○ 税システムの抜本的見直しのため、税務課に税システム開発担当参事及び新システム開発係を新設 ○ 大規模事務所の運営体制強化のため、神戸、西宮県税事務所に調整課を新設。あわせて、西宮県税事務所の税収確保対策を副所長に一元化し、副所長(税収強化対策担当)を廃止 ○ 加東、龍野県税事務所の不動産取得税課及び間税課を統合し、課税第2課を新設 ○ 組織統合再編後の業務体制定着化や課税件数の増減等を考慮し、専門員の配置を見直し <ul style="list-style-type: none"> ア [新規・追加] 課税調査専門員[神戸]、税務事務専門員[神戸] イ [廃止] 主任徴収専門員[西神戸]、課税調査専門員[西宮(2名)、伊丹] ○ 悪質な滞納事案の円滑な処理促進を図るため、県警OB嘱託員を配置[加古川(1名)]
平成23年4月	<ul style="list-style-type: none"> ○ 税務課徴収係システム管理係を統合し、徴収・システム管理係へ改編
平成24年4月	<ul style="list-style-type: none"> ○ 税収確保対策の推進や課税件数の増減等を考慮し、専門員の配置を見直し <ul style="list-style-type: none"> ア [新規・追加] 税務事務専門員[加東、姫路、丹波] イ [廃止] 課税調査専門員[加古川、姫路]
平成25年4月	<ul style="list-style-type: none"> ○ 豊岡県税事務所の管理課、収税課を統合し、収税管理課へ改編 ○ 神戸、西宮県税事務所の不動産取得税第1課、不動産取得税第2課を統合し、不動産取得税課へ改編 ○ 神戸県税事務所の自動車税納税証明課、自動車取得税審査課を統合し、自動車取得税審査・自動車税納税証明課へ改編 ○ 税収確保対策の推進や課税件数の増減等を考慮し、専門員の配置を見直し <ul style="list-style-type: none"> [新規] 個人住民税特別対策専門員[税務課]、税務事務専門員[伊丹]
平成26年4月	<ul style="list-style-type: none"> ○ 神戸、西宮県税事務所の調査課を調整課へ統合 ○ 姫路県税事務所の調査課を調整課へ改編 ○ 姫路県税事務所の軽自動車取得税課を自動車取得税審査・自動車税納税証明課へ統合

平成27年4月	<ul style="list-style-type: none"> ○西神戸、伊丹、加古川の調査課を調整課へ改編 ○加東、龍野、豊岡、丹波、洲本県税事務所に調整課を新設 ○加東県税事務所の管理課、収税課を統合し、収税管理課へ改編 ○収税確保対策の推進や課税件数の増減等を考慮し、専門員の配置を見直し <ul style="list-style-type: none"> ア [新規・追加] 課税調査専門員[西宮]、税務事務専門員[加古川] イ [廃止] 税務事務専門員[西宮、加東]
平成28年4月	<ul style="list-style-type: none"> ○収税確保対策の推進や課税件数の増減等を考慮し、専門員の配置を見直し <ul style="list-style-type: none"> ア [新規・追加] 税務事務専門員[姫路] イ [廃止] 税務事務専門員[神戸、洲本]
平成28年5月	<ul style="list-style-type: none"> ○西神戸県税事務所の軽自動車取得税課を廃止、神戸県税事務所に軽自動車取得税課を新設
平成30年4月	<ul style="list-style-type: none"> ○収税確保対策の推進や課税件数の増減等を考慮し、専門員の配置を見直し <ul style="list-style-type: none"> ア [新規・追加] 税務事務専門員[加東] イ [廃止] 税務事務専門員[伊丹]
平成31年4月	<ul style="list-style-type: none"> ○新長田合同庁舎へ移転する神戸県税事務所と西神戸県税事務所が円滑に統合し、統合後も効率的な業務執行体制を維持するため、神戸県税事務所に収税部門及び課税部門を総括する収税室長及び課税室長を新設 ○神戸県税事務所の収税第1課、収税第2課を統合し、収税課へ改編 ○課税調査専門員を改称し、税務専門員を新設 ○収税確保対策の推進や課税件数の増減等を考慮し、専門員の配置を見直し <ul style="list-style-type: none"> ア [新規・追加] 税務専門員[神戸、西宮、伊丹、加古川] イ [廃止] 税務事務専門員[加古川]
令和元年9月	<ul style="list-style-type: none"> ○県と神戸市の協調・連携により行政サービスの向上を図るため、神戸県税事務所を新長田合同庁舎へ移転し、西神戸県税事務所を神戸県税事務所に統合(10 県税事務所体制) ○統合に伴い、神戸県税事務所の組織を再編 <ul style="list-style-type: none"> ア 収税課→収税第1課、収税第2課 イ 不動産取得税課→不動産取得税第1課、不動産取得税第2課 ウ 自動車税課→自動車税第1課、自動車税第2課 エ 税務専門員を追加
令和元年10月	<ul style="list-style-type: none"> ○税制改正に伴い、課名を改称 <ul style="list-style-type: none"> ア 自動車取得税資料課[神戸、姫路]→自動車税資料課 イ 自動車取得税審査・自動車税納税証明課[神戸、姫路]→自動車税審査・納税証明課 ウ 軽自動車取得税課[神戸]→軽自動車税審査課
令和2年4月	<ul style="list-style-type: none"> ○収税確保対策の強化に向け、県税指導員[西宮、加古川、加東、姫路、丹波]を設置 ○収税確保対策の推進や課税件数の増減等を考慮し、専門員の配置を見直し <ul style="list-style-type: none"> ア [新規・追加] 税務事務専門員[西宮] イ [廃止] 税務専門員[伊丹]
令和3年4月	<ul style="list-style-type: none"> ○より簡素で効率的な事務執行体制を確保するため、神戸県税事務所の収税第1課、収税第2課を統合し、収税課へ改編。また、収税室長の収税課長兼務化に伴い、税務専門員を追加 ○収税確保対策の強化に向け、神戸県税事務所に県税指導員を設置
令和4年4月	<ul style="list-style-type: none"> ○税務課に県税電子化特別対策官を新設 ○神戸県税事務所に収税課長設置(室長兼務免) ○収税確保対策の推進や課税件数の増減等を考慮し、専門員の配置を見直し <ul style="list-style-type: none"> ア [新規・追加] 税務専門員[姫路]、県税指導員[伊丹]、税務事務専門員[神戸、加古川] イ [廃止] 税務専門員[加古川]、県税指導員[神戸、西宮、丹波]、 税務事務専門員[姫路、丹波]

C-7 税務に関する事務所等の機構に関する調

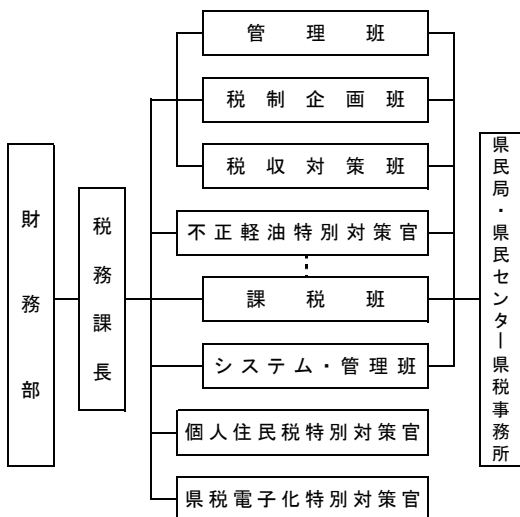
(1) 税務機構一覧表(令和4年4月1日現在)

[機構の概要]

本県の税務機構は、本庁と地方機関とに分かれている。

本庁は、部制条例により県税に関する事務を分掌している財務部があり、財務部に行政組織規則により税務課が設けられ、県税の賦課徴収に関する総合的な運営を行っている。

また、地方機関としては、県民局・県民センター設置条例により県民局・県民センターが設置され、その内部組織として行政組織規則により県税事務所10か所が設けられ、それぞれの管轄区域内の県税の賦課徴収に関する事務を分掌している。



県税事務所名	神 戸	西 宮	伊 丹	加 古 川	加 東	姫 路	龍 野	豊 岡	丹 波	洲 本
調整課	○	○	○	○	○	○	○	○	○	○
管理課	○	○	○	○		○	○			
収税課	○		○	○		○	○			
収税第1課		○								
収税第2課		○								
収税管理課					○			○	○	○
課税第1課			○	○	○	○	○	○	○	○
法人課税課	○	○								
外形標準課税調査課	○									
個人課税課	○	○								
課税第2課			○	○	○	○	○	○	○	○
不動産取得税課		○								
不動産取得税第1課	○									
不動産取得税第2課	○									
間税課	○	○								
軽油調査課	○									
自動車税課		○	○	○	○	○				
自動車税第1課	○									
自動車税第2課	○									
自動車税資料課	○					○				
自動車税審査・納税証明課	○					○				
軽自動車税審査課	○									
税務専門員	○	○				○				
県税指導員			○	○	○	○				
税務事務専門員	○	○		○	○					
納税相談室	○	○	○	○	○	○	○	○	○	○

(2) 県税事務所管轄区域一覧表

令和4年4月1日現在

県民局・県民センターの名称	県税事務所の名称	郵便番号	所在地	電話	管轄地域
神戸	神戸	653-0042	神戸市長田区二葉町5-1-32	078-647-9117	神戸市
阪神南	西宮	662-8503	西宮市櫛塚町2-28	0798-39-6110	尼崎市、西宮市、芦屋市
阪神北	伊丹	664-8522	伊丹市千僧1-51	072-785-7450	伊丹市、宝塚市、川西市、三田市、猪名川町
東播磨	加古川	675-8566	加古川市加古川町寺家町天神木97-1	079-421-1101	明石市、加古川市、高砂市、稲美町、播磨町
北播磨	加東	673-1431	加東市社字西柿 1075-2	0795-42-5111	西脇市、三木市、小野市、加西市、加東市、多可町
中播磨	姫路	670-0947	姫路市北条1-98	079-281-3001	姫路市、神河町、市川町、福崎町
西播磨	龍野	679-4167	たつの市龍野町富永字田井屋畑1311-3	0791-63-5126	相生市、赤穂市、たつの市、宍粟市、太子町、上郡町、佐用町
但馬	豊岡	668-0025	豊岡市幸町7-11	0796-26-3622	豊岡市、養父市、朝来市、香美町、新温泉町
丹波	丹波	669-3309	丹波市柏原町柏原688	0795-72-0500	丹波篠山市、丹波市
淡路	洲本	656-0021	洲本市塩屋2-4-5	0799-22-3541	洲本市、南あわじ市、淡路市

C-8 徴税費に関する調（本県及び類似府県の状況）

区 分		令 和 3 年 度						
		兵庫	埼玉	千葉	神奈川	静岡		
税 収 入	予 算 額 (イ)	780,979,318	805,300,000	1,129,607,213	1,251,621,714	479,500,000		
	調 定 (見 込) 額 (ロ)	793,416,887	821,221,305	1,154,812,936	1,222,525,362	491,805,942		
	収 入 (見 込) 額 (ハ)	785,835,501	811,194,889	1,142,164,455	1,210,053,792	487,431,441		
徴 税 費	人 件 費	職 員 給	1,880,162	2,208,923	1,848,675	2,884,342	1,913,552	
		諸 手 当	超 過 勤 務 手 当	80,842	89,585	95,675	157,663	55,930
			税 務 特 別 手 当	24,735	94,066	78,989	161,639	62,688
			そ の 他 の 手 当	1,174,959	1,269,547	1,110,745	1,827,087	984,222
			小 計	1,280,536	1,453,198	1,285,409	2,146,389	1,102,840
		そ の 他 の 人 件 費	911,983	1,093,831	947,189	1,378,544	569,550	
	計 A	4,072,681	4,755,952	4,081,273	6,409,275	3,585,942		
	旅 費 B	14,526	14,816	19,196	6,487	6,054		
	需 用 費	需 用 費	113,712	88,916	105,125	185,648	64,600	
		通 信 運 搬 費	257,414	248,058	284,978	252,110	163,246	
		備 品 購 入 費	6,099	965	8,064	15,451	1,064	
		そ の 他	954,379	1,124,501	779,946	2,752,809	816,199	
		計 C	1,331,604	1,462,440	1,178,113	3,206,018	1,045,109	
	徴 取 取 扱 費 等	道 府 県 民 税	納 税 義 務 者 数 分	8,060,697	11,656,319	10,038,192	14,777,694	5,993,157
			振 込 金 額 分	3,713	7,041	7,092	4,914	2,404
			そ の 他	696,771	726,619	609,066	1,121,807	453,321
		小 計	8,761,181	12,389,979	10,654,350	15,904,415	6,448,882	
		地 方 消 費 税	672,687	373,879	1,521,341	1,011,216	268,236	
		小 計	9,433,868	12,763,858	12,175,691	16,915,631	6,717,118	
		納 税 貯 蓄 組 合 補 助 金	4,780					
		特 別 徴 取 義 務 者 に 対 する 交 付 金 等	特 別 地 方 消 費 税					
			ゴ ル フ 場 利 用 税	45,753	36,642	95,210	30,713	54,729
			軽 油 引 取 税	942,068	1,262,314	949,271	979,767	943,257
小 計	987,821		1,298,956	1,044,481	1,010,480	997,986		
そ の 他	229,115		90,462		27,812			
計 D	10,655,584	14,062,814	13,310,634	17,926,111	7,742,916			
合 計 A + B + C + D (ニ)	16,074,395	20,296,022	18,589,216	27,547,891	12,380,021			
税 収 入 に 対 する 徴 税 費 の 割 合	対 予 算 額 (ニ) / (イ)	2.06	2.52	1.65	2.20	2.58		
	対 調 定 額 (ニ) / (ロ)	2.03	2.47	1.61	2.25	2.52		
	対 収 入 額 (ニ) / (ハ)	2.05	2.50	1.63	2.28	2.54		
徴 税 吏 員 等 数	吏 員	480	584	712	722	493		
	嘱 託、雇 人、傭 人				5			
	計 (ホ)	480	584	712	727	493		
	会 計 年 度 任 用 職 員	141	114	123	60	76		
徴 税 吏 員 1 人 当 り 徴 税 額 (ハ) / (ホ)	1,637,157	1,389,032	1,604,164	1,664,448	988,705			
徴 税 吏 員 1 人 当 り 徴 税 費	人 件 費 (含 旅 費) A + B / (ホ)	8,515	8,169	5,759	8,825	7,286		
	物 件 費 C + D / (ホ)	24,973	26,584	20,349	29,068	17,826		
	計 (ニ) / (ホ)	33,488	34,753	26,108	37,893	25,112		
事 務 所 数	税 務 事 務 の み を 所 管 す る 事 務 所 数	10	15	14	13	8		
	税 務 事 務 を 併 せ て 所 管 す る 事 務 所 数							
	計	10	15	14	13	8		

令和3年度						区 分			
愛知	京都	大阪	広島	福岡	※類似団体平均				
千円	千円	千円	千円	千円	千円				
1,181,400,000	290,809,000	1,595,809,000	328,068,096	682,783,882	852,587,822	予 算 額 (イ)	税 収 入		
1,210,028,176	294,623,003	1,614,532,785	342,026,948	698,263,456	864,325,680	調 定 (見 込) 額 (ロ)			
1,198,330,728	291,429,211	1,603,090,727	337,499,388	690,806,818	855,783,695	収 入 (見 込) 額 (ハ)			
3,226,361	1,385,992	3,266,342	1,269,735	2,683,065	2,256,715	職 員 給 与	人 件 費		
90,502	23,867	84,379	45,100	56,405	77,995	超 過 勤 務 手 当		諸 手 当	
136,685	73,893	9,559	49,154	68,238	75,965	税 務 特 別 手 当			
1,980,857	830,721	2,117,516	698,671	1,395,176	1,338,950	そ の 他 の 手 当			
2,208,044	928,481	2,211,454	792,925	1,519,819	1,492,910	小 計		そ の 他 の 人 件 費	
303,887	595,234	1,243,725	588,319	938,115	857,038	そ の 他 の 人 件 費			
5,738,292	2,909,707	6,721,521	2,650,979	5,140,999	4,606,662	計 A		徴 税 費	
19,709	5,298	16,875	7,928	8,965	11,985	旅 費 B			需 用 費
154,515	47,849	86,068	49,250	72,966	96,865	需 用 費			
277,867	64,176	274,338	98,587	167,565	208,834	通 信 運 搬 費			
1,596		4	558	1,183	3,498	備 品 購 入 費			
1,859,800	592,463	2,424,311	548,552	810,197	1,266,316	そ の 他			
2,293,778	704,488	2,784,721	696,947	1,051,911	1,575,513	計 C	徴 収 取 扱 費 等		
11,978,970	3,581,750	12,756,002	4,283,698	7,398,480	9,052,496	納 税 義 務 者 数 分			道 府 県 民 税
3,984	482	2,389	1,633	1,746	3,540	振 込 金 額 分			
978,660	196,865	984,817	216,801	371,249	635,598	そ の 他			
12,961,614	3,779,097	13,743,208	4,502,132	7,771,475	9,691,633	小 計		地 方 消 費 税	
771,180	118,696	1,689,930	194,596	615,190	723,695	地 方 消 費 税			
13,732,794	3,897,793	15,433,138	4,696,728	8,386,665	10,415,328	小 計		納 税 貯 蓄 組 合 補 助 金	
635	464			148	603	納 税 貯 蓄 組 合 補 助 金			
						特 別 地 方 消 費 税		特 別 徴 収 義 務 者 に 対 す る 交 付 金 等	
27,789	10,572	13,728	1,396	14,263	33,080	ゴ ル フ 場 利 用 税			
1,431,604	336,115	880,581	570,440	951,506	924,692	軽 油 引 取 税			
1,459,393	346,687	894,309	571,836	965,769	957,772	小 計	そ の 他		
98,217	1,543,538	169,644	56,269	52,670	226,773	そ の 他			
15,291,039	5,788,482	16,497,091	5,324,833	9,405,252	11,600,476	計 D	合 計 A + B + C + D (ニ)		
23,342,818	9,407,975	26,020,208	8,680,687	15,607,127	17,794,636	合 計 A + B + C + D (ニ)			
1.98	3.24	1.63	2.65	2.29	2.09	対 予 算 額 (イ) / (イ)	税 収 入 に 対 す る 徴 税 費 の 割 合		
1.93	3.19	1.61	2.54	2.24	2.06	対 調 定 額 (ロ) / (ロ)			
1.95	3.23	1.62	2.57	2.26	2.08	対 収 入 額 (ハ) / (ハ)			
841	350	946	309	669	611	吏 員	徴 税 吏 員 等 数		
		5	40	38	9	嘱 託、雇 人、傭 人			
841	350	951	349	707	619	計 (ホ)			
98	53		56	30	75	会 計 年 度 任 用 職 員			
1,424,888	832,655	1,685,690	967,047	977,096	1,381,633	徴 税 吏 員 1 人 当 り 徴 税 額 (ハ) / (ホ)	徴 税 吏 員 1 人 当 り 徴 税 費		
6,847	8,329	7,086	7,619	7,284	7,457	人 件 費 (含 旅 費) A + B / (ホ)			
20,909	18,551	20,275	17,254	14,791	21,272	物 件 費 C + D / (ホ)			
27,756	26,880	27,361	24,873	22,075	28,729	計 (ニ) / (ホ)			
10	4	11	7	12	10	税 務 事 務 の み を 所 管 す る 事 務 所 数	事 務 所 数		
	6				1	税 務 事 務 を 併 せ て 所 管 す る 事 務 所 数			
10	10	11	7	12	11	計			

※類似団体平均には兵庫県を含む

C-9 職員に関する調

令和3年4月1日現在

(1) 税務課

(単位:人)

区分	合計	管理	税制企画	調査	徴収	課税第1	課税第2	システム管理	システム開発	個人住民税特別対策
(班制導入)	合計	管理班	税制企画班	税収対策班		課税班		システム・管理班		個人住民税特別対策班
H29年度	36	5	3	6		11		6		5
H30年度	34	5	3	6		11		5		4
R元年度	32	6	3	8		10		5		—
R2年度	32	6	3	8		10		5		—
R3年度	32	5	3	8		11		5		—

(注) 1. 一般事務職員(市町からの研修生を含む、事務所職員の税務課兼務を除く)の人員のみ記載した。
2. 平成30年度末に個人住民税特別対策班を廃止。

(2) 県税事務所

(単位:人)

事務所名	行政職		技能労務職	小計	臨時的任用職員・ 育休任期付職員	現員計	会計年度 任用職員
		うち再任用					
H29年度	504	58	0	504	17	521	98
H30年度	482	51	0	482	10	492	97
R元年度	478	45	0	478	12	490	96
R2年度	481	49	0	481	13	494	107
R3年度	467	37	0	467	10	477	116
神戸	129	11	0	129	3	132	37
西宮	69	4	0	69	2	71	17
伊丹	45	4	0	45	1	46	8
加古川	45	3	0	45	0	45	10
加東	33	5	0	33	0	33	4
姫路	53	4	0	53	3	56	15
龍野	31	1	0	31	0	31	9
豊岡	26	2	0	26	0	26	5
丹波	18	3	0	18	1	19	4
洲本	18	0	0	18	1	19	7

C-10 表彰

(1) 納税功労者表彰

(単位:者)

区分		H29	H30	R元	R2	R3
法人納税者		27	25	27	26	27
特別徴収義務者	ゴルフ	2	2	1	0	0
	軽油	5	6	4	6	6
計		34	33	32	32	33

(2) 優良特別徴収義務者等知事感謝状

(単位:者)

区分	H29	H30	R元	R2	R3
ゴルフ場利用税	4	4	1	3	3
軽油引取税	9	7	10	10	8
計	13	11	11	13	11

C-11 税務職員研修実施結果

1 税務課が実施する研修

名 称	実施月	日 数	対 象 者	人 数	講 師	内 容	備 考		
個人関係税研修 (県民税・事業税・ 利子割)	前期	5	1	新任担当者	26	税務課職員	・個人県民税、県民税利子割、個人事業税 の課税事務の基礎知識		
個人関係税研修 (県民税・事業税)	後期	12	1	新任担当者	9	税務課職員 県税事務所職員 税務署職員	・個人県民税、個人事業税の課税事務の基 礎知識		
法人県民税・法人 事業税1部研修	前期	5	1	新任担当者	10	税務課職員	・法人県民税・事業税の事務処理の基礎知 識	科目「外形標準課税制度」につい ては外形標準課税調査事務研修 (10月)に移行	
	後期	6	1	新任担当者	10	税務課職員	・調査事務(事務所捕捉・分割基準・自主決 定法人)		
外形標準課税調査事務研修		10	1	新任担当者	10	神戸県税事務所 外形標準課税調 査課長	調査事例等に基づく専門的見地からの外形 標準課税調査事務の実施手法		
外形標準課税調査事務フォ ローアップ研修		12	1	新任担当者	10	神戸県税事務所 外形標準課税調 査課長	上記調査事務研修のフォローアップ(調査 結果、課題等の共有)		
不動産取得税研修		5	2	新任担当者	17	税務課職員	・不動産取得税の概要		
不動産取得税 家屋評価1部研修		7	2	原始新任担当者	6	県税事務所職員	・家屋評価知識 ・技術の基礎(150㎡程度の非木造家屋の 評価計算の解説、指導)		
ゴルフ場利用税研修		5	0.5	新任担当者	3	税務課職員	・ゴルフ場利用税の概要 ・事務処理 ・システム		
基礎 研 修	自動車税研修	前期	4	1	新任担当者	39	税務課職員	・自動車税(種別割・環境性能割)の課税事 務の基礎知識	
		後期	9	1	新任担当者	27	税務課職員 県税事務所職員		
修	軽油引取税研修	前期	5	2	新任担当者	6	税務課職員	・軽油引取税事務の概要 ・事務処理 ・システム	
		後期	9	2	新任担当者	2	税務課職員 県税事務所職員		
	軽油流通情報管理システム 研修		7	1	全職員	—	税務課職員	・軽油流通情報管理システムの概要、活用 方法、エラーデータの修正事務等 (eラーニング)	令和3年度はJ-LISによる研修が なく、eラーニング資料の配付に置 き換えられたため、伝達研修であ る本研修もeラーニング形式とした
	環境性能割担当者研修		7	1	自動車税(資料課・審査納税証明課)の 各新任担当者	1	税務課職員	・自動車税資料課エラー訂正事務	
	管理事務研修		7	1	管理事務新任者 納税証明書発行事務新任者	17	税務課職員 県税事務所職員	・管理事務の基礎知識の習得	
	個人番号利用事務研修	随時	—	個人番号利用事務担当職員 (税務課職員、県税事務所職員)	—	情報企画課職員	・特定個人情報等の適正な取扱い ・情報セキュリティ対策の知識の習得	情報企画課主催の研修会又はe ラーニングでの受講	
	新規徴収職員研修		6	2	新任担当者(県職員) 強制徴収公債権所管課職員 県警交通指導課	12	税務課職員 県税事務所職員	・徴収事務の現状と心構え ・地方税法総則 ・国税徴収法 ・徴収事務の進め方 等	・実施月を5月から6月に変更 (4月に一部を動画配信) ・日数を3日から2日に変更
	徴収実務研修		9	2	新規徴収職員研修(前年度以前の同 等の研修含む)修了者 強制徴収公債権所管課職員 県警交通指導課	13	税務課職員 県税事務所職員	・破産と滞納処分 ・滞調法 ・捜索(理論と実務) ・国税徴収法(配当計算等)	
応 用 研 修	法人県民税・法人事業税2部 研修		7	2	実務経験2年目程度の担当者	11	税務課職員 県税事務所職員	・法人税 ・外国税控除 ・連結納税制度 ・税務システム処理 ・調査事務(自主決定法人)	・科目「事例演習」については、令 和3年度に限り実施を見送る ・令和3年度受講者は令和4年度 研修の「事例演習」に出席可能
	不動産取得税 家屋評価2部研修		10	2	原始担当者(2、3年目)	6	県税事務所職員	・家屋評価知識 ・技術の基礎(500㎡以上の非木造家屋評 価計算の解説、指導)	隔年の実施 (3年度は開催)

(注) 基礎研修は、相当年数当該業務から離れていることなどから、受講の必要があるとして所属長から推薦のある者を含む。

名称	実施月	日数	対象者	人数	講師	内容	備考	
特別研修	簿記研修	前期	業務上必要な者	-	外部講師	・複式簿記(日商簿記3級程度) ・複式簿記(日商簿記2級程度)、模擬試験	隔年実施への変更を検討(3年度は休止)	
		後期						
	中堅職員研修	前期	10	課長補佐、主査	8	税務課職員 外部講師	・中堅職員に必要な専門知識の修得 ・事例演習 ・課題研究 ・メンタルヘルス	
		中期	11					
		後期	12					
	近畿府県 軽油引取税統一研修	2	-	軽油引取税事務担当職員 (主として2年目～)	18	近畿府県税務職員	・軽油引取税調査事務の知識 ・事例研究 (eラーニング)	令和3年度は新型コロナウイルス感染症拡大の影響により、実施時期及び実施方式を従前の11月から7月に、参集方式からeラーニング方式に変更
	軽油引取税調査実地研修	-	-	全職員	-	税務課職員 県税事務所職員	・軽油及び周辺油種の専門知識の習得 ・元売業者の製油所見学	必要に応じて随時開催しており、3年度は実施しない
換価研修	10	2	徴収実務研修(同等の研修含む)修了者	19	税務課職員 県税事務所職員 県警	・不動産公売事務・演習 ・暴力団への対応 ・処理困難事案別別討議		
徴収事務マネジメント研修	11	1	県・市町の収税関係管理・監督職等 強制徴収公債権所管課職員	65	外部講師	・徴収事務の進行管理手法 (開催方法はweb予定)		
徴収事例発表会			県・市町の収税関係職員 強制徴収公債権所管課職員	65	県税事務所職員 市町職員	・先進取組事例の発表		
合計	28コース	36.5日 (39.5日)	延べ人数	410名 (178名)				

※「租税法研修」は休止

2 県税事務所が実施する研修

名称	実施月	日数	対象者	人数	講師	内容	備考
新規税務職員研修	4	2	新しく税務職員となった職員	60	県税事務所職員	・税務事務全般にわたる基礎知識	・令和3年度は神戸、洲本県税事務所が担当事務所 ・オンライン方式で実施
地域別徴収事務研修	適宜	10	県税事務所職員 市町の徴収事務担当職員	-	県税事務所職員 等	(10事務所各1日開催) ・捜索、タイヤロック ・差押実務(債権、動産等) ・困難事例の検討 等	
合計	2コース	12日 (7日)	延べ人数	60名 (34名)			

延べ日数:48.5日(46.5日) 延べ人数:470名(212名)

※()は前年度実績

3 派遣研修

(1) 自治大学校が実施する研修

名称	実施日	日数	対象者	人数
税務専門課程 会計コース	7/7~ 10/7	-	主査又は課長補佐で、税務経験年数が大卒以上で4年以上・その他の者で10年以上あり、簿記検定2級以上を有する者	1人
税務専門課程 税務・徴収コース	9/29~ 10/28	-	県税事務所等の賦課・徴収事務を所管する監督職等で、徴収事務を含む税務経験年数が3年以上ある者	1人

(2) 地方税共同機構が実施する研修

名称	実施月	日数	対象者	人数	講師	内容	備考
不動産評価研修	-	-	不動産の評価事務に関する基礎的な知識を有する中堅職員	-	開催団体職員	・大規模非木造家屋の評価	新型コロナウイルス感染症拡大の影響により中止
軽油引取税調査事務研修	10	4	軽油引取税の基礎的な知識を有する担当職員(主として2年以上、または神戸県税事務所・軽油調査課職員)	1	近畿ブロック税務職員	・軽油引取税犯則調査事務の知識及び実務	開催地:兵庫県
直税課税研修	11	4	法人2税に関する基礎的な知識を有する中堅職員	2	大阪府	・法人事業税に係る調査事例演習等	
ブロック別徴収事務研修	7	3	令和2年度選考者または、徴収事務に関する基礎的な知識を有し、実務経験概ね2年以上の職員	3	都道府県職員等	・中堅職員等の徴収に関する専門的・実務的能力の向上と他団体との情報交換を目的とし、レベルアップを図る。	開催団体:滋賀県
滞納整理事務新任管理監督者研修	-	-	令和2年度選考者または、原則令和3年4月以降に滞納整理事務の管理監督者に就任した者	-	東京都職員	・徴収事務のマネジメント ・捜索における管理監督者のあり方 ・財産調査	新型コロナウイルス感染症拡大の影響により中止

(3) 一般財団法人 地方財務協会が実施する研修

名称	実施月	日数	対象者	人数	講師	内容	備考
都道府県税務職員研修会	-	-	税務経験1年以上2年以下の主査以下の職員	-	総務省都道府県税課職員	・地方税制の現状と課題 ・道府県税に係る基礎知識の習得	新型コロナウイルス感染症拡大の影響により中止

(注) 特別研修及び派遣研修は、所属長からの推薦を受けた者を対象とする。

税 務 年 報

令和3年度

令和5年2月28日 発行

編集発行 兵庫県財務部税務課

〒650-8567 神戸市中央区下山手通 5-10-1

TEL. 078(341)7711(代)