

税 務 年 報

令 和 元 年 度

兵庫県企画県民部企画財政局税務課

は し が き

令和元年度のわが国の経済状況は、海外経済の減速等を背景に外需が弱いものの、雇用・所得環境の改善等により、内需を中心に緩やかに回復しました。

また、本県の経済状況においても、個人消費が緩やかに持ち直し、企業の設備投資が高水準で推移しているものの、足もとでは新型コロナウイルス感染症の影響が見られた一年となりました。

このような中、本県の令和元年度の県税決算額は、法人事業税が米中貿易摩擦による減速等の影響により伸び悩んだものの増収となった一方、地方消費税は中国等からの輸入額の減少に伴い貨物割が減収となり、個人県民税においては、配当割で増収があったものの、均等割・所得割がふるさと納税控除額の増等により減収となったことから、前年対比 41 億円、0.6%減と前年度を下回りました。

平成 30 年 10 月に策定された「兵庫県行財政運営方針」で示されたとおり、目標である「徴収歩合が全国平均を上回ること」の達成に向けて税収確保対策の充実・強化に積極的に取り組みました。具体的には、「兵庫県税収強化対策本部」を設置し、税収確保対策全般の進捗を管理するとともに、個人住民税においては、特別徴収を徹底するとともに個人住民税特別対策官を常設化し、技術支援及び情報提供業務を重点化した上で、市町の徴収能力向上を支援、自動車税、法人事業税などにおいては現年度課税分の早期納税の促進や差押の実施等の徴収対策に努めました。

こうした取組の結果、県税全体の徴収歩合は前年度を 0.1 ポイント上回る 98.7% となり、全国平均を下回ったものの 9 年連続で前年度を上回りました。

関係各位のご協力により一定の成果が得られたことに対して、厚く御礼申し上げます。

この年報は、令和元年度の決算関係資料を中心に、税務運営の状況を取りまとめたものです。関係各位にご活用いただきますとともに、今後の税務行政の円滑な推進に一層のご理解とご協力を賜れば幸いに存じます。

令和 3 年 2 月

兵庫県税務課長 成田 徹一

— 目 次 —

令和元年度税務運営方針	1
予算・決算に関する調(一般会計)	14
附表 一般会計歳入額と県税及び地方交付税収入との比較調	
(1)表1 県税収入額の税目別構成	15
(2)表2 県税収入額の県税事務所別構成	15
(3)表3 決算額の推移	16
(4)表4 徴収歩合の推移	17
(5)表5 収入未済額の推移	17
県税予算額調	18
都道府県別決算額調	19
市町別市町税及び市町交付金の状況	20
A 収入に関する調	
1 県税及び地方譲与税決算額調	22
(1)税目別調	22
(2)平成30年度との比較	26
(3)県税事務所別調	27
2 県税に附随する税外収入額調	33
3 県税及び地方譲与税月別調定徴収額調	34
4 納期内納付(入)等徴収区分に関する調	42
5 滞納処分の状況	48
(1)差押財産の処理状況	48
(2)差押財産の公売状況	48
(3)搜索の実施状況	48
(4)タイヤロックの活用状況	49
6 個人住民税等の税収確保対策等に関する調	49
(1)個人住民税の徴収対策の促進	49
(2)地方税法第48条に基づく県直接徴収	49
(3)県・市町連携による徴収対策の強化	49
7 市町別個人県民税の状況	50
B 課税に関する調	
1 個人県民税(均等割・所得割)に関する調	51

2	法人県民税に関する調	52
	(1) 県民税額等に関する調	52
	(2) 業種別及び分割基準別に関する調	54
3	県民税利子割に関する調	56
	(1) 利子割額に関する調	56
	(2) 利子割の特別徴収義務者等に関する調	56
4	配当割に関する調	57
5	株式等譲渡所得割に関する調	57
6	個人事業税に関する調	58
7	法人事業税に関する調	60
	(1) 事業税額等に関する調	60
	(2) 事業税額等に関する調(外形対象法人分)	62
	(3) 法人の所得階層別に関する調	62
	(4) 業種別及び分割基準別に関する調	64
	(5) 業種別及び分割基準別に関する調(外形対象法人分)	66
8	不動産取得税に関する調	68
	(1) 家屋に関する調	68
	(2) 土地に関する調	72
9	県たばこ税に関する調	73
10	ゴルフ場利用税に関する調	74
11	自動車税(種別割)に関する調	76
12	鉦区税に関する調	82
13	狩猟税に関する調	82
14	自動車税環境性能割に関する調	84
	(1) 新車に関する調	84
	(2) 中古車に関する調	85
15	自動車取得税に関する調	86
	(1) 新車に関する調	86
	(2) 中古車に関する調	87
16	軽油引取税に関する調	88
	(1) 軽油の引取数量等に関する調	88
	(2) 課税免除措置の対象となる軽油に関する調	89
17	軽油抜取調査に関する調	90
18	超過課税に関する調	92
	(1) 県民緑税	92
	(2) 法人県民税	92
	(3) 法人事業税	92

19 低開発地域工業開発促進法等に係る課税免除等に関する調	93
20 地方税に関する争訟に関する調	94
(1) 不服申立てに関する調	94
(2) 訴訟に関する調	94
21 犯則事件に関する調	95

C 税制及び税務機構等に関する調

1 令和元年度税制改正の概要	96
2 災害に伴う県税に係る課税の軽減措置	103
(1) 阪神・淡路大震災に伴う軽減措置	103
(2) 平成 21 年台風災害に伴う軽減措置	103
(3) 平成 23 年台風災害に伴う軽減措置	103
(4) 東日本大震災に伴う軽減措置	103
(5) 平成 26 年豪雨災害に伴う軽減措置	103
(6) 平成 28 年熊本地震に伴う軽減措置	103
(7) 平成 30 年豪雨災害に伴う軽減措置	103
(8) 平成 30 年台風 20 号・21 号災害に伴う軽減措置	103
3 納税方法の多様化	104
(1) コンビニ収納状況	104
(2) 口座振替状況	104
(3) クレジット収納状況	104
4 電子化の推進	104
(1) 自動車保有関係手続のワンストップサービス(OSS)の利用状況	104
(2) 法人二税電子申告システムの利用状況	104
5 県税制史	106
6 機構の沿革	108
7 税務に関する事務所等の機構に関する調	114
(1) 税務機構一覧表	114
(2) 県税事務所管轄区域一覧表	115
8 徴税費に関する調(本県及び類似府県の状況)	116
9 職員に関する調	118
(1) 税務課	118
(2) 県税事務所	118
10 表彰	118
(1) 納税功労者表彰	118
(2) 優良特別徴収義務者等知事感謝状	118
11 税務職員研修実施結果	120

令和元年度税務運営方針

県税は、県財政を支え、各般の施策を展開するための重要な自主財源であり、税務行政は、税収の最大限の確保を目標に、適正かつ円滑に運営しなければならない。

平成30年度の県税収入決算見込は、企業業績の回復を受けて法人関係税が増収となったものの、30年12月の株価急落の影響を受けて個人県民税配当割及び株式等譲渡所得割が大幅に減少したため、全体では当初予算から減収となっている。令和元年度当初予算の県税収入は、引き続き企業業績が高水準にあることや地方消費税率の引上げの影響等を踏まえ、総額7,380億円（前年度決算見込比102.9%）を計上し、これに地方法人特別譲与税を加えると8,295億円（前年度決算見込比103.3%）となっている。

また、徴収歩合については、平成30年度は前年度を上回る見込みである。しかしながら、全国平均を常に上回る状況には至っていない。

県財政は依然として厳しい状況が見込まれている中であって、県民ニーズに対応した施策を自らの責任で機動的に展開する必要がある。昨年10月に策定された「兵庫県行財政運営方針」で示されたとおり、県税については、徴収歩合が全国平均を上回ることを基本としつつ、収入未済額の更なる縮減に向け、引き続き税務職員が一丸となり、全力を挙げて、収入確保を図る必要がある。

そこで、令和元年度の税務運営に当たっては、「税収確保を確かなものとする税務行政の推進」「県民に信頼される税務行政の推進」「効率的・効果的な税務行政の推進」を基本方針として取り組む。

具体的には「令和元年度重点取組事項」に基づいて取組を進めることとし、「兵庫県行財政運営方針」も踏まえ、次の3点を特に重点を置いて取り組む事項とする。

- 「組織的・計画的な徴収対策の強化」
- 「収入未済額の縮減」
- 「税務広報の充実」

また併せて、今後の税務行政の課題を見据えた対応についても着実に進める。

1 税収確保を確かなものとする税務行政の推進

<取組方針>

計画的かつ効果的な徴収対策を行い、以下の目標を達成することを目指して税収確保を図る。

- 徴収歩合が全国平均（令和元年度見込：98.6%）を上回ること。
- 収入未済額について、個人県民税を除いた額が少なくとも前年度を下回ることなど、概ね91億円（平成30年度比▲8億円程度）まで縮減すること。

<取組内容>

(1) 税収確保対策の着実な遂行

兵庫県・地域税収強化対策本部における進行管理を引き続き徹底し、「令和元年度税収確保対策の実施について」で示された枠組みに基づき、「令和元年度税収確保対策重点取組事項」を踏まえて策定した税収確保実施計画、調定・徴税計画等で設定した目標の達成に向け、業務の処理方針や処理期限、目標値を明確にして取り組むことにより、税収確保対策の成果を継続させる。

- 兵庫県税収強化対策本部員会議を原則毎月開催し、全県的な進行管理を徹底
- 各県税事務所においては、所長のリーダーシップの下で全所一丸となった計画的・効率的な賦課徴収を実施

(2) 課税調査の強化

早期かつ的確な課税資料の収集、厳正な税務調査の実施により、課税客体の捕捉の徹底と適正・迅速な課税に努める。

- 固定資産補充課税台帳の調査等に基づく未登記移転不動産の課税捕捉調査を実施
- 平成30年基準に対応した家屋評価システムの活用等により効率的で適切な家屋評価を実施
- 個人事業税の課税対象外とした事業者に対する事業性再確認調査を徹底
- 外形標準課税対象法人への調査を徹底するとともに、2020(R2)年度からの4巡目に向けた調査方針の検討

(3) 収入未済額の縮減

「兵庫県行財政運営方針」で示されたとおり、徴収歩合が全国平均を上回ることを基本としつつ、収入未済額の更なる縮減に向け、以下の取組を進める。

- 「滞納整理ガイドライン」「滞納整理マネジメントマニュアル」「滞納整理支援システム」の活用による滞納処分等の計画的な推進を通じて収入未済額を縮減。特に、滞納件数の多い自動車税について重点的に実施
- 高額・困難滞納事案に対する過去3年間の最小を下回る滞納者数・滞納税額を目標とした進行管理を徹底
- 新規高額滞納事案に対し、所内の関係各課で連携を行い、督促状発付前の電話等により納付督促の取組を徹底
- 高額滞納に準ずる事案に対する優先順位を決めた処理を促進
- 納期限までに徴収猶予未申請のため滞納となっている不動産取得税の処理を促進
- 税の公平性を確保するため、確定延滞金の徴収を徹底

(4) 個人住民税の徴収対策の促進

県税未済額の8割超を占める個人県民税について、特別徴収を徹底するとともに個人住民税特別対策官を常設化し、技術支援及び情報提供業務を重点化した上で、引き続き市町の徴収能力向上を支援し、市町と連携の上、徴収対策の強化を図る。

- 特別徴収を引き続き徹底するため、事業者等への周知・理解促進に取り組む
- 「個人住民税等徴収確保推進会議」で策定した方針に基づき、市町と連携して、特別徴収義務者として指定したにもかかわらず特別徴収に応じない悪質な事業者に対し、滞納処分を前提とした指導を徹底
- 市町間連携への支援を行うため、市町間併任にかかる先進事例等の情報提供や市町間併任を必要とする市町の仲介等を実施【新規】
- 地域別会議等の場を活用し、具体的な処理困難事例や効果的な徴収対策に関する情報提供を行うことなど、情報提供機会を充実【拡充】
- 全市町を対象に、法律解釈や徴収技術に関する質問に対応するとともに、特に困難な事案がある場合や進行管理が行えていない場合等に市町への個別指導を実施するなど、助言・指導の強化【拡充】
- 市町と県税事務所との合同検索等により滞納整理を促進

(5) 不正軽油対策の充実・強化

不正軽油は、正常軽油の流通を妨げ県税収入の減少をもたらすとともに、環境等にも悪影響を及ぼすことから、その撲滅に向け、不正軽油特別対策官を中心に取り組む。抜取調査等の取組とともに、悪質事案については告発も視野に対策を講ずる。

- 消防署等の協力を得て把握した、石油類の貯蔵施設を有する石油製品販売店等について、不正軽油製造等に悪用されないよう、未調査や長期間調査を行っていない施設を中心に調査を実施
- 納入地誤り等による誤申告を防止するため、特別徴収義務者等への指導の前提となる調査能力を強化

2 県民に信頼される税務行政の推進

<取組方針>

税務行政に対して広く県民から信頼と協力を得るため、税務職員一人ひとりが職責の重要性を自覚し、適正・公平な事務執行と服務規律の保持に努める。また、県民の納税意識の高揚を図るため、分かりやすい税務広報を行う。

<取組内容>

(1) 適正かつ公平な税務事務の推進

地方税法、県税条例等関係法規の趣旨・目的を十分理解し、事務処理要綱等に規定する基本的な事務処理を再確認した上で、行政対象暴力等にも毅然とした対応をとり、法人課税や車体課税等の税制改正にも留意しつつ、適正かつ公平な事務処理を推進する。

- 納税者に対しては、相手の立場を十分に理解した上で、根拠法令等を明確にし、課税内容等を十分説明するとともに、質問等に誠意を持って迅速かつ的確に対応し、説明責任を履行
- 税務職員としての守秘義務の遵守並びにマイナンバー(個人番号)が付された特定個人情報の適正な取扱いを徹底
- 行政不服審査法の趣旨(簡易迅速かつ公正な手続)を踏まえ、適切に審査請求制度を運用
- 「税務職員研修実施計画」「職場研修推進要領」に基づく各種研修の実施や税務行政に精通した職員の知識や経験の活用により、職務遂行能力の向上、関係法令等に基づく適切な事務処理を推進

(2) 税務システムのセキュリティ対策の実施

税務システムの適正かつ安全な運用を図るため、兵庫県情報セキュリティ対策指針等で定められたセキュリティポリシーの遵守、情報漏洩の防止に努めるほか、マイナンバーの適切な利用等を徹底する。

- 税務システムを総務省の自治体情報システム強靱性向上モデルに準じて構築したマイナンバー専用ネットワーク上で適切に運用し、マイナンバーや税務情報等の個人情報の漏えいを防止

(3) 税に対する県民理解の促進

県民の納税意識の高揚や納期内納付の推進と滞納の未然防止を図るため、「税務広報計画」に基づき、重要性や優先性を踏まえながら、県民に分かりやすく、親しみやすい税務広報を効果的・効率的に実施する。

- 特別徴収を引き続き徹底するため、事業者等への周知・理解促進に取り組む
- 自動車税環境性能割の創設など令和元年度税制改正や、過年度の税制改正で元年度から適用となる事項等に関する広報や問い合わせ等に適切に対応
- 本県で実施している超過課税について、法人県民税超過課税の延長をはじめ、制度や充当事業の内容等に関する説明を徹底し、県民理解を促進
- 消費税・地方消費税10%への引上げ及び軽減税率制度の導入に関する広報や問合せ等に適切に対応
- 法人県民税法人税割の税率引下げ及び地方法人税の税率引上げ、地方法人特別税の廃止及び特別

法人事業税の創設に関する広報や問合せ等に適切に対応

- 健全な納税意識のより一層の向上を図るため、関係機関と連携して租税教育を実施

3 効率的・効果的な税務行政の推進

<取組方針>

税務システムを活用して事務処理のさらなる効率化を進めるとともに、県民サービスの向上につながる税環境の整備を推進する。

併せて、税務事務を担う人材の育成や職場の活性化を通じて、税務職員の士気向上を図り、効率的・効果的な事務処理を促進する。

<取組内容>

(1) 税務システムの機能向上とシステムを活用した効率的な事務処理の推進

税務システム稼働後の状況を踏まえて、その機能向上について、税務課と県税事務所が協力して取り組み、正確かつ効率的な事務処理、窓口業務を一層推進する。

- 法人課税や車体課税等の税制改正への対応をはじめ適切なシステム処理を行うための改修項目の精査とシステム改修を実施
- 課税、管理、収税の各サブシステムの操作性の向上を図るための検討を実施（管理・運用業務の適正化、改善項目の整理等）
- 課税、管理、収税の円滑な連携により、事務を効率化
- 2019(R元)年5月の改元に向けた税務システム等の改修を確実に実施
- 自動車税の恒久減税の導入に関して、2020(R2)年度の自動車税の定期課税までに税務システムの改修等を確実に実施【新規】

(2) 電子化の推進等による納税環境の整備

県民サービスの向上と効率的な事務処理に資するため、クレジット納税等の周知や電子申告等利用拡大の促進など、納税環境の整備を進める。

- Pay-easy（ペイジー）に対応したインターネットバンキングの利用可能金融機関を拡充
- コンビニ納税・クレジット納税・電子納税・Pay-easy（ペイジー）利用による納税等の多様な納税機会の提供に関する広報を実施
- 地方共通納税システムが導入される法人県民税・事業税の電子申告、自動車保有関係手続ワンストップサービス（OSS）、インターネットによる自動車税住所変更手続等の利用促進に関する納税義務者への積極的な働きかけを実施
- 県税のキャッシュレス決済について、情報セキュリティや費用対効果を勘案の上、導入の可能性の検討を実施【新規】

(3) 人材育成と職場の活性化

税務職員の士気向上を図り、効率的・効果的な事務処理を促進するため、税務事務を担う人材の育成や職場の活性化を推進する。

- 税務行政に精通した職員の知識や経験の継承、中堅職員の監督職への登用等により人材を育成
- 意欲的な取組等への顕彰等の実施

4 新長田庁舎移転に向けた業務調整

<取組方針>

神戸・西神戸県税事務所の新長田庁舎への円滑な移転・統合に向けた業務調整等を適切に行う。

<取組内容>

(1) 新長田庁舎移転に向けた業務調整等の対応

神戸・西神戸県税事務所の新長田庁舎への円滑な移転・統合(2019(R元)年9月予定)に向けた業務調整等を適切に推進する。

- 法人関係税県市共同窓口の設置、合同研修など県・市の税務事務協力の実施【拡充】
- 事務所統合に伴う事務執行方法等の調整を実施
- 事務所統合に向けた税務システムの改修の準備を着実に実施
- 事務所移転・統合に係る県民・法人・関係団体等への広報や問い合わせ等に対し適切に対応

5 今後の税務行政の課題を見据えた対応

<取組方針>

国等に対する税制改正要望など、将来の適正かつ効率的な事務執行やあるべき地方税体系の実現に向けて検討・対応を行う。

(1) 新たな税制度を求める国への働きかけの強化

公平かつ効率的な徴収や、偏在性が小さく税収の安定性を備えた地方税体系の実現に向け、全国知事会、兵庫県地方分権推進自治体代表者会議等と連携し、国に対して制度改正に向けた働きかけを強化する。

- 消費税及び地方消費税10%への確実な引上げ
- 東京圏から地方への人と企業の移動を促すための、法人税の地域別税率や個人住民税の地域別課税制度の導入
- 偏在性の大きい地方法人課税と偏在性の小さい消費税との税源交換など、偏在是正に向けた抜本改革の実施
- 法人事業税における事業活動の実態を反映した分割基準の抜本的見直し
- ゴルフ場利用税の制度堅持と安定的な税収確保に向けた非課税措置の見直し
- 法人事業税付加価値割の算定における報酬給与額の算定方法の見直し

令和元年度税収確保対策の推進体制

1 兵庫県税収強化対策本部(本部長：企画県民部長)

- (1) 構成員：企画財政局長(副本部長)、県税事務所長、収税室長、課税室長、税務課長(事務局長)
- (2) 役割：① 税収確保実施計画の基本方針の策定
② 地域税収強化対策本部による取組の進行管理
③ 個別のテーマを設定し、課税・徴収対策の取組の見直しを検討

2 地域税収強化対策本部(本部長：県民局長・県民センター長)

- (1) 構成員：県税事務所長、収税室長、課税室長、副所長等の幹部職員
- (2) 役割：① 各地域の実情に応じた税収確保実施計画の策定
② 税収確保実施計画の進捗状況の管理

令和元年度重点取組事項

1 収税

(1) 組織的・計画的な徴収対策の強化 **最重点**

徴収計画の策定・進行管理を行うとともに、適宜、実施結果の評価・計画見直しを行い、効果的・効率的な処理を促進する。

① 徴収計画の策定と効果的・効率的な処理の促進

- 前年度の結果分析を踏まえ、効果的な徴収計画を策定
- 「滞納整理マネジメントマニュアル」に基づく管理監督者による効果的なマネジメントを実施
- 「滞納整理ガイドライン」及び「滞納整理支援システム」の活用により、担当ごとに重点的・計画的に取り組むべき対象・件数・期間等の具体的数値目標及び処理の困難度に応じた処理方針を策定し、事務処理を実施
- 県税事務所における全所体制やプロジェクトチームでの対応等により取組を推進

② 差押えと換価の促進

- 差押えから一定年度経過した事案等の処理を促進（配当見込等の確認による換価の可否・他の差押可能財産の調査等を実施し、換価、滞納処分等の執行停止等適切に対応）
- 担当職員1人当たりの差押・未済縮減目標件数等を設定

③ 税収確保重点月間等の取組

- 税収確保重点月間（12月）を中心とした重点的な取組（搜索やタイヤロックを活用した自動車の差押え、インターネット公売等）を実施
- 県下市町への同時期の重点月間等の設定の働きかけにより県・市町共同の取組を実施
- ホームページ・ポスター等により全県的な広報を実施

(2) 収入未済額の縮減 **最重点**

「兵庫県行財政運営方針」で示されたとおり、徴収歩合が全国平均を上回ることを基本としつつ、収入未済額の更なる縮減に向け、「滞納整理ガイドライン」「滞納整理マネジメントマニュアル」「滞納整理支援システム」を活用し、組織的かつ早期の事務処理を進め、滞納繰越額の縮減及び翌年度繰越の発生防止に努める。

① 督促・催告の強化

- 滞納者に強いインパクトを与える現年分の督促（全税目）及び定期催告（自動車税）を実施（チラシの同封・目立つ色紙の採用、「財産調査」・「差押え」文字の強調等）
- 現年分の個人事業税（定期課税分）について県下一斉の文書・電話催告を実施
- 繰越分における効果的な催告を実施
- 新規高額滞納分の早期処理を図るために、所内の関係各課で連携を行い、督促状発付前の電話等による納付督促を徹底

② 効率的・適切な滞納整理の促進

- 滞納整理支援システムを活用した適時・的確な財産調査及び滞納処分を実施
- 金融機関に対する全支店一括の預金照会等を活用した効率的な財産調査を実施
- 預金照会・回答の電子化等新たな預金調査方法の導入の検討【新規】
- より換価価値の高い新たな債権（例：いわゆる仮想通貨など）について、全県的な情報共有を実施【拡充】
- 取立てに長期間を要する債権以外の差押財産がない場合に、当該債権を除いた残税額の滞納処分を一部停止
- 融資などの反対債権と相殺される可能性のある預貯金等について、反対債権のない預貯金等と同様の差押えを実施
- 統一的な基準に基づき、即時不納欠損処理を円滑に実施

③ 自動車税の徴収対策の強化

- 一定年度経過した繰越分の集中的滞納整理を実施（全所体制による効率的な財産調査を実施の上、差押え、滞納処分の執行停止等適切な対応）
- 抹消・転出、県内移転等に対する優先的な取組による処理を促進
- 税務課自動車税特別対策班による電話督促を実施
- 年5回（8月、10月、12月、1月及び3月）の現年分の催告、年4回（8月、10月、12月及び3月）の繰越分の催告を効果的に実施。これらの催告は原則として行いつつ、その他、事務所の実情に応じて実施
- 選択と集中の観点の下、現年滞納分の処理について、事務所の実情に応じて実施【新規】

(3) 高額・困難滞納事案の重点処理

過去3年間の最小の滞納者数・滞納税額を下回るよう計画的な処理を促進する。

- 事案の困難度・緊急度を勘案し、優先順位、対応方法（プロジェクトチームによる対応等）及び処理方針を個別・具体的に策定し、進行を管理
- 高額滞納に準ずる事案（県税事務所で基準額を決定）に対し処理方針を策定し、進行を管理
- 納期限までに徴収猶予未申請のため滞納となっている不動産取得税の処理を促進

(4) 確定延滞金の徴収強化

税の公平性を確保する観点から、確定延滞金の徴収強化に取り組む。

- 延滞金を先送りにしない納税交渉を徹底

- 年2回（11月・2月）の一斉催告を徹底
- 高額延滞金（1人当たり50万円以上）を本税に準じて滞納整理し、進行を管理

(5) 個人住民税の徴収対策の促進

① 給与所得者からの特別徴収の徹底

市町と連携を図り、「個人住民税等税収確保推進会議」において方針を策定し、県税徴収歩合の引上げを目指す。

- 特別徴収を引き続き徹底するため、事業者等への周知・理解促進に取り組む
- 市町と連携して、特別徴収義務者として指定したにもかかわらず特別徴収に応じない悪質な事業者に対し、滞納処分を前提とした指導を徹底
- 市町が行う課税捕捉の拡大に向けた取組を支援

② 個人住民税に関する市町支援等

個人住民税特別対策官を常設化し、技術支援及び情報提供業務を重点化した上で、引き続き市町の徴収能力向上を支援し、市町と連携の上、徴収対策の強化を図るとともに、共同で滞納整理を実施する。

- 市町間連携への支援を行うため、市町間併任にかかる先進事例等の情報提供や市町間併任を必要とする市町の仲介等を実施【新規】
- 地域別会議等の場を活用し、具体的な処理困難事例や効果的な徴収対策に関する情報提供を行うことなど、情報提供機会を充実【拡充】
- 全市町を対象に、法律解釈や徴収技術に関する質問に対応するとともに、特に困難な事案がある場合や進行管理が行えていない場合等に市町への個別指導を実施するなど、助言・指導の強化【拡充】
- 市町と県税事務所との合同搜索等により滞納整理を促進

③ 市町と連携した取組の推進

- 「個人住民税等税収確保推進会議」で策定した方針に基づき、管内市町との共同催告、共同呼出徴収、合同搜索、合同公売等を積極的に推進
- 市町職員の徴収能力の向上を目的とする地域の実情に応じた実務的な地域別研修を実施【拡充】

2 管理

(1) 管理事務の適正かつ円滑な執行

収納・還付事務、簿冊管理など管理事務の適正な執行及び納税者へのサービスの向上に努める。

- 事務処理要綱、法人二税還付加算金計算マニュアル等の統一的な指針に基づき適正に事務を執行
- 納税証明書発行等、来庁者に対し適正・的確・迅速・丁寧・公平に対応
- 多様な納税方法に対応（Pay-easy（ペイジー）に対応したインターネットバンキングの利用可能金融機関の拡充）
- 納税証明書の交付請求時において押印を省略できる場合の明確化（平成31年4月～）、入札参加資格申請者の納税状況確認方法の変更を実施（2020（R2）年度入札参加資格審査分（予定）～）【新規】

(2) 自動車税納付確認システムの周知と利用促進

- 自動車税納付確認システムの利用促進に向けた周知及び制度変更の問い合わせ、電話等での納税状況確認に対し適切に対応

3 個人県民税

(1) 定期調査の強化

市町に対して実施する定期調査においては、課税の網羅性・正確性、減免の妥当性、報告書類の的確性の向上を図る観点等から調査を行う。

- 未申告・不達納税通知書への対応、制度変更時の対応状況等に係る課税確認調査を実施
- 減免要件、添付資料の状況等の減免確認調査を実施
- 収入未済額の縮減を図るため、高額滞納案件等の確認調査を実施

4 個人事業税

(1) 適正課税のための取組の推進

- 不動産貸付業及び駐車場業について認定基準を若干下回るものや認定基準を満たさないが所得金額が大きいものを抽出し、現地調査等を実施
- 個人事業税の課税対象外とした事業者に対する事業性再確認調査を徹底

(2) 納期内納付督促

納期内納付を推進するため、納期限の周知及び納期内納付督促を積極的に行う。

- 確定申告期の納税相談時における広報を実施
- 税額が一定以上のものである納税通知書・納付書の交付送達、電話連絡等を実施
- 新規納税者等を対象とした口座振替制度の利用を勧奨
- 定期課税1、2期納付書の同時送付により早期納付を促進

5 法人県民税・事業税

(1) 外形標準課税対象法人への調査の強化

県税事務所と外形標準課税調査課の連携の下、外形標準課税対象法人への調査を徹底するとともに、2020(R2)年度からの4巡目に向けた調査方針の検討を行う。

- 付加価値額、分割基準、資本金等の額に係る書面確認調査を計画的に実施
- 大規模法人、修正申告指導実績のある法人を優先した効率的な実地調査を実施（神戸県税事務所外形標準課税調査課）

(2) 適正課税に向けた取組の推進等

- 2019(R元)年10月に創設される特別法人事業税について、広報やシステム変更等適切に対応【新規】
- 市町の許可データ（食品衛生）、外部データ等を活用した法人の事務所・事業所の認定調査を実施
- 法人税を電子申告している法人のうち、法人県民税・事業税を電子申告していない法人に対し、国、市町、関係団体等と連携した積極的な広報を実施（チラシの配布、各種会議での呼び掛け

等)

- 法人担当者掲示板を活用し支店捕捉情報の相互提供を実施

6 不動産取得税

(1) 家屋評価の適切な実施

- 平成30年基準に対応した家屋評価システムの活用等により効率的で適切な家屋評価を実施

(2) 適正課税に向けた取組の推進等

- 未登記移転不動産（固定資産補充課税台帳、土地区画整理事業の保留地等）の調査により、積極的に課税対象を捕捉
- 大規模不動産や評価困難不動産の早期評価、早期課税を促進
- 市町との連携（県評価分の評価内容の説明や市町職員に対する研修の支援等）を通じた評価分担の見直し（市町による一定規模の非木造評価等）に対する働きかけ
- 税額が一定以上のものに対する課税予告文書の送付・電話連絡等による納期内納付を推進
- 不動産所有権移転登記並びに表題登記申請データの取得について、一部事務所での試験的導入の検討を実施【新規】

7 ゴルフ場利用税

(1) 課税標準等調査の実施及びゴルフ場利用税の理解促進に向けた取組

課税標準等の調査を実施するとともに、関係市町と連携し、ゴルフ場利用税の趣旨及び重要性についての理解の促進に取り組む。

- 適正申告を確保するための等級決定の基となる利用料金の設定や非課税者の取扱状況等に係る特別徴収義務者への調査及び指導を徹底
- 不均一課税及び課税対象とならない従業員等の利用行為に関する取扱いについて、担当者会議等において情報共有を実施【新規】
- 特別徴収義務者やゴルフ場利用者に対するゴルフ場利用税の趣旨や必要性に関する広報を実施
- ゴルフ場利用税の堅持及び非課税措置の見直しに向け関係市町と連携して国や関係団体等に働きかけ

8 軽油引取税

(1) 軽油抜取調査等の推進

抜取調査の実施場所について、路上、重点業者を中心とした販売店・大口需要家等の事業所、県発注の公共工事現場から選定することにより、課税客体の効果的な捕捉と不正軽油の撲滅に努める。また、悪質事案については、告発も視野に対策を講ずる。

- 不正軽油の使用等が判明した場合に、当該使用者に対し不買指導及び流通経路確認を実施
- 神戸県税事務所軽油調査課との調査協力により、不正軽油追跡調査等困難事案の処理を促進
- 納入地誤り等による誤申告を防止するため、特別徴収義務者等への指導の前提となる調査能力を強化
- 不正軽油の悪質・広域事案に対し、神戸県税事務所軽油調査課が中心となり、告発を視野に入れた調査を強力に実施

- 軽油見本品の分析業務における機器の更新や分析業務の集約等、今後の分析業務体制について検討を実施【新規】

(2) 軽油等貯蔵設備の完全捕捉と調査

- 消防署等の協力を得て把握した、石油類の貯蔵施設を有する石油製品販売店等について、不正軽油製造等に悪用されないよう、未調査や長期間調査を行っていない施設を中心に調査を実施

(3) 不正軽油ホットライン等を活用した情報収集等の取組の推進

不正軽油特別対策官を中心に情報の一元化を図るなど、効果的・効率的な情報収集等を推進する。

- 兵庫県不正軽油対策協議会、不正軽油ホットライン等を活用して情報を収集
- 近畿府県と連携した情報交換や共同調査等の広域対策を実施
- 稼働停止後の軽油密造関連施設の再稼働防止に向けた定期的な監視を実施
- 環境月間に合わせて実施する路上軽油抜取調査強化月間（6月）及び全国統一で実施する不正軽油追放強調月間（10月）等について、積極的な広報を展開

9 自動車取得税・自動車税

(1) 課税事務の適正化

- 納税義務者の住所変更を適切に反映した納税通知書を送達

(2) 納期内納付の啓発

- 全県一斉啓発キャンペーン等の広報及びポスター・チラシ、横断幕・懸垂幕、電光掲示板等を活用した効果的・効率的な啓発活動を実施
- クレジット納税など多様な納税手段について、積極的な周知を実施【拡充】

(3) 障害者減免制度の適正な運用

減免制度の適正な運用に努める。

- 所内協力体制の構築等により、事務集中期の円滑な申請受付及び認定を実施
- 県税事務所窓口及び関係機関における申請手続案内等の広報を実施
- 減免照会はがき、住基ネット調査等により、減免要件確認調査を実施

(4) 自動車保有関係手続ワンストップサービス（OSS）の利用促進

- 利用者の利便性向上と事務の効率化を図るためのOSSの利用促進の周知を継続

(5) 自動車税種別割・環境性能割の円滑な導入

① 自動車税種別割の円滑な導入

- 2019(R元)年10月以降に新車新規登録になる自家用乗用車の自動車税率の変更について、広報やシステム変更等、適切に対応

② 自動車税環境性能割の円滑な導入

- 2019(R元)年10月に創設される自動車税環境性能割について、広報やシステム変更等、適切に対応

③ 軽自動車税環境性能割に係る適切な対応

- 2019(R元)年10月に創設される軽自動車税環境性能割（市町村民税）について、当分の間、都道府県が賦課徴収等を行うことから、広報やシステム変更等、適切に対応

10 システム

(1) 税務システムの機能向上とシステムを活用した効率的な事務処理の推進

税務システム稼働後の状況を踏まえ、その機能向上について、税務課と県税事務所が協力して取り組み、正確かつ効率的な事務処理、窓口業務を一層推進する。

- 適切なシステム処理を行うための改修項目の精査及びシステム改修を実施
- 課税、管理、収税の各サブシステムの操作性向上に向けた検討を実施（管理・運用業務の適正化、改善項目の整理等）
- 課税、管理、収税の円滑な連携により事務を効率化
- 2019(R元)年5月の改元に向けた税務システム等の改修を確実に実施
- 消費税率の引き上げに合わせた自動車税の恒久減税の導入について、2020(R2)年度の自動車税の定期課税までに税務システムの改修等を確実に実施【新規】

(2) 税務システムのセキュリティ対策の実施

税務システムの適正かつ安全な運用を図るため、兵庫県情報セキュリティ対策指針等で定められたセキュリティポリシーの遵守、情報漏洩の防止に努めるほか、マイナンバーの適切な利用等を徹底する。

- 税務システムを総務省の自治体情報システム強靱性向上モデルに準じて構築したマイナンバー専用ネットワーク上で適切に運用し、マイナンバーや税務情報等の個人情報の漏えいを防止
- パスワードの一括変更等システム上のセキュリティ対策を実施
- セキュリティ教育のための研修を全所属で実施

11 人材育成

(1) 研修の実施

「税務職員研修実施計画」「職場研修推進要領」に基づき各種の研修を実施し、関係法令等に基づく適切な事務執行と効果的・効率的な事務処理に取り組む。

- 基礎・応用研修等の全県的研修（税務課）及び地域の実情に応じた研修（県税事務所）を実施
- 要綱・マニュアル・個別通達が体系的に閲覧できる税務事務データベースの活用を促進
- より高度な知識・判断能力の涵養するため、実務的な研修、簿記研修、中堅職員研修、自治体大学校等への派遣研修を実施
- 実務を通じた効果的な人材育成を推進するため、職場内OJT、計画的なジョブローテーション、家屋評価や軽油調査等専門性が高い事務についてのベテラン職員からの知識・経験の継承等を推進

12 情報共有

(1) 事務所間等の情報共有の促進

情報交換の場を設定して、課税・徴収対策の取組に関する事務所間等の情報共有を促進することにより、効果的な税収確保対策に取り組む。

- 税収強化対策本部会議をはじめ、所長会議や副所長会議、課長会議、担当者会議等各種会議の活用
- プロジェクト掲示板の活用

13 税務広報

(1) 税務広報の実施 **最重点**

県民の納税意識の高揚や納期内納付の推進と滞納の未然防止を図るため、「税務広報計画」に基づき、簡潔な表記の採用や視覚に訴える広報物の作成、県ホームページの積極的な活用等により、県民に分かりやすく、親しみやすい税務広報を効果的・効率的に実施する。

- 特別徴収を引き続き徹底するため、事業者等への周知・理解促進に取り組む
- 令和元年度税制改正の内容や、過年度の税制改正で元年度から適用となる事項等に関する広報や問い合わせ等に適切に対応
- 本県で実施している超過課税について、法人県民税超過課税の延長をはじめ、制度や充当事業の内容等に関する説明を徹底し、県民理解を促進
- 消費税・地方消費税10%への引上げ及び軽減税率制度の導入に関する広報や問合せ等に適切に対応
- 法人県民税法人税割の税率引下げ及び地方法人税の税率引上げ、地方法人特別税の廃止及び特別法人事業税の創設に関する広報や問合せ等に適切に対応
- 関係機関と連携した健全な納税意識のより一層の向上を図るため、租税教育を実施

14 新長田庁舎移転に向けた業務調整

(1) 新長田庁舎移転に向けた業務調整等の対応

神戸・西神戸県税事務所の新長田庁舎への円滑な移転・統合(2019(R元)年9月予定)に向けた業務調整等を適切に推進する。

- 法人関係税縣市共同窓口の設置、合同研修など県・市の税務事務協力に関する検討を実施
- 事務所統合に伴う事務執行方法等の調整を実施
- 事務所統合に向けた税務システムの改修の準備を着実に実施
- 事務所移転・統合に係る県民・法人・関係団体等への広報や問い合わせ等に対し適切に対応

予算・決算に関する調(令和元年度一般会計)

(単位:千円・%)

歳 入				歳 出			
科目	予算額	決算額	構成比	科目	予算額	決算額	構成比
1 県税	712,452,015	711,198,120	39.6	1 議会費	2,471,150	2,323,775	0.1
2 地方譲与税	88,505,764	88,377,173	4.9	2 総務費	223,833,931	212,940,210	11.9
3 地方特例交付金	7,724,946	6,733,918	0.4	3 民生費	328,212,314	321,922,679	18.0
4 地方交付税	293,905,904	293,577,248	16.4	4 衛生費	57,075,527	54,630,322	3.0
5 交通安全対策特別交付金	1,575,000	1,329,937	0.1	5 労働費	3,928,184	3,736,535	0.2
6 分担金及び負担金	5,326,791	4,679,951	0.3	6 農林水産費	105,585,547	87,196,647	4.9
7 使用料及び手数料	21,135,632	21,234,923	1.2	7 商工費	156,438,236	155,874,201	8.7
8 国庫支出金	227,802,713	172,060,336	9.6	8 土木費	260,218,311	162,055,826	9.1
9 財産収入	3,220,655	3,240,509	0.2	9 警察費	137,714,401	136,919,218	7.7
10 寄附金	212,950	202,700	0.0	10 教育費	378,704,758	370,781,397	20.7
11 繰入金	65,353,011	61,967,342	3.4	11 災害復旧費	17,508,520	13,557,362	0.8
12 繰越金	6,447,503	6,447,503	0.3	12 公債費	266,723,659	266,690,668	14.9
13 諸収入	195,662,254	195,582,679	10.9	13 予備費	254,900	0	0.0
14 県債	309,344,300	227,225,700	12.7				
計	1,938,669,438	1,793,858,039	100.0	計	1,938,669,438	1,788,628,840	100.0

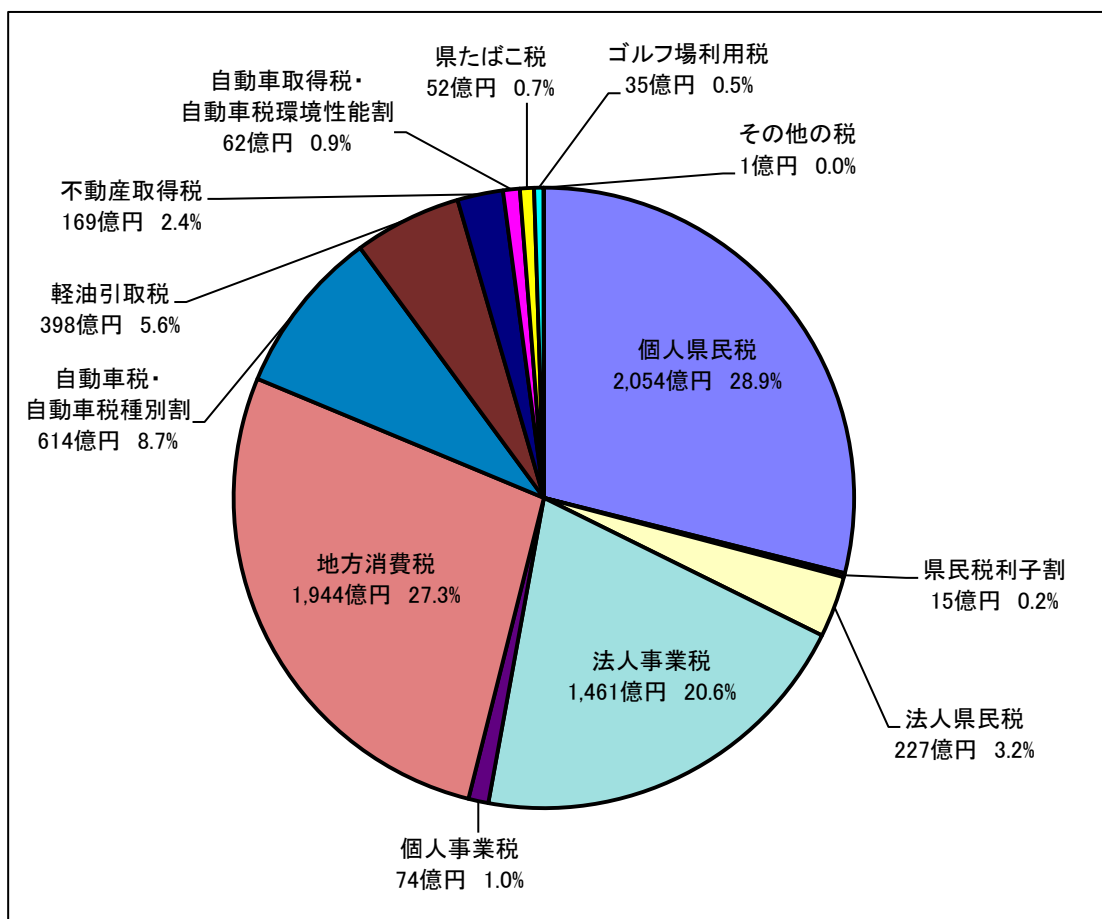
附表 一般会計歳入額と県税及び地方交付税収入との比較調

(単位:千円・%)

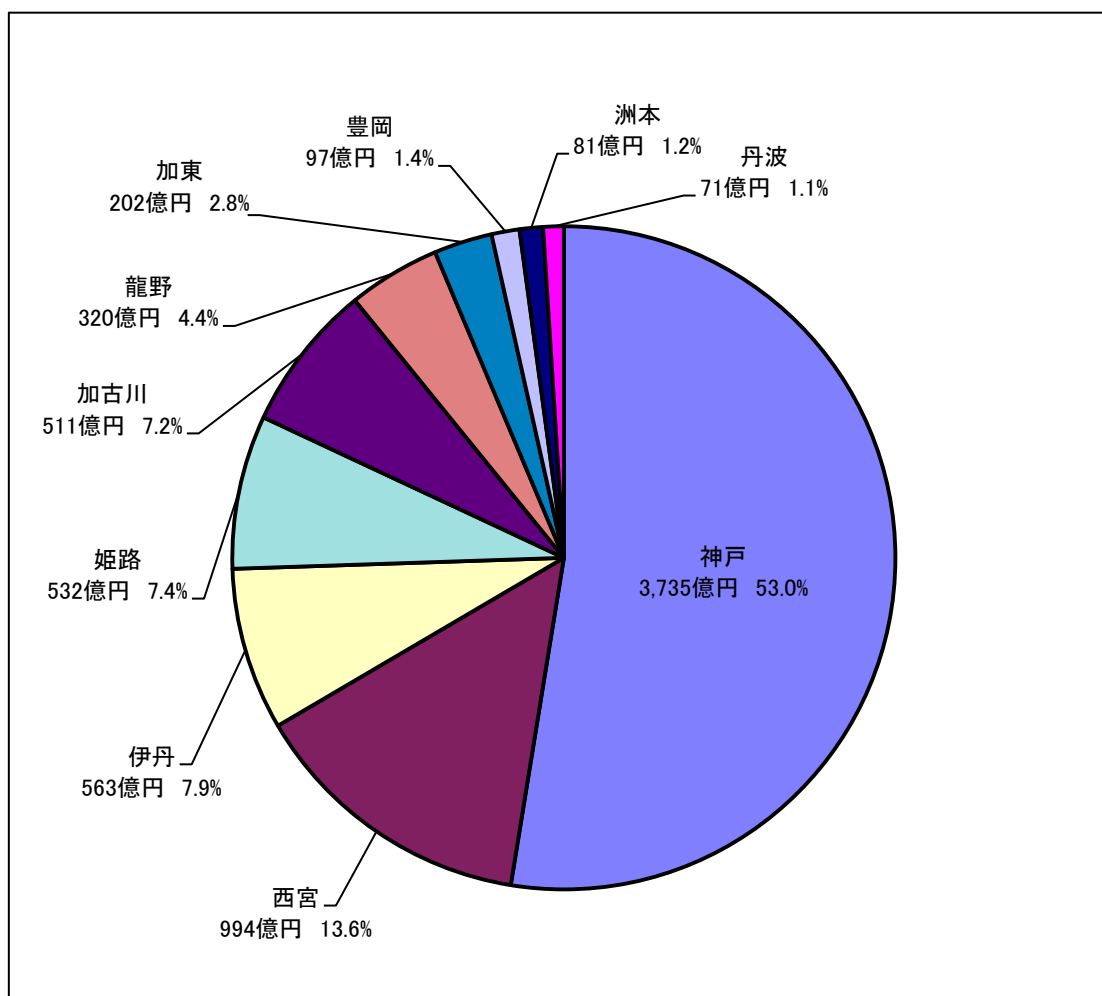
区分	一般会計歳入額 A	県税決算額 B	地方交付税額 C	計 B+C D	$\frac{B}{A}$	$\frac{D}{A}$
平成27年度	1,914,854,851	715,579,871	(427,606,449) 303,131,149	1,018,711,020	37.4	53.2
平成28年度	1,903,784,224	706,867,613	(414,293,560) 309,403,160	1,016,270,773	37.1	53.4
平成29年度	1,856,931,033	723,658,908	(406,388,005) 300,319,605	1,023,978,513	39.0	55.1
平成30年度	1,792,583,768	714,765,531	(397,013,621) 292,783,721	1,007,549,252	39.9	56.2
令和元年度	1,793,858,039	711,198,120	(378,975,948) 293,577,248	1,004,775,368	39.6	56.0

(注) ()書きは、臨時財政対策債を含む額

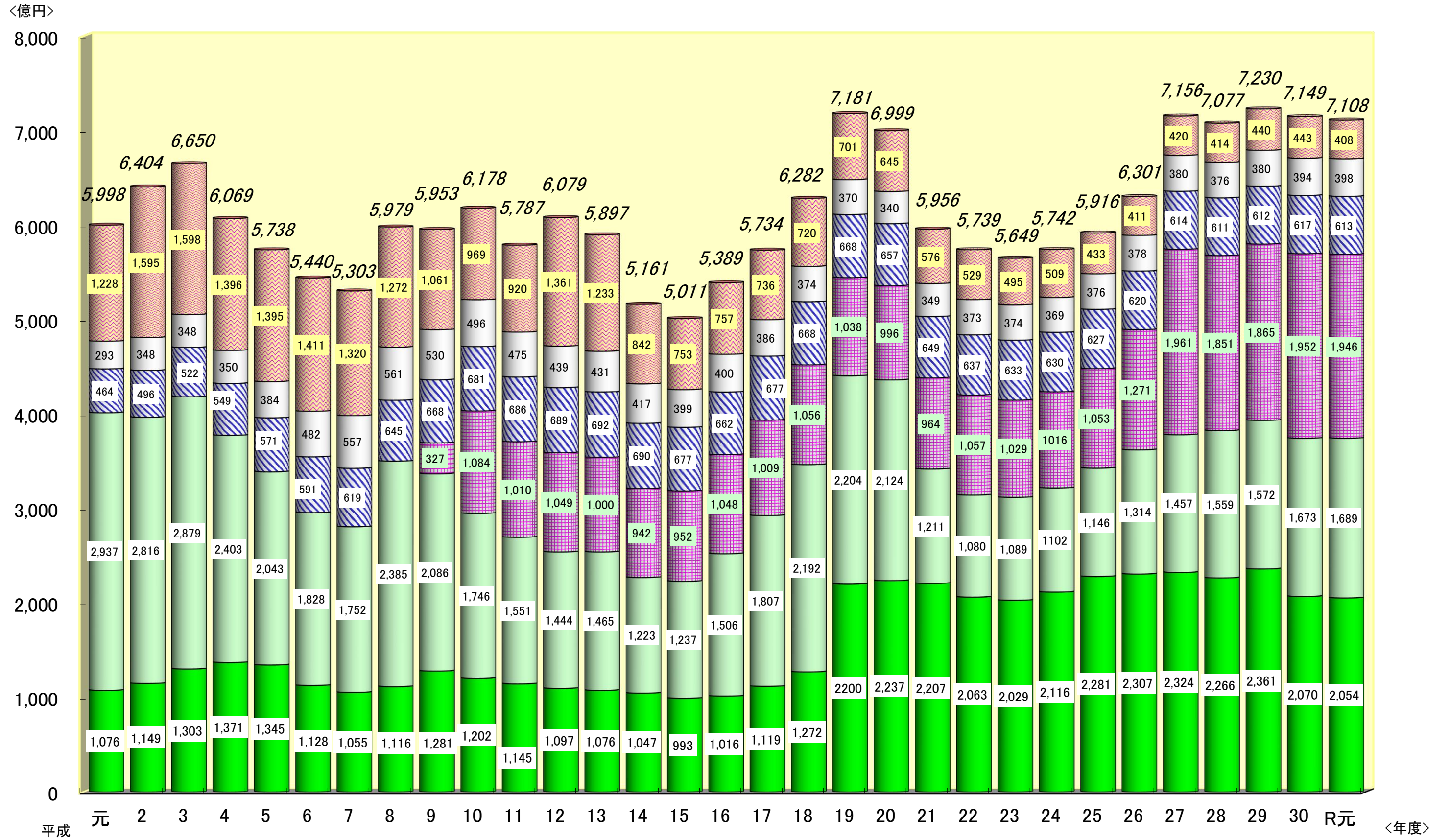
(1) 表1 県税収入額の税目別構成 (令和元年度)



(2) 表2 県税収入額の県税事務所別構成 (令和元年度)



(3)表3 決算額の推移



※地方消費税は清算後の額を計上

■個人県民税 □法人関係税 ■地方消費税 ■自動車税 □軽油引取税 ■その他 ■合計

(4)表4 徴収歩合の推移

(単位:%)

区 分		26年度	27年度	28年度	29年度	30年度	R元年度	対前年度 増減
県	税 合 計	97.5	98.0	98.2	98.4	98.6	98.7	0.1
主 な 税 目	個 人 県 民 税	94.6	95.2	95.5	96.1	96.1	96.5	0.4
	法 人 関 係 税	99.6	99.7	99.7	99.8	99.9	99.7	▲ 0.2
	自 動 車 税	97.6	98.0	98.3	98.5	98.7	98.9	0.2
	軽 油 引 取 税	99.4	99.4	99.7	99.7	99.7	98.7	▲ 1.0
	不 動 産 取 得 税	95.4	95.8	96.8	97.5	96.4	97.7	1.3
	個 人 事 業 税	95.5	96.4	97.0	97.5	97.7	97.7	0.0
参 考	全国平均	97.4	98.1	98.3	98.5	98.7	98.8	0.1
	全国平均との差	0.1	▲ 0.1	▲ 0.1	▲ 0.1	▲ 0.1	▲ 0.1	0.0

(5)表5 収入未済額の推移

(単位:百万円)

区 分		26年度	27年度	28年度	29年度	30年度	R元年度	対前年度 増減
県	税 合 計	14,963	13,343	11,844	10,678	9,394	8,655	▲ 739
主 な 税 目	個 人 県 民 税	11,941	10,761	9,779	8,903	7,652	6,802	▲ 850
	自 動 車 税	1,344	1,121	948	832	718	647	▲ 71
	不 動 産 取 得 税	726	627	504	401	577	361	▲ 216
	法 人 関 係 税	443	388	316	282	195	391	196
	軽 油 引 取 税	233	218	102	102	101	303	202
	そ の 他 の 税	276	228	195	158	151	151	0
(参考)法定徴収猶予分・個人 県民税を除く収入未済額		2,729	2,505	1,999	1,757	1,722	1,624	▲ 98

県税予算額調

(単位:千円・%)

税目		当初予算額			2月補正額		最終予算額		
		調定額	収入額	徴収歩合	調定額	収入額	調定額	収入額	徴収歩合
県税合計	現	738,382,000	735,104,000	99.6	△ 25,836,247	△ 25,651,234	712,545,753	709,452,766	99.6
	繰	9,603,000	2,896,000	30.2	△ 171,532	103,249	9,431,468	2,999,249	31.8
	計	747,985,000	738,000,000	98.7	△ 26,007,779	△ 25,547,985	721,977,221	712,452,015	98.7
県民税	現	237,667,000	235,494,000	99.1	△ 8,785,009	△ 8,738,734	228,881,991	226,755,266	99.1
	繰	7,781,000	2,224,000	28.6	12,508	△ 36,869	7,793,508	2,187,131	28.1
	計	245,448,000	237,718,000	96.9	△ 8,772,501	△ 8,775,603	236,675,499	228,942,397	96.7
個人	現	211,543,000	209,417,000	99.0	△ 6,834,461	△ 6,789,712	204,708,539	202,627,288	99.0
	繰	7,702,000	2,195,000	28.5	30,415	△ 29,924	7,732,415	2,165,076	28.0
計	219,245,000	211,612,000	96.5	△ 6,804,046	△ 6,819,636	212,440,954	204,792,364	96.4	
法人	現	23,848,000	23,801,000	99.8	△ 1,111,091	△ 1,109,565	22,736,909	22,691,435	99.8
	繰	79,000	29,000	36.7	△ 17,907	△ 6,945	61,093	22,055	36.1
計	23,927,000	23,830,000	99.6	△ 1,128,998	△ 1,116,510	22,798,002	22,713,490	99.6	
利子割	現	2,276,000	2,276,000	100.0	△ 839,457	△ 839,457	1,436,543	1,436,543	100.0
	繰								
計	2,276,000	2,276,000	100.0	△ 839,457	△ 839,457	1,436,543	1,436,543	100.0	
事業税	現	159,931,000	159,712,000	99.9	△ 5,131,680	△ 5,141,028	154,799,320	154,570,972	99.9
	繰	344,000	127,000	36.9	△ 64,966	△ 23,405	279,034	103,595	37.1
	計	160,275,000	159,839,000	99.7	△ 5,196,646	△ 5,164,433	155,078,354	154,674,567	99.7
個人	現	7,217,000	7,151,000	99.1	137,883	122,979	7,354,883	7,273,979	98.9
	繰	149,000	56,000	37.6	2,027	4,713	151,027	60,713	40.2
計	7,366,000	7,207,000	97.8	139,910	127,692	7,505,910	7,334,692	97.7	
法人	現	152,714,000	152,561,000	99.9	△ 5,269,563	△ 5,264,007	147,444,437	147,296,993	99.9
	繰	195,000	71,000	36.4	△ 66,993	△ 28,118	128,007	42,882	33.5
計	152,909,000	152,632,000	99.8	△ 5,336,556	△ 5,292,125	147,572,444	147,339,875	99.8	
地方消費税	現	205,178,000	205,178,000	100.0	△ 10,000,164	△ 10,000,164	195,177,836	195,177,836	100.0
	繰								
計	205,178,000	205,178,000	100.0	△ 10,000,164	△ 10,000,164	195,177,836	195,177,836	100.0	
不動産取得税	現	17,638,000	17,127,000	97.1	△ 473,900	△ 168,869	17,164,100	16,958,131	98.8
	繰	643,000	204,000	31.7	△ 91,315	168,387	551,685	372,387	67.5
計	18,281,000	17,331,000	94.8	△ 565,215	△ 482	17,715,785	17,330,518	97.8	
県たばこ税	現	5,159,000	5,159,000	100.0	57,787	57,787	5,216,787	5,216,787	100.0
	繰	1,000	1,000	100.0	△ 999	△ 999	1	1	100.0
計	5,160,000	5,160,000	100.0	56,788	56,788	5,216,788	5,216,788	100.0	
ゴルフ場利用税	現	3,216,000	3,216,000	100.0	244,708	244,708	3,460,708	3,460,708	100.0
	繰	1,000	1,000	100.0	△ 1,000	△ 1,000			
計	3,217,000	3,217,000	100.0	243,708	243,708	3,460,708	3,460,708	100.0	
自動車取得税	現	4,217,000	4,217,000	100.0	42,612	42,612	4,259,612	4,259,612	100.0
	繰	1,000	1,000	100.0	△ 1,000	△ 1,000			
計	4,218,000	4,218,000	100.0	41,612	41,612	4,259,612	4,259,612	100.0	
自動車税環境性能割	現	3,098,000	3,098,000	100.0	△ 1,171,762	△ 1,171,762	1,926,238	1,926,238	100.0
	繰								
計	3,098,000	3,098,000	100.0	△ 1,171,762	△ 1,171,762	1,926,238	1,926,238	100.0	
軽油引取税	現	39,985,000	39,984,000	100.0	310,117	83,404	40,295,117	40,067,404	99.4
	繰	101,000	1,000	1.0	104	△ 986	101,104	14	
計	40,086,000	39,985,000	99.7	310,221	82,418	40,396,221	40,067,418	99.2	
自動車税	現	61,708,000	61,334,000	99.4	△ 861,550	△ 791,782	60,846,450	60,542,218	99.5
	繰	730,000	336,000	46.0	△ 23,864	121	706,136	336,121	47.6
計	62,438,000	61,670,000	98.8	△ 885,414	△ 791,661	61,552,586	60,878,339	98.9	
自動車税種別割	現	539,000	539,000	100.0	△ 68,321	△ 68,321	470,679	470,679	100.0
	繰								
計	539,000	539,000	100.0	△ 68,321	△ 68,321	470,679	470,679	100.0	
鉦区税	現	10,000	10,000	100.0	369	369	10,369	10,369	100.0
	繰	1,000	1,000	100.0	△ 1,000	△ 1,000			
計	11,000	11,000	100.0	△ 631	△ 631	10,369	10,369	100.0	
固定資産税	現繰計								
狩猟税	現	36,000	36,000	100.0	546	546	36,546	36,546	100.0
	繰								
計	36,000	36,000	100.0	546	546	36,546	36,546	100.0	
旧法による税	現繰計								
法人関係税	現	176,562,000	176,362,000	99.9	△ 6,380,654	△ 6,373,572	170,181,346	169,988,428	99.9
	繰	274,000	100,000	36.5	△ 84,900	△ 35,063	189,100	64,937	34.3
計	176,836,000	176,462,000	99.8	△ 6,465,554	△ 6,408,635	170,370,446	170,053,365	99.8	
その他の税	現	561,820,000	558,742,000	99.5	△ 19,455,593	△ 19,277,662	542,364,407	539,464,338	99.5
	繰	9,329,000	2,796,000	30.0	△ 86,632	138,312	9,242,368	2,934,312	31.7
計	571,149,000	561,538,000	98.3	△ 19,542,225	△ 19,139,350	551,606,775	542,398,650	98.3	

※平成21年度から、地方消費税は清算後ベースで予算計上している。

都道府県別決算額調

(単位：千円、%)

区分	調定額 (A)	収入済額 (B)						徴収歩合
			個人県民税	法人関係税	地方消費税	自動車税	軽油引取税	(B) (A)
1 北海道	606,611,602	597,467,961	141,133,130	144,626,346	139,884,744	78,493,459	55,581,104	98.5
2 青森	147,671,560	145,874,817	34,572,515	28,032,686	26,716,886	16,982,032	13,331,154	98.8
3 岩手	131,662,359	130,017,622	37,112,848	30,870,492	21,325,832	18,153,119	15,868,737	98.8
4 宮城	295,536,411	292,034,915	62,223,451	87,644,917	65,830,479	33,945,513	25,836,560	98.8
5 秋田	92,535,031	91,458,940	26,305,063	21,406,210	15,756,581	13,833,796	8,985,273	98.8
6 山形	111,717,855	110,434,365	32,922,835	25,900,117	20,365,669	16,418,369	9,150,264	98.9
7 福島	238,744,412	234,269,493	62,785,824	63,817,312	37,084,843	31,183,798	24,717,507	98.1
8 茨城	383,262,020	378,367,926	111,971,776	94,201,328	68,183,191	51,426,948	32,812,082	98.7
9 栃木	247,882,099	244,648,525	75,283,871	63,716,274	34,405,584	35,774,450	21,838,796	98.7
10 群馬	249,256,933	245,751,598	72,131,546	65,969,229	41,912,515	34,960,604	17,616,238	98.6
11 埼玉	780,593,356	768,104,088	291,119,869	167,515,378	120,893,661	87,729,769	51,439,003	98.4
12 千葉	995,796,378	979,749,129	265,001,653	161,476,099	393,644,500	76,546,273	40,260,824	98.4
13 東京都	4,260,595,682	4,222,199,260	958,852,709	1,465,042,366	1,478,891,539	108,229,430	39,250,620	99.1
14 神奈川県	1,131,930,285	1,117,554,294	335,112,739	299,085,917	284,332,298	93,911,445	40,769,548	98.7
15 新潟	255,428,941	253,277,756	58,894,819	66,898,361	56,282,284	32,304,213	23,011,854	99.2
16 富山	144,737,458	142,449,334	40,095,274	36,320,385	31,651,926	17,328,912	10,924,559	98.4
17 石川	156,897,999	154,654,440	42,870,812	43,181,905	31,566,713	18,199,526	10,108,068	98.6
18 福井	120,779,912	119,563,637	29,086,041	33,143,093	20,769,090	12,472,330	8,199,076	99.0
19 山梨	94,689,832	93,587,069	30,105,185	26,364,727	11,138,389	13,186,283	7,260,718	98.8
20 長野	236,715,605	234,377,745	74,211,793	62,218,757	35,787,791	32,438,826	17,679,983	99.0
21 岐阜	247,784,691	243,763,847	75,498,792	59,457,919	45,085,945	32,572,341	17,248,989	98.4
22 静岡	478,680,152	472,984,271	121,136,193	144,043,894	86,147,608	55,347,729	38,483,310	98.8
23 愛知	1,213,977,784	1,200,555,306	311,621,555	386,428,727	258,327,189	120,374,706	59,380,708	98.9
24 三重	257,531,817	254,270,212	71,175,750	62,253,311	56,672,713	28,249,618	21,471,968	98.7
25 滋賀	175,419,719	172,202,319	55,556,375	53,181,077	21,297,833	18,689,331	12,964,216	98.2
26 京都	278,917,165	275,704,817	75,709,631	96,311,652	43,837,226	25,922,128	14,140,033	98.8
27 大阪	1,472,475,732	1,459,873,644	295,024,489	470,166,222	486,032,048	81,138,834	47,346,866	99.1
28 兵庫	720,266,557	710,588,805	205,396,139	168,865,254	194,427,320	63,288,566	39,774,475	98.7
29 奈良	122,998,248	120,761,820	53,177,691	23,303,927	14,839,143	15,520,591	6,848,797	98.2
30 和歌山	95,894,564	94,476,949	30,353,561	22,805,053	18,626,927	11,418,512	6,017,393	98.5
31 鳥取	54,962,290	54,454,529	16,712,825	13,382,915	9,580,309	7,174,295	4,950,238	99.1
32 島根	70,331,598	69,799,848	20,699,554	19,079,443	12,174,141	8,331,113	5,145,784	99.2
33 岡山	235,493,432	233,066,408	53,442,984	61,570,532	59,977,447	26,345,271	19,938,119	99.0
34 広島	330,648,159	325,794,562	85,233,230	97,033,941	65,375,543	34,468,865	23,590,452	98.5
35 山口	182,332,754	180,440,029	46,389,962	43,311,179	50,593,233	18,321,944	13,835,262	99.0
36 徳島	77,429,632	76,706,156	24,309,194	20,708,881	11,814,639	10,355,821	5,537,606	99.1
37 香川	125,430,388	124,126,530	34,294,722	34,347,052	27,380,206	13,352,241	9,526,240	99.0
38 愛媛	152,891,294	151,768,172	42,567,222	41,861,270	31,718,563	16,012,849	10,458,286	99.3
39 高知	65,516,137	64,926,017	21,173,349	15,168,384	12,170,857	7,946,244	4,691,961	99.1
40 福岡	632,571,498	624,388,777	135,751,620	170,972,983	181,265,647	61,824,556	39,273,094	98.7
41 佐賀	91,316,745	90,375,070	24,231,765	22,751,709	15,444,783	10,560,256	9,186,394	99.0
42 長崎	121,074,155	119,648,913	39,014,780	28,223,638	25,349,753	13,192,768	7,175,870	98.8
43 熊本	160,207,017	158,020,083	40,243,348	41,351,121	28,277,935	22,534,929	14,579,831	98.6
44 大分	126,694,739	125,141,420	34,204,260	29,645,780	31,018,767	14,534,451	9,076,399	98.8
45 宮崎	100,766,663	99,638,651	29,874,806	23,955,244	16,536,157	13,643,398	9,274,550	98.9
46 鹿児島	150,108,055	148,114,101	44,520,587	32,798,899	29,720,735	18,288,557	12,349,641	98.7
47 沖縄	138,196,936	136,220,953	40,523,195	35,907,325	25,430,684	15,211,034	7,910,510	98.6
合計	18,562,963,651	18,343,655,124	4,809,631,332	5,206,319,231	4,795,547,866	1,588,140,043	944,818,960	98.8

(出所) 地方行財政調査会「2019年度道府県税決算見込額調(出納閉鎖日現在)」※地方消費税は清算前。

市町別市町税及び市町交付金の状況

(単位:千円・%)

市町番号 市町名	歳入総額	市町税		市 町 交 付 金											個人県民 税 徴収取扱 費	合 計	
		構成比	市町税	税 交 付 金												合 計	構成比
				県民税 利子割	県民税 配当割	県民税株 式等譲渡 所得割	ゴルフ場 利用税	自動車税 環境性能 割	自動車 取得税	軽 油 引取税	県民税 所得割	地 方 消費税	小 計				
1 神戸市	860,399,080	309,261,707	35.9	270,371	1,751,157	937,133	351,611	273,396	831,151	6,533,279	348,231	27,225,553	38,521,882	2,385,346	40,907,228	32.7	
2 姫路市	220,367,515	97,797,976	44.4	81,434	527,748	282,808	48,323	75,300	267,308			9,416,173	10,699,094	795,008	11,494,102	9.2	
3 尼崎市	202,364,731	80,591,085	39.8	68,530	444,120	238,078		45,283	160,749			7,757,202	8,713,962	696,741	9,410,703	7.5	
4 明石市	106,789,503	43,968,049	41.2	45,915	297,625	159,525		28,895	102,579			4,709,596	5,344,135	452,729	5,796,864	4.6	
5 西宮市	175,699,538	87,638,986	49.9	110,424	715,756	383,609	138,777	48,316	171,518			7,633,764	9,202,164	763,356	9,965,520	8.0	
6 洲本市	25,944,968	5,949,542	22.9	5,480	35,487	19,011	27,845	10,507	37,307			771,705	907,342	67,840	975,182	0.8	
7 芦屋市	41,762,948	24,146,521	57.8	35,125	227,479	121,699	4,109	10,288	36,525			1,443,017	1,878,242	164,749	2,042,991	1.6	
8 伊丹市	76,414,042	31,083,644	40.7	32,302	209,355	112,181		19,159	68,020			3,200,060	3,641,077	306,824	3,947,901	3.2	
9 相生市	13,320,950	4,370,798	32.8	3,824	24,745	13,214	19,963	6,010	21,338			511,594	600,688	45,156	645,844	0.5	
10 豊岡市	48,713,767	10,030,228	20.6	9,324	60,355	32,259	11,916	21,148	75,080			1,447,190	1,657,272	128,781	1,786,053	1.4	
11 加古川市	86,588,266	40,330,176	46.6	40,233	260,412	139,153	22,069	33,231	117,969			4,286,740	4,899,807	414,163	5,313,970	4.2	
12 赤穂市	20,764,085	8,378,604	40.4	6,382	41,289	22,039	14,146	9,546	33,896			811,951	939,249	72,973	1,012,222	0.8	
13 西脇市	20,600,811	4,893,958	23.8	4,925	31,893	17,047	53,810	8,305	29,486			689,469	834,935	63,695	898,630	0.7	
14 宝塚市	79,404,306	35,899,554	45.2	48,006	310,697	166,026	175,076	23,468	83,314			3,355,062	4,161,649	365,921	4,527,570	3.6	
15 三木市	31,937,922	11,486,089	36.0	10,567	68,385	36,526	550,846	15,199	53,958			1,330,190	2,065,671	122,723	2,188,394	1.8	
16 高砂市	40,615,411	16,902,547	41.6	13,227	85,594	45,721		11,913	42,296			1,611,218	1,809,969	136,533	1,946,502	1.6	
17 川西市	57,468,996	19,661,420	34.2	26,383	170,609	90,976	105,439	18,431	65,433			2,334,229	2,811,500	235,739	3,047,239	2.4	
18 小野市	25,002,654	7,318,192	29.3	6,162	39,966	21,439	118,934	9,920	35,219			847,671	1,079,311	77,511	1,156,822	0.9	
19 三田市	37,644,092	18,054,850	48.0	21,148	136,786	72,969	100,599	18,799	66,737			1,818,448	2,235,486	183,625	2,419,111	1.9	
20 加西市	23,088,370	7,150,941	31.0	5,983	38,743	20,718	57,930	9,281	32,948			785,737	951,340	71,525	1,022,865	0.8	
21 丹波篠山市	24,853,388	5,631,256	22.7	5,662	37,437	20,882	74,548	14,753	52,374			693,587	899,243	63,551	962,794	0.8	
22 養父市	18,840,927	2,422,963	12.9	2,537	16,414	8,758		8,932	31,710			410,892	479,243	35,603	514,846	0.4	
23 丹波市	37,419,954	7,989,240	21.4	7,672	49,740	26,656	17,074	20,771	73,738			1,116,244	1,311,895	100,764	1,412,659	1.1	
24 南あわじ市	27,774,713	5,723,793	20.6	5,574	36,108	19,323		17,167	60,942			791,780	930,894	70,506	1,001,400	0.8	
25 朝来市	22,839,467	4,487,870	19.6	3,498	22,663	12,129	14,196	11,101	39,411			540,963	643,961	46,850	690,811	0.6	
26 淡路市	29,726,945	5,423,087	18.2	4,879	31,645	16,973	8,358	14,697	52,180			732,849	861,581	65,659	927,240	0.7	
27 宍粟市	25,603,408	4,587,214	17.9	4,465	28,879	15,405	6,941	10,592	37,607			649,907	753,796	59,504	813,300	0.7	
28 加東市	19,158,383	6,894,598	36.0	5,350	34,639	18,533	298,658	10,146	36,023			742,768	1,146,117	67,494	1,213,611	1.0	
29 たつの市	36,324,652	10,984,911	30.2	10,103	65,432	35,001	15,638	15,789	56,055			1,332,855	1,530,873	117,914	1,648,787	1.3	
市計	2,437,433,792	919,059,799	37.7	895,485	5,801,158	3,105,791	2,236,806	820,343	2,772,871	6,533,279	348,231	88,998,414	111,512,378	8,178,783	119,691,161	95.6	
30 猪名川町	11,673,980	3,475,015	29.8	4,889	31,644	16,899	49,194	5,952	21,135			455,258	584,971	48,487	633,458	0.5	
31 多可町	11,718,725	2,085,330	17.8	2,337	15,143	8,091	20,224	7,304	25,939			353,581	432,619	31,975	464,594	0.4	
32 稲美町	11,925,658	4,654,589	39.0	4,139	26,784	14,299		6,388	22,681			547,413	621,704	47,808	669,512	0.5	
33 播磨町	12,199,799	5,573,550	45.7	4,640	30,063	16,101		4,053	14,394			542,104	611,355	51,033	662,388	0.5	
34 市川町	5,928,238	1,258,248	21.2	1,414	9,155	4,891	8,334	4,225	15,003			193,862	236,884	18,774	255,658	0.2	
35 福崎町	8,767,145	3,326,788	37.9	2,535	16,439	8,815	15,003	4,387	15,581			383,180	445,940	30,634	476,574	0.4	
36 神河町	9,031,242	1,808,273	20.0	1,302	8,436	4,510	9,018	3,949	14,026			181,077	222,318	17,413	239,731	0.2	
37 太子町	12,896,511	4,121,988	32.0	4,733	30,644	16,379	3,374	4,708	16,721			549,598	626,157	52,411	678,568	0.5	
38 上郡町	8,019,680	2,296,102	28.6	1,855	11,998	6,388	17,942	5,756	20,439			242,806	307,184	23,554	330,738	0.3	
39 佐用町	13,048,056	2,185,612	16.8	1,751	11,332	6,046	50,187	7,981	28,337			301,986	407,620	25,703	433,323	0.4	
40 香美町	13,990,665	1,718,854	12.3	1,774	11,500	6,153	36	6,186	21,967			307,877	355,493	26,043	381,536	0.3	
41 新温泉町	11,755,194	1,367,826	11.6	1,427	9,252	4,954	3,532	4,678	16,611			249,348	289,802	21,498	311,300	0.3	
町計	130,954,893	33,872,175	25.9	32,796	212,390	113,526	176,844	65,567	232,834			4,308,090	5,142,047	395,333	5,537,380	4.4	
県計	2,568,388,685	952,931,974	37.1	928,281	6,013,548	3,219,317	2,413,650	885,910	3,005,705	6,533,279	348,231	93,306,504	116,654,425	8,574,116	125,228,541	100.0	

(注) 1 市町税欄の構成比は、歳入総額に占める市町税の割合を示し、市町交付金合計欄の構成比は、市町交付金県計額に占める市町ごとの交付金額の割合を示す。

A 収入に関する調

A-1 県税及び地方譲与税決算額調

(1) 税目別調(地方消費税清算後(繰越金を除く)ベース)

区 分	予算額(A)	調 定			収 入			
		件数	税 額 (B)	対前年 伸 率	件数	税 額 (C)	対前年 伸 率	
	千円	件	円	%	件	円	%	
平成27年度合計	713,690,113	2,289,525	730,251,013,423	112.9	2,240,031	715,579,871,382	113.6	
平成28年度合計	702,136,401	2,301,836	720,711,596,693	98.7	2,261,001	707,740,537,530	98.9	
平成29年度合計	722,834,666	2,329,148	734,728,475,644	101.9	2,294,775	723,040,976,609	102.2	
平成30年度合計	716,909,716	2,341,714	725,187,512,847	100.6	2,311,808	714,915,859,344	101.0	
県税(合計)	現	709,047,445	2,269,769	711,042,789,030	100.1	2,256,677	707,748,579,959	100.1
	繰計	2,999,249	26,295	9,427,762,053	88.7	11,800	3,044,218,654	91.5
		712,046,694	2,296,064	720,470,551,083	99.9	2,268,477	710,792,798,613	100.0
県 民 税	現	226,755,266	166,229	229,429,277,184	99.0	164,885	227,457,054,119	99.0
	繰計	2,187,131	2,044	7,793,475,893	86.9	848	2,221,349,573	85.3
		228,942,397	168,273	237,222,753,077	98.6	165,733	229,678,403,692	98.9
個 人	現	202,627,288	0	205,112,326,073	99.3	0	203,197,657,344	99.4
	繰計	2,165,076	0	7,732,414,209	86.9	0	2,198,481,828	85.3
		204,792,364	0	212,844,740,282	98.8	0	205,396,139,172	99.2
法 人	現	22,691,435	149,733	22,789,569,400	102.3	148,389	22,732,015,064	102.2
	繰計	22,055	2,044	61,061,684	90.8	848	22,867,745	82.8
		22,713,490	151,777	22,850,631,084	102.2	149,237	22,754,882,809	102.1
利子割	現	1,436,543	16,496	1,527,381,711	51.9	16,496	1,527,381,711	51.9
	繰計	0	0	—	—	0	0	—
		1,436,543	16,496	1,527,381,711	51.9	16,496	1,527,381,711	51.9
事 業 税	現	154,570,972	153,192	153,699,365,300	101.1	151,818	153,361,985,970	100.9
	繰計	103,595	2,299	278,796,878	76.2	1,107	108,439,948	53.8
		154,674,567	155,491	153,978,162,178	101.0	152,925	153,470,425,918	100.9
個 人	現	7,273,979	75,978	7,381,258,000	103.3	75,061	7,292,901,199	103.1
	繰計	60,713	1,818	150,981,360	95.9	859	67,154,326	107.4
		7,334,692	77,796	7,532,239,360	103.1	75,920	7,360,055,525	103.1
法 人	現	147,296,993	77,214	146,318,107,300	100.9	76,757	146,069,084,771	100.8
	繰計	42,882	481	127,815,518	61.3	248	41,285,622	29.7
		147,339,875	77,695	146,445,922,818	100.9	77,005	146,110,370,393	100.8
地方消費税	現	194,772,515	0	194,631,314,027	99.7	0	194,631,314,027	99.7
	繰計	0	0	0	—	0	0	—
		194,772,515	0	194,631,314,027	99.7	0	194,631,314,027	99.7
不動産取得税	現	16,958,131	77,657	16,730,247,800	95.4	76,042	16,508,878,707	96.3
	繰計	372,387	1,863	549,361,094	147.9	960	381,407,158	305.2
		17,330,518	79,520	17,279,608,894	96.5	77,002	16,890,285,865	97.8
県たばこ税	現	5,216,787	1,671	5,258,816,014	100.6	1,667	5,258,812,480	100.6
	繰計	1	1	1,476	—	1	1,476	—
		5,216,788	1,672	5,258,817,490	100.6	1,668	5,258,813,956	100.6
ゴルフ場利用税	現	3,460,708	1,941	3,494,147,760	101.4	1,939	3,493,068,510	101.3
	繰計	0	0	0	—	0	0	—
		3,460,708	1,941	3,494,147,760	101.4	1,939	3,493,068,510	101.3
自動車取得税	現	4,259,612	90,380	4,260,561,300	51.4	90,380	4,260,561,300	51.4
	繰計	0	0	0	—	0	0	—
		4,259,612	90,380	4,260,561,300	51.4	90,380	4,260,561,300	51.4
自動車税環境性能割	現	1,926,238	40,313	1,940,276,300	皆増	40,313	1,940,276,300	皆増
	繰計	0	0	0	皆増	0	0	皆増
		1,926,238	40,313	1,940,276,300	皆増	40,313	1,940,276,300	皆増
軽油引取税	現	40,067,404	4,307	40,203,786,086	102.1	4,274	39,774,461,256	101.0
	繰計	14	19	101,104,728	99.1	0	13,904	1.5
		40,067,418	4,326	40,304,890,814	102.1	4,274	39,774,475,160	101.0

不納欠損		収入未済		徴収歩合 (C)/(B)	前年度 徴収歩合	収入額－予算額 (C)-(A)	調定外誤納 (還付未済分)
件数	税 額	件数	税 額				税 額
件	円	件	円	%	%	円	円
6,180	1,328,461,460	43,314	13,342,680,581	98.0	97.5	1,889,758,382	4,545,995
4,873	1,127,424,925	35,962	11,843,634,238	98.2	98.0	5,604,136,530	4,761,502
3,685	1,009,694,659	30,688	10,677,804,376	98.4	98.2	206,310,609	4,141,294
3,167	877,868,014	26,739	9,393,785,489	98.6	98.4	△ 1,993,856,656	5,326,425
103	232,115,463	12,989	3,062,093,608	99.5	99.6	△ 1,298,865,041	2,477,600
2,447	790,698,298	12,048	5,592,845,101	32.3	31.3	44,969,654	77,448
2,550	1,022,813,761	25,037	8,654,938,709	98.7	98.6	△ 1,253,895,387	2,555,048
48	1,353,588	1,296	1,970,869,477	99.1	99.1	701,788,119	436,100
265	655,389,182	931	4,916,737,138	28.5	29.0	34,218,573	18,800
313	656,742,770	2,227	6,887,606,615	96.8	96.5	736,006,692	454,900
0	0	0	1,914,668,729	99.1	99.0	570,369,344	0
0	646,302,259	0	4,887,630,122	28.4	28.9	33,405,828	0
0	646,302,259	0	6,802,298,851	96.5	96.1	603,775,172	0
48	1,353,588	1,296	56,200,748	99.7	99.8	40,580,064	436,100
265	9,086,923	931	29,107,016	37.5	41.1	812,745	18,800
313	10,440,511	2,227	85,307,764	99.6	99.7	41,392,809	454,900
0	0	0	0	100.0	100.0	90,838,711	0
0	0	0	0	—	—	0	0
0	0	0	0	100.0	100.0	90,838,711	0
12	2,815,171	1,362	334,564,159	99.8	99.9	△ 1,208,986,030	389,200
250	50,080,074	942	120,276,856	38.9	55.1	4,844,948	17,500
262	52,895,245	2,304	454,841,015	99.7	99.8	△ 1,204,141,082	406,700
0	0	917	88,356,801	98.8	99.0	18,922,199	165,800
212	23,063,538	747	60,763,496	44.5	39.7	6,441,326	17,500
212	23,063,538	1,664	149,120,297	97.7	97.7	25,363,525	183,300
12	2,815,171	445	246,207,358	99.8	99.9	△ 1,227,908,229	223,400
38	27,016,536	195	59,513,360	32.3	66.7	△ 1,596,378	0
50	29,831,707	640	305,720,718	99.8	99.9	△ 1,229,504,607	223,400
0	0	0	0	100.0	100.0	△ 141,200,973	0
0	0	0	0	—	—	0	0
0	0	0	0	100.0	100.0	△ 141,200,973	0
0	0	1,615	221,369,093	98.7	97.7	△ 449,252,293	745,000
155	27,873,027	748	140,080,909	69.4	33.6	9,020,158	0
155	27,873,027	2,363	361,450,002	97.7	96.4	△ 440,232,135	745,000
0	0	4	3,534	99.9	100.0	42,025,480	0
0	0	0	0	100.0	—	476	0
0	0	4	3,534	99.9	100.0	42,025,956	0
0	0	2	1,079,250	99.9	100.0	32,360,510	0
0	0	0	0	—	—	0	0
0	0	2	1,079,250	99.9	100.0	32,360,510	0
0	0	0	0	100.0	99.9	949,300	0
0	0	0	0	—	—	0	0
0	0	0	0	100.0	99.9	949,300	0
0	0	0	0	100.0	—	14,038,300	0
0	0	0	0	—	—	0	0
0	0	0	0	100.0	—	14,038,300	0
30	227,700,841	3	201,623,989	98.9	100.0	△ 292,942,744	0
0	0	19	101,090,824	0.0	0.9	△ 96	0
30	227,700,841	22	302,714,813	98.7	99.7	△ 292,942,840	0

区 分		予算額(A)	調 定			収 入		
			件数	税 額 (B)	対前年 伸 率	件数	税 額 (C)	対前年 伸 率
自動車税	現	60,542,218	1,708,394	60,871,822,259	98.7	1,699,678	60,539,032,290	98.6
	繰	336,121	20,069	705,021,984	86.2	8,884	333,006,595	—
	計	60,878,339	1,728,463	61,576,844,243	98.5	1,708,562	60,872,038,885	98.6
自動車税種別割	現	470,679	25,143	476,291,200	皆増	25,139	476,251,200	皆増
	繰	0	0	0	皆増	0	0	皆増
	計	470,679	25,143	476,291,200	皆増	25,139	476,251,200	皆増
鉦 区 税	現	10,369	178	10,367,800	98.6	178	10,367,800	98.6
	繰	0	0	0	—	0	0	—
	計	10,369	178	10,367,800	98.6	178	10,367,800	98.6
固定資産税	現	0	0	0	—	0	0	—
	繰	0	0	0	—	0	0	—
	計	0	0	0	—	0	0	—
狩 猟 税	現	36,546	364	36,516,000	99.6	364	36,516,000	99.6
	繰	0	0	0	—	0	0	—
	計	36,546	364	36,516,000	99.6	364	36,516,000	99.6
旧法による税	現	0	0	0	—	0	0	—
	繰	0	0	0	0.0	0	0	—
	計	0	0	0	0.0	0	0	—
特別地方 消費税	現	0	0	0	—	0	0	—
	繰	0	0	0	0.0	0	0	—
	計	0	0	0	0.0	0	0	—
県 税 (合計)	現	709,047,445	2,269,769	711,042,789,030	99.5	2,256,677	707,748,579,959	99.5
	繰	2,999,249	26,295	9,427,762,053	88.7	11,800	3,044,218,654	91.5
	計	712,046,694	2,296,064	720,470,551,083	99.3	2,268,477	710,792,798,613	99.4
法人関係税	現	169,988,428	226,947	169,107,676,700	101.1	225,146	168,801,099,835	101.0
	繰	64,937	2,525	188,877,202	68.5	1,096	64,153,367	38.5
	計	170,053,365	229,472	169,296,553,902	101.1	226,242	168,865,253,202	100.9
その他の税	現	539,059,017	2,042,822	541,935,112,330	99.0	2,031,531	538,947,480,124	99.0
	繰	2,934,312	23,770	9,238,884,851	89.3	10,704	2,980,065,287	94.3
	計	541,993,329	2,066,592	551,173,997,181	98.8	2,042,235	541,927,545,411	99.0
地方法人特別譲与税		83,876,762		83,920,565,000	97.9		83,920,565,000	97.9
地方揮発油譲与税		3,708,000		3,524,252,000	88.8		3,524,252,000	88.8
石油ガス譲与税		164,000		160,380,000	88.3		160,380,000	88.3
自動車重量譲与税		321,000		335,256,000	皆増		335,256,000	皆増
地方道路譲与税		2		1,386	皆増		1,386	皆増
森林環境譲与税		125,000		125,457,000	皆増		125,457,000	皆増
航空機燃料譲与税		311,000		311,262,000	95.6		311,262,000	95.6
地方譲与税計		88,505,764		88,377,173,386	98.0		88,377,173,386	98.0

(参考) 県税合計(地方消費税清算前ベース)及び地方法人特別税・特別法人事業税

県税合計 (地方消費税清算前)	現	708,843,451	2,269,769	710,838,795,030	100.1	2,256,677	707,544,585,959	100.0
	繰	2,999,249	26,295	9,427,762,053	88.7	11,800	3,044,218,654	91.5
	計	711,842,700	2,296,064	720,266,557,083	99.9	2,268,477	710,588,804,613	100.0
地方法人特別税	現	—	75,549	61,445,101,200	97.7	75,100	61,338,993,470	97.6
	繰	—	451	63,421,002	91.3	241	17,304,617	56.8
	計	—	76,000	61,508,522,202	97.7	75,341	61,356,298,087	97.6
特別法人事業税	現	—	16	1,475,400	皆増	16	1,475,400	皆増
	繰	—	0	0	—	0	0	—
	計	—	16	1,475,400	皆増	16	1,475,400	皆増

不納欠損		収入未済		徴収歩合 (C)/(B)	前年度 徴収歩合	収入額－予算額 (C)-(A)	調定外誤納 (還付未済分)
件数	税 額 (B)	件数	税 額				税 額
13	245,863	8,703	332,544,106	99.5	99.4	△ 3,185,710	907,300
1,777	57,356,015	9,408	314,659,374	47.2	48.2	△ 3,114,405	41,148
1,790	57,601,878	18,111	647,203,480	98.9	98.7	△ 6,300,115	948,448
0	0	4	40,000	99.9	—	5,572,200	0
0	0	0	0	—	—	0	0
0	0	4	40,000	99.9	—	5,572,200	0
0	0	0	0	100.0	100.0	△ 1,200	0
0	0	0	0	—	—	0	0
0	0	0	0	100.0	100.0	△ 1,200	0
0	0	0	0	—	—	0	0
0	0	0	0	—	—	0	0
0	0	0	0	—	—	0	0
0	0	0	0	100.0	100.0	△ 30,000	0
0	0	0	0	—	—	0	0
0	0	0	0	100.0	100.0	△ 30,000	0
0	0	0	0	—	—	0	0
0	0	0	0	—	—	0	0
0	0	0	0	—	—	0	0
103	232,115,463	12,989	3,062,093,608	99.5	99.6	△ 1,298,865,041	2,477,600
2,447	790,698,298	12,048	5,592,845,101	32.3	31.3	44,969,654	77,448
2,550	1,022,813,761	25,037	8,654,938,709	98.7	98.6	△ 1,253,895,387	2,555,048
60	4,168,759	1,741	302,408,106	99.8	99.9	△ 1,187,328,165	659,500
303	36,103,459	1,126	88,620,376	34.0	60.5	△ 783,633	18,800
363	40,272,218	2,867	391,028,482	99.7	99.9	△ 1,188,111,798	678,300
43	227,946,704	11,248	2,759,685,502	99.4	99.5	△ 111,536,876	1,818,100
2,144	754,594,839	10,922	5,504,224,725	32.3	30.5	45,753,287	58,648
2,187	982,541,543	22,170	8,263,910,227	98.3	98.2	△ 65,783,589	1,876,748
				100.0	100.0	43,803,000	
				100.0	100.0	△ 183,748,000	
				100.0	100.0	△ 3,620,000	
				100.0	—	14,256,000	
				100.0	—	△ 614	
				100.0	—	457,000	
				100.0	100.0	262,000	
				100.0	100.0	△ 143,303,614	

103	232,115,463	12,989	3,062,093,608	99.5	99.6	△ 1,298,865,041	2,477,600
2,447	790,698,298	12,048	5,592,845,101	32.3	31.3	44,969,654	77,448
2,550	1,022,813,761	25,037	8,654,938,709	98.7	98.6	△ 1,253,895,387	2,555,048
12	1,808,629	437	104,299,101	99.8	99.9	—	96,400
32	11,492,255	178	34,624,130	27.3	43.9	—	0
44	13,300,884	615	138,923,231	99.8	99.9	—	96,400
0	0	0	0	100.0	—	—	0
0	0	0	0	—	—	—	0
0	0	0	0	100.0	—	—	0

(2) 平成30年度との比較

(単位:千円、%)

税目	令和元年度(A)			平成30年度(B)			(A)-(B)		(A)/(B)		
	調定額	収入額	徴収歩合	調定額	収入額	徴収歩合	調定額	収入額	調定	収入	
県民税	現	229,429,278	227,457,054	99.1	231,693,994	229,644,433	99.1	△ 2,264,716	△ 2,187,379	99.0	99.0
	繰	7,793,476	2,221,350	28.5	8,967,959	2,603,529	29.0	△ 1,174,483	△ 382,179	86.9	85.3
	計	237,222,754	229,678,404	96.8	240,661,953	232,247,962	96.5	△ 3,439,199	△ 2,569,558	98.6	98.9
	個人	205,112,327	203,197,657	99.1	206,465,793	204,450,065	99.0	△ 1,353,466	△ 1,252,408	99.3	99.4
個人	繰	7,732,414	2,198,482	28.4	8,900,694	2,575,899	28.9	△ 1,168,280	△ 377,417	86.9	85.3
	計	212,844,741	205,396,139	96.5	215,366,487	207,025,964	96.1	△ 2,521,746	△ 1,629,825	98.8	99.2
法人	現	22,789,569	22,732,015	99.7	22,282,507	22,248,674	99.8	507,062	483,341	102.3	102.2
	繰	61,062	22,868	37.5	67,265	27,630	41.1	△ 6,203	△ 4,762	90.8	82.8
法人	計	22,850,631	22,754,883	99.6	22,349,772	22,276,304	99.7	500,859	478,579	102.2	102.1
利子割	現	1,527,382	1,527,382	100.0	2,945,694	2,945,694	100.0	△ 1,418,312	△ 1,418,312	51.9	51.9
	計	1,527,382	1,527,382	100.0	2,945,694	2,945,694	100.0	△ 1,418,312	△ 1,418,312	51.9	51.9
事業税	現	153,699,365	153,361,986	99.8	152,100,225	151,944,197	99.9	1,599,140	1,417,789	101.1	100.9
	繰	278,797	108,440	38.9	366,086	201,665	55.1	△ 87,289	△ 93,225	76.2	53.8
	計	153,978,162	153,470,426	99.7	152,466,311	152,145,862	99.8	1,511,851	1,324,564	101.0	100.9
	個人	7,381,258	7,292,901	98.8	7,148,254	7,076,881	99.0	233,004	216,020	103.3	103.1
個人	繰	150,981	67,154	44.5	157,482	62,523	39.7	△ 6,501	4,631	95.9	107.4
	計	7,532,239	7,360,055	97.7	7,305,736	7,139,404	97.7	226,503	220,651	103.1	103.1
法人	現	146,318,107	146,069,085	99.8	144,951,971	144,867,316	99.9	1,366,136	1,201,769	100.9	100.8
	繰	127,816	41,286	32.3	208,604	139,142	66.7	△ 80,788	△ 97,856	61.3	29.7
法人	計	146,445,923	146,110,371	99.8	145,160,575	145,006,458	99.9	1,285,348	1,103,913	100.9	100.8
地方消費税	現	194,631,314	194,631,314	100.0	195,170,350	195,170,350	100.0	△ 539,036	△ 539,036	99.7	99.7
	計	194,631,314	194,631,314	100.0	195,170,350	195,170,350	100.0	△ 539,036	△ 539,036	99.7	99.7
不動産取得税	現	16,730,248	16,508,879	98.7	17,542,272	17,143,358	97.7	△ 812,024	△ 634,479	95.4	96.3
	繰	549,361	381,407	69.4	371,414	124,950	33.6	177,947	256,457	147.9	305.2
不動産取得税	計	17,279,609	16,890,286	97.7	17,913,686	17,268,308	96.4	△ 634,077	△ 378,022	96.5	97.8
県たばこ税	現	5,258,816	5,258,813	99.9	5,229,778	5,229,780	100.0	29,038	29,033	100.6	100.6
	繰	1	1	100.0	0	0	-	1	1	-	-
県たばこ税	計	5,258,817	5,258,814	99.9	5,229,778	5,229,780	100.0	29,039	29,034	100.6	100.6
ゴルフ場利用税	現	3,494,148	3,493,069	99.9	3,446,784	3,446,784	100.0	47,364	46,285	101.4	101.3
	繰	0	0	-	0	0	-	0	0	-	-
ゴルフ場利用税	計	3,494,148	3,493,069	99.9	3,446,784	3,446,784	100.0	47,364	46,285	101.4	101.3
自動車取得税	現	4,260,561	4,260,561	100.0	8,291,900	8,291,832	99.9	△ 4,031,339	△ 4,031,271	51.4	51.4
	繰	0	0	-	0	0	-	0	0	-	-
自動車取得税	計	4,260,561	4,260,561	100.0	8,291,900	8,291,832	99.9	△ 4,031,339	△ 4,031,271	51.4	51.4
自動車税環境性能割	現	1,940,276	1,940,276	100.0				1,940,276	1,940,276	皆増	皆増
	繰	0	0	-				0	0	皆増	皆増
自動車税環境性能割	計	1,940,276	1,940,276	100.0				1,940,276	1,940,276	皆増	皆増
軽油引取税	現	40,203,786	39,774,461	98.9	39,368,392	39,368,392	100.0	835,394	406,069	102.1	101.0
	繰	101,105	14	0.0	102,058	953	0.9	△ 953	△ 939	99.1	1.5
軽油引取税	計	40,304,891	39,774,475	98.7	39,470,450	39,369,345	99.7	834,441	405,130	102.1	101.0
自動車税	現	60,871,822	60,539,032	99.5	61,671,042	61,303,988	99.4	△ 799,220	△ 764,956	98.7	98.8
	繰	705,022	333,007	47.2	818,039	394,482	48.2	△ 113,017	△ 61,475	86.2	84.4
自動車税	計	61,576,844	60,872,039	98.9	62,489,081	61,698,470	98.7	△ 912,237	△ 826,431	98.5	98.7
自動車税種別割	現	476,291	476,251	100.0				476,291	476,251	皆増	皆増
	繰	0	0	-				0	0	皆増	皆増
自動車税種別割	計	476,291	476,251	100.0				476,291	476,251	皆増	皆増
鉦区税	現	10,368	10,368	100.0	10,513	10,513	100.0	△ 145	△ 145	98.6	98.6
	繰	0	0	-	0	0	-	0	0	-	-
鉦区税	計	10,368	10,368	100.0	10,513	10,513	100.0	△ 145	△ 145	98.6	98.6
固定資産税	現	0	0	-	0	0	-	0	0	-	-
	繰	0	0	-	0	0	-	0	0	-	-
固定資産税	計	0	0	-	0	0	-	0	0	-	-
狩猟税	現	36,516	36,516	100.0	36,654	36,654	100.0	△ 138	△ 138	99.6	99.6
	繰	0	0	-	0	0	-	0	0	-	-
狩猟税	計	36,516	36,516	100.0	36,654	36,654	100.0	△ 138	△ 138	99.6	99.6
旧法による税	現	0	0	-	0	0	-	0	0	-	-
	繰	0	0	-	53	0	-	△ 53	0	0.0	-
旧法による税	計	0	0	-	53	0	-	△ 53	0	0.0	-
特別地方消費税	現	0	0	-	0	0	-	0	0	-	-
	繰	0	0	-	53	0	0.0	△ 53	0	0.0	-
特別地方消費税	計	0	0	-	53	0	0.0	△ 53	0	0.0	-
県税(合計)	現	711,042,789	707,748,580	99.5	714,561,904	711,590,281	99.6	△ 3,519,115	△ 3,841,701	99.5	99.5
	繰	9,427,762	3,044,219	32.3	10,625,609	3,325,579	31.3	△ 1,197,847	△ 281,360	88.7	91.5
県税(合計)	計	720,470,551	710,792,799	98.7	725,187,513	714,915,860	98.6	△ 4,716,962	△ 4,123,061	99.3	99.4
法人関係税	現	169,107,676	168,801,100	99.8	167,234,478	167,115,990	99.9	1,873,198	1,685,110	101.1	101.0
	繰	188,878	64,154	34.0	275,869	166,772	60.5	△ 86,991	△ 102,618	68.5	38.5
法人関係税	計	169,296,554	168,865,254	99.7	167,510,347	167,282,762	99.9	1,786,207	1,582,492	101.1	100.9
その他の税	現	541,935,113	538,947,480	99.4	547,327,426	544,474,291	99.5	△ 5,392,313	△ 5,526,811	99.0	99.0
	繰	9,238,884	2,980,065	32.3	10,349,740	3,158,807	30.5	△ 1,110,856	△ 178,742	89.3	94.3
その他の税	計	551,173,997	541,927,545	98.3	557,677,166	547,633,098	98.2	△ 6,503,169	△ 5,705,553	98.8	99.0
個人県民税 配当割及び 株式等譲渡所得割	現	15,583,103	15,583,103	100.0	16,241,281	16,241,281	100.0	△ 658,178	△ 658,178	95.9	95.9
	繰	0	0	-	0	0	-	0	0	-	-
個人県民税 配当割及び 株式等譲渡所得割	計	15,583,103	15,583,103	100.0	16,241,281	16,241,281	100.0	△ 658,178	△ 658,178	95.9	95.9
配当割	現	10,117,771	10,117,771	100.0	9,069,284	9,069,284	100.0	1,048,487	1,048,487	111.6	111.6
	繰	0	0	-	0	0	-	0	0	-	-
配当割	計	10,117,771	10,117,771	100.0	9,069,284	9,069,284	100.0	1,048,487	1,048,487	111.6	111.6
株式等 譲渡所得割	現	5,465,332	5,465,332	100.0	7,171,997	7,171,997	100.0	△ 1,706,665	△ 1,706,665	76.2	76.2
	繰	0	0	-	0	0	-	0	0	-	-
株式等 譲渡所得割	計	5,465,332	5,465,332	100.0	7,171,997	7,171,997	100.0	△ 1,706,665	△ 1,706,665	76.2	76.2

(3) 県税事務所別調(地方消費税清算前)

県税合計

(単位:円、%)

区 分		調 定 額			収 入 額			徴 収 歩 合		
		現年課税分	滞納繰越分	計	現年課税分	滞納繰越分	計	現	繰	計
神戸	神戸	373,269,299,236	2,113,964,295	375,383,263,531	372,660,950,217	842,809,307	373,503,759,524	99.8	39.9	99.5
阪神南	西宮	99,683,187,881	2,378,683,365	102,061,871,246	98,711,758,283	703,875,528	99,415,633,811	99.0	29.6	97.4
阪神北	伊丹	56,203,125,020	1,190,183,032	57,393,308,052	55,863,815,128	396,493,766	56,260,308,894	99.4	33.3	98.0
東播磨	加古川	51,324,300,276	1,235,377,396	52,559,677,672	50,739,657,837	336,897,959	51,076,555,796	98.9	27.3	97.2
北播磨	加東	20,201,374,084	407,605,844	20,608,979,928	20,081,645,341	123,191,838	20,204,837,179	99.4	30.2	98.0
中播磨	姫路	53,245,680,020	1,066,993,506	54,312,673,526	52,847,942,907	338,521,447	53,186,464,354	99.3	31.7	97.9
西播磨	龍野	31,966,339,209	433,813,875	32,400,153,084	31,855,070,122	129,259,040	31,984,329,162	99.7	29.8	98.7
但馬	豊岡	9,698,082,511	230,042,448	9,928,124,959	9,635,869,754	64,701,607	9,700,571,361	99.4	28.1	97.7
丹波	丹波	7,144,599,961	115,641,179	7,260,241,140	7,110,239,483	34,631,010	7,144,870,493	99.5	29.9	98.4
淡路	洲本	8,102,806,832	255,457,113	8,358,263,945	8,037,636,887	73,837,152	8,111,474,039	99.2	28.9	97.0
合 計		710,838,795,030	9,427,762,053	720,266,557,083	707,544,585,959	3,044,218,654	710,588,804,613	99.5	32.3	98.7

① 個人県民税

(単位:円、%)

区 分		調 定 額			収 入 額			徴 収 歩 合		
		現年課税分	滞納繰越分	計	現年課税分	滞納繰越分	計	現	繰	計
神戸	神戸	48,566,940,789	1,467,916,529	50,034,857,318	48,217,124,360	412,436,298	48,629,560,658	99.3	28.1	97.2
阪神南	西宮	51,675,065,298	2,017,218,221	53,692,283,519	51,150,245,677	585,774,422	51,736,020,099	99.0	29.0	96.4
阪神北	伊丹	30,935,486,585	1,016,694,674	31,952,181,259	30,677,867,305	321,173,239	30,999,040,544	99.2	31.6	97.0
東播磨	加古川	25,655,694,052	1,061,564,683	26,717,258,735	25,412,661,082	270,771,045	25,683,432,127	99.1	25.5	96.1
北播磨	加東	8,296,517,604	363,180,264	8,659,697,868	8,213,245,912	96,462,159	8,309,708,071	99.0	26.6	96.0
中播磨	姫路	20,935,724,987	873,930,288	21,809,655,275	20,686,479,748	261,100,295	20,947,580,043	98.8	29.9	96.0
西播磨	龍野	7,771,684,428	378,775,121	8,150,459,549	7,689,708,342	100,583,079	7,790,291,421	98.9	26.6	95.6
但馬	豊岡	4,323,164,560	214,718,612	4,537,883,172	4,276,932,161	55,867,177	4,332,799,338	98.9	26.0	95.5
丹波	丹波	3,285,695,540	104,442,550	3,390,138,090	3,255,673,131	29,558,219	3,285,231,350	99.1	28.3	96.9
淡路	洲本	3,666,352,230	233,973,267	3,900,325,497	3,617,719,626	64,755,895	3,682,475,521	98.7	27.7	94.4
合 計		205,112,326,073	7,732,414,209	212,844,740,282	203,197,657,344	2,198,481,828	205,396,139,172	99.1	28.4	96.5

② 法人県民税

(単位:円、%)

区 分		調 定 額			収 入 額			徴 収 歩 合		
		現年課税分	滞納繰越分	計	現年課税分	滞納繰越分	計	現	繰	計
神戸	神戸	10,809,877,400	27,309,699	10,837,187,099	10,791,242,135	9,369,494	10,800,611,629	99.8	34.3	99.7
阪神南	西宮	3,916,907,500	10,022,071	3,926,929,571	3,903,231,876	4,436,283	3,907,668,159	99.7	44.3	99.5
阪神北	伊丹	1,478,486,000	4,528,340	1,483,014,340	1,475,253,355	2,116,793	1,477,370,148	99.8	46.7	99.6
東播磨	加古川	1,927,801,500	7,166,954	1,934,968,454	1,919,548,465	1,710,506	1,921,258,971	99.6	23.9	99.3
北播磨	加東	693,601,600	978,800	694,580,400	690,647,530	773,160	691,420,690	99.6	79.0	99.5
中播磨	姫路	2,433,897,700	7,134,163	2,441,031,863	2,425,663,839	2,577,340	2,428,241,179	99.7	36.1	99.5
西播磨	龍野	587,351,700	1,168,415	588,520,115	586,718,554	729,253	587,447,807	99.9	62.4	99.8
但馬	豊岡	321,090,300	869,250	321,959,550	320,413,292	352,200	320,765,492	99.8	40.5	99.6
丹波	丹波	292,117,000	514,008	292,631,008	291,574,007	271,216	291,845,223	99.8	52.8	99.7
淡路	洲本	328,438,700	1,369,984	329,808,684	327,722,011	531,500	328,253,511	99.8	38.8	99.5
合 計		22,789,569,400	61,061,684	22,850,631,084	22,732,015,064	22,867,745	22,754,882,809	99.7	37.5	99.6

③ 県民税利子割

(単位:円、%)

区 分		調 定 額			収 入 額			徴 収 歩 合		
		現年課税分	滞納繰越分	計	現年課税分	滞納繰越分	計	現	繰	計
神戸	神戸	723,697,253	0	723,697,253	723,697,253	0	723,697,253	100.0	—	100.0
阪神南	西宮	139,184,118	0	139,184,118	139,184,118	0	139,184,118	100.0	—	100.0
阪神北	伊丹	99,993,849	0	99,993,849	99,993,849	0	99,993,849	100.0	—	100.0
東播磨	加古川	137,821,507	0	137,821,507	137,821,507	0	137,821,507	100.0	—	100.0
北播磨	加東	64,906,627	0	64,906,627	64,906,627	0	64,906,627	100.0	—	100.0
中播磨	姫路	212,274,411	0	212,274,411	212,274,411	0	212,274,411	100.0	—	100.0
西播磨	龍野	37,017,334	0	37,017,334	37,017,334	0	37,017,334	100.0	—	100.0
但馬	豊岡	58,573,452	0	58,573,452	58,573,452	0	58,573,452	100.0	—	100.0
丹波	丹波	17,009,768	0	17,009,768	17,009,768	0	17,009,768	100.0	—	100.0
淡路	洲本	36,903,392	0	36,903,392	36,903,392	0	36,903,392	100.0	—	100.0
合 計		1,527,381,711	0	1,527,381,711	1,527,381,711	0	1,527,381,711	100.0	—	100.0

④ 個人事業税

(単位:円、%)

区 分		調 定 額			収 入 額			徴 収 歩 合		
		現年課税分	滞納繰越分	計	現年課税分	滞納繰越分	計	現	繰	計
神戸	神戸	2,118,507,100	47,513,910	2,166,021,010	2,087,413,022	20,028,065	2,107,441,087	98.5	42.2	97.3
阪神南	西宮	1,907,951,500	25,972,899	1,933,924,399	1,886,510,700	13,473,991	1,899,984,691	98.9	51.9	98.2
阪神北	伊丹	966,118,200	23,438,479	989,556,679	959,759,200	7,608,600	967,367,800	99.3	32.5	97.8
東播磨	加古川	640,913,500	23,082,556	663,996,056	627,048,117	6,551,880	633,599,997	97.8	28.4	95.4
北播磨	加東	274,243,900	1,313,320	275,557,220	272,372,668	1,041,820	273,414,488	99.3	79.3	99.2
中播磨	姫路	786,629,600	15,441,147	802,070,747	778,236,244	8,780,452	787,016,696	98.9	56.9	98.1
西播磨	龍野	306,953,300	8,677,505	315,630,805	304,278,285	5,594,218	309,872,503	99.1	64.5	98.2
但馬	豊岡	161,086,300	2,676,880	163,763,180	160,384,623	2,318,750	162,703,373	99.6	86.6	99.4
丹波	丹波	104,981,300	1,272,410	106,253,710	104,791,540	771,100	105,562,640	99.8	60.6	99.3
淡路	洲本	113,873,300	1,592,254	115,465,554	112,106,800	985,450	113,092,250	98.4	61.9	97.9
合 計		7,381,258,000	150,981,360	7,532,239,360	7,292,901,199	67,154,326	7,360,055,525	98.8	44.5	97.7

⑤ 法人事業税

(単位:円、%)

区 分		調 定 額			収 入 額			徴 収 歩 合		
		現年課税分	滞納繰越分	計	現年課税分	滞納繰越分	計	現	繰	計
神戸	神戸	74,219,250,100	65,174,765	74,284,424,865	74,166,909,864	23,401,355	74,190,311,219	99.9	35.9	99.9
阪神南	西宮	21,940,151,900	15,093,486	21,955,245,386	21,865,693,985	7,197,033	21,872,891,018	99.7	47.7	99.6
阪神北	伊丹	9,097,492,900	7,379,334	9,104,872,234	9,086,937,144	4,746,427	9,091,683,571	99.9	64.3	99.9
東播磨	加古川	11,880,501,300	20,372,038	11,900,873,338	11,844,097,965	915,149	11,845,013,114	99.7	4.5	99.5
北播磨	加東	4,311,458,600	1,980,264	4,313,438,864	4,299,340,972	1,974,164	4,301,315,136	99.7	99.7	99.7
中播磨	姫路	15,724,726,900	14,745,652	15,739,472,552	15,671,281,027	2,381,464	15,673,662,491	99.7	16.2	99.6
西播磨	龍野	3,930,391,700	517,865	3,930,909,565	3,923,982,414	481,765	3,924,464,179	99.8	93.0	99.8
但馬	豊岡	1,882,443,700	401,795	1,882,845,495	1,882,212,400	64,194	1,882,276,594	99.9	16.0	99.9
丹波	丹波	1,594,111,600	52,100	1,594,163,700	1,593,927,500	20,952	1,593,948,452	99.9	40.2	99.9
淡路	洲本	1,737,578,600	2,098,219	1,739,676,819	1,734,701,500	103,119	1,734,804,619	99.8	4.9	99.7
合 計		146,318,107,300	127,815,518	146,445,922,818	146,069,084,771	41,285,622	146,110,370,393	99.8	32.3	99.8

⑥ 地方消費税

(単位:円、%)

区 分		調 定 額			収 入 額			徴 収 歩 合		
		現年課税分	滞納繰越分	計	現年課税分	滞納繰越分	計	現	繰	計
神戸	神戸	194,427,320,027	0	194,427,320,027	194,427,320,027	0	194,427,320,027	100.0	—	100.0
阪神南	西宮	0	0	0	0	0	0	—	—	—
阪神北	伊丹	0	0	0	0	0	0	—	—	—
東播磨	加古川	0	0	0	0	0	0	—	—	—
北播磨	加東	0	0	0	0	0	0	—	—	—
中播磨	姫路	0	0	0	0	0	0	—	—	—
西播磨	龍野	0	0	0	0	0	0	—	—	—
但馬	豊岡	0	0	0	0	0	0	—	—	—
丹波	丹波	0	0	0	0	0	0	—	—	—
淡路	洲本	0	0	0	0	0	0	—	—	—
合 計		194,427,320,027	0	194,427,320,027	194,427,320,027	0	194,427,320,027	100.0	—	100.0

⑦ 不動産取得税

(単位:円、%)

区 分		調 定 額			収 入 額			徴 収 歩 合		
		現年課税分	滞納繰越分	計	現年課税分	滞納繰越分	計	現	繰	計
神戸	神戸	6,018,575,000	326,171,105	6,344,746,105	5,958,362,062	280,916,554	6,239,278,616	99.0	86.1	98.3
阪神南	西宮	3,712,009,000	86,579,269	3,798,588,269	3,630,140,334	40,692,096	3,670,832,430	97.8	47.0	96.6
阪神北	伊丹	1,920,483,700	65,410,209	1,985,893,909	1,895,712,193	26,211,509	1,921,923,702	98.7	40.1	96.8
東播磨	加古川	1,515,704,100	20,838,014	1,536,542,114	1,498,745,700	9,978,416	1,508,724,116	98.9	47.9	98.2
北播磨	加東	706,527,900	4,891,100	711,419,000	703,602,500	3,311,700	706,914,200	99.6	67.7	99.4
中播磨	姫路	1,710,322,000	25,031,701	1,735,353,701	1,688,134,935	11,651,665	1,699,786,600	98.7	46.5	98.0
西播磨	龍野	515,631,600	7,093,815	522,725,415	512,024,183	3,030,565	515,054,748	99.3	42.7	98.5
但馬	豊岡	235,501,400	2,972,003	238,473,403	233,035,600	1,479,500	234,515,100	99.0	49.8	98.3
丹波	丹波	186,064,700	4,140,343	190,205,043	185,464,700	1,282,053	186,746,753	99.7	31.0	98.2
淡路	洲本	209,428,400	6,233,535	215,661,935	203,656,500	2,853,100	206,509,600	97.2	45.8	95.8
合 計		16,730,247,800	549,361,094	17,279,608,894	16,508,878,707	381,407,158	16,890,285,865	98.7	69.4	97.7

⑧ 県たばこ税

(単位:円、%)

区 分		調 定 額			収 入 額			徴 収 歩 合		
		現年課税分	滞納繰越分	計	現年課税分	滞納繰越分	計	現	繰	計
神戸	神戸	5,258,345,906	1,476	5,258,347,382	5,258,342,372	1,476	5,258,343,848	99.9	100.0	99.9
阪神南	西宮	137,759	0	137,759	137,759	0	137,759	100.0	—	100.0
阪神北	伊丹	67,711	0	67,711	67,711	0	67,711	100.0	—	100.0
東播磨	加古川	66,559	0	66,559	66,559	0	66,559	100.0	—	100.0
北播磨	加東	41,624	0	41,624	41,624	0	41,624	100.0	—	100.0
中播磨	姫路	91,136	0	91,136	91,136	0	91,136	100.0	—	100.0
西播磨	龍野	22,666	0	22,666	22,666	0	22,666	100.0	—	100.0
但馬	豊岡	21,487	0	21,487	21,487	0	21,487	100.0	—	100.0
丹波	丹波	10,821	0	10,821	10,821	0	10,821	100.0	—	100.0
淡路	洲本	10,345	0	10,345	10,345	0	10,345	100.0	—	100.0
合 計		5,258,816,014	1,476	5,258,817,490	5,258,812,480	1,476	5,258,813,956	99.9	100.0	99.9

⑨ ゴルフ場利用税

(単位:円、%)

区 分		調 定 額			収 入 額			徴 収 歩 合		
		現年課税分	滞納繰越分	計	現年課税分	滞納繰越分	計	現	繰	計
神戸	神戸	527,099,250	0	527,099,250	527,099,250	0	527,099,250	100.0	—	100.0
阪神南	西宮	200,863,300	0	200,863,300	200,863,300	0	200,863,300	100.0	—	100.0
阪神北	伊丹	627,053,610	0	627,053,610	627,053,610	0	627,053,610	100.0	—	100.0
東播磨	加古川	31,911,800	0	31,911,800	31,911,800	0	31,911,800	100.0	—	100.0
北播磨	加東	1,581,272,850	0	1,581,272,850	1,581,272,850	0	1,581,272,850	100.0	—	100.0
中播磨	姫路	104,797,800	0	104,797,800	104,120,800	0	104,120,800	99.4	—	99.4
西播磨	龍野	196,536,050	0	196,536,050	196,536,050	0	196,536,050	100.0	—	100.0
但馬	豊岡	42,582,500	0	42,582,500	42,582,500	0	42,582,500	100.0	—	100.0
丹波	丹波	129,837,250	0	129,837,250	129,435,000	0	129,435,000	99.7	—	99.7
淡路	洲本	52,193,350	0	52,193,350	52,193,350	0	52,193,350	100.0	—	100.0
合 計		3,494,147,760	0	3,494,147,760	3,493,068,510	0	3,493,068,510	99.9	—	99.9

⑩ 自動車取得税

(単位:円、%)

区 分		調 定 額			収 入 額			徴 収 歩 合		
		現年課税分	滞納繰越分	計	現年課税分	滞納繰越分	計	現	繰	計
神戸	神戸	3,038,768,700	0	3,038,768,700	3,038,768,700	0	3,038,768,700	100.0	—	100.0
阪神南	西宮	0	0	0	0	0	0	—	—	—
阪神北	伊丹	0	0	0	0	0	0	—	—	—
東播磨	加古川	0	0	0	0	0	0	—	—	—
北播磨	加東	0	0	0	0	0	0	—	—	—
中播磨	姫路	1,221,792,600	0	1,221,792,600	1,221,792,600	0	1,221,792,600	100.0	—	100.0
西播磨	龍野	0	0	0	0	0	0	—	—	—
但馬	豊岡	0	0	0	0	0	0	—	—	—
丹波	丹波	0	0	0	0	0	0	—	—	—
淡路	洲本	0	0	0	0	0	0	—	—	—
合 計		4,260,561,300	0	4,260,561,300	4,260,561,300	0	4,260,561,300	100.0	—	100.0

⑪ 自動車税環境性能割

(単位:円、%)

区 分		調 定 額			収 入 額			徴 収 歩 合		
		現年課税分	滞納繰越分	計	現年課税分	滞納繰越分	計	現	繰	計
神戸	神戸	1,439,560,800	0	1,439,560,800	1,439,560,800	0	1,439,560,800	100.0	—	100.0
阪神南	西宮	0	0	0	0	0	0	—	—	—
阪神北	伊丹	0	0	0	0	0	0	—	—	—
東播磨	加古川	0	0	0	0	0	0	—	—	—
北播磨	加東	0	0	0	0	0	0	—	—	—
中播磨	姫路	500,715,500	0	500,715,500	500,715,500	0	500,715,500	100.0	—	100.0
西播磨	龍野	0	0	0	0	0	0	—	—	—
但馬	豊岡	0	0	0	0	0	0	—	—	—
丹波	丹波	0	0	0	0	0	0	—	—	—
淡路	洲本	0	0	0	0	0	0	—	—	—
合 計		1,940,276,300	0	1,940,276,300	1,940,276,300	0	1,940,276,300	100.0	—	100.0

⑫ 軽油引取税

(単位:円、%)

区 分		調 定 額			収 入 額			徴 収 歩 合		
		現年課税分	滞納繰越分	計	現年課税分	滞納繰越分	計	現	繰	計
神戸	神戸	8,749,310,011	0	8,749,310,011	8,739,680,011	0	8,739,680,011	99.9	—	99.9
阪神南	西宮	7,020,327,547	100,239,317	7,120,566,864	6,825,836,254	0	6,825,836,254	97.2	0.0	95.9
阪神北	伊丹	3,915,361,365	0	3,915,361,365	3,915,361,365	0	3,915,361,365	100.0	—	100.0
東播磨	加古川	1,833,718,958	0	1,833,718,958	1,615,648,117	0	1,615,648,117	88.1	—	88.1
北播磨	加東	609,239,579	0	609,239,579	608,476,883	0	608,476,883	99.9	—	99.9
中播磨	姫路	1,242,456,986	865,411	1,243,322,397	1,242,456,986	13,904	1,242,470,890	100.0	1.6	99.9
西播磨	龍野	15,367,292,431	0	15,367,292,431	15,367,292,431	0	15,367,292,431	100.0	—	100.0
但馬	豊岡	775,790,812	0	775,790,812	769,420,812	0	769,420,812	99.2	—	99.2
丹波	丹波	180,944,782	0	180,944,782	180,944,782	0	180,944,782	100.0	—	100.0
淡路	洲本	509,343,615	0	509,343,615	509,343,615	0	509,343,615	100.0	—	100.0
合 計		40,203,786,086	101,104,728	40,304,890,814	39,774,461,256	13,904	39,774,475,160	98.9	0.0	98.7

⑬ 自動車税

(単位:円、%)

区 分		調 定 額			収 入 額			徴 収 歩 合		
		現年課税分	滞納繰越分	計	現年課税分	滞納繰越分	計	現	繰	計
神戸	神戸	(1,504,507,500)		(1,504,507,500)	(1,504,507,500)		(1,504,507,500)			
		17,019,228,900	179,876,811	17,199,105,711	16,932,630,361	96,656,065	17,029,286,426	99.5	53.7	99.0
阪神南	西宮	9,170,447,059	123,558,102	9,294,005,161	9,109,793,380	52,301,703	9,162,095,083	99.3	42.3	98.6
阪神北	伊丹	7,157,350,000	72,731,996	7,230,081,996	7,120,578,296	34,637,198	7,155,215,494	99.5	47.6	99.0
東播磨	加古川	7,697,091,400	102,353,151	7,799,444,551	7,649,032,925	46,970,963	7,696,003,888	99.4	45.9	98.7
北播磨	加東	3,660,625,500	35,262,096	3,695,887,596	3,644,799,475	19,628,835	3,664,428,310	99.6	55.7	99.1
中播磨	姫路	(598,468,700)		(598,468,700)	(598,468,700)		(598,468,700)			
		8,235,525,800	129,845,144	8,365,370,944	8,179,971,081	52,016,327	8,231,987,408	99.3	40.1	98.4
西播磨	龍野	3,248,974,500	37,581,154	3,286,555,654	3,233,006,363	18,840,160	3,251,846,523	99.5	50.1	98.9
但馬	豊岡	1,885,386,000	8,403,908	1,893,789,908	1,879,851,427	4,619,786	1,884,471,213	99.7	55.0	99.5
丹波	丹波	1,351,322,400	5,219,768	1,356,542,168	1,348,903,434	2,727,470	1,351,630,904	99.8	52.3	99.6
淡路	洲本	1,445,870,700	10,189,854	1,456,060,554	1,440,465,548	4,608,088	1,445,073,636	99.6	45.2	99.2
合 計		(2,102,976,200)		(2,102,976,200)	(2,102,976,200)		(2,102,976,200)			
		60,871,822,259	705,021,984	61,576,844,243	60,539,032,290	333,006,595	60,872,038,885	99.5	47.2	98.9

()書きは、証紙収入分内書である。

⑭ 自動車税種別割

(単位:円、%)

区 分		調 定 額			収 入 額			徴 収 歩 合		
		現年課税分	滞納繰越分	計	現年課税分	滞納繰越分	計	現	繰	計
神戸	神戸	(342,522,900)		(342,522,900)	(342,522,900)		(342,522,900)			
		342,799,300	0	342,799,300	342,781,300	0	342,781,300	99.9	—	99.9
阪神南	西宮	142,900	0	142,900	120,900	0	120,900	84.6	—	84.6
阪神北	伊丹	17,700	0	17,700	17,700	0	17,700	100.0	—	100.0
東播磨	加古川	11,300	0	11,300	11,300	0	11,300	100.0	—	100.0
北播磨	加東	43,200	0	43,200	43,200	0	43,200	100.0	—	100.0
中播磨	姫路	(133,200,000)		(133,200,000)	(133,200,000)		(133,200,000)			
		133,208,700	0	133,208,700	133,208,700	0	133,208,700	100.0	—	100.0
西播磨	龍野	24,300	0	24,300	24,300	0	24,300	100.0	—	100.0
但馬	豊岡	38,600	0	38,600	38,600	0	38,600	100.0	—	100.0
丹波	丹波	5,200	0	5,200	5,200	0	5,200	100.0	—	100.0
淡路	洲本	0	0	0	0	0	0	—	—	—
合 計		(475,722,900)		(475,722,900)	(475,722,900)		(475,722,900)			
		476,291,200	0	476,291,200	476,251,200	0	476,251,200	99.9	—	99.9

()書きは、証紙収入分内書である。

⑮ 鉦区税

(単位:円、%)

区 分		調 定 額			収 入 額			徴 収 歩 合		
		現年課税分	滞納繰越分	計	現年課税分	滞納繰越分	計	現	繰	計
神戸	神戸	49,000	0	49,000	49,000	0	49,000	100.0	—	100.0
阪神南	西宮	0	0	0	0	0	0	—	—	—
阪神北	伊丹	0	0	0	0	0	0	—	—	—
東播磨	加古川	0	0	0	0	0	0	—	—	—
北播磨	加東	139,600	0	139,600	139,600	0	139,600	100.0	—	100.0
中播磨	姫路	176,800	0	176,800	176,800	0	176,800	100.0	—	100.0
西播磨	龍野	405,600	0	405,600	405,600	0	405,600	100.0	—	100.0
但馬	豊岡	9,088,200	0	9,088,200	9,088,200	0	9,088,200	100.0	—	100.0
丹波	丹波	508,600	0	508,600	508,600	0	508,600	100.0	—	100.0
淡路	洲本	0	0	0	0	0	0	—	—	—
合 計		10,367,800	0	10,367,800	10,367,800	0	10,367,800	100.0	—	100.0

⑯ 狩猟税

(単位:円、%)

区 分		調 定 額			収 入 額			徴 収 歩 合		
		現年課税分	滞納繰越分	計	現年課税分	滞納繰越分	計	現	繰	計
神戸	神戸	9,969,700	0	9,969,700	9,969,700	0	9,969,700	100.0	—	100.0
阪神南	西宮	0	0	0	0	0	0	—	—	—
阪神北	伊丹	5,213,400	0	5,213,400	5,213,400	0	5,213,400	100.0	—	100.0
東播磨	加古川	3,064,300	0	3,064,300	3,064,300	0	3,064,300	100.0	—	100.0
北播磨	加東	2,755,500	0	2,755,500	2,755,500	0	2,755,500	100.0	—	100.0
中播磨	姫路	3,339,100	0	3,339,100	3,339,100	0	3,339,100	100.0	—	100.0
西播磨	龍野	4,053,600	0	4,053,600	4,053,600	0	4,053,600	100.0	—	100.0
但馬	豊岡	3,315,200	0	3,315,200	3,315,200	0	3,315,200	100.0	—	100.0
丹波	丹波	1,991,000	0	1,991,000	1,991,000	0	1,991,000	100.0	—	100.0
淡路	洲本	2,814,200	0	2,814,200	2,814,200	0	2,814,200	100.0	—	100.0
合 計		36,516,000	0	36,516,000	36,516,000	0	36,516,000	100.0	—	100.0

A-2 県税に附随する税外収入額調

(単位:件、円、%)

区 分	調定済額(A)		収入済額(B)		不納欠損額(C)		収入未済額(D)=(A)-(B)-(C)		徴収歩合 (B)/(A)	(参考) 調定外誤納分	
	件数	金額	件数	金額	件数	金額	件数	金額		件数	金額
延滞金加算金及び過料	71,410	1,613,002,782	46,944	804,782,251	3,990	212,662,177	20,476	595,558,354	49.9	0	569,157
延滞金	69,326	1,350,701,995	45,026	670,109,018	3,950	120,653,328	20,350	559,939,649	49.6	0	569,157
加算金	2,084	262,300,787	1,918	134,673,233	40	92,008,849	126	35,618,705	51.3	0	0
(過少申告加算金)	283	9,128,951	277	9,041,639	0	0	6	87,312	99.0	0	0
(不申告加算金)	376	12,915,602	324	6,782,063	2	10,764	50	6,122,775	52.5	0	0
(重加算金)	1,425	240,256,234	1,317	118,849,531	38	91,998,085	70	29,408,618	49.5	0	0
過料	0	0	0	0	0	0	0	0	0.0	0	0
県預金利子	0	0	0	0	0	0	0	0	0.0	0	0
県預金利子	0	0	0	0	0	0	0	0	0.0	0	0
雑入	316	426,405,190	102	183,884,797	31	6,640,585	183	235,879,808	43.1	0	0
滞納処分費	7	1,029,600	7	1,029,600	0	0	0	0	100.0	0	0
違約金及び延納利息	0	0	0	0	0	0	0	0	0.0	0	0
雑入	0	160,431,500	0	160,431,500	0	0	0	0	100.0	0	0
(自動車税等証紙収入)	0	160,431,500	0	160,431,500	0	0	0	0	100.0	0	0
(雑入)	0	0	0	0	0	0	0	0	0.0	0	0
過年度収入	309	264,944,090	95	22,423,697	31	6,640,585	183	235,879,808	8.5	0	0
税外収入	71,726	2,039,407,972	47,046	988,667,048	4,021	219,302,762	20,659	831,438,162	48.5	0	569,157

A-3 県税及び地方譲与税月別調定徴収額調

(単位:千円)

税目	現 繰 計	4月				5月			
		当月分		累計		当月分		累計	
		調定額	徴収額	調定額	徴収額	調定額	徴収額	調定額	徴収額
県税合計		53,866,107	29,499,590	53,866,107	29,499,590	135,152,221	125,057,854	189,018,328	154,557,444
		53,866,107	29,499,590	53,866,107	29,499,590	135,152,221	125,058,025	189,018,328	154,557,615
県民税		24,008,428	1,297,597	24,008,428	1,297,597	7,990,444	8,809,854	31,998,872	10,107,451
		24,008,428	1,297,597	24,008,428	1,297,597	7,990,444	8,809,854	31,998,872	10,107,451
個人		22,996,543	325,516	22,996,543	325,516	61,749	973,675	23,058,292	1,299,191
		22,996,543	325,516	22,996,543	325,516	61,749	973,675	23,058,292	1,299,191
法人		847,338	808,089	847,338	808,089	7,803,329	7,710,264	8,650,667	8,518,353
		847,338	808,089	847,338	808,089	7,803,329	7,710,264	8,650,667	8,518,353
利子割		164,547	163,992	164,547	163,992	125,366	125,915	289,913	289,907
		164,547	163,992	164,547	163,992	125,366	125,915	289,913	289,907
事業税		4,676,129	4,500,271	4,676,129	4,500,271	51,250,573	51,121,881	55,926,702	55,622,152
		4,676,129	4,500,271	4,676,129	4,500,271	51,250,573	51,121,881	55,926,702	55,622,152
個人		31,848	16,621	31,848	16,621	33,380	28,067	65,228	44,688
		31,848	16,621	31,848	16,621	33,380	28,067	65,228	44,688
法人		4,644,281	4,483,650	4,644,281	4,483,650	51,217,193	51,093,814	55,861,474	55,577,464
		4,644,281	4,483,650	4,644,281	4,483,650	51,217,193	51,093,814	55,861,474	55,577,464
地方消費税		18,807,153	18,807,153	18,807,153	18,807,153	8,239,499	8,239,499	27,046,652	27,046,652
		18,807,153	18,807,153	18,807,153	18,807,153	8,239,499	8,239,499	27,046,652	27,046,652
譲渡割		11,890,187	11,890,187	11,890,187	11,890,187	2,007,538	2,007,538	13,897,725	13,897,725
		11,890,187	11,890,187	11,890,187	11,890,187	2,007,538	2,007,538	13,897,725	13,897,725
貨物割		6,916,966	6,916,966	6,916,966	6,916,966	6,231,961	6,231,961	13,148,927	13,148,927
		6,916,966	6,916,966	6,916,966	6,916,966	6,231,961	6,231,961	13,148,927	13,148,927
不動産取得税		1,165,040	1,035,633	1,165,040	1,035,633	1,092,626	1,030,674	2,257,666	2,066,307
		1,165,040	1,035,633	1,165,040	1,035,633	1,092,626	1,030,674	2,257,666	2,066,307
県たばこ税		435,060	435,049	435,060	435,049	448,096	448,108	883,156	883,157
		435,060	435,049	435,060	435,049	448,096	448,108	883,156	883,157
ゴルフ場利用税		294,104	292,385	294,104	292,385	310,139	309,703	604,243	602,088
		294,104	292,385	294,104	292,385	310,139	309,703	604,243	602,088
自動車取得税		592,384	592,384	592,384	592,384	638,255	638,356	1,230,639	1,230,740
		592,384	592,384	592,384	592,384	638,255	638,356	1,230,639	1,230,740
自動車税環境性能割									
軽油引取税		3,480,720	2,070,345	3,480,720	2,070,345	3,648,967	2,134,430	7,129,687	4,204,775
		3,480,720	2,070,345	3,480,720	2,070,345	3,648,967	2,134,430	7,129,687	4,204,775
自動車税		407,089	468,773	407,089	468,773	61,523,187	52,315,079	61,930,276	52,783,852
		407,089	468,773	407,089	468,773	61,523,187	52,315,250	61,930,276	52,784,023
自動車税種別割									
鉦区税						10,435	10,270	10,435	10,270
						10,435	10,270	10,435	10,270
固定資産税									
狩猟税									
旧法による税									
特別地方消費税									
法人関係税		5,491,619	5,291,739	5,491,619	5,291,739	59,020,522	58,804,078	64,512,141	64,095,817
		5,491,619	5,291,739	5,491,619	5,291,739	59,020,522	58,804,078	64,512,141	64,095,817
その他の税		48,374,488	24,207,851	48,374,488	24,207,851	76,131,699	66,253,776	124,506,187	90,461,627
		48,374,488	24,207,851	48,374,488	24,207,851	76,131,699	66,253,947	124,506,187	90,461,798
地方法人特別譲与税						5,318,498	5,318,498	5,318,498	5,318,498
地方揮発油譲与税									
石油ガス譲与税									
地方道路譲与税									
自動車重量譲与税									
森林環境譲与税									
航空機燃料譲与税									
合計		53,866,107	29,499,590	53,866,107	29,499,590	140,470,719	130,376,523	194,336,826	159,876,113

(単位:千円)

税目	現 繰 計	6月				7月			
		当月分		累計		当月分		累計	
		調定額	徴収額	調定額	徴収額	調定額	徴収額	調定額	徴収額
県税合計		27,958,034	44,661,375	216,976,362	199,218,819	204,112,133	64,332,930	421,088,495	263,551,749
		9,454,513	512,374	9,454,513	512,545	△ 6,311	357,041	9,448,202	869,586
		37,412,547	45,173,749	226,430,875	199,731,364	204,105,822	64,689,971	430,536,697	264,421,335
県民税		1,173,304	14,787,367	33,172,176	24,894,818	166,149,301	22,680,596	199,321,477	47,575,414
		7,794,098	390,348	7,794,098	390,348	△ 31	278,489	7,794,067	668,837
		8,967,402	15,177,715	40,966,274	25,285,166	166,149,270	22,959,085	207,115,544	48,244,251
個人		275,062	13,860,288	23,333,354	15,159,479	165,298,821	21,762,493	188,632,175	36,921,972
		7,732,414	382,355	7,732,414	382,355		274,103	7,732,414	656,458
		8,007,476	14,242,643	31,065,768	15,541,834	165,298,821	22,036,596	196,364,589	37,578,430
法人		797,680	826,511	9,448,347	9,344,864	728,824	796,444	10,177,171	10,141,308
		61,684	7,993	61,684	7,993	△ 31	4,386	61,653	12,379
		859,364	834,504	9,510,031	9,352,857	728,793	800,830	10,238,824	10,153,687
利子割		100,562	100,568	390,475	390,475	121,656	121,659	512,131	512,134
		100,562	100,568	390,475	390,475	121,656	121,659	512,131	512,134
事業税		4,789,469	4,611,557	60,716,171	60,233,709	4,131,345	4,326,451	64,847,516	64,560,160
		284,326	35,177	284,326	35,177	△ 281	15,244	284,045	50,421
		5,073,795	4,646,734	61,000,497	60,268,886	4,131,064	4,341,695	65,131,561	64,610,581
個人		64,703	64,271	129,931	108,959	64,719	63,435	194,650	172,394
		151,088	16,966	151,088	16,966	△ 61	7,588	151,027	24,554
		215,791	81,237	281,019	125,925	64,658	71,023	345,677	196,948
法人		4,724,766	4,547,286	60,586,240	60,124,750	4,066,626	4,263,016	64,652,866	64,387,766
		133,238	18,211	133,238	18,211	△ 220	7,656	133,018	25,867
		4,858,004	4,565,497	60,719,478	60,142,961	4,066,406	4,270,672	64,785,884	64,413,633
地方消費税		16,591,853	16,591,853	43,638,505	43,638,505	28,275,899	28,275,899	71,914,404	71,914,404
譲渡割		10,698,304	10,698,304	24,596,029	24,596,029	19,699,800	19,699,800	44,295,829	44,295,829
		10,698,304	10,698,304	24,596,029	24,596,029	19,699,800	19,699,800	44,295,829	44,295,829
貨物割		5,893,549	5,893,549	19,042,476	19,042,476	8,576,099	8,576,099	27,618,575	27,618,575
		5,893,549	5,893,549	19,042,476	19,042,476	8,576,099	8,576,099	27,618,575	27,618,575
不動産取得税		723,579	718,068	2,981,245	2,784,375	898,534	873,806	3,879,779	3,658,181
		557,475	42,423	557,475	42,423	△ 2,103	24,800	555,372	67,223
		1,281,054	760,491	3,538,720	2,826,798	896,431	898,606	4,435,151	3,725,404
県たばこ税		456,575	456,568	1,339,731	1,339,725	431,880	431,886	1,771,611	1,771,611
		1	1	1	1			1	1
		456,576	456,569	1,339,732	1,339,726	431,880	431,886	1,771,612	1,771,612
ゴルフ場利用税		352,438	352,387	956,681	954,475	295,380	295,693	1,252,061	1,250,168
		352,438	352,387	956,681	954,475	295,380	295,693	1,252,061	1,250,168
自動車取得税		735,946	735,961	1,966,585	1,966,701	743,044	742,969	2,709,629	2,709,670
		735,946	735,961	1,966,585	1,966,701	743,044	742,969	2,709,629	2,709,670
自動車税環境性能割									
軽油引取税		3,166,924	2,397,130	10,296,611	6,601,905	3,266,920	4,197,157	13,563,531	10,799,062
		101,105		101,105				101,105	
		3,268,029	2,397,130	10,397,716	6,601,905	3,266,920	4,197,157	13,664,636	10,799,062
自動車税		△ 32,055	4,010,318	61,898,221	56,794,170	△ 80,170	2,508,473	61,818,051	59,302,643
		717,508	44,425	717,508	44,596	△ 3,896	38,508	713,612	83,104
		685,453	4,054,743	62,615,729	56,838,766	△ 84,066	2,546,981	62,531,663	59,385,747
自動車税種別割									
鉦区税		1	166	10,436	10,436			10,436	10,436
		1	166	10,436	10,436			10,436	10,436
固定資産税									
狩猟税									
旧法による税									
特別地方消費税									
法人関係税		5,522,446	5,373,797	70,034,587	69,469,614	4,795,450	5,059,460	74,830,037	74,529,074
		194,922	26,204	194,922	26,204	△ 251	12,042	194,671	38,246
		5,717,368	5,400,001	70,229,509	69,495,818	4,795,199	5,071,502	75,024,708	74,567,320
その他の税		22,435,588	39,287,578	146,941,775	129,749,205	199,316,683	59,273,470	346,258,458	189,022,675
		9,259,591	486,170	9,259,591	486,341	△ 6,060	344,999	9,253,531	831,340
		31,695,179	39,773,748	156,201,366	130,235,546	199,310,623	59,618,469	355,511,989	189,854,015
地方法人特別譲与税				5,318,498	5,318,498			5,318,498	5,318,498
地方揮発油譲与税		982,544	982,544	982,544	982,544			982,544	982,544
石油ガス譲与税		41,565	41,565	41,565	41,565			41,565	41,565
地方道路譲与税									
自動車重量譲与税									
森林環境譲与税									
航空機燃料譲与税									
合計		38,436,656	46,197,858	232,773,482	206,073,971	204,105,822	64,689,971	436,879,304	270,763,942

(単位:千円)

税目	現 繰 計	8 月				9 月			
		当 月 分		累 計		当 月 分		累 計	
		調 定 額	徴 収 額	調 定 額	徴 収 額	調 定 額	徴 収 額	調 定 額	徴 収 額
県 税 合 計		29,322,514 △ 4,755 29,317,759	49,658,990 295,819 49,954,809	450,411,009 9,443,447 459,854,456	313,210,739 1,165,405 314,376,144	30,030,952 △ 5,738 30,025,214	44,101,469 238,772 44,340,241	480,441,961 9,437,709 489,879,670	357,312,208 1,404,177 358,716,385
県 民 税		2,009,035 △ 148 2,008,887	25,169,439 225,470 25,394,909	201,330,512 7,793,919 209,124,431	72,744,853 894,307 73,639,160	798,444 △ 313 798,131	14,334,920 189,872 14,524,792	202,128,956 7,793,606 209,922,562	87,079,773 1,084,179 88,163,952
個人		74,357 74,357	23,286,768 223,070 23,509,838	188,706,532 7,732,414 196,438,946	60,208,740 879,528 61,088,268	117,526 117,526	13,640,497 188,006 13,828,503	188,824,058 7,732,414 196,556,472	73,849,237 1,067,534 74,916,771
法人		1,774,264 △ 148 1,774,116	1,722,243 2,400 1,724,643	11,951,435 61,505 12,012,940	11,863,551 14,779 11,878,330	537,431 △ 313 537,118	550,820 1,866 552,686	12,488,866 61,192 12,550,058	12,414,371 16,645 12,431,016
利子割		160,414 160,414	160,428 160,428	672,545 672,545	672,562 672,562	143,487 143,487	143,603 143,603	816,032 816,032	816,165 816,165
事 業 税		16,482,585 △ 1,372 16,481,213	13,242,898 11,217 13,254,115	81,330,101 282,673 81,612,774	77,803,058 61,638 77,864,696	2,869,307 △ 2,804 2,866,503	3,113,870 8,837 3,122,707	84,199,408 279,869 84,479,277	80,916,928 70,475 80,987,403
個人		6,656,683 6,656,683	3,455,185 8,037 3,463,222	6,851,333 151,027 7,002,360	3,627,579 32,591 3,660,170	100,944 100,944	303,976 5,733 309,709	6,952,277 151,027 7,103,304	3,931,555 38,324 3,969,879
法人		9,825,902 △ 1,372 9,824,530	9,787,713 3,180 9,790,893	74,478,768 131,646 74,610,414	74,175,479 29,047 74,204,526	2,768,363 △ 2,804 2,765,559	2,809,894 3,104 2,812,998	77,247,131 128,842 77,375,973	76,985,373 32,151 77,017,524
地方消費税		4,096,313 4,096,313	4,096,313 4,096,313	76,010,717 76,010,717	76,010,717 76,010,717	20,575,535 20,575,535	20,575,535 20,575,535	96,586,252 96,586,252	96,586,252 96,586,252
譲渡割				44,295,829 44,295,829	44,295,829 44,295,829	10,048,096 10,048,096	10,048,096 10,048,096	54,343,925 54,343,925	54,343,925 54,343,925
貨物割		4,096,313 4,096,313	4,096,313 4,096,313	31,714,888 31,714,888	31,714,888 31,714,888	10,527,439 10,527,439	10,527,439 10,527,439	42,242,327 42,242,327	42,242,327 42,242,327
不動産取得税		1,983,021 △ 978 1,982,043	1,837,647 10,290 1,847,937	5,862,800 554,394 6,417,194	5,495,828 77,513 5,573,341	789,226 △ 866 788,360	867,696 11,616 879,312	6,652,026 553,528 7,205,554	6,363,524 89,129 6,452,653
県たばこ税		457,786 457,786	457,786 457,786	2,229,397 1 2,229,398	2,229,397 1 2,229,398	462,115 462,115	462,115 462,115	2,691,512 1 2,691,513	2,691,512 1 2,691,513
ゴルフ場利用税		274,466 274,466	274,693 274,693	1,526,527 1,526,527	1,524,861 1,524,861	270,163 270,163	270,190 270,190	1,796,690 1,796,690	1,795,051 1,795,051
自動車取得税		633,814 633,814	633,791 633,791	3,343,443 3,343,443	3,343,461 3,343,461	916,170 916,170	916,151 916,151	4,259,613 4,259,613	4,259,612 4,259,612
自動車税環境性能割									
軽油引取税		3,508,989 3,508,989	3,378,999 3,378,999	17,072,520 101,105 17,173,625	14,178,061 14,178,061	3,287,032 3,287,032	3,241,176 14 3,241,190	20,359,552 101,105 20,460,657	17,419,237 14 17,419,251
自動車税		△ 123,495 △ 2,257 △ 125,752	567,424 48,842 616,266	61,694,556 711,355 62,405,911	59,870,067 131,946 60,002,013	51,820 △ 1,755 50,065	308,676 28,433 337,109	61,746,376 709,600 62,455,976	60,178,743 160,379 60,339,122
自動車税種別割									
鉦 区 税				10,436 10,436	10,436 10,436	△ 68 △ 68	△ 68 △ 68	10,368 10,368	10,368 10,368
固定資産税									
狩 獵 税						11,208 11,208	11,208 11,208	11,208 11,208	11,208 11,208
旧法による税									
特別地方消費税									
法人関係税		11,600,166 △ 1,520 11,598,646	11,509,956 5,580 11,515,536	86,430,203 193,151 86,623,354	86,039,030 43,826 86,082,856	3,305,794 △ 3,117 3,302,677	3,360,714 4,970 3,365,684	89,735,997 190,034 89,926,031	89,399,744 48,796 89,448,540
その他の税		17,722,348 △ 3,235 17,719,113	38,149,034 290,239 38,439,273	363,980,806 9,250,296 373,231,102	227,171,709 1,121,579 228,293,288	26,725,158 △ 2,621 26,722,537	40,740,755 233,802 40,974,557	390,705,964 9,247,675 399,953,639	267,912,464 1,355,381 269,267,845
地方法人特別譲与税		16,395,377	16,395,377	21,713,875	21,713,875			21,713,875	21,713,875
地方揮発油譲与税				982,544	982,544			982,544	982,544
石油ガス譲与税				41,565	41,565			41,565	41,565
地方道路譲与税									
自動車重量譲与税									
森林環境譲与税						62,728	62,728	62,728	62,728
航空機燃料譲与税						142,777	142,777	142,777	142,777
合 計		45,713,136	66,350,186	482,592,440	337,114,128	30,230,719	44,545,746	512,823,159	381,659,874

(単位:千円)

税目	現 繰 計	10月				11月			
		当月分		累計		当月分		累計	
		調定額	徴収額	調定額	徴収額	調定額	徴収額	調定額	徴収額
県税合計	現繰計	25,535,031 △ 1,988 25,533,043	42,591,478 212,153 42,803,631	505,976,992 9,435,721 515,412,713	399,903,686 1,616,330 401,520,016	75,761,816 △ 1,422 75,760,394	92,461,019 441,212 92,902,231	581,738,808 9,434,299 591,173,107	492,364,705 2,057,542 494,422,247
県民税	現繰計	1,278,208 △ 78 1,278,130	18,534,425 159,927 18,694,352	203,407,164 7,793,528 211,200,692	105,614,198 1,244,106 106,858,304	6,155,738 △ 20 6,155,718	20,038,006 174,635 20,212,641	209,562,902 7,793,508 217,356,410	125,652,204 1,418,741 127,070,945
個人	現繰計	264,202 264,202	17,505,678 158,627 17,664,305	189,088,260 7,732,414 196,820,674	91,354,915 1,226,161 92,581,076	79,926 79,926	14,058,350 173,447 14,231,797	189,168,186 7,732,414 196,900,600	105,413,265 1,399,608 106,812,873
法人	現繰計	885,305 △ 78 885,227	900,166 1,300 901,466	13,374,171 61,114 13,435,285	13,314,537 17,945 13,332,482	5,976,655 △ 20 5,976,635	5,880,780 1,188 5,881,968	19,350,826 61,094 19,411,920	19,195,317 19,133 19,214,450
利子割	現繰計	128,701 128,701	128,581 128,581	944,733 944,733	944,746 944,746	99,157 99,157	98,876 98,876	1,043,890 1,043,890	1,043,622 1,043,622
事業税	現繰計	5,024,677 △ 674 5,024,003	5,293,228 7,561 5,300,789	89,224,085 279,195 89,503,280	86,210,156 78,036 86,288,192	45,705,413 △ 160 45,705,253	47,530,248 5,737 47,535,985	134,929,498 279,035 135,208,533	133,740,404 83,773 133,824,177
個人	現繰計	113,347 113,347	267,030 5,520 272,550	7,065,624 151,027 7,216,651	4,198,585 43,844 4,242,429	70,297 70,297	2,473,354 4,436 2,477,790	7,135,921 151,027 7,286,948	6,671,939 48,280 6,720,219
法人	現繰計	4,911,330 △ 674 4,910,656	5,026,198 2,041 5,028,239	82,158,461 128,168 82,286,629	82,011,571 34,192 82,045,763	45,635,116 △ 160 45,634,956	45,056,894 1,301 45,058,195	127,793,577 128,008 127,921,585	127,068,465 35,493 127,103,958
地方消費税	現繰計	13,584,913 13,584,913	13,584,913 13,584,913	110,171,165 110,171,165	110,171,165 110,171,165	17,973,635 17,973,635	17,973,635 17,973,635	128,144,800 128,144,800	128,144,800 128,144,800
譲渡割	現繰計	8,428,744 8,428,744	8,428,744 8,428,744	62,772,669 62,772,669	62,772,669 62,772,669	8,842,415 8,842,415	8,842,415 8,842,415	71,615,084 71,615,084	71,615,084 71,615,084
貨物割	現繰計	5,156,169 5,156,169	5,156,169 5,156,169	47,398,496 47,398,496	47,398,496 47,398,496	9,131,220 9,131,220	9,131,220 9,131,220	56,529,716 56,529,716	56,529,716 56,529,716
不動産取得税	現繰計	1,341,366 △ 491 1,340,875	1,334,781 7,834 1,342,615	7,993,392 553,037 8,546,429	7,698,305 96,963 7,795,268	1,653,369 △ 614 1,652,755	1,545,248 238,015 1,783,263	9,646,761 552,423 10,199,184	9,243,553 334,978 9,578,531
県たばこ税	現繰計	475,313 475,313	475,293 475,293	3,166,825 1 3,166,826	3,166,805 1 3,166,806	415,472 415,472	415,280 415,280	3,582,297 1 3,582,298	3,582,085 1 3,582,086
ゴルフ場利用税	現繰計	296,264 296,264	294,983 294,983	2,092,954 2,092,954	2,090,034 2,090,034	318,312 318,312	317,757 317,757	2,411,266 2,411,266	2,407,791 2,407,791
自動車取得税	現繰計	△ 64 △ 64	1 1	4,259,549 4,259,549	4,259,613 4,259,613	△ 204 △ 204	△ 63 △ 63	4,259,345 4,259,345	4,259,550 4,259,550
自動車税環境性能割	現繰計	235,075 235,075	235,075 235,075	235,075 235,075	235,075 235,075	313,472 313,472	313,506 313,506	548,547 548,547	548,581 548,581
軽油引取税	現繰計	3,393,038 3,393,038	2,526,218 2,526,218	23,752,590 101,105 23,853,695	19,945,455 14 19,945,469	3,327,486 3,327,486	4,263,093 4,263,093	27,080,076 101,105 27,181,181	24,208,548 14 24,208,562
自動車税	現繰計	△ 262,259 △ 745 △ 263,004	144,539 36,831 181,370	61,484,117 708,855 62,192,972	60,323,282 197,210 60,520,492	△ 237,652 △ 628 △ 238,280	△ 72,678 22,825 △ 49,853	61,246,465 708,227 61,954,692	60,250,604 220,035 60,470,639
自動車税種別割	現繰計	144,358 144,358	143,880 143,880	144,358 144,358	143,880 143,880	135,930 135,930	136,142 136,142	280,288 280,288	280,022 280,022
鉦区税	現繰計			10,368 10,368	10,368 10,368			10,368 10,368	10,368 10,368
固定資産税	現繰計								
狩猟税	現繰計	24,142 24,142	24,142 24,142	35,350 35,350	35,350 35,350	845 845	845 845	36,195 36,195	36,195 36,195
旧法による税	現繰計								
特別地方消費税	現繰計								
法人関係税	現繰計	5,796,635 △ 752 5,795,883	5,926,364 3,341 5,929,705	95,532,632 189,282 95,721,914	95,326,108 52,137 95,378,245	51,611,771 △ 180 51,611,591	50,937,674 2,489 50,940,163	147,144,403 189,102 147,333,505	146,263,782 54,626 146,318,408
その他の税	現繰計	19,738,396 △ 1,236 19,737,160	36,665,114 208,812 36,873,926	410,444,360 9,246,439 419,690,799	304,577,578 1,564,193 306,141,771	24,150,045 △ 1,242 24,148,803	41,523,345 438,723 41,962,068	434,594,405 9,245,197 443,839,602	346,100,923 2,002,916 348,103,839
地方法人特別譲与税				21,713,875	21,713,875	28,309,653	28,309,653	50,023,528	50,023,528
地方揮発油譲与税				982,544	982,544	1,481,198	1,481,198	2,463,742	2,463,742
石油ガス譲与税				41,565	41,565	68,887	68,887	110,452	110,452
地方道路譲与税						1	1	1	1
自動車重量譲与税						209,632	209,632	209,632	209,632
森林環境譲与税				62,728	62,728			62,728	62,728
航空機燃料譲与税				142,777	142,777			142,777	142,777
合計		25,533,043	42,803,631	538,356,202	424,463,505	105,829,765	122,971,602	644,185,967	547,435,107

(単位:千円)

税目	現 繰 計	12月				1月			
		当月分		累計		当月分		累計	
		調定額	徴収額	調定額	徴収額	調定額	徴収額	調定額	徴収額
県税合計	現繰計	26,022,048 △ 834 26,021,214	44,199,488 220,473 44,419,961	607,760,856 9,433,465 617,194,321	536,564,193 2,278,015 538,842,208	36,695,602 △ 2,443 36,693,159	49,946,196 191,721 50,137,917	644,456,458 9,431,022 653,887,480	586,510,389 2,469,736 588,980,125
県民税	現繰計	1,109,821 1,109,821	18,325,214 146,734 18,471,948	210,672,723 7,793,508 218,466,231	143,977,418 1,565,475 145,542,893	12,364,008 △ 15 12,363,993	25,441,800 162,928 25,604,728	223,036,731 7,793,493 230,830,224	169,419,218 1,728,403 171,147,621
個人	現繰計	439,817 439,817	17,559,645 145,630 17,705,275	189,608,003 7,732,414 197,340,417	122,972,910 1,545,238 124,518,148	11,637,272 11,637,272	24,726,425 162,269 24,888,694	201,245,275 7,732,414 208,977,689	147,699,335 1,707,507 149,406,842
法人	現繰計	577,428 577,428	672,725 1,104 673,829	19,928,254 61,094 19,989,348	19,868,042 20,237 19,888,279	538,004 △ 15 537,989	526,635 659 527,294	20,466,258 61,079 20,527,337	20,394,677 20,896 20,415,573
利子割	現繰計	92,576 92,576	92,844 92,844	1,136,466 1,136,466	1,136,466 1,136,466	188,732 188,732	188,740 188,740	1,325,198 1,325,198	1,325,206 1,325,206
事業税	現繰計	3,233,926 △ 34 3,233,892	4,108,763 8,170 4,116,933	138,163,424 279,001 138,442,425	137,849,167 91,943 137,941,110	3,036,560 △ 147 3,036,413	2,997,985 6,605 3,004,590	141,199,984 278,854 141,478,838	140,847,152 98,548 140,945,700
個人	現繰計	65,621 △ 34 65,587	306,533 6,357 312,890	7,201,542 150,993 7,352,535	6,978,472 54,637 7,033,109	52,753 52,753	145,142 4,550 149,692	7,254,295 150,993 7,405,288	7,123,614 59,187 7,182,801
法人	現繰計	3,168,305 3,168,305	3,802,230 1,813 3,804,043	130,961,882 128,008 131,089,890	130,870,695 37,306 130,908,001	2,983,807 △ 147 2,983,660	2,852,843 2,055 2,854,898	133,945,689 127,861 134,073,550	133,723,538 39,361 133,762,899
地方消費税	現繰計	15,317,906 15,317,906	15,317,906 15,317,906	143,462,706 143,462,706	143,462,706 143,462,706	15,631,170 15,631,170	15,631,170 15,631,170	159,093,876 159,093,876	159,093,876 159,093,876
譲渡割	現繰計	7,711,719 7,711,719	7,711,719 7,711,719	79,326,803 79,326,803	79,326,803 79,326,803	9,255,959 9,255,959	9,255,959 9,255,959	88,582,762 88,582,762	88,582,762 88,582,762
貨物割	現繰計	7,606,187 7,606,187	7,606,187 7,606,187	64,135,903 64,135,903	64,135,903 64,135,903	6,375,211 6,375,211	6,375,211 6,375,211	70,511,114 70,511,114	70,511,114 70,511,114
不動産取得税	現繰計	1,954,643 △ 20 1,954,623	1,896,967 27,100 1,924,067	11,601,404 552,403 12,153,807	11,140,520 362,078 11,502,598	1,177,530 △ 1,348 1,176,182	1,191,590 4,343 1,195,933	12,778,934 551,055 13,329,989	12,332,110 366,421 12,698,531
県たばこ税	現繰計	417,996 417,996	417,939 417,939	4,000,293 1 4,000,294	4,000,024 1 4,000,025	450,714 450,714	450,756 450,756	4,451,007 1 4,451,008	4,450,780 1 4,450,781
ゴルフ場利用税	現繰計	355,516 355,516	353,627 353,627	2,766,782 2,766,782	2,761,418 2,761,418	307,140 307,140	298,515 298,515	3,073,922 3,073,922	3,059,933 3,059,933
自動車取得税	現繰計	△ 40 △ 40	△ 205 △ 205	4,259,305 4,259,305	4,259,345 4,259,345		△ 40 △ 40	4,259,305 4,259,305	4,259,305 4,259,305
自動車税環境性能割	現繰計	312,941 312,941	313,227 313,227	861,488 861,488	861,808 861,808	293,114 293,114	292,815 292,815	1,154,602 1,154,602	1,154,623 1,154,623
軽油引取税	現繰計	3,364,024 3,364,024	3,207,933 3,207,933	30,444,100 101,105 30,545,205	27,416,481 14 27,416,495	3,487,261 3,487,261	3,554,564 3,554,564	33,931,361 101,105 34,032,466	30,971,045 14 30,971,059
自動車税	現繰計	△ 142,007 △ 780 △ 142,787	160,398 38,469 198,867	61,104,458 707,447 61,811,905	60,411,002 258,504 60,669,506	△ 114,556 △ 933 △ 115,489	24,492 17,845 42,337	60,989,902 706,514 61,696,416	60,435,494 276,349 60,711,843
自動車税種別割	現繰計	97,122 97,122	97,519 97,519	377,410 377,410	377,541 377,541	62,581 62,581	62,469 62,469	439,991 439,991	440,010 440,010
鉦区税	現繰計			10,368 10,368	10,368 10,368			10,368 10,368	10,368 10,368
固定資産税	現繰計								
狩猟税	現繰計	200 200	200 200	36,395 36,395	36,395 36,395	80 80	80 80	36,475 36,475	36,475 36,475
旧法による税	現繰計								
特別地方消費税	現繰計								
法人関係税	現繰計	3,745,733 3,745,733	4,474,955 2,917 4,477,872	150,890,136 189,102 151,079,238	150,738,737 57,543 150,796,280	3,521,811 △ 162 3,521,649	3,379,478 2,714 3,382,192	154,411,947 188,940 154,600,887	154,118,215 60,257 154,178,472
その他の税	現繰計	22,276,315 △ 834 22,275,481	39,724,533 217,556 39,942,089	456,870,720 9,244,363 466,115,083	385,825,456 2,220,472 388,045,928	33,173,791 △ 2,281 33,171,510	46,566,718 189,007 46,755,725	490,044,511 9,242,082 499,286,593	432,392,174 2,409,479 434,801,653
地方法人特別譲与税				50,023,528 50,023,528	50,023,528 50,023,528			50,023,528 50,023,528	50,023,528 50,023,528
地方揮発油譲与税				2,463,742 2,463,742	2,463,742 2,463,742			2,463,742 2,463,742	2,463,742 2,463,742
石油ガス譲与税				110,452 110,452	110,452 110,452			110,452 110,452	110,452 110,452
地方道路譲与税				1 1	1 1			1 1	1 1
自動車重量譲与税				209,632 209,632	209,632 209,632			209,632 209,632	209,632 209,632
森林環境譲与税				62,728 62,728	62,728 62,728			62,728 62,728	62,728 62,728
航空機燃料譲与税				142,777 142,777	142,777 142,777			142,777 142,777	142,777 142,777
合計		26,021,214	44,419,961	670,207,181	591,855,068	36,693,159	50,137,917	706,900,340	641,992,985

(単位:千円)

税目	2月				3月				
	当月分		累計		当月分		累計		
	調定額	徴収額	調定額	徴収額	調定額	徴収額	調定額	徴収額	
県税合計	現 繰計	32,497,381 △ 1,067 32,496,314	47,120,773 170,329 47,291,102	676,953,839 9,429,955 686,383,794	633,631,162 2,640,065 636,271,227	33,884,956 △ 2,193 33,882,763	46,399,913 154,283 46,554,196	710,838,795 9,427,762 720,266,557	680,031,075 2,794,348 682,825,423
県民税	現 繰計	2,069,924 △ 17 2,069,907	17,006,670 138,549 17,145,219	225,106,655 7,793,476 232,900,131	186,425,888 1,866,952 188,292,840	4,322,623 4,322,623	16,012,374 126,368 16,138,742	229,429,278 7,793,476 237,222,754	202,438,262 1,993,320 204,431,582
個人	現 繰計	88,020 88,020	15,006,305 137,908 15,144,213	201,333,295 7,732,414 209,065,709	162,705,640 1,845,415 164,551,055	3,779,032 3,779,032	15,419,299 125,569 15,544,868	205,112,327 7,732,414 212,844,741	178,124,939 1,970,984 180,095,923
法人	現 繰計	1,873,456 △ 17 1,873,439	1,891,888 641 1,892,529	22,339,714 61,062 22,400,776	22,286,565 21,537 22,308,102	449,855 449,855	499,376 799 500,175	22,789,569 61,062 22,850,631	22,785,941 22,336 22,808,277
利子割	現 繰計	108,448 108,448	108,477 108,477	1,433,646 1,433,646	1,433,683 1,433,683	93,736 93,736	93,699 93,699	1,527,382 1,527,382	1,527,382 1,527,382
事業税	現 繰計	9,938,500 △ 45 9,938,455	10,166,389 4,403 10,170,792	151,138,484 278,809 151,417,293	151,013,541 102,951 151,116,492	2,560,881 △ 12 2,560,869	2,723,729 2,664 2,726,393	153,699,365 278,797 153,978,162	153,737,270 105,615 153,842,885
個人	現 繰計	72,345 72,345	89,598 3,722 93,320	7,326,640 150,993 7,477,633	7,213,212 62,909 7,276,121	54,618 △ 12 54,606	66,388 2,149 68,537	7,381,258 150,981 7,532,239	7,279,600 65,058 7,344,658
法人	現 繰計	9,866,155 △ 45 9,866,110	10,076,791 681 10,077,472	143,811,844 127,816 143,939,660	143,800,329 40,042 143,840,371	2,506,263 2,506,263	2,657,341 515 2,657,856	146,318,107 127,816 146,445,923	146,457,670 40,557 146,498,227
地方消費税	現 繰計	15,276,952 15,276,952	15,276,952 15,276,952	174,370,828 174,370,828	174,370,828 174,370,828	20,056,492 20,056,492	20,056,492 20,056,492	194,427,320 194,427,320	194,427,320 194,427,320
譲渡割	現 繰計	5,835,890 5,835,890	5,835,890 5,835,890	94,418,652 94,418,652	94,418,652 94,418,652	9,278,602 9,278,602	9,278,602 9,278,602	103,697,254 103,697,254	103,697,254 103,697,254
貨物割	現 繰計	9,441,062 9,441,062	9,441,062 9,441,062	79,952,176 79,952,176	79,952,176 79,952,176	10,777,890 10,777,890	10,777,890 10,777,890	90,730,066 90,730,066	90,730,066 90,730,066
不動産取得税	現 繰計	1,273,264 △ 304 1,272,960	1,383,620 9,433 1,393,053	14,052,198 550,751 14,602,949	13,715,730 375,854 14,091,584	2,678,050 △ 1,390 2,676,660	2,286,762 3,258 2,290,020	16,730,248 549,361 17,279,609	16,002,492 379,112 16,381,604
県たばこ税	現 繰計	407,008 407,008	407,127 407,127	4,858,015 1 4,858,016	4,857,907 1 4,857,908	400,801 400,801	400,917 400,917	5,258,816 1 5,258,817	5,258,824 1 5,258,825
ゴルフ場利用税	現 繰計	210,087 210,087	214,951 214,951	3,284,009 3,284,009	3,274,884 3,274,884	210,139 210,139	216,771 216,771	3,494,148 3,494,148	3,491,655 3,491,655
自動車取得税	現 繰計	△ 89 △ 89		4,259,216 4,259,216	4,259,305 4,259,305	1,345 1,345	1,265 1,265	4,260,561 4,260,561	4,260,570 4,260,570
自動車税環境性能割	現 繰計	329,037 329,037	329,072 329,072	1,483,639 1,483,639	1,483,695 1,483,695	456,637 456,637	456,599 456,599	1,940,276 1,940,276	1,940,294 1,940,294
軽油引取税	現 繰計	3,029,774 3,029,774	2,290,807 2,290,807	36,961,135 101,105 37,062,240	33,261,852 14 33,261,866	3,242,651 3,242,651	4,202,930 4,202,930	40,203,786 101,105 40,304,891	37,464,782 14 37,464,796
自動車税	現 繰計	△ 74,134 △ 701 △ 74,835	8,013 17,944 25,957	60,915,768 705,813 61,621,581	60,443,507 294,293 60,737,800	△ 43,946 △ 791 △ 44,737	42,720 21,993 64,713	60,871,822 705,022 61,576,844	60,486,227 316,286 60,802,513
自動車税種別割	現 繰計	37,017 37,017	37,131 37,131	477,008 477,008	477,141 477,141	△ 717 △ 717	△ 646 △ 646	476,291 476,291	476,495 476,495
鉦区税	現 繰計			10,368 10,368	10,368 10,368			10,368 10,368	10,368 10,368
固定資産税	現 繰計								
狩猟税	現 繰計	41 41	41 41	36,516 36,516	36,516 36,516			36,516 36,516	36,516 36,516
旧法による税	現 繰計								
特別地方消費税	現 繰計								
法人関係税	現 繰計	11,739,611 △ 62 11,739,549	11,968,679 1,322 11,970,001	166,151,558 188,878 166,340,436	166,086,894 61,579 166,148,473	2,956,118 2,956,118	3,156,717 1,314 3,158,031	169,107,676 188,878 169,296,554	169,243,611 62,893 169,306,504
その他の税	現 繰計	20,757,770 △ 1,005 20,756,765	35,152,094 169,007 35,321,101	510,802,281 9,241,077 520,043,358	467,544,268 2,578,486 470,122,754	30,928,838 △ 2,193 30,926,645	43,243,196 152,969 43,396,165	541,731,119 9,238,884 550,970,003	510,787,464 2,731,455 513,518,919
地方法人特別譲与税		33,897,037	33,897,037	83,920,565	83,920,565			83,920,565	83,920,565
地方揮発油譲与税				2,463,742	2,463,742	1,060,510	1,060,510	3,524,252	3,524,252
石油ガス譲与税				110,452	110,452	49,928	49,928	160,380	160,380
地方道路譲与税				1	1			1	1
自動車重量譲与税				209,632	209,632	125,624	125,624	335,256	335,256
森林環境譲与税				62,728	62,728	62,729	62,729	125,457	125,457
航空機燃料譲与税				142,777	142,777	168,485	168,485	311,262	311,262
合計		66,393,351	81,188,139	773,293,691	723,181,124	35,350,039	48,021,472	808,643,730	771,202,596

(単位:千円)

税目	現 繰 計	4 月				5 月			
		当 月 分		累 計		当 月 分		累 計	
		調 定 額	徴 収 額	調 定 額	徴 収 額	調 定 額	徴 収 額	調 定 額	徴 収 額
県 税 合 計			14,454,777	710,838,920	694,485,852		13,058,734	710,838,795	707,544,586
			147,280	9,427,762	2,941,628		102,591	9,427,762	3,044,219
			14,602,057	720,266,682	697,427,480		13,161,325	720,266,557	710,588,805
県 民 税			13,903,972	229,429,277	216,342,234		11,114,820	229,429,278	227,457,054
			130,914	7,793,476	2,124,234		97,116	7,793,476	2,221,350
			14,034,886	237,222,753	218,466,468		11,211,936	237,222,754	229,678,404
個人			13,966,154	205,112,326	192,091,093		11,106,564	205,112,327	203,197,657
			130,575	7,732,414	2,101,559		96,923	7,732,414	2,198,482
			14,096,729	212,844,740	194,192,652		11,203,487	212,844,741	205,396,139
法人			△ 62,182	22,789,569	22,723,759		8,256	22,789,569	22,732,015
			339	61,062	22,675		193	61,062	22,868
			△ 61,843	22,850,631	22,746,434		8,449	22,850,631	22,754,883
利子割				1,527,382	1,527,382			1,527,382	1,527,382
				1,527,382	1,527,382			1,527,382	1,527,382
事 業 税			△ 398,259	153,699,365	153,339,011		22,975	153,699,365	153,361,986
			2,179	278,797	107,794		646	278,797	108,440
			△ 396,080	153,978,162	153,446,805		23,621	153,978,162	153,470,426
個人			10,403	7,381,258	7,290,003		2,898	7,381,258	7,292,901
			1,594	150,981	66,652		502	150,981	67,154
			11,997	7,532,239	7,356,655		3,400	7,532,239	7,360,055
法人			△ 408,662	146,318,107	146,049,008		20,077	146,318,107	146,069,085
			585	127,816	41,142		144	127,816	41,286
			△ 408,077	146,445,923	146,090,150		20,221	146,445,923	146,110,371
地方消費税				194,427,320	194,427,320			194,427,320	194,427,320
				194,427,320	194,427,320			194,427,320	194,427,320
譲渡割				103,697,254	103,697,254			103,697,254	103,697,254
				103,697,254	103,697,254			103,697,254	103,697,254
貨物割				90,730,066	90,730,066			90,730,066	90,730,066
				90,730,066	90,730,066			90,730,066	90,730,066
不動産取得税			471,479	16,730,374	16,473,971		34,908	16,730,248	16,508,879
			1,981	549,361	381,093		314	549,361	381,407
			473,460	17,279,735	16,855,064		35,222	17,279,609	16,890,286
県たばこ税			△ 12	5,258,816	5,258,812		1	5,258,816	5,258,813
				1	1			1	1
			△ 12	5,258,817	5,258,813		1	5,258,817	5,258,814
ゴルフ場利用税			1,052	3,494,148	3,492,707		362	3,494,148	3,493,069
			1,052	3,494,148	3,492,707		362	3,494,148	3,493,069
自動車取得税			△ 9	4,260,561	4,260,561			4,260,561	4,260,561
			△ 9	4,260,561	4,260,561			4,260,561	4,260,561
自動車税環境性能割			△ 18	1,940,276	1,940,276			1,940,276	1,940,276
			△ 18	1,940,276	1,940,276			1,940,276	1,940,276
軽油引取税			442,596	40,203,786	37,907,378		1,867,083	40,203,786	39,774,461
				101,105	14			101,105	14
			442,596	40,304,891	37,907,392		1,867,083	40,304,891	39,774,475
自動車税			34,221	60,871,822	60,520,448		18,584	60,871,822	60,539,032
			12,206	705,022	328,492		4,515	705,022	333,007
			46,427	61,576,844	60,848,940		23,099	61,576,844	60,872,039
自動車税種別割			△ 245	476,291	476,250		1	476,291	476,251
			△ 245	476,291	476,250		1	476,291	476,251
鉦 区 税				10,368	10,368			10,368	10,368
				10,368	10,368			10,368	10,368
固定資産税									
狩 獵 税				36,516	36,516			36,516	36,516
				36,516	36,516			36,516	36,516
旧法による税									
特別地方消費税									
法人関係税			△ 470,844	169,107,676	168,772,767		28,333	169,107,676	168,801,100
			924	188,878	63,817		337	188,878	64,154
			△ 469,920	169,296,554	168,836,584		28,670	169,296,554	168,865,254
その他の税			14,925,621	541,731,244	525,713,085		13,030,401	541,731,119	538,743,486
			146,356	9,238,884	2,877,811		102,254	9,238,884	2,980,065
			15,071,977	550,970,128	528,590,896		13,132,655	550,970,003	541,723,551
地方法人特別譲与税				83,920,565	83,920,565			83,920,565	83,920,565
地方揮発油譲与税				3,524,252	3,524,252			3,524,252	3,524,252
石油ガス譲与税				160,380	160,380			160,380	160,380
地方道路譲与税				1	1			1	1
自動車重量譲与税				335,256	335,256			335,256	335,256
森林環境譲与税				125,457	125,457			125,457	125,457
航空機燃料譲与税				311,262	311,262			311,262	311,262
合 計			14,602,057	808,643,855	785,804,653		13,161,325	808,643,730	798,965,978

A-4 納期内納付（入）等徴収区分に関する調

区 分		調 定 額 ①		納期内徴収額 ②		納期内 納付率	滞 納 額	
		件 数	税 額	件 数	税 額		計①-② ③	
						②/①	件 数	税 額
法人県民税	現	149,733	22,789,569,400	131,985	22,082,591,842	96.9	17,748	706,977,558
	繰	2,044	61,061,684	—	—	—	2,044	61,061,684
	計	151,777	22,850,631,084	131,985	22,082,591,842	—	19,792	768,039,242
県民税利子割	現	16,496	1,527,381,711	16,124	1,526,477,631	99.9	372	904,080
	繰	—	—	—	—	—	—	—
	計	16,496	1,527,381,711	16,124	1,526,477,631	—	372	904,080
個人事業税	現	75,978	7,381,258,000	63,601	6,527,673,400	88.4	12,377	853,584,600
	繰	1,818	150,981,360	—	—	—	1,818	150,981,360
	計	77,796	7,532,239,360	63,601	6,527,673,400	—	14,195	1,004,565,960
法人事業税 (特別法人事業税及び 地方法人特別税を除く)	現	77,214	146,318,107,300	68,075	143,058,352,445	97.8	9,139	3,259,754,855
	繰	481	127,815,518	—	—	—	481	127,815,518
	計	77,695	146,445,922,818	68,075	143,058,352,445	—	9,620	3,387,570,373
不動産取得税	現	77,657	16,730,247,800	67,007	15,310,436,690	91.5	10,650	1,419,811,110
	繰	1,863	549,361,094	—	—	—	1,863	549,361,094
	計	79,520	17,279,608,894	67,007	15,310,436,690	—	12,513	1,969,172,204
県たばこ税	現	1,671	5,258,816,014	1,624	5,258,764,557	99.9	47	51,457
	繰	1	1,476	—	—	—	1	1,476
	計	1,672	5,258,817,490	1,624	5,258,764,557	—	48	52,933
ゴルフ場利用税	現	1,941	3,494,147,760	1,875	3,402,263,010	97.4	66	91,884,750
	繰	—	—	—	—	—	—	—
	計	1,941	3,494,147,760	1,875	3,402,263,010	—	66	91,884,750
自動車税	現	1,708,394	60,871,822,259	1,477,066	52,415,345,100	86.1	231,328	8,456,477,159
	繰	20,069	705,021,984	—	—	—	20,069	705,021,984
	計	1,728,463	61,576,844,243	1,477,066	52,415,345,100	—	251,397	9,161,499,143
鉱 区 税	現	178	10,367,800	177	10,239,000	98.8	1	128,800
	繰	—	—	—	—	—	—	—
	計	178	10,367,800	177	10,239,000	—	1	128,800
自動車取得税	現	90,380	4,260,561,300	90,380	4,260,561,300	100.0	0	0
	繰	—	—	—	—	—	—	—
	計	90,380	4,260,561,300	90,380	4,260,561,300	—	0	0
軽油引取税	現	4,307	40,203,786,086	3,551	23,705,544,938	59.0	756	16,498,241,148
	繰	19	101,104,728	—	—	—	19	101,104,728
	計	4,326	40,304,890,814	3,551	23,705,544,938	—	775	16,599,345,876
狩 猟 税	現	364	36,516,000	364	36,516,000	100.0	—	—
自動車税種別割	現	25,143	476,291,200	25,125	476,126,700	99.9	18	164,500
	繰	—	—	—	—	—	—	—
	計	25,143	476,291,200	25,125	476,126,700	—	18	164,500
自動車税環境性能割	現	40,313	1,940,276,300	40,313	1,940,276,300	100.0	0	0
	繰	—	—	—	—	—	—	—
	計	40,313	1,940,276,300	40,313	1,940,276,300	—	0	0
小 計	現	2,269,769	311,299,148,930	1,987,267	280,011,168,913	89.9	282,502	31,287,980,017
	繰	26,295	1,695,347,844	—	—	—	26,295	1,695,347,844
	計	2,296,064	312,994,496,774	1,987,267	280,011,168,913	—	308,797	32,983,327,861
個人県民税	現	—	205,112,326,073	—	—	—	—	—
	繰	—	7,732,414,209	—	—	—	—	—
	計	—	212,844,740,282	—	—	—	—	—
地方消費税	現	—	194,427,320,027	—	—	—	—	—
	繰	—	—	—	—	—	—	—
	計	—	194,427,320,027	—	—	—	—	—
合 計	現	2,269,769	710,838,795,030	—	—	—	—	—
	繰	26,295	9,427,762,053	—	—	—	—	—
	計	2,296,064	720,266,557,083	—	—	—	—	—

特別法人事業税	現	16	1,475,400	11	863,800	58.5	5	611,600
	繰	—	—	—	—	—	—	—
	計	16	1,475,400	11	863,800	—	5	611,600
地方法人特別税	現	75,549	61,445,101,200	66,864	60,259,707,596	98.1	8,685	1,185,393,604
	繰	451	63,421,002	—	—	—	451	63,421,002
	計	76,000	61,508,522,202	66,864	60,259,707,596	—	9,136	1,248,814,606
合 計 (特別法人事業税及び 地方法人特別税含む)	現	2,269,899	772,285,371,630	1,987,323	340,271,740,309	—	282,576	432,013,631,321
	繰	26,295	9,491,183,055	—	—	—	26,295	9,491,183,055
	計	2,296,194	781,776,554,685	1,987,323	340,271,740,309	—	308,871	441,504,814,376

(単位:件、円)

滞 納 額		③ のうち		③ のうち差押等徴収額			
うち法定徴収猶予		任意納税額 ④		任意納税 ⑤		滞納処分徴収 ⑥	
件 数	税 額	件 数	税 額	件 数	税 額	件 数	税 額
0	0	16,279	644,639,415	35	1,293,083	90	3,490,724
0	0	705	18,554,636	38	1,031,460	105	3,281,649
0	0	16,984	663,194,051	73	2,324,543	195	6,772,373
0	0	372	904,080	0	0	0	0
—	—	—	—	—	—	—	—
0	0	372	904,080	0	0	0	0
0	0	11,336	757,888,722	21	1,363,580	103	5,975,497
0	0	660	52,476,559	73	7,449,880	126	7,227,887
0	0	11,996	810,365,281	94	8,813,460	229	13,203,384
0	0	8,647	2,999,976,778	14	2,667,353	21	8,088,195
0	0	213	36,630,034	7	790,867	28	3,864,721
0	0	8,860	3,036,606,812	21	3,458,220	49	11,952,916
56	13,275,000	8,984	1,188,437,550	15	3,172,444	36	6,832,023
152	15,782,310	776	103,251,299	71	247,227,377	113	30,928,482
208	29,057,310	9,760	1,291,688,849	86	250,399,821	149	37,760,505
0	0	43	47,923	0	0	0	0
0	0	1	1,476	0	0	0	0
0	0	44	49,399	0	0	0	0
0	0	64	90,805,500	0	0	0	0
—	—	—	—	—	—	—	—
0	0	64	90,805,500	0	0	0	0
0	0	222,099	8,105,567,804	161	6,624,882	352	11,494,504
0	0	7,177	274,834,501	400	14,808,907	1,307	43,363,187
0	0	229,276	8,380,402,305	561	21,433,789	1,659	54,857,691
0	0	1	128,800	0	0	0	0
—	—	—	—	—	—	—	—
0	0	1	128,800	0	0	0	0
0	0	0	0	0	0	0	0
—	—	—	—	—	—	—	—
0	0	0	0	0	0	0	0
493	14,407,511,355	723	16,068,904,032	0	0	0	12,286
0	0	0	0	0	0	0	13,904
493	14,407,511,355	723	16,068,904,032	0	0	0	26,190
—	—	—	—	—	—	—	—
0	0	14	124,500	0	0	0	0
—	—	—	—	—	—	—	—
0	0	14	124,500	0	0	0	0
—	—	—	—	—	—	—	—
—	—	—	—	—	—	—	—
—	—	—	—	—	—	—	—
549	14,420,786,355	268,562	29,857,425,104	246	15,121,342	602	35,893,229
152	15,782,310	9,532	485,748,505	589	271,308,491	1,679	88,679,830
701	14,436,568,665	278,094	30,343,173,609	835	286,429,833	2,281	124,573,059
—	—	—	—	—	—	—	—
—	—	—	—	—	—	—	—
—	—	—	—	—	—	—	—
—	—	—	—	—	—	—	—
—	—	—	—	—	—	—	—
—	—	—	—	—	—	—	—
—	—	—	—	—	—	—	—
—	—	—	—	—	—	—	—
—	—	—	—	—	—	—	—
0	0	5	611,600	0	0	0	0
—	—	—	—	—	—	—	—
0	0	5	611,600	0	0	0	0
0	0	8,201	1,073,973,281	14	1,242,147	21	4,070,446
0	0	210	16,050,341	6	131,513	25	1,122,763
0	0	8,411	1,090,023,622	20	1,373,660	46	5,193,209
550	14,420,786,355	268,562	30,932,009,985	246	16,363,489	602	39,963,675
152	15,782,310	9,532	501,798,846	589	271,440,004	1,679	89,802,593
702	14,436,568,665	278,094	31,433,808,831	835	287,803,493	2,281	129,766,268

区 分		徴 収 額 計 ②+④+⑤+⑥ ⑦		徴収歩合	不 納 欠 損 額 ⑧	
		件 数	税 額	⑦/①	件 数	税 額
法 人 県 民 税	現	148,389	22,732,015,064	99.7	48	1,353,588
	繰	848	22,867,745	37.5	265	9,086,923
	計	149,237	22,754,882,809	99.6	313	10,440,511
県 民 税 利 子 割	現	16,496	1,527,381,711	100.0	0	0
	繰	—	—	—	—	—
	計	16,496	1,527,381,711	100.0	0	0
個 人 事 業 税	現	75,061	7,292,901,199	98.8	0	0
	繰	859	67,154,326	44.5	212	23,063,538
	計	75,920	7,360,055,525	97.7	212	23,063,538
法 人 事 業 税 (特別法人事業税及び 地方法人特別税を除く)	現	76,757	146,069,084,771	99.8	12	2,815,171
	繰	248	41,285,622	32.3	38	27,016,536
	計	77,005	146,110,370,393	99.8	50	29,831,707
不 動 産 取 得 税	現	76,042	16,508,878,707	98.7	0	0
	繰	960	381,407,158	69.4	155	27,873,027
	計	77,002	16,890,285,865	97.7	155	27,873,027
県 た ば こ 税	現	1,667	5,258,812,480	99.9	0	0
	繰	1	1,476	100.0	0	0
	計	1,668	5,258,813,956	99.9	0	0
ゴ ル フ 場 利 用 税	現	1,939	3,493,068,510	99.9	0	0
	繰	—	—	—	—	—
	計	1,939	3,493,068,510	99.9	0	0
自 動 車 税	現	1,699,678	60,539,032,290	99.5	13	245,863
	繰	8,884	333,006,595	47.2	1,777	57,356,015
	計	1,708,562	60,872,038,885	98.9	1,790	57,601,878
鉦 区 税	現	178	10,367,800	100.0	0	0
	繰	—	—	—	—	—
	計	178	10,367,800	100.0	0	0
自 動 車 取 得 税	現	90,380	4,260,561,300	100.0	0	0
	繰	—	—	—	—	—
	計	90,380	4,260,561,300	100.0	0	0
軽 油 引 取 税	現	4,274	39,774,461,256	98.9	30	227,700,841
	繰	0	13,904	0.0	0	0
	計	4,274	39,774,475,160	98.7	30	227,700,841
狩 猟 税	現	364	36,516,000	100.0	—	—
自 動 車 税 種 別 割	現	25,139	476,251,200	99.9	0	0
	繰	—	—	—	—	—
	計	25,139	476,251,200	99.9	0	0
自 動 車 税 環 境 性 能 割	現	40,313	1,940,276,300	100.0	—	—
	繰	—	—	—	—	—
	計	40,313	1,940,276,300	100.0	—	—
小 計	現	2,256,677	309,919,608,588	99.6	103	232,115,463
	繰	11,800	845,736,826	49.9	2,447	144,396,039
	計	2,268,477	310,765,345,414	99.3	2,550	376,511,502
個 人 県 民 税	現	—	203,197,657,344	99.1	—	0
	繰	—	2,198,481,828	28.4	—	646,302,259
	計	—	205,396,139,172	96.5	—	646,302,259
地 方 消 費 税	現	—	194,427,320,027	—	—	—
	繰	—	—	—	—	—
	計	—	194,427,320,027	—	—	—
合 計	現	2,256,677	707,544,585,959	99.5	103	232,115,463
	繰	11,800	3,044,218,654	32.3	2,447	790,698,298
	計	2,268,477	710,588,804,613	98.7	2,550	1,022,813,761

特別法人事業税	現	16	1,475,400	100.0	0	0
	繰	—	—	—	—	—
	計	16	1,475,400	100.0	0	0
地方法人特別税	現	75,100	61,338,993,470	99.8	12	1,808,629
	繰	241	17,304,617	27.3	32	11,492,255
	計	75,341	61,356,298,087	99.8	44	13,300,884
合 計 (特別法人事業税及び 地方法人特別税含む)	現	2,256,807	768,885,054,829	99.6	103	233,924,092
	繰	11,800	3,061,523,271	32.3	2,447	802,190,553
	計	2,268,607	771,946,578,100	98.7	2,550	1,036,114,645

(単位:件、円)

収入未済額 ① - ⑦ - ⑧		収入未済のうち 法定徴収猶予 ⑨		法定徴収猶予を除く		
件数	税額	件数	税額	収入未済		徴収歩合
				件数	税額	⑦/①-⑧
1,296	56,200,748	0	0	1,296	56,200,748	99.7
931	29,107,016	0	0	931	29,107,016	37.5
2,227	85,307,764	0	0	2,227	85,307,764	99.6
0	0	0	0	0	0	100.0
—	—	—	—	—	—	—
0	0	0	0	0	0	100.0
917	88,356,801	0	0	917	88,356,801	98.8
747	60,763,496	0	0	747	60,763,496	44.5
1,664	149,120,297	0	0	1,664	149,120,297	97.7
445	246,207,358	0	0	445	246,207,358	99.8
195	59,513,360	0	0	195	59,513,360	32.3
640	305,720,718	0	0	640	305,720,718	99.8
1,615	221,369,093	50	12,781,700	1,565	208,587,393	98.8
748	140,080,909	138	14,206,010	610	125,874,899	71.3
2,363	361,450,002	188	26,987,710	2,175	334,462,292	97.9
4	3,534	0	0	4	3,534	99.9
0	0	0	0	0	0	100.0
4	3,534	0	0	4	3,534	99.9
2	1,079,250	0	0	2	1,079,250	99.9
—	—	—	—	—	—	—
2	1,079,250	0	0	2	1,079,250	99.9
8,703	332,544,106	0	0	8,703	332,544,106	99.5
9,408	314,659,374	0	0	9,408	314,659,374	47.2
18,111	647,203,480	0	0	18,111	647,203,480	98.9
0	0	0	0	0	0	100.0
—	—	—	—	—	—	—
0	0	0	0	0	0	100.0
0	0	0	0	0	0	100.0
—	—	—	—	—	—	—
0	0	0	0	0	0	100.0
3	201,623,989	3	201,623,989	0	0	99.4
19	101,090,824	0	0	19	101,090,824	0.0
22	302,714,813	3	201,623,989	19	101,090,824	99.2
—	—	—	—	—	—	100.0
4	40,000	0	0	4	40,000	99.9
—	—	—	—	—	—	—
4	40,000	0	0	4	40,000	99.9
—	—	—	—	—	—	100.0
—	—	—	—	—	—	—
—	—	—	—	—	—	100.0
12,989	1,147,424,879	53	214,405,689	12,936	933,019,190	99.6
12,048	705,214,979	138	14,206,010	11,910	691,008,969	50.3
25,037	1,852,639,858	191	228,611,699	24,846	1,624,028,159	99.4
—	1,914,668,729	—	—	—	1,914,668,729	99.1
—	4,887,630,122	—	—	—	4,887,630,122	28.4
—	6,802,298,851	—	—	—	6,802,298,851	96.5
—	—	—	—	—	—	—
—	—	—	—	—	—	—
—	—	—	—	—	—	—
12,989	3,062,093,608	53	214,405,689	12,936	2,847,687,919	99.6
12,048	5,592,845,101	138	14,206,010	11,910	5,578,639,091	32.3
25,037	8,654,938,709	191	228,611,699	24,846	8,426,327,010	98.7

0	0	0	0	0	0	100.0
—	—	—	—	—	—	—
0	0	0	0	0	0	100.0
437	104,299,101	0	0	437	104,299,101	99.8
178	34,624,130	0	0	178	34,624,130	27.3
615	138,923,231	0	0	615	138,923,231	99.8
12,989	3,166,392,709	53	214,405,689	12,936	2,951,987,020	99.6
12,048	5,627,469,231	138	14,206,010	11,910	5,613,263,221	32.3
25,037	8,793,861,940	191	228,611,699	24,846	8,565,250,241	98.8

区 分	財産差押額		換価猶予額		滞納処分の停止額		徴収猶予額		
	件数	税 額	件数	税 額	件数	税 額	件数	税 額	
法人県民税	現	29	953,296	86	7,997,196	14	830,900	14	2,212,300
	繰	58	1,448,085	14	589,900	414	11,496,200	0	0
	計	87	2,401,381	100	8,587,096	428	12,327,100	14	2,212,300
県民税利子割	現	—	—	—	—	—	—	—	—
	繰	—	—	—	—	—	—	—	—
	計	—	—	—	—	—	—	—	—
個人事業税	現	16	1,877,331	162	14,860,650	10	970,900	16	3,424,300
	繰	47	4,837,629	72	5,142,935	291	25,753,397	3	650,600
	計	63	6,714,960	234	20,003,585	301	26,724,297	19	4,074,900
法人事業税 (特別法人事業税及び 地方法人特別税を除く)	現	9	3,814,008	71	65,548,871	8	4,876,704	12	13,542,800
	繰	15	2,085,244	12	1,367,360	74	19,564,025	0	0
	計	24	5,899,252	83	66,916,231	82	24,440,729	12	13,542,800
不動産取得税	現	31	8,138,789	213	65,720,775	2	96,000	104	20,621,800
	繰	112	25,455,946	18	3,111,300	197	66,141,089	140	14,481,210
	計	143	33,594,735	231	68,832,075	199	66,237,089	244	35,103,010
県たばこ税	現	0	0	0	0	0	0	0	0
	繰	0	0	0	0	0	0	0	0
	計	0	0	0	0	0	0	0	0
ゴルフ場利用税	現	0	0	0	0	0	0	0	0
	繰	—	—	—	—	—	—	—	—
	計	0	0	0	0	0	0	0	0
自動車税	現	130	4,523,737	33	1,227,445	97	1,876,100	7	291,500
	繰	284	9,321,184	114	3,586,230	3,813	124,867,890	4	166,300
	計	414	13,844,921	147	4,813,675	3,910	126,743,990	11	457,800
鉾 区 税	現	0	0	0	0	0	0	0	0
	繰	—	—	—	—	—	—	—	—
	計	0	0	0	0	0	0	0	0
自動車取得税	現	0	0	0	0	0	0	0	0
	繰	—	—	—	—	—	—	—	—
	計	0	0	0	0	0	0	0	0
軽油引取税	現	0	0	0	0	0	0	3	201,623,989
	繰	0	0	0	0	19	101,090,824	0	0
	計	0	0	0	0	19	101,090,824	3	201,623,989
狩 猟 税	現	—	—	—	—	—	—	—	—
自動車税種別割	現	0	0	0	0	0	0	0	0
	繰	—	—	—	—	—	—	—	—
	計	0	0	0	0	0	0	0	0
自動車税環境性能割	現	—	—	—	—	—	—	—	—
	繰	—	—	—	—	—	—	—	—
	計	—	—	—	—	—	—	—	—
合 計	現	215	19,307,161	565	155,354,937	131	8,650,604	156	241,716,689
	繰	516	43,148,088	230	13,797,725	4,808	348,913,425	147	15,298,110
	計	731	62,455,249	795	169,152,662	4,939	357,564,029	303	257,014,799

特別法人事業税	現	0	0	0	0	0	0	0	0
	繰	—	—	—	—	—	—	—	—
	計	0	0	0	0	0	0	0	0
地方法人特別税	現	9	1,647,407	71	27,746,829	8	2,161,396	11	6,308,700
	繰	13	528,082	11	532,334	65	11,902,806	0	0
	計	22	2,175,489	82	28,279,163	73	14,064,202	11	6,308,700
合 計 (特別法人事業税及び 地方法人特別税含む)	現	215	20,954,568	565	183,101,766	131	10,812,000	156	248,025,389
	繰	516	43,676,170	230	14,330,059	4,808	360,816,231	147	15,298,110
	計	731	64,630,738	795	197,431,825	4,939	371,628,231	303	263,323,499

(単位:件、円、%)

徴収猶予額		徴収嘱託額		交付要求額				その他	
うち法第15条及び附則59条の猶予				計		うち参加差押			
件数	税額	件数	税額	件数	税額	件数	税額	件数	税額
14	2,212,300	0	0	54	1,384,065	1	23,100	1,099	42,822,991
0	0	0	0	78	5,491,350	11	226,173	367	10,081,481
14	2,212,300	0	0	132	6,875,415	12	249,273	1,466	52,904,472
—	—	—	—	—	—	—	—	—	—
—	—	—	—	—	—	—	—	—	—
—	—	—	—	—	—	—	—	—	—
16	3,424,300	0	0	11	430,500	4	143,900	702	66,793,120
3	650,600	0	0	76	3,936,598	60	2,968,224	258	20,442,337
19	4,074,900	0	0	87	4,367,098	64	3,112,124	960	87,235,457
12	13,542,800	0	0	8	8,781,984	1	8,500	337	149,642,991
0	0	0	0	22	19,914,639	4	345,685	72	16,582,092
12	13,542,800	0	0	30	28,696,623	5	354,185	409	166,225,083
54	7,840,100	0	0	18	1,961,300			1,247	124,830,429
2	275,200	0	0	67	12,675,637	28	4,757,427	214	18,215,727
56	8,115,300	0	0	85	14,636,937	28	4,757,427	1,461	143,046,156
0	0	0	0	0	0	0	0	4	3,534
0	0	0	0	0	0	0	0	0	0
0	0	0	0	0	0	0	0	4	3,534
0	0	0	0	0	0	0	0	2	1,079,250
—	—	—	—	—	—	—	—	—	—
0	0	0	0	0	0	0	0	2	1,079,250
7	291,500	0	0	69	2,388,700	9	493,900	8,367	322,236,624
4	166,300	0	0	83	3,101,246	35	1,386,393	5,110	173,616,524
11	457,800	0	0	152	5,489,946	44	1,880,293	13,477	495,853,148
0	0	0	0	0	0	0	0	0	0
—	—	—	—	—	—	—	—	—	—
0	0	0	0	0	0	0	0	0	0
0	0	0	0	0	0	0	0	0	0
—	—	—	—	—	—	—	—	—	—
0	0	0	0	0	0	0	0	0	0
0	0	0	0	0	0	0	0	0	0
0	0	0	0	0	0	0	0	0	0
0	0	0	0	0	0	0	0	0	0
—	—	—	—	—	—	—	—	—	—
0	0	0	0	0	0	0	0	4	40,000
—	—	—	—	—	—	—	—	—	—
0	0	0	0	0	0	0	0	4	40,000
—	—	—	—	—	—	—	—	—	—
—	—	—	—	—	—	—	—	—	—
—	—	—	—	—	—	—	—	—	—
103	27,311,000	0	0	160	14,946,549	15	669,400	11,762	707,448,939
9	1,092,100	0	0	326	45,119,470	138	9,683,902	6,021	238,938,161
112	28,403,100	0	0	486	60,066,019	153	10,353,302	17,783	946,387,100
0	0	0	0	0	0	0	0	0	0
—	—	—	—	—	—	—	—	—	—
0	0	0	0	0	0	0	0	0	0
11	6,308,700	0	0	8	3,714,497	1	3,600	330	62,720,272
0	0	0	0	18	14,529,733	4	175,150	71	7,131,175
11	6,308,700	0	0	26	18,244,230	5	178,750	401	69,851,447
103	33,619,700	0	0	160	18,661,046	15	673,000	11,762	770,169,211
9	1,092,100	0	0	326	59,649,203	138	9,859,052	6,021	246,069,336
112	34,711,800	0	0	486	78,310,249	153	10,532,052	17,783	1,016,238,547

A-5 滞納処分の状況

(1) 差押財産の処理状況

(単位:人、千円、%)

区 分		30年度 ①	元年度 ②	② - ①	②/①
当該年度中に差押さえたもの ①	件数	2,855	2,809	▲ 46	98.4
前年度から差押さえたまま繰越したもの ②	件数	631	471	▲ 160	74.6
計 (①+②) ③	件数	3,486	3,280	▲ 206	94.1
処理済合計 ④	件数	2,952	2,901	▲ 51	98.3
	税額	160,855	404,523	243,668	251.5
処理率(④/③)	件数	84.7	88.4	3.7	—

(2) 差押財産の公売状況

(単位:件、千円)

財 産	29年度		30年度 ①		元年度 ②		② - ①	
	件数	税額	件数	税額	件数	税額	件数	税額
不 動 産			1	303			(0) ▲ 1	▲ 303
動 産	(2) 2	194	(5) 5	49	(5) 5	137	(0) 0	88
自 動 車	(2) 3	125	(5) 9	3,923	(2) 3	367	(▲ 3) ▲ 6	▲ 3,556
軽自動車・バイク					1	79	(0) 1	79
そ の 他							(0) 0	0
合 計	(4) 5	319	(10) 15	4,275	(7) 9	583	(▲ 3) ▲ 6	▲ 3,692

※「件数」欄には公売した財産の件数を、「税額」欄には本税及び税外徴収金の合計充当額を記載
() 書きはインターネット公売によるもの

[元年度内訳]

(単位:人、千円)

	落札物件	申込者数	入札者数	見積価額 ①	落札価額 ②	②/①
インターネット公売	7	94	31	165	416	2.5
インターネット公売以外	2	8	8	111	250	2.3
合 計	9	102	39	276	666	2.4

(3) 搜索の実施状況

実施場所	従事職員数	差押物件	徴収額
40ヶ所	延べ 130人	現金差押 224千円	2,501 千円
		動産等 31点	

(4) タイヤロックの活用状況

(単位:件、円)

区分	タイヤロック装着を前提とした納税交渉 (タイヤロック装着)	交渉結果(成果額: 14,033,195円) ①+②		
		任意納付額 ①	売却代金受入額	うち県税等充当額 ②
件数	133	114	4	
税額	20,016,457	13,553,695	520,800	479,500

A-6 個人住民税等の税収確保対策等に関する調

(1) 個人住民税の徴収対策の促進

ア 市町間併任支援実績(宍粟市、佐用町)

年度	支援回数	搜索件数	公売件数	支援内容
令和元年度	宍粟市	13	3	・処理困難事案の相談、搜索事案検討 ・処理困難事案の進捗状況確認、搜索事案検討 ・不動産会場公売指導、助言等
	佐用町	8	4	

イ 個人住民税等市町への徴収技術支援及び進行管理手法等への助言・現地指導

年度	市町数	対応件数 ()は現地指導	市町名
令和元年度	17市10町	126 (15)	尼崎市、西宮市、伊丹市、宝塚市、三木市、小野市、加西市、相生市、たつの市、 赤穂市、朝来市、養父市、丹波篠山市、丹波市、洲本市、南あわじ市、淡路市 猪名川町、稲美町、播磨町、多可町、市川町、福崎町、神河町、上郡町、香美町、新温泉町

(2) 地方税法第48条に基づく県直接徴収

(単位:件、千円、%)

区分	引受(要請)			徴収		
	件数	滞納税額 ①		件数	税額 ②	
		うち県民税額			(率:②/①)	うち県民税額 (率)
平成28年度(H29.5末)	0	0	0	0	0 0.0	0 0.0
平成29年度(H30.5末)	0	0	0	0	0 0.0	0 0.0
平成30年度(R1.5末)	0	0	0	0	0 0.0	0 0.0

(3) 県・市町連携による徴収対策の強化

(単位:件)

年度	共同文書催告		共同現地訪問		共同呼出徴収	
	団体数	件数	団体数	件数	団体数	件数
平成29年度	17市10町	51,743	2市	6	-	0
平成30年度	12市8町	33,050	2市1町	3	-	0
令和元年度	20市11町	46,853	2市1町	6	-	0

A-7 市町別個人県民税の状況

(単位:千円、%)

県民局	市町名	徴収歩合(個人県民税)※									収入未済額(個人県民税)		
		令和元年度(A)			平成30年度(B)			(A)-(B)			令和元年度	平成30年度	対前年度比
		現	繰	計	現	繰	計	現	繰	計	計	計	
神戸	神戸市	98.9	28.1	95.9	99.0	32.6	95.7	▲ 0.1	▲ 4.5	0.2	1,177,678	1,433,378	▲ 17.8
阪神南	尼崎市	98.2	31.0	93.9	98.0	29.9	93.1	0.2	1.1	0.8	998,250	1,128,953	▲ 11.6
	西宮市	99.4	42.2	98.4	99.3	39.8	98.3	0.1	2.4	0.1	387,579	424,437	▲ 8.7
	芦屋市	99.4	11.1	95.2	99.5	12.2	94.9	▲ 0.1	▲ 1.1	0.3	447,546	440,622	1.6
阪神北	伊丹市	99.1	37.9	97.4	99.1	37.4	97.0	0.0	0.5	0.4	174,428	212,412	▲ 17.9
	宝塚市	99.2	27.9	96.2	99.1	24.4	95.4	0.1	3.5	0.8	413,297	482,868	▲ 14.4
	川西市	99.1	31.3	97.3	99.1	27.7	97.3	0.0	3.6	0.0	161,310	156,959	2.8
	三田市	99.5	35.7	98.0	99.5	34.0	97.7	0.0	1.7	0.3	95,310	108,788	▲ 12.4
	猪名川町	99.2	31.9	96.9	99.3	28.0	96.4	▲ 0.1	3.9	0.5	35,135	38,272	▲ 8.2
東播磨	明石市	99.1	25.0	96.2	98.9	24.0	95.6	0.2	1.0	0.6	402,520	451,033	▲ 10.8
	加古川市	99.0	27.1	96.4	99.1	32.3	96.2	▲ 0.1	▲ 5.2	0.2	321,958	343,639	▲ 6.3
	高砂市	99.2	24.7	95.7	99.0	25.7	94.9	0.2	▲ 1.0	0.8	129,563	147,311	▲ 12.0
	稲美町	98.8	22.1	94.6	98.7	21.6	93.6	0.1	0.5	1.0	56,544	61,903	▲ 8.7
	播磨町	99.1	26.2	95.7	99.0	31.4	95.2	0.1	▲ 5.2	0.5	46,900	52,881	▲ 11.3
北播磨	西脇市	99.0	24.5	95.8	99.1	25.6	95.1	▲ 0.1	▲ 1.1	0.7	44,683	52,238	▲ 14.5
	三木市	98.8	25.5	95.9	98.9	29.6	95.6	▲ 0.1	▲ 4.1	0.3	95,569	101,774	▲ 6.1
	小野市	99.2	31.5	96.4	99.0	28.6	95.8	0.2	2.9	0.6	51,681	61,377	▲ 15.8
	加西市	99.2	27.5	95.9	98.8	23.6	95.0	0.4	3.9	0.9	56,791	68,146	▲ 16.7
	加東市	98.8	22.2	95.2	98.7	23.4	95.1	0.1	▲ 1.2	0.1	61,137	61,415	▲ 0.5
	多可町	99.4	33.2	97.4	99.2	41.8	97.4	0.2	▲ 8.6	0.0	13,916	14,035	▲ 0.8
中播磨	姫路市	98.8	30.5	96.1	98.7	29.9	95.5	0.1	0.6	0.6	739,306	821,820	▲ 10.0
	市川町	98.9	15.1	94.6	98.8	18.0	94.5	0.1	▲ 2.9	0.1	17,652	17,461	1.1
	福崎町	99.0	27.0	96.2	99.1	26.7	95.7	▲ 0.1	0.3	0.5	20,568	24,422	▲ 15.8
	神河町	99.2	21.4	94.6	98.6	21.9	93.9	0.6	▲ 0.5	0.7	16,461	19,053	▲ 13.6
西播磨	相生市	98.3	31.9	95.1	98.1	23.3	94.8	0.2	8.6	0.3	44,074	45,938	▲ 4.1
	たつの市	99.1	29.0	95.7	98.7	26.4	94.9	0.4	2.6	0.8	100,146	118,904	▲ 15.8
	赤穂市	99.2	19.7	95.7	99.2	19.4	95.2	0.0	0.3	0.5	61,644	67,416	▲ 8.6
	宍粟市	98.9	25.5	95.0	98.8	25.0	94.4	0.1	0.5	0.6	52,045	58,167	▲ 10.5
	太子町	98.7	21.9	95.0	98.7	22.5	94.8	0.0	▲ 0.6	0.2	55,655	56,941	▲ 2.3
	上郡町	99.0	38.7	96.7	98.8	33.3	96.1	0.2	5.4	0.6	13,248	16,207	▲ 18.3
	佐用町	99.4	32.2	97.3	99.1	30.1	97.0	0.3	2.1	0.3	10,636	12,385	▲ 14.1
但馬	豊岡市	98.8	26.8	95.2	98.8	28.6	94.7	0.0	▲ 1.8	0.5	101,266	113,066	▲ 10.4
	養父市	99.3	28.0	96.5	98.9	26.2	95.9	0.4	1.8	0.6	20,857	24,001	▲ 13.1
	朝来市	98.6	24.6	94.3	98.3	24.0	93.9	0.3	0.6	0.4	48,021	51,229	▲ 6.3
	香美町	99.3	30.7	97.4	99.3	31.6	97.1	0.0	▲ 0.9	0.3	10,321	11,282	▲ 8.5
	新温泉町	99.3	17.8	96.0	99.2	18.0	95.8	0.1	▲ 0.2	0.2	13,602	14,012	▲ 2.9
丹波	丹波篠山市	99.0	27.2	96.6	99.2	31.5	97.2	▲ 0.2	▲ 4.3	▲ 0.6	52,061	51,660	0.8
	丹波市	99.2	29.4	97.2	99.1	31.9	97.2	0.1	▲ 2.5	0.0	50,726	51,956	▲ 2.4
淡路	洲本市	99.0	45.3	97.2	99.2	30.5	96.2	▲ 0.2	14.8	1.0	30,250	42,357	▲ 28.6
	南あわじ市	98.7	21.0	92.9	98.7	18.0	92.1	0.0	3.0	0.8	92,380	103,314	▲ 10.6
	淡路市	98.3	27.1	93.2	98.3	26.9	92.2	0.0	0.2	1.0	79,584	87,951	▲ 9.5
県内全市町	県内全市町	99.0	28.4	96.2	98.9	28.9	95.8	0.1	▲ 0.5	0.4	6,802,299	7,651,983	▲ 11.1
	派遣済	99.0	28.5	96.3	98.9	28.0	95.8	0.1	0.5	0.5	5,624,621	6,218,605	▲ 9.6
	未派遣	98.9	28.1	95.9	99.0	32.6	95.7	▲ 0.1	▲ 4.5	0.2	1,177,678	1,433,378	▲ 17.8

※県民税配当割及び株式等譲渡所得割を除く(市(区)町別調定額等に関する調)

※徴収歩合は県決算ベースのものを記載

※収入未済額については四捨五入の関係で、各市町の合計額と県内全市町(合計欄)の額が一致しない

B 課税に関する調

B-1 個人県民税(均等割・所得割)に関する調

(単位:人、千円、%)

区 分		納 税 義 務 者 数				
		均等割のみ	所得割のみ	均等割と所得割 を課した人員	計 ①	構成比
総 合	普通徴収	77,437	16	491,761	569,214	21.3
	特別徴収	109,831	0	1,981,922	2,091,753	78.2
	計	187,268	16	2,473,683	2,660,967	99.5
分 離	普通徴収	0	0	0	0	0.0
	特別徴収	0	13,845	0	13,845	0.5
	計	0	13,845	0	13,845	0.5
合 計	普通徴収	77,437	16	491,761	569,214	21.3
	特別徴収	109,831	13,845	1,981,922	2,105,598	78.7
	計	187,268	13,861	2,473,683	2,674,812	100.0
前 年 度	普通徴収	77,486	11	496,822	574,319	21.5
	特別徴収	109,357	13,269	1,950,980	2,073,606	77.5
	計	186,843	13,280	2,447,802	2,647,925	99.0
対 前 年 度 伸 率	普通徴収	99.9	145.5	99.0	99.1	
	特別徴収	100.4	104.3	101.6	101.5	
	計	100.2	104.4	101.1	101.0	

区 分		県民税額 ②	構成比	市町村民税額 ③	合 計 (②+③) ④	あん分率 ②/④	1人あたり 県民税額(円) ②/①
総 合	普通徴収	38,914,629	20.5	73,712,748	112,627,377	34.6	68,366
	特別徴収	148,421,530	78.3	284,780,384	433,201,914	34.3	70,956
	計	187,336,159	98.8	358,493,132	545,829,291	34.3	70,402
分 離	普通徴収	0	0.0	0	0	0.0	0
	特別徴収	2,193,064	1.2	3,293,659	5,486,723	40.0	158,401
	計	2,193,064	1.2	3,293,659	5,486,723	40.0	158,401
合 計	普通徴収	38,914,629	20.5	73,712,748	112,627,377	34.6	68,366
	特別徴収	150,614,594	79.5	288,074,043	438,688,637	34.3	71,531
	計	189,529,223	100.0	361,786,791	551,316,014	34.4	70,857
前 年 度	普通徴収	39,114,281	20.6	73,903,305	113,017,586	34.6	68,105
	特別徴収	151,110,231	79.5	278,497,954	429,608,185	35.2	72,873
	計	190,224,512	100.1	352,401,259	542,625,771	35.1	71,839
対 前 年 度 伸 率	普通徴収	99.5		99.7	99.7		100.4
	特別徴収	99.7		103.4	102.1		98.2
	計	99.6		102.7	101.6		98.6

B-2 法人県民税に関する調

(1) 県民税額等に関する調

区 分		確 定 法 人 税 割 額						
		事 業 年 度 数			税 額			
		確定申告の あったもの	左のうち 決定したもの	確定申告の ないもの	確定申告の あったもの ① 千円	左のうち 決定したもの 千円	確定申告の ないもの ② 千円	
普通法人	分割法人	本県本店分	4,900		1	4,124,551		
		他県本店分	11,769	2	14	7,997,255		29,356
		県内法人	87,655	237	21	3,929,701	204	554
		小 計 A	104,324	239	36	16,051,507	204	29,910
		特別法人 B	1,528	1	1	329,625		
		公益法人等 C	1,981	11		57,601	14	
		寮等のみを有する法人 D						
		人格なき社団等 E	985	3		6,905	17	
		清算法人 F	1,842	44		11,489	1,827	
		特定信託 G						
		法人課税信託 H						
		合 計 A+B+C+D+E+F+G+H	110,660	298	37	16,457,127	2,062	29,910

区 分		現事業年度分 調 定 額 ①+②-③+④ +⑤+⑥+⑦ ⑧ 千円	過事業年度分 調 定 額 ⑨ 千円	法人税割 調 定 額 ⑧+⑨ ⑩ 千円	均 等 割			
					納 税 義 務 者 数	資本金等の額		
						総 数	50億円超	10億円超 50億円以下
普通法人	分割法人	本県本店分	4,299,885	39,752	4,339,637	4,569	68	105
		他県本店分	8,601,547	83,401	8,684,948	11,742	983	803
		県内法人	4,150,630	103,575	4,254,205	87,510	67	133
		小 計 A	17,052,062	226,728	17,278,790	103,821	1,118	1,041
		特別法人 B	331,800	2,897	334,697	1,568	18	32
		公益法人等 C	57,601	329	57,930	2,660	4	
		寮等のみを有する法人 D						
		人格なき社団等 E	6,914	492	7,406	1,030		
		清算法人 F	12,565	445	13,010	1,364		1
		特定信託 G						
		法人課税信託 H						
		合 計 A+B+C+D+E+F+G+H	17,460,942	230,891	17,691,833	110,443	1,140	1,074

確定法人税割額に対応する 前年度分の中間申告額		確定申告が翌年度になる 中間申告額		確定申告期限が翌年度 となる見込納付額		既還付請求利 子割額が過大 である場合の 納付額 ⑥ 千円	中間納付額の 歳出還付額	
事業年度数	税額 ③ 千円	事業年度数	税額 ④ 千円	事業年度数	税額 ⑤ 千円		前年度に 収入したもの ⑦	当該年度に 収入したもの
1,626	1,356,719	1,641	1,394,756	21	24,450		112,847	
5,333	2,875,527	5,575	3,129,487	128	163,032		157,944	
11,706	1,217,701	12,501	1,244,504	17	3,302		190,270	
18,665	5,449,947	19,717	5,768,747	166	190,784		461,061	
				2	2,175			
				4	9			
23	765	12	480	1	632		729	
18,688	5,450,712	19,729	5,769,227	173	193,600		461,790	

均 等 割			均等割 調定額 ⑪ 千円	左のうち 超過相当額 千円	合 計 ⑩+⑪ 千円	当該年度に 発生した 歳出還付額⑫ 千円	⑫のうち 利子割に 係る額⑬ 千円	⑬の件数
納 税 義 務 者 数								
資本金等の額								
1億円超 10億円以下	1,000万円超 1億円以下	左記以外						
407	1,780	2,209	353,302	32,119	4,692,939			
1,990	3,872	4,094	2,097,112	190,646	10,782,060			
728	11,429	75,153	2,445,152	222,252	6,699,357			
3,125	17,081	81,456	4,895,566	445,017	22,174,356	85,912	72	13
89	419	1,010	92,599	8,418	427,296			
		2,656	59,728	5,430	117,658			
		1,030	23,408	2,128	30,814			
4	151	1,208	26,435	2,401	39,445			
3,218	17,651	87,360	5,097,736	463,394	22,789,569	85,912	72	13

(2) 業種別及び分割基準別に関する調

区 分		分 割 法 人			
		本 県 本 店 分			
		法人数	事業年度数	課税標準となる 法人税額又は 個別帰属法人税額 ① 千円	法人税割額 ② 千円
電 気 供 給 業	資本金1億円以上の法人				
	資本金1億円未満の法人	8	8	230,509	9,962
ガ ス 供 給 業					
生 命 保 険 業					
損 害 保 険 業					
少 額 短 期 保 険 業					
貿 易 保 険 業					
倉 庫 業		7	7	285,386	3,253
鉄 道 事 業 ・ 軌 道 事 業					
銀 行 業		4	4	332,879	6,763
証 券 業		8	8	7,044	227
製 造 業	資本金1億円以上の法人	208	208	43,367,131	1,812,398
	資本金1億円未満の法人	823	827	12,132,703	483,812
建 設 業	資本金1億円以上の法人	26	26	2,554,049	109,197
	資本金1億円未満の法人	453	455	4,862,662	206,873
運 輸 ・ 通 信 業	資本金1億円以上の法人	34	34	3,133,639	129,843
	資本金1億円未満の法人	290	291	2,049,042	84,626
卸 売 ・ 小 売 業 飲 食 店 業	資本金1億円以上の法人	78	78	10,573,039	424,922
	資本金1億円未満の法人	1,424	1,431	12,930,064	525,767
そ の 他 の 金 融 ・ 保 険 業	資本金1億円以上の法人	1	1		
	資本金1億円未満の法人	27	27	233,922	10,229
不 動 産 業	資本金1億円以上の法人	12	12	1,112,128	45,980
	資本金1億円未満の法人	183	183	1,190,113	47,638
サ ー ビ ス 業	資本金1億円以上の法人	72	73	4,285,426	177,707
	資本金1億円未満の法人	1,118	1,125	6,114,064	240,835
上 記 以 外 の 事 業	資本金1億円以上の法人	7	7	43,167	1,371
	資本金1億円未満の法人	95	95	555,302	18,234
合 計		4,878	4,900	105,992,269	4,339,637

区 分		県 内 法 人			
		法人数	事業年度数	課税標準となる 法人税額又は 個別帰属法人税額 ⑦ 千円	法人税割額 ⑧ 千円
		電 気 供 給 業	資本金1億円以上の法人	6	6
資本金1億円未満の法人	335		341	768,104	31,984
ガ ス 供 給 業		3	3	17,686	566
生 命 保 険 業					
損 害 保 険 業		1	1		
少 額 短 期 保 険 業					
貿 易 保 険 業					
倉 庫 業					
鉄 道 事 業 ・ 軌 道 事 業		12	12	1,028,160	42,717
銀 行 業					
証 券 業					
製 造 業	資本金1億円以上の法人	68	70	3,615,147	139,727
	資本金1億円未満の法人	9,643	9,669	20,052,236	787,326
建 設 業	資本金1億円以上の法人	8	8	85,034	3,419
	資本金1億円未満の法人	14,121	14,156	14,105,586	572,348
運 輸 ・ 通 信 業	資本金1億円以上の法人	23	23	577,191	21,588
	資本金1億円未満の法人	2,980	2,988	4,709,218	180,902
卸 売 ・ 小 売 業 飲 食 店 業	資本金1億円以上の法人	67	68	2,214,600	79,674
	資本金1億円未満の法人	21,316	21,373	18,493,490	737,798
そ の 他 の 金 融 ・ 保 険 業	資本金1億円以上の法人	18	18	225,958	8,715
	資本金1億円未満の法人	1,295	1,297	1,177,349	44,367
不 動 産 業	資本金1億円以上の法人	65	66	1,425,836	56,345
	資本金1億円未満の法人	11,292	11,325	11,724,845	443,482
サ ー ビ ス 業	資本金1億円以上の法人	112	112	1,715,605	78,362
	資本金1億円未満の法人	23,192	23,250	22,360,067	871,761
上 記 以 外 の 事 業	資本金1億円以上の法人	4	4	30,190	1,353
	資本金1億円未満の法人	2,840	2,865	1,309,284	47,680
合 計		87,401	87,655	108,207,644	4,254,205

分 割 法 人					
他 県 本 店 分				小 計	
法人数	事業年度数	課税標準となる 法人税額又は 個別帰属法人税額 ③ 千円	法人税割額 ④ 千円	課税標準となる 法人税額又は 個別帰属法人税額 ①+③ ⑤千円	法人税割額 ②+④ ⑥千円
19	19	3,822,254	176,424	3,822,254	176,424
6	6	3,617	145	234,126	10,107
2	2	761,267	46,959	761,267	46,959
23	23	12,673,338	565,059	12,673,338	565,059
10	10	4,079,167	159,693	4,079,167	159,693
27	28	1,282,280	29,025	1,567,666	32,278
7	7	4,476,072	172,698	4,476,072	172,698
46	47	24,160,386	637,830	24,493,265	644,593
40	41	944,630	6,511	951,674	6,738
856	862	58,083,467	2,390,734	101,450,598	4,203,132
1,167	1,173	6,383,261	261,784	18,515,964	745,596
318	320	11,907,669	510,605	14,461,718	619,802
604	610	1,679,530	86,048	6,542,192	292,921
226	227	5,795,666	265,771	8,929,305	395,614
568	574	1,560,061	63,946	3,609,103	148,572
1,035	1,043	29,906,539	1,301,922	40,479,578	1,726,844
2,963	2,984	9,649,554	393,850	22,579,618	919,617
45	45	2,364,632	414,283	2,364,632	414,283
58	58	63,568	2,671	297,490	12,900
95	96	6,632,671	281,405	7,744,799	327,385
252	253	782,939	33,119	1,973,052	80,757
671	677	11,562,747	487,178	15,848,173	664,885
2,439	2,462	8,130,858	356,143	14,244,922	596,978
39	39	584,527	22,722	627,694	24,093
161	163	457,820	18,423	1,013,122	36,657
11,677	11,769	207,748,520	8,684,948	313,740,789	13,024,585

合 計	
課税標準となる 法人税額又は 個別帰属法人税額 ⑤+⑦ ⑨ 千円	法人税割額 ⑥+⑧ ⑩ 千円
6,394,312	280,515
1,002,230	42,091
778,953	47,525
12,673,338	565,059
4,079,167	159,693
1,567,666	32,278
5,504,232	215,415
24,493,265	644,593
951,674	6,738
105,065,745	4,342,859
38,568,200	1,532,922
14,546,752	623,221
20,647,778	865,269
9,506,496	417,202
8,318,321	329,474
42,694,178	1,806,518
41,073,108	1,657,415
2,590,590	422,998
1,474,839	57,267
9,170,635	383,730
13,697,897	524,239
17,563,778	743,247
36,604,989	1,468,739
657,884	25,446
2,322,406	84,337
421,948,433	17,278,790

B-3 県民税利子割に関する調

(1) 利子割額に関する調

(単位:千円、枚)

種 類	税 額	課 税 支 払 額	非課税支払額	うち非居住者に 係る額	納入申告書数
公 社 債 利 子 等	特定公社債以外の公社債の利子	18,475	371,405	2,542	
	銀行預金利子	659,804	13,370,186	371,744	97,913
	銀行以外の金融機関の預貯金利子	558,089	11,356,757	842,434	514
	勤務先預金等の利子	109,859	2,199,627	2,575	
	合同運用信託の収益の分配	1,574	32,166	2,018	79
	公社債投資信託のうち公募公社債投資信託 以外の収益の分配	2	38		
	郵便貯金利子	39	1,129		
	国外一般公社債等の利子等	1,559	31,186		
財形貯蓄契約に係る生命保険等の差益	10,318	207,174	33,389	11	
私 募 公 社 債 等	運用の収益の分配等				
	私募公社債等運用投資信託の収益の分配	1,371	25,163		
	特定目的信託の社債的受益証券の収益の分配	269	8,693	7	
国外私募公社債等運用投資信託等の収益の分配					
金 融 類 似 商 品	懸賞金付預貯金等の懸賞金等	36,526	730,819		
	定期積金の給付補てん金	13,162	281,172		
	掛金の給付補てん金				
	抵当証券の利息				
	貴金属等の売戻し条件付売買契約の利益				
	外貨建預貯金等の為替差益	163	3,271		
	一時払養老保険・一時払損害保険等の差益	116,172	2,577,036		
小 計	166,023	3,592,298	3,795	3	
そ の 他					
合 計	1,527,382	31,195,822	1,258,504	98,520	16,500

(注) 税額=課税支払額×税率5%

(2) 利子割の特別徴収義務者等に関する調

(単位:人、件)

区 分	特別徴収義務者数	営業所数
銀行等	118	1,385
信用金庫等	98	531
農林中央金庫等	32	321
証券会社	84	90
保険会社等	115	130
社内預金実施企業	133	151
その他の金融機関等	555	578
合 計	1,135	3,186

B-4 配当割に関する調

(単位:千円、枚)

種 類	税 額	課税支払額	還付分支払額	非課税等支払額	納入申告書数
上 場 株 式 等 の 配 当 等	5,001,747	100,045,125		58,090,186	
投資信託でその設定に係る受益権の募集が公募により行われたものの収益の配分	174,989	3,503,958		17,224,256	
特 定 投 資 法 人 の 投 資 口 の 配 当 等	0	0		0	
特定目的信託の社債的受益証券の剰余金の配分のうち公募のもの	0	0		0	
特定公社債の利子・特定口座外の割引債の償還金	162,270	3,246,518		1,513,317	
源泉徴収選択口座内配当等	4,778,765	95,655,403	30,592,363	56,125,989	
合 計	10,117,771	202,451,004	30,592,363	132,953,748	10,569

(注) 税額=課税支払額×税率5%

B-5 株式等譲渡所得割に関する調

(単位:千円、枚)

種 類	税 額	課税支払額	還付分支払額	非課税等支払額	納入申告書数
特 定 株 式 等 譲 渡 所 得	5,465,332	110,311,778	66,173,237	0	894

(注) 税額=課税支払額×税率5%

B-6 個人事業税に関する調

ア 第1種事業に関する調

(単位:千円、人)

区 分	課 税 人 員			所 得 金 額			事 業 主 除 額 ②	差 引 課 税 所 得 金 額 ① - ②
	所 得 税 課 税 者	所 得 税 失 格 者	計	所 得 税 課 税 者	所 得 税 失 格 者	計 ①		
物 品 販 売 業	2,958	0	2,958	16,688,229	0	16,688,229	8,379,094	8,309,135
保 険 業	0	0	0	0	0	0	0	0
金 銭 貸 付 業	9	0	9	160,469	0	160,469	26,100	134,369
物 品 貸 付 業	70	0	70	402,489	0	402,489	202,276	200,213
不 動 産 貸 付 業	10,377	0	10,377	85,326,020	0	85,326,020	29,311,152	56,014,868
製 造 業	1,641	1	1,642	10,227,067	3,721	10,230,788	4,666,836	5,563,952
電 気 供 給 業	98	0	98	649,977	0	649,977	277,676	372,301
土 石 採 取 業	1	0	1	69,112	0	69,112	2,900	66,212
電 気 通 信 事 業	8	0	8	32,996	0	32,996	23,200	9,796
運 送 業	501	0	501	2,379,999	0	2,379,999	1,438,647	941,352
運 送 取 扱 業	5	0	5	25,475	0	25,475	12,084	13,391
船 舶 て い け い 場 業	0	0	0	0	0	0	0	0
倉 庫 業	18	0	18	91,368	0	91,368	52,200	39,168
駐 車 場 業	596	0	596	2,928,016	0	2,928,016	1,705,449	1,222,567
請 負 業	12,054	2	12,056	61,030,891	8,051	61,038,942	34,334,367	26,704,575
印 刷 業	40	0	40	190,986	0	190,986	115,517	75,469
出 版 業	8	0	8	32,042	0	32,042	22,475	9,567
写 真 業	61	0	61	288,825	0	288,825	174,726	114,099
席 貸 業	9	0	9	51,146	0	51,146	26,100	25,046
旅 館 業	65	0	65	400,607	0	400,607	188,500	212,107
料 理 店 業	26	0	26	139,128	0	139,128	73,225	65,903
飲 食 店 業	1,193	0	1,193	5,864,058	0	5,864,058	3,376,338	2,487,720
周 旋 業	178	0	178	1,223,792	0	1,223,792	511,368	712,424
代 理 業	302	0	302	1,624,316	0	1,624,316	864,202	760,114
仲 立 業	66	0	66	464,691	0	464,691	187,051	277,640
問 屋 業	40	0	40	263,473	0	263,473	116,000	147,473
両 替 業	0	0	0	0	0	0	0	0
公 衆 浴 場 業	4	0	4	23,366	0	23,366	11,600	11,766
演 劇 興 行 業	3	0	3	10,622	0	10,622	8,700	1,922
遊 技 場 業	22	0	22	162,213	0	162,213	63,800	98,413
遊 覧 所 業	1	0	1	4,207	0	4,207	2,900	1,307
商 品 取 引 業	0	0	0	0	0	0	0	0
不 動 産 売 買 業	47	0	47	508,186	0	508,186	136,300	371,886
広 告 業	130	0	130	801,043	0	801,043	371,443	429,600
興 信 所 業	1	0	1	11,046	0	11,046	2,900	8,146
案 内 業	253	0	253	5,046,527	0	5,046,527	720,898	4,325,629
冠 婚 葬 祭 業	13	0	13	69,248	0	69,248	37,700	31,548
合 計	30,798	3	30,801	197,191,630	11,772	197,203,402	87,443,724	109,759,678

(注) 1. 2以上の業種を兼業するものについては、主たる業種欄に記載。

2. 2以上の都道府県に分割する個人については、本県に主たる事務所等を有するもののみを記載。

イ 第2種事業に関する調

(単位:千円、人)

区 分	課 税 人 員			所 得 金 額			事 業 主 除 額 ②	差 引 課 税 所 得 金 額 ① - ②
	所 得 税 者 課 税 者	所 得 税 者 失 格 者	計	所 得 税 者 課 税 者	所 得 税 者 失 格 者	計 ①		
畜 産 業	2	0	2	39,042	0	39,042	5,800	33,242
水 産 業	53	0	53	742,605	0	742,605	147,900	594,705
薪 炭 製 造 業	0	0	0	0	0	0	0	0
合 計	55	0	55	781,647	0	781,647	153,700	627,947

(注) 1. 2以上の業種を兼業するものについては、主たる業種欄に記載。

2. 2以上の都道府県に分割する個人については、本県に主たる事務所等を有するもののみを記載。

ウ 第3種事業に関する調

(単位:千円、人)

区 分	課 税 人 員			所 得 金 額			事 業 主 除 額 ②	差 引 課 税 所 得 金 額 ① - ②
	所 得 税 者 課 税 者	所 得 税 者 失 格 者	計	所 得 税 者 課 税 者	所 得 税 者 失 格 者	計 ①		
医 業	666	0	666	6,130,169	0	6,130,169	1,885,003	4,245,166
歯 科 医 業	391	0	391	3,074,318	0	3,074,318	1,112,875	1,961,443
薬 剤 師 業	7	0	7	39,841	0	39,841	20,300	19,541
あん摩等の事業	154	0	154	743,414	0	743,414	445,393	298,021
獣 医 業	168	0	168	1,313,996	0	1,313,996	483,094	830,902
装 蹄 師 業	3	0	3	19,959	0	19,959	8,700	11,259
弁 護 士 業	515	0	515	5,455,788	0	5,455,788	1,463,052	3,992,736
司 法 書 士 業	374	0	374	2,690,530	0	2,690,530	1,063,575	1,626,955
行 政 書 士 業	95	0	95	554,965	0	554,965	270,184	284,781
公 証 人 業	21	0	21	311,382	0	311,382	57,518	253,864
弁 理 士 業	28	0	28	195,310	0	195,310	81,200	114,110
税 理 士 業	1,083	0	1,083	9,995,027	0	9,995,027	3,067,480	6,927,547
公 認 会 計 士 業	126	0	126	1,081,334	0	1,081,334	362,743	718,591
計 理 士 業	0	0	0	0	0	0	0	0
社会保険労務士業	207	0	207	1,312,683	0	1,312,683	600,300	712,383
コンサルタント業	916	0	916	5,020,490	0	5,020,490	2,549,358	2,471,132
設 計 監 督 者 業	743	0	743	4,038,915	0	4,038,915	2,107,819	1,931,096
不 動 産 鑑 定 業	22	0	22	122,028	0	122,028	61,384	60,644
デ ザ イン 業	314	0	314	1,533,069	0	1,533,069	903,352	629,717
諸 芸 師 匠 業	497	0	497	2,336,932	0	2,336,932	1,431,151	905,781
理 容 業	224	0	224	913,398	0	913,398	644,526	268,872
美 容 業	858	0	858	3,940,464	0	3,940,464	2,419,577	1,520,887
ク リ ー ニ ン グ 業	34	0	34	182,292	0	182,292	98,117	84,175
公 衆 浴 場 業	9	0	9	54,752	0	54,752	26,100	28,652
歯 科 衛 生 士 業	1	0	1	4,310	0	4,310	2,900	1,410
歯 科 技 工 士 業	169	0	169	759,938	0	759,938	490,100	269,838
測 量 士 業	79	0	79	448,910	0	448,910	227,409	221,501
土 地 家 屋 調 査 士 業	158	0	158	1,005,817	0	1,005,817	458,200	547,617
海 事 代 理 士 業	2	0	2	8,366	0	8,366	5,800	2,566
印 刷 製 版 業	1	0	1	6,115	0	6,115	2,900	3,215
合 計	7,865	0	7,865	53,294,512	0	53,294,512	22,350,110	30,944,402

(注) 1. 2以上の業種を兼業するものについては、主たる業種欄に記載。

2. 2以上の都道府県に分割する個人については、本県に主たる事務所等を有するもののみを記載。

B-7 法人事業税に関する調

(1) 事業税額等に関する調

区 分				現 事 業 年 度 分								
				確 定 額					確定事業税額に対応する 前年度分の中間申告額			
				事業年度数		所得(収入) 金 額 千円	税 額		確定申告及び決定の ない中間申告		事業年度数	税額 ③ 千円
				確定申告が あったもの	左のうち 決定したもの		確定申告が あったもの① 千円	左のうち 決定したもの 千円	事業年度数	税額 ② 千円		
所得課税分 (外形対象法人分を除く)	普通法人	分割法人	本県本店分	4,518		189,200,278	13,289,466		1		1,360	4,249,552
		分割法人	他県本店分	9,106	2	225,818,855	15,994,625		10	22,849	3,314	4,794,935
		普通法人	県内法人	85,123	237	440,928,926	27,389,786	1,629	21	5,018	10,721	7,569,255
		普通法人	小 計 A	98,747	239	855,948,059	56,673,877	1,629	32	27,867	15,395	16,613,742
	特別法人 B	3,838	1	54,447,363	2,631,822							
	公益法人等 C	2,138	11	7,683,200	492,641	101						
	人格なき社団等 D	985	3	1,278,256	55,426	118						
	清算法人 E	1,842	44	1,556,764	93,602	11,879				22	5,351	
	特定信託 F											
	法人課税信託 G											
A+B+C+D +E+F+G	H	107,550	298	920,913,642	59,947,368	13,727	32	27,867	15,417	16,619,093		
収入金額課税分 I	539		1,097,015,625	10,617,871		1	11	228	5,174,384			
課税標準の特例 による課税分 J												
外形対象法人分 K	3,079			68,398,156		4	99,148	2,336	28,577,479			
法人事業税 合計 H+I+J+K	111,168	298		138,963,395	13,727	37	127,026	17,981	50,370,956			
地方法人特別税分 L				57,922,322	5,587		67,870		20,712,377			
特別法人事業税分 M				1,475								
再 計 (法人事業税 +地方法人特別税 +特別法人事業税)	111,168	298		196,887,192	19,314	37	194,896	17,981	71,083,333			

現 事 業 年 度 分						過 事 業 年 度 分			合 計	当該年度に おいて発生 した歳出 還付額
確定申告が翌年度 になる中間申告額		確定申告期限が翌年度 となる見込納付額		中間納付額の歳出還付額		調定額	所 得 (収入) 金 額	調定額		
事業年度数	税額 ④	事業年度数	税額 ⑤	前年度に 収入したもの ⑥	当該年度に 収入したもの	①+②-③+ ④+⑤+⑥ ⑦	千円	⑧	千円	千円
1,378	4,164,741	17	37,999	464,449		13,707,103	2,375,543	140,140	13,847,243	
3,481	4,746,854	74	172,488	621,877		16,763,758	4,735,119	183,667	16,947,425	
11,463	8,031,360	16	26,019	1,371,302		29,254,230	12,073,630	776,757	30,030,987	
16,322	16,942,955	107	236,506	2,457,628		59,725,091	19,184,292	1,100,564	60,825,655	
		2	14,138			2,645,960	401,547	18,280	2,664,240	
						492,641	51,781	2,208	494,849	
		4	70			55,496	93,534	3,081	58,577	
12	3,273	1	3,776	5,052		100,352	67,751	3,821	104,173	
16,334	16,946,228	114	254,490	2,462,680		63,019,540	19,798,905	1,127,954	64,147,494	
282	5,111,933	3	4,225	△ 2,798		10,556,858	248,726	1,158	10,558,016	
2,422	30,067,422	82	1,089,197	146,913		71,223,357		389,240	71,612,597	
19,038	52,125,583	199	1,347,912	2,606,795		144,799,755		1,518,352	146,318,107	
	20,931,038		651,377	1,816,826		60,677,056		717,596	61,394,652	
						1,475			1,475	
19,038	73,056,621	199	1,999,289	4,423,621		205,478,286		2,235,948	207,714,234	492,774

(2) 事業税額等に関する調(外形対象法人分)

区 分			現 事 業 年 度 分								
			確 定 額						確定事業税額に対応する 前年度分の中間申告額		
			事業年度数		所得金額、付加 価値額又は資本 金等の額 千円	税 額		確定申告及び決定の ない中間申告		事業年度数	税額③ 千円
			確定申告が あったもの	左のうち決定 したもの		確定申告が あったもの① 千円	左のうち決定 したもの 千円	事業年度数	税額② 千円		
所得 割分	普通 法人	本県本店分	339		243,798,528	2,131,775			246	761,158	
		他県本店分	2,541		733,691,149	6,372,358		4	17,151	1,951	2,766,917
		県内法人	193		34,174,424	297,071				138	164,197
	清算法人	6							1	160	
	計 A	3,079		1,011,664,101	8,801,204		4	17,151	2,336	3,692,432	
付加 価値 割分	普通 法人	本県本店分			858,011,736	10,639,390					4,053,295
		他県本店分			2,273,175,620	27,893,966			58,269		11,732,465
		県内法人			104,417,489	1,246,242					552,115
	清算法人									949	
	計 B			3,235,604,845	39,779,598			58,269		16,338,824	
資本 割分	普通 法人	本県本店分			1,242,008,204	6,423,444					2,696,967
		他県本店分			2,390,170,466	12,263,601			23,728		5,415,183
		県内法人			227,811,724	1,130,309					434,073
	計 C			3,859,990,394	19,817,354			23,728		8,546,223	
法人事業税(外形対象法人) 合 計 A + B + C			3,079			68,398,156		4	99,148	2,336	28,577,479
地方法人特別税 (外形対象法人) D						31,906,477			56,509		13,313,243
特別法人事業税 (外形対象法人) E											
再 計 (法人事業税 + 地方法人特別税 + 特別法人事業税)			3,079			100,304,633		4	155,657	2,336	41,890,722

(3) 法人の所得階層別に関する調

区 分			欠損法人	年所得400万円以下		年所得400万円超800万円以下		年所得800万円超1,000万円以下	
			事業年度数	事業年度数	所得金額 千円	事業年度数	所得金額 千円	事業年度数	所得金額 千円
事業 年度 年2 回 法 人	分割 法人	軽減税率 適用法人 A							
		その他 B							
	県内法人 C	6							
	計 A+B+C D	6							
事業 年度 年1 回 法 人	分割 法人	軽減税率 適用法人 E	1,679	475	759,173	204	1,187,150	67	601,800
		その他 F	355	52	110,546	39	229,734	18	161,771
	県内法人 G	54,389	17,372	22,011,043	4,634	26,743,150	1,253	11,222,681	
	計 E+F+G H	56,423	17,899	22,880,762	4,877	28,160,034	1,338	11,986,252	
合 計 D + H			56,429	17,899	22,880,762	4,877	28,160,034	1,338	11,986,252

(注) 2以上の都道府県に分割する法人については、本県に主たる事務所等を有するもののみを記載した。

現 事 業 年 度 分						過 事 業 年 度 分		合 計 (⑦+⑧)	当 該 年 度 に お いて 発 生 し た 歳 出 還 付 額	
確定申告が翌年度 になる中間申告額		確定申告期限が翌年度 となる見込納付額		中間納付額の歳出還付額		調定額 ①+②-③ +④+⑤+⑥ ⑦	所得金額、付 加価値額又は 資本金等の額			調定額 ⑧
事業年度数	税額④ 千円	事業年度数	税額⑤ 千円	前年度に 収入したもの ⑥ 千円	当該年度に 収入したもの 千円			千円	千円	
243	809,407	6	12,858	17,415		2,210,297	1,420,529	19,359	2,229,656	
2,043	2,713,118	75	150,974	49,862		6,536,546	11,976,347	85,389	6,621,935	
136	130,725	1		13,051		276,650	77,914	1,291	277,941	
				160						
2,422	3,653,250	82	163,832	80,488		9,023,493	13,474,790	106,039	9,129,532	
	4,413,756		140,906	5,613		11,146,370	4,964,849	56,706	11,203,076	
	12,322,425		509,890	53,075		29,105,160	32,126,292	190,503	29,295,663	
	549,356			23,795		1,267,278	85,690	969	1,268,247	
				949						
	17,285,537		650,796	83,432		41,518,808	37,176,831	248,178	41,766,986	
	2,943,764		99,728	△ 6,152		6,763,817	81,278	358	6,764,175	
	5,705,392		167,175	△ 6,221		12,738,492	10,160,917	30,086	12,768,578	
	479,479		7,666	△ 4,634		1,178,747	1,100,000	4,579	1,183,326	
	9,128,635		274,569	△ 17,007		20,681,056	11,342,195	35,023	20,716,079	
2,422	30,067,422	82	1,089,197	146,913		71,223,357		389,240	71,612,597	
	13,316,197		547,859	841,150		33,354,949		234,396	33,589,345	
2,422	43,383,619	82	1,637,056	988,063		104,578,306		623,636	105,201,942	319,863

年所得1,000万円超5,000万円以下		年所得5,000万円超1億円以下		年所得1億円超10億円以下		年所得10億円超		合 計	
事業年度数	所得金額 千円	事業年度数	所得金額 千円	事業年度数	所得金額 千円	事業年度数	所得金額 千円	事業年度数	所得金額 千円
								6	
								6	
590	14,799,156	197	14,183,228	276	73,289,944	23	43,715,307	3,511	148,535,758
199	5,280,073	128	9,154,632	422	154,030,743	133	496,554,933	1,346	665,522,432
5,821	126,209,722	1,014	70,565,414	799	174,984,525	28	43,366,815	85,310	475,103,350
6,610	146,288,951	1,339	93,903,274	1,497	402,305,212	184	583,637,055	90,167	1,289,161,540
6,610	146,288,951	1,339	93,903,274	1,497	402,305,212	184	583,637,055	90,173	1,289,161,540

(4) 業種別及び分割基準別に関する調

区 分		分 割 法 人							
		本 県 本 店 分				他 県 本 店 分			
		法人数	事業 年度数	所得(収入) 金額 ① 千円	事業税額 ② 千円	法人数	事業 年度数	所得(収入) 金額 ③ 千円	
収入金額課税分	電気供給業	発電用固定資産割	/	/			3	3	388,584,420
		発電所接続電線路割							
		総固定資産割							125,941,977
		事務所数割	/	/	351,482	3,160	/	/	2,080,852
		従業者数割	4	4	453,897	4,080	35	35	29,588,135
	ガ ス 供 給 業						2	2	207,389,526
	生命保険業	事務所数割	/	/			/	/	98,591,207
		従業者数割					23	23	64,972,292
	損害保険業	事務所数割	/	/			/	/	41,419,873
		従業者数割					10	10	37,647,451
	少額短期 保険業	事務所数割	/	/			/	/	
		従業者数割							
	貿易保険業	事務所数割	/	/			/	/	
		従業者数割							
	小 計		4	4	805,379	7,240	73	73	996,215,733
	課税標準の特例による課税分								
所得課税分（外形対象法人分を除く）	電気供給業	発電用固定資産割							
		発電所接続電線路割							
		総固定資産割							
		事務所数割	/	/			/	/	52,034
		従業者数割					2	2	50,868
	ガ ス 供 給 業								
	倉 庫 業		4	4	990,514	24,082	10	11	329,732
	鉄 道 事 業 ・ 軌 道 事 業						2	2	1,333,491
	銀 行 業	事務所数割	/	/			/	/	12,728,999
		従業者数割					1	1	8,847,403
	証 券 業	事務所数割	/	/	22,479	1,391	/	/	22,736
		従業者数割	7	7	18,829	1,050	14	14	12,261
	製 造 業	資本金1億円以上の法人	40	40	8,403,517	638,203	134	135	7,918,046
		資本金1億円未満の法人	823	827	57,947,566	4,126,180	1,169	1,175	31,020,157
	建 設 業	事務所数割	/	/	7,421,600	421,894	/	/	8,656,917
		従業者数割	461	463	13,522,608	1,203,576	656	663	5,795,501
	運 輸 ・ 通 信 業	事務所数割	/	/	3,861,107	188,135	/	/	6,750,249
		従業者数割	294	295	4,848,695	507,133	626	632	5,345,783
	卸売・小売業、 飲食店業	事務所数割	/	/	23,465,603	1,320,950	/	/	38,368,207
		従業者数割	1,440	1,446	32,608,546	2,836,600	3,285	3,307	32,783,599
	その他の金融 ・保険業	事務所数割	/	/	432,786	22,837	/	/	622,576
		従業者数割	30	30	636,582	55,767	76	76	310,263
	不 動 産 業	事務所数割	/	/	2,186,956	138,732	/	/	5,602,005
		従業者数割	186	186	2,873,767	224,945	275	276	2,980,210
	サ ー ビ ス 業	事務所数割	/	/	10,495,266	474,258	/	/	29,815,609
		従業者数割	1,111	1,118	17,311,741	1,532,456	2,609	2,636	23,774,557
上記以外 の事業	事務所数割	/	/	833,418	26,813	/	/	1,495,943	
	従業者数割	102	102	1,318,698	102,241	174	176	1,201,709	
小 計		4,498	4,518	189,200,278	13,847,243	9,033	9,106	225,818,855	
合 計		4,502	4,522	/	13,854,483	9,106	9,179	/	

分割法人			県内法人				合計	
小計								
事業税額 ④ 千円	所得(収入)金額 ①+③ ⑤ 千円	事業税額 ②+④ ⑥ 千円	法人数	事業 年度数	所得(収入) 金額 ⑦ 千円	事業税額 ⑧ 千円	所得(収入)金額 ⑤+⑦ 千円	事業税額 ⑥+⑧ 千円
3,576,475	388,584,420	3,576,475					388,584,420	3,576,475
1,194,871	125,941,977	1,194,871					125,941,977	1,194,871
21,283	2,432,334	24,443					2,432,334	24,443
174,676	30,042,032	178,756	152	156	98,722,348	943,469	128,764,380	1,122,225
2,021,032	207,389,526	2,021,032	3	3	326,337	2,937	207,715,863	2,023,969
1,020,274	98,591,207	1,020,274					98,591,207	1,020,274
671,723	64,972,292	671,723					64,972,292	671,723
393,946	41,419,873	393,946					41,419,873	393,946
357,859	37,647,451	357,859					37,647,451	357,859
9,432,139	997,021,112	9,439,379	155	159	99,048,685	946,406	1,096,069,797	10,385,785
3,911	52,034	3,911					52,034	3,911
4,705	50,868	4,705	43	43	104,616	5,869	155,484	10,574
			7	7	158,537	8,388	158,537	8,388
21,480	1,320,246	45,562					1,320,246	45,562
56,899	1,333,491	56,899	9	9	996,827	75,398	2,330,318	132,297
796,887	12,728,999	796,887					12,728,999	796,887
553,883	8,847,403	553,883	1	1	2,069	105	8,849,472	553,988
1,511	45,215	2,902					45,215	2,902
718	31,090	1,768					31,090	1,768
545,240	16,321,563	1,183,443	21	21	1,405,748	100,141	17,727,311	1,283,584
2,260,153	88,967,723	6,386,333	9,660	9,686	97,486,786	6,791,287	186,454,509	13,177,620
475,298	16,078,517	897,192					16,078,517	897,192
743,788	19,318,109	1,947,364	14,153	14,188	72,357,764	4,978,096	91,675,873	6,925,460
348,187	10,611,356	536,322					10,611,356	536,322
567,015	10,194,478	1,074,148	2,993	3,001	23,710,255	1,606,929	33,904,733	2,681,077
1,997,106	61,833,810	3,318,056					61,833,810	3,318,056
3,299,145	65,392,145	6,135,745	21,335	21,391	93,435,075	6,465,263	158,827,220	12,601,008
28,196	1,055,362	51,033					1,055,362	51,033
45,260	946,845	101,027	1,307	1,309	5,584,837	363,479	6,531,682	464,506
341,844	7,788,961	480,576					7,788,961	480,576
396,305	5,853,977	621,250	11,342	11,375	58,211,707	3,776,089	64,065,684	4,397,339
1,592,395	40,310,875	2,066,653					40,310,875	2,066,653
2,673,763	41,086,298	4,206,219	21,092	21,148	80,491,550	5,438,781	121,577,848	9,645,000
92,007	2,329,361	118,820					2,329,361	118,820
101,729	2,520,407	203,970	2,918	2,944	6,983,155	421,162	9,503,562	625,132
16,947,425	415,019,133	30,794,668	84,881	85,123	440,928,926	30,030,987	855,948,059	60,825,655
26,379,564		40,234,047	85,036	85,282		30,977,393		71,211,440

(5) 業種別及び分割基準別に関する調(外形対象法人分)

区 分		分 割 法 人							
		本 県 本 店 分					他 県 本 店 分		
		法人数	事業 年度数	所得金額 ① 千円	付加価値額 ② 千円	資本金等の額 ③ 千円	事業税額 ④ 千円	法人数	事業 年度数
電気供給業	発電用固定資産割							2	2
	発電所接続電線路割								
	総固定資産割								
	事務所数割								
	従業者数割							1	1
ガ ス 供 給 業								1	1
倉 庫 業		3	3	310,968	1,211,180	3,140,880	11,211	17	17
鉄道事業・軌道事業								5	5
銀 行 業	事務所数割			584,956	7,729,209	41,991,070	136,993		
	従業者数割	2	2	604,703	7,861,377	42,524,083	464,341	31	31
証 券 業	事務所数割				120,739	176,644	367		
	従業者数割	1	1		136,793	200,132	413	27	27
製 造 業		168	168	177,896,854	618,892,949	895,578,628	14,973,774	731	731
建 設 業	事務所数割			3,123,749	7,074,937	3,165,702	106,265		
	従業者数割	19	19	4,574,411	10,223,175	4,353,869	223,107	269	269
運輸・ 通信業	事務所数割			5,634,603	17,097,076	14,062,427	168,617		
	従業者数割	31	31	6,723,804	20,853,213	14,777,188	568,323	169	169
卸売・小売業、 飲食店業	事務所数割			10,538,010	34,043,819	60,257,881	472,762		
	従業者数割	63	63	19,715,099	66,527,013	97,470,955	1,761,006	722	722
その他の金融 ・保険業	事務所数割								
	従業者数割							39	39
不動産業	事務所数割			2,000,073	4,318,352	11,937,719	67,418		
	従業者数割	11	11	2,403,066	5,213,974	16,895,844	248,960	73	73
サービス業	事務所数割			3,670,201	20,579,446	11,351,998	251,127		
	従業者数割	39	39	6,016,481	32,819,816	16,164,476	659,556	422	422
上記以外の 事業	事務所数割			1,240	1,086,610	2,615,191	13,797		
	従業者数割	2	2	310	2,222,058	5,343,517	68,870	32	32
合 計		339	339	243,798,528	858,011,736	1,242,008,204	20,196,907	2,541	2,541

区 分		県 内 法 人					
		法人数	事業 年度数	所得金額 ⑬ 千円	付加価値額 ⑭ 千円	資本金等の額 ⑮ 千円	事業税額 ⑯ 千円
		電気供給業	発電用固定資産割				
	発電所接続電線路割						
	総固定資産割						
	事務所数割						
	従業者数割						
ガ ス 供 給 業							
倉 庫 業							
鉄道事業・軌道事業		3	3	3,548,809	11,266,036	31,732,142	337,579
銀 行 業	事務所数割						
	従業者数割						
証 券 業	事務所数割						
	従業者数割						
製 造 業		45	45	12,713,968	44,369,142	56,897,029	942,320
建 設 業	事務所数割						
	従業者数割	3	3	223,053	1,365,676	918,000	22,922
運輸・ 通信業	事務所数割						
	従業者数割	12	12	2,026,952	4,326,726	4,032,864	89,950
卸売・小売業、 飲食店業	事務所数割						
	従業者数割	28	29	6,392,291	20,443,905	18,995,534	379,886
その他の金融 ・保険業	事務所数割						
	従業者数割	8	8	965,166	1,580,990	5,655,454	53,717
不動産業	事務所数割						
	従業者数割	42	43	5,138,355	9,145,014	50,445,148	419,083
サービス業	事務所数割						
	従業者数割	45	45	3,063,746	11,695,124	49,771,297	414,353
上記以外の 事業	事務所数割						
	従業者数割	5	5	102,084	224,876	9,364,256	69,704
合 計		191	193	34,174,424	104,417,489	227,811,724	2,729,514

分 割 法 人							
他 県 本 店 分				小 計			
所得金額 ⑤ 千円	付加価値額 ⑥ 千円	資本金等の額 ⑦ 千円	事業税額 ⑧ 千円	所得金額 ①+⑤ ⑨ 千円	付加価値額 ②+⑥ ⑩ 千円	資本金等の額 ③+⑦ ⑪ 千円	事業税額 ④+⑧ ⑫ 千円
11,149	965,701	4,946,259	1,734,714	11,149	965,701	4,946,259	1,734,714
3,618	313,373	1,605,077	562,920	3,618	313,373	1,605,077	562,920
1,496,837	1,958,713	3,029,505	32,270	1,496,837	1,958,713	3,029,505	32,270
678,798	888,253	1,373,846	14,634	678,798	888,253	1,373,846	14,634
6,478,798	43,176,990	43,792,540	1,188,945	6,478,798	43,176,990	43,792,540	1,188,945
4,345,891	9,013,866	12,593,243	124,951	4,656,859	10,225,046	15,734,123	136,162
21,188,393	53,479,762	53,850,314	1,162,145	21,188,393	53,479,762	53,850,314	1,162,145
36,448,641	80,779,108	141,146,871	854,806	37,033,597	88,508,317	183,137,941	991,799
22,433,287	49,965,991	85,288,129	2,202,755	23,037,990	57,827,368	127,812,212	2,667,096
3,469,839	17,877,325	45,339,038	216,330	3,469,839	17,998,064	45,515,682	216,697
2,027,989	10,990,590	27,732,944	131,950	2,027,989	11,127,383	27,933,076	132,363
283,625,785	887,562,536	1,222,529,986	17,757,025	461,522,639	1,506,455,485	2,118,108,614	32,730,799
41,175,998	102,182,514	65,444,102	1,279,981	44,299,747	109,257,451	68,609,804	1,386,246
24,463,012	63,644,075	37,756,035	2,180,063	29,037,423	73,867,250	42,109,904	2,403,170
20,674,247	67,225,298	47,218,225	812,224	26,308,850	84,322,374	61,280,652	980,841
11,506,882	52,399,147	30,735,935	1,569,187	18,230,686	73,252,360	45,513,123	2,137,510
74,442,837	239,604,910	158,975,106	2,953,329	84,980,847	273,648,729	219,232,987	3,426,091
56,011,024	194,721,928	109,665,373	5,458,512	75,726,123	261,248,941	207,136,328	7,219,518
17,492,793	24,742,923	33,955,167	475,728	17,492,793	24,742,923	33,955,167	475,728
1,973,718	4,955,695	9,194,619	792,850	1,973,718	4,955,695	9,194,619	792,850
21,044,234	40,503,800	42,253,877	505,256	23,044,307	44,822,152	54,191,596	572,674
13,723,793	26,387,952	26,339,484	1,062,086	16,126,859	31,601,926	43,235,328	1,311,046
36,788,578	156,537,557	91,854,195	1,677,941	40,458,779	177,117,003	103,206,193	1,929,068
26,229,925	123,604,539	61,563,301	3,438,175	32,246,406	156,424,355	77,727,777	4,097,731
2,849,679	8,839,419	12,815,140	124,154	2,850,919	9,926,029	15,430,331	137,951
3,105,404	10,853,655	19,172,155	373,245	3,105,714	13,075,713	24,515,672	442,115
733,691,149	2,273,175,620	2,390,170,466	48,686,176	977,489,677	3,131,187,356	3,632,178,670	68,883,083

合 計			
所得金額 ⑨+⑬ 千円	付加価値額 ⑩+⑭ 千円	資本金等の額 ⑪+⑮ 千円	事業税額 ⑫+⑯ 千円
11,149	965,701	4,946,259	1,734,714
3,618	313,373	1,605,077	562,920
1,496,837	1,958,713	3,029,505	32,270
678,798	888,253	1,373,846	14,634
6,478,798	43,176,990	43,792,540	1,188,945
4,656,859	10,225,046	15,734,123	136,162
24,737,202	64,745,798	85,582,456	1,499,724
37,033,597	88,508,317	183,137,941	991,799
23,037,990	57,827,368	127,812,212	2,667,096
3,469,839	17,998,064	45,515,682	216,697
2,027,989	11,127,383	27,933,076	132,363
474,236,607	1,550,824,627	2,175,005,643	33,673,119
44,299,747	109,257,451	68,609,804	1,386,246
29,260,476	75,232,926	43,027,904	2,426,092
26,308,850	84,322,374	61,280,652	980,841
20,257,638	77,579,086	49,545,987	2,227,460
84,980,847	273,648,729	219,232,987	3,426,091
82,118,414	281,692,846	226,131,862	7,599,404
17,492,793	24,742,923	33,955,167	475,728
2,938,884	6,536,685	14,850,073	846,567
23,044,307	44,822,152	54,191,596	572,674
21,265,214	40,746,940	93,680,476	1,730,129
40,458,779	177,117,003	103,206,193	1,929,068
35,310,152	168,119,479	127,499,074	4,512,084
2,850,919	9,926,029	15,430,331	137,951
3,207,798	13,300,589	33,879,928	511,819
1,011,664,101	3,235,604,845	3,859,990,394	71,612,597

B-8 不動産取得税に関する調

(1) 家屋に関する調

区 分		① 価額の全額が法第73条の15の2に規定する免税点に満たないもの			② 法第73条の14第1項(法附則第11条第9項及び第12項による読替えを含む。)から第3項まで及び第5項に該当するものでその価格の全額がこれらの規定に規定する金額以下のもの				
		件数	面積 (㎡)	価格 (千円)	件数	面積 (㎡)	価格 (千円)		
木	建	専用住宅	9	31	1,511	12,338	1,343,397	126,127,260	
		併用住宅	住宅部分		0	0			
			非住宅部分		0	0			
			小計	0	0	0			
		その他	6	46	1,111				
		小計	15	77	2,622	12,338	1,343,397	126,127,260	
	承	専用住宅	689	39,214	52,007	3,873	417,881	13,324,370	
		併用住宅	住宅部分		691	802			
			非住宅部分		391	407			
			小計	16	1,082	1,209			
		その他	221	11,469	9,519				
		小計	926	51,765	62,735	3,873	417,881	13,324,370	
	計 A	941	51,842	65,357	16,211	1,761,278	139,451,630		
	非	建	専用住宅	6	42	773	4,520	509,696	60,335,375
			併用住宅	住宅部分		4	112		
非住宅部分					0	14			
小計				1	4	126			
その他			23	198	5,479				
小計			30	244	6,378	4,520	509,696	60,335,375	
承		専用住宅	146	4,635	6,550	7,144	635,898	40,171,548	
		併用住宅	住宅部分		8	6			
			非住宅部分		140	98			
			小計	1	148	104			
		その他	652	22,776	31,495				
		小計	799	27,559	38,149	7,144	635,898	40,171,548	
計 B		829	27,803	44,527	11,664	1,145,594	100,506,923		
合計 A + B		1,770	79,645	109,884	27,875	2,906,872	239,958,553		

法第73条の3から第73条の7まで及び法附則第10条並びに①,②に該当する以外のもの				控除額								
				③			④			⑤		
				件数 (イ)	面積 (㎡)	価格 (千円)	1㎡当たり 評価額 (円)	件数		控除額 (千円)	件数	
				適用件数	全額控除 のもの(ロ)		適用件数	全額控除 のもの(ハ)				
2,341	385,767	37,462,452	97,112	7	0	25,376	1,904	7	24,335,571			
	25,195	2,089,287	82,925			9,193	114	0	1,647,218			
	8,117	685,408	84,441			9,499						
135	33,312	2,774,695	83,294	2	0	18,692	114	0	1,647,218			
518	61,563	3,931,450	63,861	4	0	6,309	0	0	0			
2,994	480,642	44,168,597	91,895	13	0	50,377	2,018	7	25,982,789			
7,334	834,574	14,385,152	17,237	2	0	28,262	58	7	220,693			
	31,490	428,085	13,594			0	38	0	82,475			
	20,638	234,693	11,372			0						
385	52,128	662,778	12,714	0	0	0	38	0	82,475			
545	84,292	1,044,023	12,386	2	1	1,805	0	0	0			
8,264	970,994	16,091,953	16,573	4	1	30,067	96	7	303,168			
11,258	1,451,636	60,260,550	41,512	17	1	80,444	2,114	14	26,285,957			
3,067	357,586	47,078,876	131,657	5	0	13,916	1,693	4	24,285,272			
	87,951	11,914,122	135,463			10,647	97	0	7,409,041			
	22,333	2,787,532	124,817			11,732						
142	110,284	14,701,654	133,307	3	0	22,379	97	0	7,409,041			
5,516	1,340,674	128,324,862	95,717	14	1	9,073,997	0	0	0			
8,725	1,808,544	190,105,392	105,115	22	1	9,110,292	1,790	4	31,694,313			
12,112	1,465,219	74,080,179	50,559	1	0	13,954	538	16	3,453,820			
	242,202	12,207,905	50,404			0	34	0	169,953			
	121,901	5,190,213	42,577			0						
718	364,103	17,398,118	47,784	0	0	0	34	0	169,953			
3,870	1,430,599	45,136,175	31,551	2	1	2,030,255	0	0	0			
16,700	3,259,921	136,614,472	41,907	3	1	2,044,209	572	16	3,623,773			
25,425	5,068,465	326,719,864	64,461	25	2	11,154,501	2,362	20	35,318,086			
36,683	6,520,101	386,980,414	59,352	42	3	11,234,945	4,476	34	61,604,043			

区分	控除額		課税標準の特例を適用したあとの額が法第73条の15の2に規定する免税点に満たないもの			課 税 標 準						
	④	計 + ⑤	⑦			⑧						
	件数	控除額 (千円)	件数 (ニ)	面積 (㎡)	価格 (千円)	件数 $\frac{(A)-(B)}{-(A)-(C)}$	価格(千円) ③ - ⑥ - ⑦	左 の 内 訳 (千 円)				
							住宅部分	住宅以外の部分				
木 造	建 築 分	専用住宅	1,911	24,360,947	275	48,502	47,977	2,059	13,053,528	13,053,528		
		併用住宅	住宅部分	114	1,656,411		493	436		432,440	432,440	
			非住宅部分		9,499		63	55		675,854		675,854
			小計	116	1,665,910	1	556	491	134	1,108,294	432,440	675,854
		その他	4	6,309	0	0	0	518	3,925,141	0	3,925,141	
	小計	2,031	26,033,166	276	49,058	48,468	2,711	18,086,963	13,485,968	4,600,995		
	承 継 分	専用住宅	60	248,955	7	2,381	887	7,320	14,135,310	14,135,310		
		併用住宅	住宅部分	38	82,475		453	514		345,096	345,096	
			非住宅部分		0		149	184		234,509		234,509
			小計	38	82,475	6	602	698	379	579,605	345,096	234,509
その他		2	1,805	0	0	0	544	1,042,218	0	1,042,218		
小計	100	333,235	13	2,983	1,585	8,243	15,757,133	14,480,406	1,276,727			
計 A		2,131	26,366,401	289	52,041	50,053	10,954	33,844,096	27,966,374	5,877,722		
木 造	建 築 分	専用住宅	1,698	24,299,188	175	29,880	34,741	2,888	22,744,947	22,744,947		
		併用住宅	住宅部分	97	7,419,688		0	0		4,494,434	4,494,434	
			非住宅部分		11,732		0	0		2,775,800		2,775,800
			小計	100	7,431,420	0	0	0	142	7,270,234	4,494,434	2,775,800
		その他	14	9,073,997	0	0	0	5,515	119,250,865	0	119,250,865	
	小計	1,812	40,804,605	175	29,880	34,741	8,545	149,266,046	27,239,381	122,026,665		
	承 継 分	専用住宅	539	3,467,774	55	6,620	4,530	12,041	70,607,875	70,607,875		
		併用住宅	住宅部分	34	169,953		0	0		12,037,952	12,037,952	
			非住宅部分		0		0	0		5,190,213		5,190,213
			小計	34	169,953	0	0	0	718	17,228,165	12,037,952	5,190,213
その他		2	2,030,255	0	0	0	3,869	43,105,920	0	43,105,920		
小計	575	5,667,982	55	6,620	4,530	16,628	130,941,960	82,645,827	48,296,133			
計 B		2,387	46,472,587	230	36,500	39,271	25,173	280,208,006	109,885,208	170,322,798		
合計 A + B		4,518	72,838,988	519	88,541	89,324	36,127	314,052,102	137,851,582	176,200,520		

減免等される 前の税額 (千円)	法第73条の2第7項、法第73条 の27の2から法第73条の27の5 まで及び法附則第11条の4の 規定により減額、納税義務の 免除をしたもの		法第73条の31の規定、他法の 規定により減免等をしたもの		調定額 (千円)
	⑩	⑩	⑪	⑪	
⑨	件 数	金 額 (千 円)	件 数	金 額 (千 円)	⑨-⑩-⑪
391,513	0	0	5	265	391,248
12,971		0		0	12,971
27,030		0		0	27,030
40,001	0	0	0	0	40,001
156,986	3	594	6	1,482	154,910
588,500	3	594	11	1,747	586,159
423,729	37	2,935	2	48	420,746
10,337		0		0	10,337
9,378		0		0	9,378
19,715	0	0	0	0	19,715
41,667	1	50	0	0	41,617
485,111	38	2,985	2	48	482,078
1,073,611	41	3,579	13	1,795	1,068,237
682,214	0	0	8	266	681,948
134,828		285		0	134,543
111,030		507		0	110,523
245,858	2	792	0	0	245,066
4,769,955	32	43,981	58	428,679	4,297,295
5,698,027	34	44,773	66	428,945	5,224,309
2,117,694	184	27,977	0	0	2,089,717
361,109		0		0	361,109
207,606		0		0	207,606
568,715	0	0	0	0	568,715
1,724,083	0	0	5	2,385	1,721,698
4,410,492	184	27,977	5	2,385	4,380,130
10,108,519	218	72,750	71	431,330	9,604,439
11,182,130	259	76,329	84	433,125	10,672,676

(2) 土地に関する調

区 分	価額の全額が法第73条の15の2に規定する 免税点に満たないもの ① ※				法第73条の14第6項から第10項まで及び第 14項並びに法附則第11条等の課税標準の 特例に該当し、全額控除されたもの ② ※			
	件 数	面 積 (㎡)	価 格 (千 円)	特例適用前 の 価 格 (千 円)	件 数	面 積 (㎡)	価 格 (千 円)	特例適用前 の 価 格 (千 円)
住 宅 用 宅 地	1,559	283,374	45,342	90,541	4	369	10,451	20,901
上 記 以 外 の 宅 地	1,418	131,597	36,681	72,535	3	182	908	1,815
農 地	799	402,479	35,912	35,912	0	0	0	0
山 林	1,277	2,546,559	29,649	29,649	0	0	0	0
そ の 他	525	553,061	11,085	11,085	0	0	0	0
計	5,578	3,917,070	158,669	239,722	7	551	11,359	22,716

※ 法附則第11条の5第1項の適用前の額(固定資産税評価額)を記載。

区 分	法第73条の3から第73条の7まで及び法附則 第10条並びに①,②に該当する以外のもの ③ ※				法第73条の14第6項から第10項 まで及び第14項並びに法附則 第11条等の課税標準の特例に 該当したもので②以外のもの ④		課税標準の特例を適用した後の額が法第73 条の15の2に規定する免税点に満たないもの ⑤		
	件 数	面 積 (㎡)	価 格 (千 円)	特例適用前 の 価 格 (千 円)	件 数	控除額(千円)	件 数	面 積 (㎡)	価 格 (千 円)
住 宅 用 宅 地	53,158	10,843,340	271,234,968	542,469,936	17	1,122,616	154	26,412	7,000
上 記 以 外 の 宅 地	9,431	37,404,869	54,846,158	109,692,316	7	56,970	13	3,672	660
農 地	1,009	2,168,374	278,522	278,522	19	1,971	4	20,102	257
山 林	357	10,231,973	192,596	192,596	0	0	0	0	0
そ の 他	76	842,486	81,115	81,115	0	0	0	0	0
計	64,031	61,491,042	326,633,359	652,714,485	43	1,181,557	171	50,186	7,917

※ 法附則第11条の5第1項の適用前の額(固定資産税評価額)を記載。

区 分	課税標準額 (千円) ③-④-⑤ ⑥	減免等される 前の税額 (千円) ⑦	法第73条の24の規定の適 用により全額減額されるもの ⑧		法第73条24の規定に該当 したもので⑧以外のもの ⑨	
			件 数	減額した額(千円)	件 数	減額した額(千円)
住 宅 用 宅 地	270,105,352	8,100,781	21,604	2,916,410	3,057	512,849
上 記 以 外 の 宅 地	54,788,528	1,643,121	504	141,547	285	98,441
農 地	276,294	8,245	0	0	0	0
山 林	192,596	5,763	0	0	0	0
そ の 他	81,115	2,430	0	0	0	0
計	325,443,885	9,760,340	22,108	3,057,957	3,342	611,290

区 分	⑦のうち、法第73条の25の規 定の適用により徴収猶予をし ているもの		法第73条の27の2から法第73 条の27の7まで並びに法附則 第11条の4、第12条の規定に より減額、納税義務の免除を したものを ⑩		法第73条の31、他法の規 定により減免等をしたものを ⑪		調 定 額 (千 円) ⑦-⑧-⑨-⑩-⑪
	件 数	徴収猶予額 (千円)	件 数	減額、納税義務 の免除をした額 (千円)	件 数	減免等した額 (千円)	
住 宅 用 宅 地	0	0	91	7,751	42	16,641	4,647,130
上 記 以 外 の 宅 地	0	0	3	352	57	8,748	1,394,033
農 地	0	0	2	18	0	0	8,227
山 林	0	0	0	0	1	11	5,752
そ の 他	0	0	0	0	0	0	2,430
計	0	0	96	8,121	100	25,400	6,057,572

B-9 県たばこ税に関する調

(単位:千本、千円)

区 分		国 産	外 国 産	合 計	
課税標準数量	旧3級品の紙巻たばこを除く製造たばこ ①	3,006,579	2,608,735	5,615,314	
	旧3級品の紙巻たばこ ②	101,705		101,705	
税 額	旧3級品の紙巻たばこを除く製造たばこ ③	2,796,105	2,426,124	5,222,229	
	旧3級品の紙巻たばこ ④	66,885		66,885	
	合計(③+④) ⑤	2,862,990	2,426,124	5,289,114	
課税免除	本数	旧3級品の紙巻たばこを除く製造たばこ ⑥		31	31
		旧3級品の紙巻たばこ ⑦			
	税額	旧3級品の紙巻たばこを除く製造たばこ ⑧		29	29
		旧3級品の紙巻たばこ ⑨			
		合計(⑧+⑨) ⑩		29	29
返還控除	本数	旧3級品の紙巻たばこを除く製造たばこ ⑪	19,370	13,014	32,384
		旧3級品の紙巻たばこ ⑫	970		970
	税額	旧3級品の紙巻たばこを除く製造たばこ ⑬	18,014	12,103	30,117
		旧3級品の紙巻たばこ ⑭	803		803
		合計(⑬+⑭) ⑮	18,817	12,103	30,920
課 税 本 数 (①+②-⑥-⑦-⑪-⑫) ⑯		3,087,944	2,595,690	5,683,634	
調定額	手持品課税分を除く調定額(⑤-⑩-⑮) ⑰	2,844,173	2,413,992	5,258,165	
	手持品課税額 ⑱	651		651	
	合計(⑰+⑱) ⑲	2,844,824	2,413,992	5,258,816	

B-10 ゴルフ場利用税に関する調

区 分	施設数	利用人員 ①	非 課 税 利 用 人 員					差引 利用人員 ①-(②+ ③+④+⑤ +⑥)	調 定 額	
			法第75条の 2第1号に該 当する者 ②	法第75条の 2第2号に該 当する者 ③	法第75条の 2第3号に該 当する者 ④	法第75条の 3第1号に該 当する者 ⑤	法第75条の 3第2号に該 当する者 ⑥			
18ホール を超えるもの	1,200円	3	97,388	926	31,036	275		182	64,969	77,385
	1,100円以上1,200円未満	3	144,872	547	28,384	631		157	115,153	98,705
	1,000円以上1,100円未満	2	144,212	176	33,824	727		445	109,040	86,119
	800円超1,000円未満									
	800円	1	47,177	80	13,756	276		21	33,044	16,502
	600円以上 800円未満	5	238,124	520	48,864	1,425		162	187,153	104,311
	400円以上 600円未満	9	452,521	278	100,488	2,480		49	349,226	222,575
	400円未満									
	小 計	23	1,124,294	2,527	256,352	5,814		1,016	858,585	605,597
18ホール	1,200円	13	547,266	611	64,092	1,369		1,138	480,056	403,632
	1,100円以上1,200円未満	7	268,135	1,676	48,097	1,069		89	217,204	162,109
	1,000円以上1,100円未満	14	551,862	647	91,765	1,961		616	456,873	330,471
	800円超1,000円未満									
	800円	6	238,042	1,124	50,488	1,150		30	185,250	127,743
	600円以上 800円未満	42	1,704,257	4,317	333,121	7,599	303	1,046	1,357,871	869,946
	400円以上 600円未満	51	2,108,122	6,500	464,188	10,463		1,893	1,625,078	944,897
	400円未満	2	35,472	126	5,963	14		11	29,358	8,807
	小 計	135	5,453,156	15,001	1,057,714	23,625	303	4,823	4,351,690	2,847,605
18ホール 未満9 ホールを 超える もの	500円以上									
	400円以上 500円未満									
	300円以上 400円未満									
	300円未満									
	小 計									
9ホール	500円以上	1	6,866	17	685	40			6,124	2,002
	400円以上 500円未満	1	36,371	313	7,432	483			28,143	33,772
	300円以上 400円未満	1	41,774	726	13,510	2,005			25,533	5,172
	300円未満									
	小 計	3	85,011	1,056	21,627	2,528			59,800	40,946
計	161	6,662,461	18,584	1,335,693	31,967	303	5,839	5,270,075	3,494,148	

B-11 自動車税(種別割)に関する調(その1 乗用車)

区分	賦課期日現在 登録台数	賦課期日 現在台数			差引課税台数 ①-(②+ ③+④) ⑤	⑤のうちグリー ン化による軽課 の適用を 受けたもの ⑥	⑤のうちグリー ン化による重課 の適用を 受けたもの ⑦			
		①	①のうち 非課税台数 ②	①のうち課税 免除台数 ③				①のうち 減免台数 ④		
乗 用 車	業 業 業 業 業 業 業 業 業 業 業 業	1,000cc 以下	3	3	0	0	0	3	1	0
		1,000cc 超 1,500cc 以下	214	213	0	0	1	212	94	2
		1,500cc 超 2,000cc 以下	6,632	6,507	0	3	7	6,497	12	1,747
		2,000cc 超 2,500cc 以下	667	666	0	0	0	666	57	36
		2,500cc 超 3,000cc 以下	226	224	2	0	1	221	0	65
		3,000cc 超 3,500cc 以下	36	35	0	1	0	34	1	3
		3,500cc 超 4,000cc 以下	1	1	0	0	0	1	0	0
		4,000cc 超 4,500cc 以下	8	7	0	0	0	7	0	7
		4,500cc 超 6,000cc 以下	10	10	0	0	0	10	0	2
		6,000cc 超	0	0	0	0	0	0	0	0
		小 計	7,797	7,666	2	4	9	7,651	165	1,862
		自 家 用 一 旧 税 率 適 用 分	自 家 用 一 旧 税 率 適 用 分	1,000cc 以下	53,183	51,851	30	88	1,459	50,274
1,000cc 超 1,500cc 以下	580,061			570,975	672	971	19,118	550,214	22,236	82,955
1,500cc 超 2,000cc 以下	560,217			543,050	1,143	1,226	15,308	525,373	17,600	110,097
2,000cc 超 2,500cc 以下	219,479			211,940	432	297	3,181	208,030	8,132	55,182
2,500cc 超 3,000cc 以下	50,481			46,534	149	250	4	46,131	654	26,502
3,000cc 超 3,500cc 以下	36,451			35,199	25	29	0	35,145	934	10,870
3,500cc 超 4,000cc 以下	12,165			10,709	1	0	0	10,708	6	3,761
4,000cc 超 4,500cc 以下	6,927			5,946	3	2	0	5,941	0	4,930
4,500cc 超 6,000cc 以下	12,476			11,720	9	5	0	11,706	25	2,982
6,000cc 超	929			905	0	0	0	905	0	103
小 計	1,532,369			1,488,829	2,464	2,868	39,070	1,444,427	51,882	303,598
自 家 用 一 新 税 率 適 用 分	自 家 用 一 新 税 率 適 用 分	1,000cc 以下								
		1,000cc 超 1,500cc 以下								
		1,500cc 超 2,000cc 以下								
		2,000cc 超 2,500cc 以下								
		2,500cc 超 3,000cc 以下								
		3,000cc 超 3,500cc 以下								
		3,500cc 超 4,000cc 以下								
		4,000cc 超 4,500cc 以下								
		4,500cc 超 6,000cc 以下								
		6,000cc 超								
		小 計								
計 A	1,540,166	1,496,495	2,466	2,872	39,079	1,452,078	52,047	305,460		

	件数	減免額
身体障害者等減免実績	77,143	2,352,508

区 分	賦課期日現在 調 定 額 ⑧ 千 円	⑧のうち⑥に 係る調定額 千 円		年度末現在 登 録 台 数	年度末現在 非 課 税 台 数	年度末現在課 税 免 除 台 数 ⑨	年度末現在 減 免 台 数 ⑩	⑨、⑩のうち身 体 障 害 者 等 に 係 る も の	年度末現在 課 税 台 数	年度末現在 調 定 額 千 円	
		⑧のうち⑥に 係る調定額 千 円	⑧のうち⑦に 係る調定額 千 円								
乗 用 車 （ 新 税 率 適 用 分 ）	1,000cc 以 下	17	2	0	4	0	1	0	0	0	
	1,000cc 超 1,500cc 以 下	1,239	235	19	392	0	0	1	1	390	2,740
	1,500cc 超 2,000cc 以 下	63,876	30	19,046	6,314	0	3	5	5	6,180	60,542
	2,000cc 超 2,500cc 以 下	8,626	200	569	741	0	0	0	0	743	9,663
	2,500cc 超 3,000cc 以 下	3,593	0	1,170	224	2	0	0	0	220	3,566
	3,000cc 超 3,500cc 以 下	600	5	62	38	0	1	0	0	36	636
	3,500cc 超 4,000cc 以 下	21	0	0	0	0	0	0	0	0	0
	4,000cc 超 4,500cc 以 下	186	0	186	8	0	0	0	0	7	186
	4,500cc 超 6,000cc 以 下	280	0	62	9	0	0	0	0	9	253
	6,000cc 超	0	0	0	0	0	0	0	0	0	0
	小 計	78,438	472	21,114	7,730	2	5	6	6	7,585	77,586
乗 用 車 （ 旧 税 率 適 用 分 ）	1,000cc 以 下	1,453,763	26,963	210,707	54,717	30	87	1,477	1,477	47,343	1,384,270
	1,000cc 超 1,500cc 以 下	18,661,988	228,928	3,285,020	557,027	646	1,010	17,884	17,862	528,233	17,845,559
	1,500cc 超 2,000cc 以 下	20,630,834	187,430	4,998,404	542,340	1,051	1,276	14,278	14,270	508,746	20,342,645
	2,000cc 超 2,500cc 以 下	9,203,039	93,518	2,852,910	208,242	414	281	2,579	2,578	201,930	8,787,363
	2,500cc 超 3,000cc 以 下	2,417,773	8,502	1,553,014	46,650	139	246	4	0	42,351	2,209,520
	3,000cc 超 3,500cc 以 下	2,029,134	15,878	725,030	33,636	20	28	0	0	32,312	1,856,512
	3,500cc 超 4,000cc 以 下	724,653	102	287,340	11,856	1	0	0	0	10,426	703,610
	4,000cc 超 4,500cc 以 下	489,194	0	433,347	5,965	2	1	0	0	4,974	407,554
	4,500cc 超 6,000cc 以 下	1,048,739	1,100	301,778	11,600	8	4	0	0	10,811	966,198
	6,000cc 超	101,315	0	13,143	899	0	0	0	0	874	97,797
	小 計	56,760,432	562,421	14,660,693	1,472,932	2,311	2,933	36,222	36,187	1,388,000	54,601,028
乗 用 車 （ 自 家 用 ）	1,000cc 以 下				6,533	0	4	113	113	5,992	148,713
	1,000cc 超 1,500cc 以 下				18,067	0	18	334	334	17,689	536,990
	1,500cc 超 2,000cc 以 下				18,651	0	22	283	283	18,289	655,344
	2,000cc 超 2,500cc 以 下				5,848	0	1	4	4	6,263	261,663
	2,500cc 超 3,000cc 以 下				1,507	0	6	0	0	1,496	74,206
	3,000cc 超 3,500cc 以 下				587	0	0	0	0	579	32,787
	3,500cc 超 4,000cc 以 下				361	0	0	0	0	361	23,592
	4,000cc 超 4,500cc 以 下				42	0	0	0	0	42	3,171
	4,500cc 超 6,000cc 以 下				151	0	0	0	0	151	13,101
	6,000cc 超				20	0	0	0	0	20	2,200
	小 計				51,767	0	51	734	734	50,882	1,751,767
計 A	56,838,870	562,893	14,681,807	1,532,429	2,313	2,989	36,962	36,927	1,446,467	56,430,381	

(その2 トラック・バス・その他)

区 分	賦課期日現在 登録台数	賦課期日 現在台数			差引課税台数 ①-(②+ ③+④) ⑤	⑤のうちグリーン 化による軽課 の適用を 受けたもの ⑥	⑤のうちグリーン 化による重課 の適用を 受けたもの ⑦			
		①	①のうち 非課税台数 ②	①のうち課税 免除台数 ③				①のうち 減免台数 ④		
ト ラ ク 車 を 除 く	けん 引 車 ・ 被 け 用	1トン以下	478	429	0	0	0	429	0	187
		1トン超2トン以下	6,358	6,160	0	0	0	6,160	1	2,830
		2トン超3トン以下	6,143	6,068	0	0	0	6,068	0	2,201
		3トン超4トン以下	4,328	4,183	0	0	0	4,183	0	2,077
		4トン超5トン以下	477	431	0	0	0	431	0	223
		5トン超6トン以下	209	205	0	0	0	205	0	72
		6トン超7トン以下	517	513	0	0	0	513	0	196
		7トン超8トン以下	797	785	0	0	0	785	0	296
		8トン超	12,109	11,953	0	0	0	11,953	0	3,896
	自 家 兼 用	1トン以下	15,929	15,265	96	21	19	15,129	0	8,139
		1トン超2トン以下	38,386	37,310	601	35	27	36,647	0	20,952
		2トン超3トン以下	16,832	16,565	70	5	4	16,486	0	8,164
		3トン超4トン以下	8,376	8,084	76	5	1	8,002	0	4,731
		4トン超5トン以下	894	857	1	1	0	855	0	514
		5トン超6トン以下	262	252	1	0	0	251	0	151
		6トン超7トン以下	471	458	0	0	0	458	0	278
		7トン超8トン以下	630	619	2	0	0	617	0	340
		8トン超	2,537	2,459	7	0	0	2,452	0	1,488
小 計		115,733	112,596	854	67	51	111,624	1	56,735	
けん 引 車	営業用	小型車	0	0	0	0	0	0	0	0
		普通車	4,723	4,571	0	0	0	4,571	0	1,687
	自家用	小型車	0	0	0	0	0	0	0	0
		普通車	282	268	0	0	0	268	0	127
	小 計		5,005	4,839	0	0	0	4,839	0	1,814
被 け 用 引 車	営業用	小型車	0	0	0	0	0			
		普通車(8t以下)	33	27	0	0	0	27		
		普通車(8t超)	9,228	9,040	0	0	0	9,040		
	自家用	小型車	23	17	1	0	0	16		
		普通車(8t以下)	72	67	0	0	0	67		
		普通車(8t超)	297	291	0	0	0	291		
小 計		9,653	9,442	1	0	0	9,441			
貨 客 兼 用 車	営業用	1,000cc以下	0	0	0	0	0	0	0	0
		1,000cc超 1,500cc以下	379	346	0	0	0	346	0	174
		1,500cc超	514	488	0	0	0	488	0	265
	自家用	1,000cc以下	25	4	0	0	0	4	0	4
		1,000cc超 1,500cc以下	23,819	23,284	586	22	43	22,633	0	3,124
		1,500cc超	39,817	38,337	466	141	212	37,518	0	12,339
	小 計		64,554	62,459	1,052	163	255	60,989	0	15,906
計 B		194,945	189,336	1,907	230	306	186,893	1	74,455	

区 分	賦課期日現在 調定額 ⑧ 千 円	⑧のうち⑥に 係る調定額 千 円		⑧のうち⑦に 係る調定額 千 円	年度末現在 登録台数	年度末現在 非課税台数	年度末現在課 税免除台数 ⑨	年度末現在 減免台数 ⑩	⑨、⑩のうち身 体障害者等に 係るもの	年度末現在 課税台数	年度末現在 調定額 千 円		
		⑧のうち⑥に 係る調定額 千 円	⑧のうち⑦に 係る調定額 千 円										
ト ラ ク タ ク ト ン 車 を 除 く	けん 引 車 ・ 被 け ん 引 車 ・ 貨 客 兼 用 車	業 用	1 トン 以 下	2,871	0	1,329	506	0	0	0	0	458	3,051
			1トン超2トン以下	57,792	3	28,017	6,359	0	0	0	0	6,161	57,483
			2トン超3トン以下	75,348	0	29,053	6,297	0	0	0	0	6,222	76,837
			3トン超4トン以下	65,627	0	34,271	4,178	0	0	0	0	4,030	62,849
			4トン超5トン以下	8,292	0	4,527	492	0	0	0	0	445	8,497
			5トン超6トン以下	4,662	0	1,742	210	0	0	0	0	205	4,635
			6トン超7トン以下	13,564	0	5,488	503	0	0	0	0	500	13,160
			7トン超8トン以下	23,981	0	9,590	815	0	0	0	0	804	24,434
	8 ト ン 超	632,694	0	211,059	12,455	0	0	0	0	12,297	652,497		
	自 家 用	1 トン 以 下	126,846	0	71,623	15,231	95	18	17	14	14,461	120,908	
		1トン超2トン以下	442,590	0	263,995	38,221	587	35	22	16	36,551	439,819	
		2トン超3トン以下	276,120	0	143,686	17,477	71	5	4	4	17,147	286,038	
		3トン超4トン以下	172,826	0	106,448	8,445	75	5	1	0	8,079	173,880	
		4トン超5トン以下	22,993	0	14,392	907	1	1	0	0	868	23,229	
		5トン超6トン以下	7,953	0	4,983	269	1	0	0	0	258	8,151	
		6トン超7トン以下	16,958	0	10,703	493	0	0	0	0	479	17,675	
7トン超8トン以下		26,297	0	15,131	679	2	0	0	0	666	28,277		
8 ト ン 超	151,857	0	95,458	2,635	7	0	1	0	2,548	158,111			
小 計			2,129,271	3	1,051,495	116,172	839	64	45	34	112,179	2,159,531	
けん 引 車	営業用	小 型 車	0	0	0	0	0	0	0	0	0	0	
		普 通 車	71,404	0	28,004	4,850	0	0	0	0	4,700	72,989	
	自家用	小 型 車	0	0	0	0	0	0	0	0	0	0	
		普 通 車	5,767	0	2,870	315	0	0	0	0	296	6,324	
小 計			77,171	0	30,874	5,165	0	0	0	0	4,996	79,313	
被 け ん 引 車	営業用	小 型 車	0			0	0	0	0	0	0	0	
		普通車(8t以下)	203			34	0	0	0	0	28	210	
		普通車(8t超)	658,943			9,261	0	0	0	0	9,060	664,717	
	自家用	小 型 車	85			23	1	0	0	0	16	85	
		普通車(8t以下)	683			87	0	0	0	0	82	836	
		普通車(8t超)	24,990			308	0	0	0	0	299	26,234	
小 計			684,904			9,713	1	0	0	0	9,485	692,082	
貨 客 兼 用 車	営業用	1,000cc 以 下	0	0	0	0	0	0	0	0	0	0	
		1,000cc 超 1,500cc 以 下	4,030	0	2,140	371	0	0	0	0	338	3,922	
		1,500cc 超	7,211	0	4,107	493	0	0	0	0	464	6,826	
	自家用	1,000cc 以 下	55	0	55	23	5	0	0	0	4	55	
		1,000cc 超 1,500cc 以 下	326,867	0	49,047	23,820	552	22	36	28	22,685	326,916	
		1,500cc 超	646,572	0	227,624	40,549	454	142	208	201	38,273	656,492	
	小 計			984,735	0	282,973	65,256	1,011	164	244	229	61,764	994,211
計 B			3,876,081	3	1,365,342	196,306	1,851	228	289	263	188,424	3,925,137	

区分		賦課期日現在 登録台数	賦課期日 現在台数 ①	①のうち	①のうち課税	①のうち	差引課税台数 ①-(②+ ③+④) ⑤	⑤のうちグリー ン化による軽課 の適用を 受けたもの ⑥	⑤のうちグリー ン化による重課 の適用を 受けたもの ⑦	
				非課税台数 ②	免除台数 ③	減免台数 ④				
バス	営業用	30人以下	224	224	12	16	5	191	0	
		30人超40人以下	300	300	11	8	6	275	0	
		40人超50人以下	105	105	1	0	0	104	0	
		50人超60人以下	541	540	29	0	60	451	0	
		60人超70人以下	390	390	100	0	15	275	0	
		70人超80人以下	1,221	1,223	241	0	68	914	0	
		80人超	77	77	5	0	4	68	0	
		小計	2,858	2,859	399	24	158	2,278	0	
	一般乗用以外	30人以下	775	776	0	0	2	774	0	409
		30人超40人以下	63	63	2	0	0	61	0	25
		40人超50人以下	116	116	3	0	0	113	0	60
		50人超60人以下	397	397	6	0	1	390	0	162
		60人超70人以下	300	300	109	0	0	191	0	174
		70人超80人以下	202	202	116	0	0	86	0	83
		80人超	12	12	0	0	1	11	0	3
		小計	1,865	1,866	236	0	4	1,626	0	916
	自家用	30人以下	2,749	2,728	258	165	10	2,295	0	1,182
		30人超40人以下	194	194	23	16	0	155	0	70
		40人超50人以下	76	69	14	1	0	54	0	47
		50人超60人以下	167	165	54	1	0	110	0	69
		60人超70人以下	48	47	24	3	0	20	0	20
		70人超80人以下	43	43	19	0	0	24	0	16
		80人超	23	23	11	0	0	12	0	1
		小計	3,300	3,269	403	186	10	2,670	0	1,405
計 C		8,023	7,994	1,038	210	172	6,574	0	2,321	
三輪の小型自動車	営業用	8	0	0	0	0	0	0	0	
	自家用	630	28	0	0	0	28	0	28	
	計 D	638	28	0	0	0	28	0	28	
特種用途車	営業用	12,040	11,934	24	14	403	11,493	1	3,374	
	自家用	30,641	29,754	5,156	1,777	3,078	19,743	4	11,500	
	計 E	42,681	41,688	5,180	1,791	3,481	31,236	5	14,874	
合計 A+B+C+D+E		1,786,453	1,735,541	10,591	5,103	43,038	1,676,809	52,053	397,138	

区 分		賦課期日現在 調 定 額 ⑧ 千 円	⑧のうち⑥に 係る調定額 千 円	⑧のうち⑦に 係る調定額 千 円	年度末現在 登 録 台 数	年度末現在 非 課 税 台 数	年度末現在課 税 免 除 台 数 ⑨	年度末現在 減 免 台 数 ⑩	⑨、⑩のうち身 体 障 害 者 等 に 係 る も の	年度末現在 課 税 台 数	年度末現在 調 定 額 千 円	
バ 業 用 ス	一 般 乗 合 用	30 人 以 下	2,292	0	211	12	16	5	0	178	2,136	
		30人超40人以下	3,988	0	288	11	7	9	0	261	3,785	
		40人超50人以下	1,820	0	101	1	0	0	0	100	1,750	
		50人超60人以下	9,020	0	531	27	0	63	0	440	8,800	
		60人超70人以下	6,188	0	334	94	0	10	0	234	5,265	
		70人超80人以下	23,307	0	1,259	251	0	77	0	931	23,741	
		80 人 超	1,972	0	89	5	0	4	0	80	2,320	
		小 計	48,587	0	2,813	401	23	168	0	2,224	47,797	
	一 般 乗 合 用 以 外	30 人 以 下	21,572	0	11,902	741	0	0	2	0	738	20,467
		30人超40人以下	2,032	0	880	58	2	0	2	0	54	1,792
		40人超50人以下	4,511	0	2,508	111	3	0	0	0	108	4,267
		50人超60人以下	17,842	0	7,943	370	6	0	0	0	364	16,544
		60人超70人以下	10,001	0	9,657	299	106	0	0	0	193	10,077
		70人超80人以下	5,102	0	5,102	210	118	0	0	0	92	5,421
		80 人 超	723	0	211	13	0	0	1	0	12	787
		小 計	61,783	0	38,203	1,802	235	0	5	0	1,561	59,355
	自 家 用	30 人 以 下	79,025	0	42,907	2,793	262	161	8	1	2,340	80,286
		30人超40人以下	6,552	0	3,157	206	21	19	0	0	166	6,991
		40人超50人以下	2,798	0	2,533	83	14	1	0	0	61	3,131
		50人超60人以下	6,589	0	4,388	174	56	1	0	0	115	6,880
		60人超70人以下	1,388	0	1,388	47	24	3	0	0	19	1,316
		70人超80人以下	1,872	0	1,302	45	20	0	0	0	25	1,931
		80 人 超	1,004	0	91	23	11	0	0	0	12	1,004
		小 計	99,228	0	55,766	3,371	408	185	8	1	2,738	101,539
計 C	209,598	0	93,969	7,986	1,044	208	181	1	6,523	208,691		
三 輪 の 小 型 自 動 車	営 業 用	0	0	0	8	0	0	0	0	0	0	
	自 家 用	217	0	217	695	0	0	0	0	29	223	
	計 D	217	0	217	703	0	0	0	0	29	223	
特 種 用 途 車	営 業 用	276,834	3	94,407	12,184	20	14	414	414	11,618	280,913	
	自 家 用	492,795	30	348,689	31,254	5,210	1,775	3,124	2,132	20,266	502,768	
	計 E	769,629	33	443,096	43,438	5,230	1,789	3,538	2,546	31,884	783,681	
合 計 A + B + C + D + E		61,694,395	562,929	16,584,431	1,780,862	10,438	5,214	40,970	39,737	1,673,327	61,348,113	

B-12 鉱区税に関する調

区 分			総 鉱 区		左のうち非課税鉱区		課税対象鉱区		調定額 千円
			件数	面積又は 延長 百アール	件数	面積又は 延長 百アール	件数	面積又は 延長 百アール	
砂鉱を目的 としない鉱 業権の鉱区	試掘鉱区	石油又は天然ガス鉱区以外	8	2,589			8	2,589	449
		石油又は天然ガス鉱区	143	49,986			143	49,986	6,655
	採掘鉱区	石油又は天然ガス鉱区以外	27	8,159			27	8,159	3,264
		石油又は天然ガス鉱区							
砂鉱を目的 とする鉱業 権の鉱区	法第180条第1項第2号に規定する鉱区								
	法附則第13条の規定の適用を受ける鉱区								
合 計			178		0		178		10,368

B-13 狩猟税に関する調

区 分			狩猟者登録総件数	調 定 額 千円
第一種銃猟 免許に係る 登録	所得割の 納付を 要する者	① 法第700条の52第2項第1号に該当するもの	0	0
		② 法第700条の52第2項第2号に該当するもの	0	0
		③ 法附則第32条の2第1項に該当するもの	0	0
		④ 法附則第32条の2第2項に該当するもの	916	7,511
		⑤ 上記①から④に該当しないもの	840	13,860
	所得割の 納付を要 しない者	⑥ 法第700条の52第2項第1号に該当するもの	0	0
		⑦ 法第700条の52第2項第2号に該当するもの	0	0
		⑧ 法附則第32条の2第1項に該当するもの	0	0
		⑨ 法附則第32条の2第2項に該当するもの	152	836
		⑩ 上記⑥から⑨に該当しないもの	42	462
	課税免除	⑪ 法附則第32条第1項に該当するもの	82	0
		⑫ 法附則第32条第2項に該当するもの	59	0
網猟免許 に係る 登録	所得割の 納付を 要する者	⑬ 法第700条の52第2項第1号に該当するもの	0	0
		⑭ 法第700条の52第2項第2号に該当するもの	0	0
		⑮ 法附則第32条の2第1項に該当するもの	0	0
		⑯ 法附則第32条の2第2項に該当するもの	10	41
		⑰ 上記⑬から⑯に該当しないもの	8	67
	所得割の 納付を要 しない者	⑱ 法第700条の52第2項第1号に該当するもの	0	0
		⑲ 法第700条の52第2項第2号に該当するもの	0	0
		⑳ 法附則第32条の2第1項に該当するもの	0	0
		㉑ 法附則第32条の2第2項に該当するもの	0	0
		㉒ 上記⑱から㉑に該当しないもの	0	0
	課税免除	㉓ 法附則32条第1項に該当するもの	1	0
		㉔ 法附則32条第2項に該当するもの	0	0
わな猟 免許に係る 登録	所得割の 納付を 要する者	㉕ 法第700条の52第2項第1号に該当するもの	0	0
		㉖ 法第700条の52第2項第2号に該当するもの	0	0
		㉗ 法附則第32条の2第1項に該当するもの	0	0
		㉘ 法附則第32条の2第2項に該当するもの	1,402	5,748
		㉙ 上記㉕から㉘に該当しないもの	831	6,814
	所得割の 納付を要 しない者	㉚ 法第700条の52第2項第1号に該当するもの	0	0
		㉛ 法第700条の52第2項第2号に該当するもの	0	0
		㉜ 法附則第32条の2第1項に該当するもの	0	0
		㉝ 法附則第32条の2第2項に該当するもの	186	502
		㉞ 上記㉚から㉝に該当しないもの	47	258
	課税免除	㉟ 法附則第32条第1項に該当するもの	125	0
		㊱ 法附則第32条第2項に該当するもの	54	0
第二種銃猟免許 に係る登録	㊲ 法第700条の52第2項第1号に該当するもの	0	0	
	㊳ 法第700条の52第2項第2号に該当するもの	0	0	
	㊴ 法附則第32条第1項に該当するもの	0	0	
	㊵ 法附則第32条第2項に該当するもの	2	0	
	㊶ 法附則第32条の2第1項に該当するもの	0	0	
	㊷ 法附則第32条の2第2項に該当するもの	18	49	
	㊸ 上記㊲から㊷に該当しないもの	67	368	
合 計			4,842	36,516

B-14 自動車税環境性能割に関する調

(1) 新車に関する調

(単位:台、千円)

区 分		新規登録、 新規検査又は 届出回数	非課税、課 税免除、減 免及び免税 点以下台数	②のうち身 体障害者 等に係るも の	課税台数	取得価額	バリアーフリー 特例にかかる 控 除 額	A S V 特 例 に係る控除額	課税標準額	税 額		
		①	②		①-②	③	④	⑤	③-(④+⑤)			
乗用車	普通車	営業用	35	32	0	3	28,579	0	19,250	9,329	186	
		自家用	30,587	13,725	358	16,862	61,220,007		353,500	60,866,507	1,199,487	
		計	30,622	13,757	358	16,865	61,248,586	0	372,750	60,875,836	1,199,673	
	小型車	営業用	97	93	0	4	17,963	0	0	17,963	162	
		自家用	20,308	7,796	425	12,512	20,967,667		0	20,967,667	307,027	
		計	20,405	7,889	425	12,516	20,985,630	0	0	20,985,630	307,189	
	計	営業用	132	125	0	7	46,542	0	19,250	27,292	348	
		自家用	50,895	21,521	783	29,374	82,187,674		353,500	81,834,174	1,506,514	
		計	51,027	21,646	783	29,381	82,234,216	0	372,750	81,861,466	1,506,862	
	トラック	a~cを 除いた もの	営業用	1,324	651	0	673	7,863,536		791,000	7,072,536	43,473
			自家用	3,425	2,398	0	1,027	4,248,056		1,512,000	2,736,056	52,836
			計	4,749	3,049	0	1,700	12,111,592		2,303,000	9,808,592	96,309
		a けん引車	営業用	241	20	0	221	2,564,480		0	2,564,480	21,716
			自家用	17	2	0	15	206,940		0	206,940	3,888
			計	258	22	0	236	2,771,420		0	2,771,420	25,604
		b 被けん引車	営業用	166	0	0	166	1,058,650			1,058,650	21,173
			自家用	20	0	0	20	92,840			92,840	2,785
			計	186	0	0	186	1,151,490			1,151,490	23,958
c 貨客 兼用車		営業用	23	16	0	7	16,809		0	16,809	114	
		自家用	3,866	2,821	2	1,045	2,076,071		29,750	2,046,321	32,261	
		計	3,889	2,837	2	1,052	2,092,880		29,750	2,063,130	32,375	
計		営業用	1,754	687	0	1,067	11,503,475		791,000	10,712,475	86,476	
		自家用	7,328	5,221	2	2,107	6,623,907		1,541,750	5,082,157	91,770	
		計	9,082	5,908	2	3,174	18,127,382		2,332,750	15,794,632	178,246	
バス		営業用	一般乗合用	105	47	0	58	1,810,042	570,000	0	1,240,042	6,861
			一般乗合用以外	36	20	0	16	361,832	0	31,500	330,332	3,026
		自家用	160	87	0	73	529,787		159,250	370,537	7,852	
計	301	154	0	147	2,701,661	570,000	190,750	1,940,911	17,739			
三輪の 小型自動車	営業用	0	0	0	0	0	0	0	0	0		
	自家用	0	0	0	0	0		0	0	0		
	計	0	0	0	0	0	0	0	0	0		
特種用途車	営業用	502	234	10	268	2,640,073	0	486,500	2,153,573	15,784		
	自家用	2,156	1,779	135	377	1,769,425		330,750	1,438,675	27,814		
	計	2,658	2,013	145	645	4,409,498	0	817,250	3,592,248	43,598		
合計	営業用	2,529	1,113	10	1,416	16,361,964	570,000	1,328,250	14,463,714	112,495		
	自家用	60,539	28,608	920	31,931	91,110,793		2,385,250	88,725,543	1,633,950		
	計	63,068	29,721	930	33,347	107,472,757	570,000	3,713,500	103,189,257	1,746,445		
軽自動車 税環境性能割	四輪乗用車	営業用	2	1	0	1	1,888			1,888	37	
		自家用	16,402	13,945	14	2,457	3,465,797			3,465,797	34,589	
		計	16,404	13,946	14	2,458	3,467,685			3,467,685	34,626	
	四輪トラック	営業用	342	97	0	245	260,931			260,931	4,545	
		自家用	4,228	719	14	3,509	3,437,596			3,437,596	68,631	
		計	4,570	816	14	3,754	3,698,527			3,698,527	73,176	
	三輪車	営業用	0	0	0	0	0			0	0	
		自家用	0	0	0	0	0			0	0	
		計	0	0	0	0	0			0	0	
	合計	営業用	344	98	0	246	262,819			262,819	4,582	
		自家用	20,630	14,664	28	5,966	6,903,393			6,903,393	103,220	
		計	20,974	14,762	28	6,212	7,166,212			7,166,212	107,802	
総計	営業用	2,873	1,211	10	1,662	16,624,783	570,000	1,328,250	14,726,533	117,077		
	自家用	81,169	43,272	948	37,897	98,014,186		2,385,250	95,628,936	1,737,170		
	計	84,042	44,483	958	39,559	114,638,969	570,000	3,713,500	110,355,469	1,854,247		

(注) 取得価額については、バリアフリー特例及びASV特例に係る控除前の取得価額

	件数	減免額
身体障害者等減免実績	677	16,629

(2) 中古車に関する調

(単位:台、千円)

区 分		新規登録、 新規検査又は 届出台数	移転 登録台数	自動車検査 証(軽自動車 届出済証)の記入 に係るもの	計 ①+②+③	非課税、課 税免除、減 免及び免税 点以下台数	⑤のうち身 体障害者等 に係るもの	課税台数 ④-⑤	取得価額	課税標準	税 額		
		①	②	③	④	⑤		④-⑤	⑥	⑥			
自動車税環境性能割	乗用車	普通車	営業用	42	56	1	99	97	0	2	2,319	2,319	41
			自家用	12,472	27,147	2,328	41,947	36,586	52	5,361	8,735,832	8,735,832	170,773
			計	12,514	27,203	2,329	42,046	36,683	52	5,363	8,738,151	8,738,151	170,814
		小型車	営業用	101	64	0	165	163	0	2	1,693	1,693	20
			自家用	8,895	18,712	740	28,347	27,323	15	1,024	830,385	830,385	11,940
			計	8,996	18,776	740	28,512	27,486	15	1,026	832,078	832,078	11,960
	計	営業用	143	120	1	264	260	0	4	4,012	4,012	61	
		自家用	21,367	45,859	3,068	70,294	63,909	67	6,385	9,566,217	9,566,217	182,713	
		計	21,510	45,979	3,069	70,558	64,169	67	6,389	9,570,229	9,570,229	182,774	
	トラック	a～cを 除いた もの	営業用	193	587	17	797	649	0	148	300,268	300,268	1,980
			自家用	270	507	8	785	613	0	172	311,527	311,527	4,576
			計	463	1,094	25	1,582	1,262	0	320	611,795	611,795	6,556
		けん引車	営業用	26	76	0	102	87	0	15	26,214	26,214	169
			自家用	3	21	0	24	19	0	5	4,981	4,981	80
			計	29	97	0	126	106	0	20	31,195	31,195	249
		b 被けん引車	営業用	13	336	0	349	345	0	4	7,217	7,217	144
			自家用	5	10	0	15	14	0	1	1,000	1,000	30
			計	18	346	0	364	359	0	5	8,217	8,217	174
		c 貨客 兼用車	営業用	17	13	0	30	30	0	0	0	0	0
			自家用	288	315	16	619	494	1	125	128,929	128,929	1,859
計			305	328	16	649	524	1	125	128,929	128,929	1,859	
計	営業用	249	1,012	17	1,278	1,111	0	167	333,699	333,699	2,293		
	自家用	566	853	24	1,443	1,140	1	303	446,437	446,437	6,545		
	計	815	1,865	41	2,721	2,251	1	470	780,136	780,136	8,838		
バス	営業用	一般乗合用	5	18	0	23	23	0	0	0	0	0	
		一般乗合用以外	9	29	0	38	35	0	3	3,556	3,556	35	
	自家用	30	46	2	78	73	0	5	5,975	5,975	60		
計	44	93	2	139	131	0	8	9,531	9,531	95			
三輪の 小型自動車	営業用	0	0	0	0	0	0	0	0	0	0		
	自家用	0	0	0	0	0	0	0	0	0	0		
	計	0	0	0	0	0	0	0	0	0	0		
特種用途車	営業用	94	257	4	355	308	0	47	97,728	97,728	833		
	自家用	209	410	9	628	576	2	52	66,164	66,164	1,291		
	計	303	667	13	983	884	2	99	163,892	163,892	2,124		
合計	営業用	500	1,436	22	1,958	1,737	0	221	438,995	438,995	3,222		
	自家用	22,172	47,168	3,103	72,443	65,698	70	6,745	10,084,793	10,084,793	190,609		
	計	22,672	48,604	3,125	74,401	67,435	70	6,966	10,523,788	10,523,788	193,831		
軽自動車税環境性能割	四輪乗用車	営業用	2	1	0	3	3	0	0	0	0	0	
		自家用	4,659	29,920	0	34,579	34,410	0	169	114,118	114,118	1,138	
		計	4,661	29,921	0	34,582	34,413	0	169	114,118	114,118	1,138	
	四輪トラック	営業用	108	591	0	699	673	0	26	16,704	16,704	272	
		自家用	1,309	8,281	0	9,590	9,456	0	134	76,377	76,377	1,509	
		計	1,417	8,872	0	10,289	10,129	0	160	93,081	93,081	1,781	
	三輪車	営業用	0	2	0	2	2	0	0	0	0	0	
		自家用	0	0	0	0	0	0	0	0	0	0	
		計	0	2	0	2	2	0	0	0	0	0	
	合計	営業用	110	594	0	704	678	0	26	16,704	16,704	272	
		自家用	5,968	38,201	0	44,169	43,866	0	303	190,495	190,495	2,647	
		計	6,078	38,795	0	44,873	44,544	0	329	207,199	207,199	2,919	
総計	営業用	610	2,030	22	2,662	2,415	0	247	455,699	455,699	3,494		
	自家用	28,140	85,369	3,103	116,612	109,564	70	7,048	10,275,288	10,275,288	193,256		
	計	28,750	87,399	3,125	119,274	111,979	70	7,295	10,730,987	10,730,987	196,750		

B-15 自動車取得税に関する調

(1) 新車に関する調

(単位:台、千円)

区 分		新規登録、 新規検査又は 届出回数	非課税、課 税免除、減 免及び免税 点以下台数	②のうち身 体障害者 等に係るも の	課税台数	取得価額	バリアーフリー 特例にかかる 控 除 額	A S V 特 例 に係る控除額	課税標準額	税 額		
		①	②		①-②	③	④	⑤	③-(④+⑤)			
乗用車	普通車	営業用	73	70	0	3	20,505	0	10,500	10,005	200	
		自家用	34,321	13,733	484	20,588	74,026,482		640,500	73,385,982	2,077,022	
		計	34,394	13,803	484	20,591	74,046,987	0	651,000	73,395,987	2,077,222	
	小型車	営業用	76	8	0	68	200,019	0	7,000	193,019	2,023	
		自家用	21,492	7,523	612	13,969	23,264,218		3,500	23,260,718	586,730	
		計	21,568	7,531	612	14,037	23,464,237	0	10,500	23,453,737	588,753	
	計	営業用	149	78	0	71	220,524	0	17,500	203,024	2,223	
		自家用	55,813	21,256	1,096	34,557	97,290,700		644,000	96,646,700	2,663,752	
		計	55,962	21,334	1,096	34,628	97,511,224	0	661,500	96,849,724	2,665,975	
	トラック	a~cを 除いた もの	営業用	1,224	91	0	1,133	12,228,998		948,500	11,280,498	105,857
			自家用	3,052	936	0	2,116	10,673,469		2,560,250	8,113,219	128,376
			計	4,276	1,027	0	3,249	22,902,467		3,508,750	19,393,717	234,233
		a けん引車	営業用	258	1	0	257	3,056,216		0	3,056,216	35,690
			自家用	13	0	0	13	175,972		0	175,972	3,428
			計	271	1	0	270	3,232,188		0	3,232,188	39,118
		b 被けん引車	営業用	213	0	0	213	1,221,792			1,221,792	24,429
			自家用	58	7	0	51	202,237			202,237	6,067
			計	271	7	0	264	1,424,029			1,424,029	30,496
c 貨客 兼用車		営業用	17	9	0	8	22,187		5,250	16,937	127	
		自家用	3,904	1,612	9	2,292	5,207,294		208,250	4,999,044	65,003	
		計	3,921	1,621	9	2,300	5,229,481		213,500	5,015,981	65,130	
計		営業用	1,712	101	0	1,611	16,529,193		953,750	15,575,443	166,103	
		自家用	7,027	2,555	9	4,472	16,258,972		2,768,500	13,490,472	202,874	
		計	8,739	2,656	9	6,083	32,788,165		3,722,250	29,065,915	368,977	
バス		営業用	一般乗合用	45	13	0	32	922,968	270,000	5,250	647,718	6,056
			一般乗合用以外	48	20	0	28	517,508		82,250	435,258	5,236
		自家用	236	154	0	82	830,020		309,750	520,270	7,418	
計	329	187	0	142	2,270,496	270,000	397,250	1,603,246	18,710			
三輪の 小型自動車	営業用	0	0	0	0	0	0	0	0	0		
	自家用	0	0	0	0	0		0	0	0		
	計	0	0	0	0	0	0	0	0	0		
特種用途車	営業用	515	70	11	445	5,357,178	0	721,000	4,636,178	49,443		
	自家用	1,328	672	118	656	3,829,753		738,500	3,091,253	60,217		
	計	1,843	742	129	1,101	9,186,931	0	1,459,500	7,727,431	109,660		
合計	営業用	2,469	282	11	2,187	23,547,371	270,000	1,779,750	21,497,621	229,061		
	自家用	64,404	24,637	1,223	39,767	118,209,445		4,460,750	113,748,695	2,934,261		
	計	66,873	24,919	1,234	41,954	141,756,816	270,000	6,240,500	135,246,316	3,163,322		
軽自動車	四輪乗用車	営業用	6	0	0	6	9,703			9,703	166	
		自家用	29,236	2,351	238	26,885	32,945,527			32,945,527	505,769	
		計	29,242	2,351	238	26,891	32,955,230			32,955,230	505,935	
	四輪トラック	営業用	401	94	0	307	338,955			338,955	6,073	
		自家用	7,600	1,126	17	6,474	6,302,436			6,302,436	113,705	
		計	8,001	1,220	17	6,781	6,641,391			6,641,391	119,778	
	三輪車	営業用	0	0	0	0	0			0	0	
		自家用	0	0	0	0	0			0	0	
		計	0	0	0	0	0			0	0	
	合計	営業用	407	94	0	313	348,658			348,658	6,239	
		自家用	36,836	3,477	255	33,359	39,247,963			39,247,963	619,474	
		計	37,243	3,571	255	33,672	39,596,621			39,596,621	625,713	
総計	営業用	2,876	376	11	2,500	23,896,029	270,000	1,779,750	21,846,279	235,300		
	自家用	101,240	28,114	1,478	73,126	157,457,408		4,460,750	152,996,658	3,553,735		
	計	104,116	28,490	1,489	75,626	181,353,437	270,000	6,240,500	174,842,937	3,789,035		

(注) 取得価額については、バリアフリー特例及びASV特例に係る控除前の取得価額

	件数	減免額
身体障害者等減免実績	1,599	55,366

(2) 中古車に関する調

(単位:台、千円)

区 分		新規登録、 新規検査又は 届出回数	移転 登録台数	自動車検査 証(軽自動車 届出済証) の記入に 係るもの	計 ①+②+③	非課税、課 税免除、減 免及び免税 点以下台数	⑤のうち身 体障害者等 に係るもの	課税台数 ④-⑤	取得価額	中古車特例 に係る控除額	課税標準 ⑥-⑦	税 額		
		①	②	③	④	⑤		④-⑤	⑥	⑦	⑥-⑦			
乗用車	普通車	営業用	32	33	0	65	56	1	9	9,382	2,700	6,682	116	
		自家用	16,093	27,243	2,541	45,877	36,449	110	9,428	14,216,858	1,470,100	12,746,758	382,158	
		計	16,125	27,276	2,541	45,942	36,505	111	9,437	14,226,240	1,472,800	12,753,440	382,274	
	小型車	営業用	88	73	0	161	156	0	5	5,069	800	4,269	76	
		自家用	11,415	19,387	856	31,658	29,560	44	2,098	1,779,550	439,400	1,340,150	35,557	
		計	11,503	19,460	856	31,819	29,716	44	2,103	1,784,619	440,200	1,344,419	35,633	
	計	営業用	120	106	0	226	212	1	14	14,451	3,500	10,951	192	
		自家用	27,508	46,630	3,397	77,535	66,009	154	11,526	15,996,408	1,909,500	14,086,908	417,715	
		計	27,628	46,736	3,397	77,761	66,221	155	11,540	16,010,859	1,913,000	14,097,859	417,907	
	トラック	a～cを 除いたもの	営業用	54	175	8	237	46	0	191	432,246	0	432,246	8,524
			自家用	329	519	6	854	668	0	186	327,658	2,050	325,608	9,543
			計	383	694	14	1,091	714	0	377	759,904	2,050	757,854	18,067
		a けん引車	営業用	4	27	1	32	11	0	21	27,350	0	27,350	547
			自家用	5	26	1	32	29	0	3	5,491	0	5,491	164
			計	9	53	2	64	40	0	24	32,841	0	32,841	711
b 被けん引車		営業用	6	36	1	43	40	0	3	4,200		4,200	84	
		自家用	8	13	0	21	20	0	1	3,291		3,291	98	
		計	14	49	1	64	60	0	4	7,491		7,491	182	
c 貨客 兼用車		営業用	6	7	0	13	13	0	0	0	0	0	0	
		自家用	336	266	14	616	435	0	181	202,618	19,000	183,618	4,805	
		計	342	273	14	629	448	0	181	202,618	19,000	183,618	4,805	
計		営業用	70	245	10	325	110	0	215	463,796	0	463,796	9,155	
		自家用	678	824	21	1,523	1,152	0	371	539,058	21,050	518,008	14,610	
		計	748	1,069	31	1,848	1,262	0	586	1,002,854	21,050	981,804	23,765	
バス	営業用	一般乗合用	2	15	0	17	2	0	15	35,394	0	35,394	678	
		一般乗合用以外	10	20	0	30	16	0	14	45,656	0	45,656	874	
	自家用	35	53	0	88	79	0	9	13,007	0	13,007	390		
計	47	88	0	135	97	0	38	94,057	0	94,057	1,942			
三輪の 小型自動車	営業用	0	0	0	0	0	0	0	0	0	0	0		
	自家用	0	0	0	0	0	0	0	0	0	0	0		
	計	0	0	0	0	0	0	0	0	0	0	0		
特種用途車	営業用	38	99	1	138	78	1	60	145,324	450	144,874	2,667		
	自家用	188	393	9	590	547	1	43	54,789	150	54,639	1,631		
	計	226	492	10	728	625	2	103	200,113	600	199,513	4,298		
合計	営業用	240	485	11	736	418	2	318	704,621	3,950	700,671	13,566		
	自家用	28,409	47,900	3,427	79,736	67,787	155	11,949	16,603,262	1,930,700	14,672,562	434,346		
	計	28,649	48,385	3,438	80,472	68,205	157	12,267	17,307,883	1,934,650	15,373,233	447,912		
軽自動車	四輪乗用車	営業用	0	6	0	6	5	0	1	585	0	585	5	
		自家用	10,347	45,262	0	55,609	53,408	4	2,201	1,503,310	282,850	1,220,460	21,080	
		計	10,347	45,268	0	55,615	53,413	4	2,202	1,503,895	282,850	1,221,045	21,085	
	四輪トラック	営業用	209	796	0	1,005	964	0	41	24,543	9,950	14,593	261	
		自家用	2,497	11,521	0	14,018	13,774	1	244	136,100	22,700	113,400	2,268	
		計	2,706	12,317	0	15,023	14,738	1	285	160,643	32,650	127,993	2,529	
	三輪車	営業用	0	0	0	0	0	0	0	0	0	0	0	
		自家用	0	0	0	0	0	0	0	0	0	0	0	
		計	0	0	0	0	0	0	0	0	0	0	0	
	合計	営業用	209	802	0	1,011	969	0	42	25,128	9,950	15,178	266	
		自家用	12,844	56,783	0	69,627	67,182	5	2,445	1,639,410	305,550	1,333,860	23,348	
		計	13,053	57,585	0	70,638	68,151	5	2,487	1,664,538	315,500	1,349,038	23,614	
総計	営業用	449	1,287	11	1,747	1,387	2	360	729,749	13,900	715,849	13,832		
	自家用	41,253	104,683	3,427	149,363	134,969	160	14,394	18,242,672	2,236,250	16,006,422	457,694		
	計	41,702	105,970	3,438	151,110	136,356	162	14,754	18,972,421	2,250,150	16,722,271	471,526		

(注)取得価額については、中古車特例に係る控除前の取得価額

B-16 軽油引取税に関する調

(1) 軽油の引取数量等に関する調

(単位:kl、件)

区 分		数 量 ・ 件 数	
引 取 数 量 ①		1,463,931	
課 税 対 象 と な ら な い 数 量 ②		208,114	
差 引 ①-② ③		1,255,817	
欠 減 量	特 約 業 者 分 1/100	12,031	
	元 売 業 者 0.3/100	158	
	計 ④	12,189	
課 税 標 準 量 ③-④ ⑤		1,243,628	
申 告 納 付 等 の 分	燃料炭化水素油の販売量(法144の2③)	7,094	
	課 税 対 象 と な ら な い 数 量		
	軽油又は燃料炭化水素油の販売量 (法144の2④)		
	課 税 対 象 と な ら な い 数 量		
	炭化水素油の消費量(法144の2⑤)		
	課 税 対 象 と な ら な い 数 量		
	みなす課税された軽油の消費・譲渡 量(法144の3①V)	21	
	課 税 対 象 と な ら な い 数 量	21	
	みなす課税された軽油の輸入 量(法144の3①VI)		
	そ の 他	3,092	
	課 税 対 象 と な ら な い 数 量	1,359	
	計 ⑥	10,207	
	課 税 対 象 と な ら な い 数 量 の 計 ⑦	1,380	
	課 税 標 準 量 ⑥-⑦ ⑧	8,827	
	合 計 ⑤+⑧		1,252,455
特 別 徴 収 義 務 者 数 等	元 売 業 者	本 店 の 数	
		登 録 数	17
		事 務 所 等 の 数	36
	特 約 業 者	本 店 の 数	152
		登 録 数	319
		事 務 所 等 の 数	950
	計	本 店 の 数	152
		登 録 数	336
		事 務 所 等 の 数	986
	仮 特 約 業 者	本 店 の 数	1
		事 務 所 等 の 数	1
	そ の 他 の 者	本 店 の 数	
事 務 所 等 の 数			

(注)

1 「欠減量」とは、軽油の引取りの際に物理的に霧散してしまうとされる軽油の数量をいう(法144の14③)。

2 「その他」とは、特別徴収義務が消滅したときの所有量(法144の2⑥)、特約業者の自己消費(法144の3①I)、元売業者の自己消費(法144の3①II)、免税軽油の譲渡(法144の3①III)、免税軽油の用途外使用(法144の3①IV)によりみなす課税された軽油及び免税軽油の不正受給(法144の22④(法144の25⑤の準用含む))により課税された軽油の合計数量をいう。

3 「その他」の欄のうち「課税対象とならない数量」とは、特別徴収義務が消滅したときの所有量から控除された数量(法144の2⑥)、特約業者の自己消費(法144の3①I)及び元売業者の自己消費(法144の3①II)によりみなす課税された軽油から控除された数量の合計数量をいう。

(2) 課税免除措置の対象となる軽油に関する調

区分	免税軽油使用者数等 ①	数量 (k l) ②	みなす課税		引取課税		普通徴収		通告処分・告発	
			件数	税額 (千円)	件数	税額 (千円)	件数	税額 (千円)	件数	税額 (千円)
法第百四十四条の五	輸出	10	2,429							
	外国船籍の船舶の船用品	10	2,429							
	その他									
	課税済み	139	115,982							
	小計 A	149	118,411							
法第百四十四条	石油化学製品製造業									
	エチレン等の原料の用途									
	ポリプロピレンの製造工程等									
法附則第二号	第一号 船舶	4,185	55,071	2	14					
	漁船	2,872	33,666							
	自衛隊	1	1,939							
	海上保安庁	1	63							
	その他	1,311	19,403	2	14					
	第二号 自衛隊(機械等)									
	第三号 鉄道事業									
	軌道事業									
	専用の鉄道を設置する者	10	1,897							
	専用側線において車両の入換作業を営む者									
法第二号の二	第四号 農業等	4,448	2,352							
	国									
	地方公共団体	2	35							
	委託を受けて農作業を行う者	8	56							
	農地の造成又は改良を主たる業務とする者	26	344							
	その他	4,412	1,917							
	林業等	49	2,253							
	国									
	地方公共団体	1								
	素材生産業を営む者	9	165							
その他	39	2,088								
法第一号の七	第五号 セメント製品製造業 (生コンクリート製造業を除く)	34	682							
	生コンクリート製造業	5	34							
	電気供給業	1	536							
	鉱物の採掘事業	51	11,221							
	とび・土工事業	22	1,954							
	鉱さいバラス製造業	8	3,020							

区分	免税軽油使用者数等 ①	数量 (k l) ②	みなす課税		引取課税		普通徴収		通告処分・告発	
			件数	税額 (千円)	件数	税額 (千円)	件数	税額 (千円)	件数	税額 (千円)
法附則第十二条の二の七第一項 第五号	港湾運送業	57	8,293							
	倉庫業	18	170							
	貨物利用運送事業	1	3							
	鉄道貨物積卸業									
	航空運送サービス業	5	94							
	廃棄物処理事業	10	623							
	地方公共団体	1	1							
	地方公共団体の長の許可等を受けた者	9	622							
	国土交通大臣の許可を受けた者									
	木材加工業	45	789							
	木材市場業	9	214							
	パークたい肥製造業	9	345							
	索道事業	19	152							
なり度平成三 つた正に十 たも止によ る年	ガスタービン発電装置									
	地熱資源開発事業									
小計 B	8,986	89,703	2	14						
法附則第十二条の二の七の第五項関係 C										
法附則第十二条の二の七の第六項関係 D										
アメリカ合衆国軍隊関係 E										
外国公館等の暖房用ボイラー関係 F										
バイオディーゼル燃料混和軽油(条例附則第21条の4の2) G	2	1								
合計 A+B+C+D+E+F+G	9,137	208,115	2	14						

B-17 軽油抜取調査に関する調

年度	抜取本数				要処理件数		処理件数				未処理本数
	路上抜取	事業所抜取	公共工事	計	不正軽油	うち クマリン反応	通報	更正決定	是認	計	
平成27年度	243	559	53	855	17	13	2	0	9	11	6
平成28年度	297	483	53	833	22	8	7	1	14	22	0
平成29年度	259	416	37	712	13	11	12	0	1	13	0
平成30年度	270	431	38	739	18	9	10	0	5	15	3
令和元年度	294	399	48	741	10	9	6	1	1	8	2

※軽油調査課分を含む。

※免税軽油使用者(その他分)を含む。

B-18 超過課税に関する調

(1) 県民緑税

(単位:百万円)

区 分	計画額	収入額		
		個人分	法人分	計
平成26年度	2,400	2,000	441	2,441
平成27年度	2,400	2,009	441	2,450
平成28年度	2,400	2,038	455	2,493
平成29年度	2,410	2,051	455	2,506
平成30年度	2,400	2,073	459	2,532
令和元年度	2,400	2,103	462	2,565

【当初】

※個人分:平成18～22年度分に適用

法人分:平成18年4月1日～23年3月31日までに開始する事業年度から適用

【第1次延長】

※個人分:平成23～27年度分に適用

法人分:平成23年4月1日～28年3月31日までに開始する事業年度から適用

【第2次延長】

※個人分:平成28～32年度分に適用

法人分:平成28年4月1日～令和3年3月31日までに開始する事業年度から適用

(2) 法人県民税

(単位:百万円)

区 分	計画額	調定額	収入額
平成26年度	1,945	2,982	2,976
平成27年度	2,065	2,953	2,947
平成28年度	2,600	3,020	3,014
平成29年度	2,600	2,958	2,955
平成30年度	2,600	3,062	3,056
令和元年度	2,600	3,129	3,120

※第6次延長(平成16年10月1日～21年9月30日までに開始する事業年度から適用)

及び第7次延長(平成21年10月1日～26年9月30日までに開始する事業年度から適用)

及び第8次延長(平成26年10月1日～令和元年9月30日までに開始する事業年度から適用)

(3) 法人事業税

(単位:百万円)

区 分	計画額	調定額	収入額
平成26年度	5,175	7,938	7,930
平成27年度	5,939	8,510	8,501
平成28年度	7,437	9,439	9,430
平成29年度	7,751	7,269	7,262
平成30年度	8,083	8,840	8,831
令和元年度	8,394	8,815	8,797

※第6次延長(平成18年3月12日～23年3月11日までに終了する事業年度から適用)、

第7次延長(平成23年3月12日～28年3月11日までに終了する事業年度から適用)、

及び第8次延長(平成28年3月12日～令和3年3月11日までに終了する事業年度から適用)

B-19 低開発地域工業開発促進法等に係る課税免除等に関する調

(単位:千円)

区 分	低工法等に基づく基準財政収入額の控除の対象となる減免額				その他の減免額		合計 ①+②
	低工法	過疎法	離島振興法	計 ①	産業立地条例 によるもの	計 ②	
個人事業税							
法人事業税		34,089		34,089	295,848	295,848	329,937
不動産取得税		18,580		18,580	158,333	158,333	176,913
固定資産税(特例分)							
計		52,669		52,669	454,181	454,181	506,850

(参考) 課税免除の適用区域

(令和2年4月1日現在)

過疎地域

県税事務所	地 区	始 期 ※※	終 期
姫 路	神河町	H29.4.1	R3.3.31
龍 野	宍粟市 佐用町	H12.4.1	R3.3.31
豊 岡	豊岡市(旧但東町、旧竹野町、旧城崎町)、 香美町、新温泉町、 養父市(旧大屋町、旧関宮町、旧養父町、旧八鹿町)、 朝来市(旧山東町)	H12.4.1	R3.3.31
洲 本	淡路市、 洲本市(旧五色町)	H12.4.1	R3.3.31

※ 取得価額 2,700万円超。

※※養父市のうち旧八鹿町については、H16.4.1。

香美町のうち旧香住町については、H17.4.1。

新温泉町のうち旧浜坂町については、H17.4.1。

佐用町のうち旧南光町については、H22.4.1。

淡路市のうち旧津名町、旧東浦町については、H22.4.1。

宍粟市のうち旧山崎町、旧一宮町については、H29.4.1。

離島地域

県税事務所	地 区	始 期	終 期
姫 路	家島群島 (姫路市(旧飾磨郡家島町家島、坊勢島、男鹿島、西島))	H5.4.1	R3.3.31
洲 本	沼島	H5.4.1	R3.3.31

※ 取得原価 500万円～2,000万円以上(資本金の額等による)。

※※ 畜産業、水産業、薪炭製造業に係る個人事業税のみ対象。

※※※ 製造業、旅館業、情報サービス業、有線放送業、インターネット付随サービス業、コールセンターに係る事業及び農林水産物等販売業については、租税特別措置法に基づく産業投資促進計画を作成した市町(地域)に限る。

B-20 地方税に関する争訟に関する調

(1) 不服申立てに関する調

区分	要 処 理 件 数			処 理 済 件 数						翌 年 度 へ の 繰 越		
	前年度からの繰越	本年度発生	合計	却下	棄却	一部取消	全部取消	取下	合計	国税決定の繰越に伴うもの	その他	合計
賦 個人 事業 税	非自主決定分	3	3					1	1		2	2
	自主決定分											
課	不動産取得税	5	4	9	1	4			5		4	4
	軽油引取税											
	その他の税	1		1							1	1
徴 収												
上 記 以 外												
合 計		6	7	13	1	4		1	6		7	7

(2) 訴訟に関する調

区分	前年度末係属件数 ①	当該年度中発生件数 ②	計 ①+② ③	①の事件発生年度別内訳						当該年度中の完結件数 ④	④の完結事由別内訳					当該年度末係属件数 ③-④ ⑤	⑤の係属審級別内訳		
				25以前	26	27	28	29	30		取下	却下	勝訴	一部敗訴	敗訴		1審	2審	3審
賦 個人 事業 税	非自主決定分																		
	自主決定分																		
課	不動産取得税		1	1											1	1			
	軽油引取税																		
	その他の税																		
徴 収	滞納処分																		
	その他		1	1											1	1			
そ の 他																			
合 計			2	2											2	2			

B-21 犯則事件に関する調

(単位:千円、件)

区分	前年度からの繰越件数		犯則摘発		通告処分			通告履行		告 発		不 問		通知処分件数	時効完成件数	翌年度への繰越件数		
	処分未済	履行未済	件数	左の脱税額	件数	左の脱税額	通告額	件数	履行額	直 告 発		件数	左の脱税額			通告不履行による告発件数	処分未済	履行未済
										件数	左の脱税額							
軽油	144条の22																	
	両罰規定による行為者に対するもの																	
	144条の25																	
	両罰規定による行為者に対するもの																	
	144条の33第1項	1								1								
	両罰規定による行為者に対するもの									1								
	144条の33第2項	1								1								
	両罰規定による行為者に対するもの									1								
	144条の33第3項																	
	両罰規定による行為者に対するもの																	
	144条の41第1項																	
	引取	両罰規定による行為者に対するもの																
144条の41第2項		1								1	9,630							
両罰規定による行為者に対するもの										1								
その他の罪																		
両罰規定による行為者に対するもの																		
計		3								3	9,630							
両罰規定による行為者に対するもの										3								
その他の税																		
両罰規定による行為者に対するもの																		
合計		3								3	9,630							
両罰規定による行為者に対するもの										3								

C 税制及び税務機構等に関する調

C-1 令和元年度税制改正の概要

1 地方税法の一部改正等に伴う兵庫県税条例の一部改正

(H31. 4. 1 施行 (特記したものを除く))

(1) 個人県民税 (イ: R元. 6. 1 施行 ア: R3. 1. 1 施行)

ア 個人県民税について、単身児童扶養者 (児童扶養手当の支給を受けている、児童と生計を一にする父又は母のうち、婚姻をしていない者又は配偶者の生死の明らかでない者をいう。) (当該者の前年の合計所得金額が135万円を超える場合を除く。) を非課税とする。

イ 個人県民税の所得割の寄附金税額控除の対象となる寄附金のうち特例控除の対象となる寄附金について、寄附金の募集の適正な実施に係る基準として総務大臣が定める基準に適合する都道府県等として総務大臣が指定するものに対する寄附金に限定する。

ウ 個人県民税の所得割の住宅借入金等特別税額控除について、個人が、住宅の取得等 (その対価等の額に含まれる消費税等の税率が10%である場合の住宅の取得等に限る。) をして令和元年10月1日から令和2年12月31日までの間に居住の用に供した場合における、住宅借入金等を有する場合の所得税額の特別控除の特例の適用がある者のうち、適用年の11年目から13年目までの各年分の住宅借入金等特別税額控除額から当該年分の所得税額を控除した残額があるものは、翌年分の個人県民税の所得割において、当該残額に相当する額を当該年分の所得税の課税総所得金額等の額に100分の2.8を乗じて得た額 (上限54,600円) の範囲内で減額するものとする。

エ ウの住宅借入金等特別税額控除の適用について、納税通知書が送達されるときまでに提出された申告書に住宅借入金等特別税額控除に関する事項の記載があること等の要件を不要とするものとする。

(2) 法人県民税 (R元. 10. 1 施行)

法人県民税の法人税割の税率を次のとおりとし、超過課税の実施期間を令和6年9月30日 (改正前令和元年9月30日) までに開始する事業年度分まで5年間延長する。

改正前			改正後		
標準税率 (①)	超過税率 (②)	超過課税税率 (①+②)	標準税率 (③)	超過税率 (②)	超過課税税率 (③+②)
3.2%	0.8%	4%	1.0%	0.8%	1.8%

(3) 法人事業税 (R元. 10. 1 施行)

ア 法人事業税 (所得割及び収入割に限る。) の税率を次の(ア)から(オ)までのとおりとする。

(ア) 外形標準課税対象法人

所得区分	改正前			改正後		
	標準税率 (①)	超過税率 (②)	超過課税税率 (①+②)	標準税率 (③)	超過税率 (②)	超過課税税率 (③+②)

年 400 万円以下 の所得	1.9%	0.095%	1.995%	0.4%	0.095%	0.495%
年 400 万円超 年 800 万円以下 の所得	2.7%	0.135%	2.835%	0.7%	0.135%	0.835%
年 800 万円超 の所得	3.6%	0.18%	3.78%	1%	0.18%	1.18%

(イ) 特別法人

所得区分	改正前			改正後		
	標準税率 (①)	超過税率 (②)	超過課税税率 (①+②)	標準税率 (③)	超過税率 (②)	超過課税税率 (③+②)
年 400 万円以下 の所得	5%	0.25%	5.25%	3.5%	0.25%	3.75%
年 400 万円超 の所得	6.6%	0.33%	6.93%	4.9%	0.33%	5.23%

(ウ) その他の法人

所得区分	改正前			改正後		
	標準税率 (①)	超過税率 (②)	超過課税税率 (①+②)	標準税率 (③)	超過税率 (②)	超過課税税率 (③+②)
年 400 万円以下 の所得	5%	0.25%	5.25%	3.5%	0.25%	3.75%
年 400 万円超 年 800 万円以下 の所得	7.3%	0.365%	7.665%	5.3%	0.365%	5.665%
年 800 万円超 の所得	9.6%	0.48%	10.08%	7%	0.48%	7.48%

(エ) 収入金額課税法人

区分	改正前			改正後		
	標準税率 (①)	超過税率 (②)	超過課税税率 (①+②)	標準税率 (③)	超過税率 (②)	超過課税税率 (③+②)
電気供給業、 ガス供給業及 び保険業を行 う法人	1.3%	0.065%	1.365%	1%	0.065%	1.065%

(オ) 特定の協同組合等

所得区分	改正前			改正後		
	標準税率 (①)	超過税率 (②)	超過課税税率 (①+②)	標準税率 (③)	超過税率 (②)	超過課税税率 (③+②)
年 400 万円以下 の所得	5%	0.25%	5.25%	3.5%	0.25%	3.75%
年 400 万円超 年 10 億円以下 の所得	6.6%	0.33%	6.93%	4.9%	0.33%	5.23%
年 10 億円超の 所得	7.9%	0.395%	8.295%	5.7%	0.395%	6.095%

なお、改正前の標準税率は、地方法人特別税（令和元年9月30日廃止）の導入前の税率をいう。

- イ 法人事業税の特定寄附金税額控除について、控除額の上限を税額の20パーセント（現行15パーセント）とする。
- (4) 不動産取得税（ア：農地中間管理事業の推進に関する法律等の一部を改正する法律に規定する日）
- ア 農地利用集積円滑化団体等の農地の取得に対して課する不動産取得税の納税義務の免除等の特例措置について、農地中間管理機構が農地売買事業の実施により農地等を取得した場合のみ適用するものとする。
- イ 都市再生特別措置法に係る認定事業の用に供する不動産の取得に係る課税標準の特例措置の適用期限を令和3年3月31日（改正前平成31年3月31日）まで延長する。
- ウ サービス付き高齢者向け住宅である一定の新築貸家住宅の取得に係る課税標準の特例措置の適用期限を令和3年3月31日（改正前平成31年3月31日）まで延長する。
- エ サービス付き高齢者向け住宅である一定の新築貸家住宅の用に供する土地の取得に係る税額の減額措置の適用期限を令和3年3月31日（改正前平成31年3月31日）まで延長する。
- オ 宅地建物取引業者が取得した既存住宅について、取得の日から2年以内に、耐震基準適合要件を満たすための一定の増改築等を行った上、個人に譲渡し、当該個人が自己の居住の用に供した場合に係る税額の減額措置等の適用期限を令和3年3月31日（改正前平成31年3月31日）まで延長する。
- カ 宅地建物取引業者が取得した土地（既存住宅とともに取得したものに限る。）について、取得の日から2年以内に、当該既存住宅に耐震基準適合要件を満たすための一定の増改築等を行った上、当該土地を個人に譲渡し、当該個人が当該既存住宅を自己の居住の用に供した場合に係る税額の減額措置等の適用期限を令和3年3月31日（改正前平成31年3月31日）まで延長する。
- (5) 自動車取得税及び自動車税の環境性能割（アの一部及びオの一部：R元. 10. 1施行）
- ア 運行の維持が困難な路線において運行の用に供する一般乗合用のバスの取得に対する自動車取得税の非課税措置について適用期限を令和元年9月30日（改正前平成31年3月31日）まで延長し、自動車税の環境性能割について同様の措置を令和元年10月1日から令和3年3月31日まで講ずるものとする。
- イ 環境への負荷の小さい自動車ですべて新規登録等を受けるものの取得に係る自動車取得税の非課税措置について、対象とする自動車を見直すとともに、適用期限を令和元年9月30日（改正前平成31年3月31日）まで延長する。
- ウ 環境への負荷の小さい自動車ですべて新規登録等を受けるものの取得に係る自動車取得税の税率の特例措置について、適用する税率の軽減率等を見直し、適用期限を令和元年9月30日（改正前平成31年3月31日）まで延長する。
- エ 環境への負荷の小さい自動車ですべて新規登録等を受けるもの以外の自動車の取得に係る自動車取得税の課税標準の特例措置について、適用期限を令和元年9月30日（改正

前平成31年3月31日)まで延長する。

オ 次の(ア)から(キ)までに掲げる自動車であって初めて新規登録等を受けるものの取得に係る自動車取得税の課税標準の特例措置について、適用期限を令和元年9月30日(改正前平成31年3月31日)まで延長し(ア)及び(イ)のうち一般貸切旅客自動車運送事業を営業者がその事業の用に供する自動車については、平成31年4月1日から適用する。)、自動車税の環境性能割について同様の措置を令和元年10月1日から令和3年3月31日(エ)及び(カ)の自動車並びに(キ)の自動車のうちバス等又は車両総重量が3.5トンを超え8トン以下のトラックについては令和元年10月31日、(キ)の自動車のうち車両総重量が20トンを超え22トン以下のトラックについては令和2年10月31日)まで講ずるものとする。

(ア) 一般乗合旅客自動車運送事業を営業者が路線定期運行の用に供する自動車又は一般貸切旅客自動車運送事業を営業者がその事業の用に供する自動車(以下これらの自動車を「路線バス等」という。))のうち一定のノンステップバス

(イ) 路線バス等のうち一定のリフト付きバス

(ウ) 一般乗用旅客自動車運送事業を営業者がその事業の用に供する乗用車のうち一定のユニバーサルデザインタクシー

(エ) 車両総重量が12トン以下のバス等又は車両総重量が3.5トンを超え8トン以下のトラックであって、車両安定性制御装置、衝突被害軽減制動制御装置又は車線逸脱警報装置のうちいずれか2以上の装置(車両総重量が5トン以下のバス等にあつては、衝突被害軽減制動制御装置及び車線逸脱警報装置)を備えるもの

(オ) 車両総重量が8トンを超え20トン以下のトラックであつて、車両安定性制御装置、衝突被害軽減制動制御装置及び車線逸脱警報装置を備えるもの

(カ) 車両総重量が5トン以下のバス等であつて衝突被害軽減制動制御装置を備えるもの又は車両総重量が5トンを超え12トン以下のバス等若しくは車両総重量が3.5トンを超え8トン以下のトラックであつて車両安定性制御装置又は衝突被害軽減制動制御装置のいずれかを備えるもの

(キ) バス等又は車両総重量が3.5トンを超え8トン以下のトラック若しくは車両総重量が20トンを超え22トン以下のトラックであつて、車線逸脱警報装置を備えるもの

(6) 自動車税の環境性能割(イの一部を除く：R元. 10. 1施行 イの一部：R4. 4. 1施行)

ア 環境性能割の税率について、その適用区分を見直す。

イ 環境性能割の市町への交付金について、交付割合を次のとおりとする。

改正前	改正後	
	令和元年度から令和3年度まで	令和4年度以降
100分の65	100分の47	100分の43

ウ 環境への負荷の小さい自動車に対する環境性能割については、当該自動車の取得が令和元年10月1日から令和2年9月30日までの間に行われたときに限り、課さないものと

する。

エ 自家用の乗用車（ウの自動車を除く。）に対する環境性能割については、当該自家用の乗用車の取得が令和元年10月1日から令和2年9月30日までの間に行われたときに限り、税率1%分を軽減するものとする。

オ 車両総重量が12トン以下のバス等又は車両総重量が3.5トンを超え8トン以下のトラックであって、車両安定性制御装置、衝突被害軽減制動制御装置及び車線逸脱警報装置（車両総重量が5トン以下のバス等にあつては、衝突被害軽減制動制御装置及び車線逸脱警報装置）を備えるもので初回新規登録を受けるものに対する環境性能割の課税標準については、当該自動車の取得が令和元年11月1日から令和3年3月31日までの間に行われたときに限り、取得価額から350万円を控除するものとする。

(7) 自動車税の種別割（エの一部を除く：R元.10.1施行 エの一部：R3.4.1施行）

ア 自家用の乗用車（三輪の小型自動車を除く。）及び特種用途車（三輪の小型自動車を除く。）のうちキャンピング車に該当するもの（以下(7)において「自家用乗用車等」という。）の種別割の税率を次のとおりとする。

自動車の区分		税率（年額）	
		改正前	改正後
自家用 の乗用 車	総排気量が1リットル以下のもの	29,500円	25,000円
	総排気量が1リットルを超え1.5リットル以下のもの	34,500円	30,500円
	総排気量が1.5リットルを超え2リットル以下のもの	39,500円	36,000円
	総排気量が2リットルを超え2.5リットル以下のもの	45,000円	43,500円
	総排気量が2.5リットルを超え3リットル以下のもの	51,000円	50,000円
	総排気量が3リットルを超え3.5リットル以下のもの	58,000円	57,000円
	総排気量が3.5リットルを超え4リットル以下のもの	66,500円	65,500円
	総排気量が4リットルを超え4.5リットル以下のもの	76,500円	75,500円
	総排気量が4.5リットルを超え6リットル以下のもの	88,000円	87,000円
	総排気量が6リットルを超えるもの	111,000円	110,000円
特種用 途車	キャンピング車		
	総排気量が1リットル以下のもの	23,600円	20,000円
	総排気量が1リットルを超え1.5リットル以下のもの	27,600円	24,400円
	総排気量が1.5リットルを超え2リットル以下のもの	31,600円	28,800円
	総排気量が2リットルを超え2.5リットル以下のもの	36,000円	34,800円
	総排気量が2.5リットルを超え3リットル以下のもの	40,800円	40,000円
	総排気量が3リットルを超え3.5リットル以下のもの	46,400円	45,600円
	総排気量が3.5リットルを超え4リットル以下のもの	53,200円	52,400円
	総排気量が4リットルを超え4.5リットル以下のもの	61,200円	60,400円
	総排気量が4.5リットルを超え6リットル以下のもの	70,400円	69,600円

	総排気量が6リットルを超えるもの	88,800円	88,000円
--	------------------	---------	---------

イ 新車新規登録から一定年数を経過した環境への負荷の大きい自動車の税率を加重する特例措置について、対象となる自動車から自家用乗用車等を除き、令和元年度分の自動車税に適用するものとする。

ウ 環境への負荷の小さい自動車の税率を軽減する特例措置について、対象とする自動車の燃費基準を見直す。

エ 環境への負荷の小さい自動車に対する種別割の税率は、当該自動車が次の表の左欄に掲げる期間に初回新規登録を受けた場合には、同表の右欄に掲げる年度分の種別割に限り、軽減税率を適用するものとする。

期間	年度
平成31年4月1日（自家用乗用車等にあつては令和元年10月1日）から令和2年3月31日まで	令和2年度分
令和2年4月1日から令和3年3月31日まで	令和3年度分
令和3年4月1日から令和4年3月31日まで	令和4年度分
令和4年4月1日から令和5年3月31日まで	令和5年度分

オ アの施行の日（オにおいて「特定日」という。）の前日までに初回新規登録を受けた自家用乗用車等であつて、改正前の兵庫県税条例に規定する自動車税を課されたもの（同日までに初回新規登録を受けた自家用乗用車等であつて地方税に関する法律等の規定により当該自動車税を課されなかったものを含む。）又は同日までに法の施行地外において運行に相当するものの用に供されたことがある自家用乗用車等であつて特定日以後に初回新規登録を受けたものに対して課する種別割の税率は、アの表の現行の欄の額とする。

カ オの自動車のうち、新車新規登録から一定年数を経過した環境への負荷の大きい自動車に対する種別割の税率は、加重税率を適用するものとする。

キ オの自動車のうち、環境への負荷の小さい自動車に対する種別割の税率は、当該自動車が平成30年4月1日から平成31年3月31日までの間に初回新規登録を受けた場合には令和元年度分の自動車税の種別割（当該自動車の所有者に対して月割をもって課されるものに限る。）に限り、当該自動車が平成31年4月1日から令和元年9月30日までの間に初回新規登録を受けた場合には令和2年度分の自動車税の種別割に限り、軽減税率を適用するものとする。

(8) 狩猟税

次のアからウまでに掲げる措置の適用期限を令和6年3月31日（改正前平成31年3月31日）まで延長する。

ア 鳥獣による農林水産業等に係る被害の防止のための特別措置に関する法律に規定する対象鳥獣捕獲員（県内の市町に所属する者に限る。）が受ける狩猟者の登録に係る狩猟税の課税免除措置

イ 鳥獣の保護及び管理並びに狩猟の適正化に関する法律に規定する認定鳥獣捕獲等事業者が許可を受けた等の場合において従事者証の交付を受けた当該認定鳥獣捕獲等事業者の従事者が受ける狩猟者の登録に係る狩猟税の課税免除措置

ウ 狩猟者の登録を受ける者が当該狩猟者登録の申請書を提出する日前1年以内の期間に、鳥獣の管理の目的で、県の区域を対象とする鳥獣の保護及び管理並びに狩猟の適正化に関する法律の規定による許可を受け、当該許可に係る鳥獣の捕獲等を行った場合における当該者が受ける狩猟者の登録に係る狩猟税の税率を2分の1とする特例措置

(9) その他規定の整備（一部R6.1.1施行）

知事による申告等の期限の延長ができる場合について、総務大臣が地方税法の規定により当該期限の延長をするときを除くものとする等規定の整備を行う。

2 兵庫県税条例等の一部を改正する条例（平成28年兵庫県条例第13号）の一部改正

(H31.4.1施行)

(1) 法人事業税の市町に対する交付金について、算定根拠から法人事業税の超過課税分を除くものとする。

(2) 規定の整備を行う。

3 兵庫県税条例等の一部を改正する条例（平成30年兵庫県条例第11号）の一部改正

(H31.4.1施行)

規定の整備を行う。

C-2 災害に伴う県税に係る課税の軽減措置

(1) 阪神・淡路大震災に伴う軽減措置 ※令和元年度は該当なし

① 税目別軽減処理実績調 累計 (平成6年度～令和元年度)

(単位:件、百万円)

区分	個人県民税	法人県民税	個人事業税	法人事業税	不動産取得税	自動車税	自動車取得税	合計
件数	-	1,253	11,497	1,196	65,526	13,279	493	93,244
税額	44,303	558	1,194	1,270	24,026	102	15	71,468

(2) 平成21年台風災害に伴う軽減措置 ※令和元年度は該当なし

① 税目別軽減処理実績調 累計 (平成21年度～令和元年度)

(単位:件、千円)

区分	個人事業税	不動産取得税	自動車税	自動車取得税	納税証明書 交付手数料	合計
件数	4	50	122	45	9	230
税額	505	6,441	793	680	4	8,423

(3) 平成23年台風災害に伴う軽減措置 ※令和元年度は該当なし

① 税目別軽減処理実績調 累計 (平成23年度～令和元年度)

(単位:件、千円)

区分	不動産取得税	自動車税	自動車取得税	合計
件数	1	66	16	83
税額	71	284	111	466

(4) 東日本大震災に伴う軽減措置 ※令和元年度は該当なし

① 税目別軽減処理実績調 累計 (平成23年度～令和元年度)

(単位:件、千円)

区分	自動車税	自動車取得税	不動産取得税	合計
件数	280	20	1	301
税額	7,310	1,314	76	8,700

(5) 平成26年豪雨災害に伴う軽減措置 ※令和元年度は該当なし

① 税目別軽減処理実績調 累計 (平成26年度～令和元年度)

(単位:件、千円)

区分	個人事業税	不動産取得税	自動車税	自動車取得税	納税証明書 交付手数料	合計
件数	-	-	23	8	1	32
税額	-	-	164	212	-	376

(6) 平成28年熊本地震に伴う軽減措置 ※令和元年度は該当なし

① 税目別軽減処理実績調 累計 (平成28年度～令和元年度)

(単位:件、千円)

区分	個人事業税	不動産取得税	自動車税	自動車取得税	納税証明書 交付手数料	合計
件数	-	-	-	-	1	1
税額	-	-	-	-	-	-

(7) 平成30年豪雨災害に伴う軽減措置 ※令和元年度は該当なし

① 税目別軽減処理実績調 累計 (平成30年度～令和元年度)

(単位:件、千円)

区分	個人事業税	不動産取得税	自動車税	自動車取得税	納税証明書 交付手数料	合計
件数	-	-	2	1	-	3
税額	-	-	35,400	34,300	-	69,700

(8) 平成30年台風20号・21号災害に伴う軽減措置 ※令和元年度は該当なし

① 税目別軽減処理実績調 累計 (平成30年度～令和元年度)

(単位:件、千円)

区分	個人事業税	不動産取得税	自動車税	自動車取得税	納税証明書 交付手数料	合計
件数	-	-	197	94	4	295
税額	-	-	1,338,700	6,539,100	-	7,877,800

C-3 納税方法の多様化

(1) コンビニ収納状況

(単位:件、千円、%)

年度	収納総数 (A)		うちコンビニ収納 (B)			
	件数	金額	件数	(B)/(A)	金額	(B)/(A)
平成25年度	1,847,022	65,128,188	690,217	37.4	24,657,333	37.9
平成26年度	2,116,961	484,349,148	764,198	36.1	27,631,101	5.7
平成27年度	2,227,080	789,682,528	776,892	34.9	27,760,411	3.5
平成28年度	2,239,835	769,338,924	806,634	36.0	28,953,391	3.8
平成29年度	2,245,407	789,220,980	812,575	36.2	29,287,468	3.7
平成30年度	2,252,387	784,006,519	824,354	36.6	29,984,705	3.8
令和元年度	2,256,005	778,447,606	838,267	37.2	30,465,817	3.9

※平成18年12月導入 ※平成26年8月より対象税目が自動車税のみから全税目に拡大

(2) 口座振替状況

(単位:件、千円)

年度	個人事業税		自動車税		合計	
	件数	税額	件数	税額	件数	税額
平成25年度	25,338	3,114,640	106,377	3,300,741	131,715	6,415,381
平成26年度	25,814	3,174,031	109,508	3,369,609	135,322	6,543,640
平成27年度	25,523	3,187,413	109,994	3,361,483	135,517	6,548,896
平成28年度	26,247	3,325,650	115,268	3,471,805	141,515	6,797,455
平成29年度	25,925	3,319,531	111,413	3,398,375	137,338	6,717,906
平成30年度	25,438	3,329,638	119,173	3,666,513	144,611	6,996,151
令和元年度	25,694	3,402,091	120,471	3,707,273	146,165	7,109,364

(3) クレジット収納状況

(単位:件、千円)

年度	自動車税	
	件数	税額
平成29年度	19,858	816,122
平成30年度	33,812	1,389,606
令和元年度	53,974	2,198,476

※平成29年5月導入

C-4 電子化の推進

(1) 自動車保有関係手続のワンストップサービス(OSS)の利用状況

(単位:件、%)

年度	OSS申請件数	新車新規登録台数	OSS申請率
平成25年度	62,679	123,638	50.70
平成26年度	52,986	110,303	48.04
平成27年度	56,042	110,938	50.52
平成28年度	67,136	120,561	55.69
平成29年度	66,553	120,038	55.44
平成30年度	67,525	118,661	56.91
令和元年度	69,487	114,073	60.91

※平成18年12月導入

※新車新規登録台数はOSS対象車外は除く

(2) 法人二税電子申告システムの利用状況

(単位:件、%)

年度	電子申告件数	総申告件数	利用率
平成25年度	63,057	130,693	48.25
平成26年度	65,082	132,432	49.14
平成27年度	71,613	134,959	53.06
平成28年度	79,549	136,416	58.31
平成29年度	87,788	138,580	63.35
平成30年度	94,317	140,734	67.02
令和元年度	100,678	141,869	70.97

※平成17年2月導入

C-6 機構の沿革

昭和22年6月	○地方事務所に税務課新設
昭和22年9月	○本庁に税務課新設(総務部議事課税務係から税務部門が独立)
昭和23年10月	○神戸税務出張所設置(本庁税務課で所管していた神戸市域の県税事務を移管)
昭和24年4月	○神戸税務出張所廃止、神戸県税事務所設置
昭和25年4月	○神戸県税事務所の所管区域を分割して、灘、兵庫、長田、須磨県税事務所設置 ○尼崎、西宮、姫路地方事務所から税務部門独立、尼崎、西宮、姫路県税事務所設置
昭和25年12月	○本庁機構強化により税務課廃止、税務第1課、税務第2課新設、これを統括するため、税務長の職を新設
昭和28年4月	○明美地方事務所を美囊地方事務所と改称、税務部門独立、明石県税事務所設置
昭和30年1月	○出先機関の整備充実と税務行政の体制確立を機に、税務長の職を廃止。税務第1課、税務第2課を統合、税務課新設
昭和30年9月	○地方事務所、支庁(昭和17年6月に地方の総合行政庁として設置)を廃止。税務、農林、厚生部門は、財務、農林、福祉事務所として独立 18財務事務所(5出張所):神戸、灘、兵庫、長田、須磨、尼崎、西宮、明美(三木)、摂津(三田)、東播(西脇)、加印、中播、揖保、西播(赤穂)、北但、南但、丹波(篠山)、淡路
昭和39年4月	○本庁税務課の直税第1係、直税第2係を直税係、調査係に改組 ○法人関係事務の財務事務所への移譲等に伴い、尼崎、中播財務事務所の直税係廃止、直税第1課、直税第2課新設
昭和40年8月	○所掌事務の明確化、事務能力増進を図るため、16財務事務所に課、係を新設
昭和41年4月	○本庁税務課に計算管理係新設
昭和42年4月	○税務事務の機械化に関する事務を集中処理するため、兵庫、中播財務事務所の自動車資料課を資料課に改称
昭和43年4月	○神戸財務事務所間税第1課廃止、諸税課新設、間税第2課を間税課に改称
昭和43年7月	○兵庫、中播財務事務所の資料課に自動車取得税係新設
昭和44年4月	○兵庫財務事務所の資料課廃止、灘財務事務所に資料課新設 ○兵庫、西宮、明美財務事務所の総務課に資料係を新設
昭和45年4月	○電算による効率的な事務処理及び課税件数の累増に対処するため、内部組織を改正するとともに係制を廃止 ア 管理課[神戸、灘、兵庫、尼崎、西宮、中播]、収税管理課[左記以外]の新設 イ 自動車税課[灘、兵庫、尼崎、西宮、中播]の新設 ウ 課税第1・2課を直税課、間税課に改組[灘、長田、明美、摂津、東播、加印、北但、淡路]
昭和46年4月	○自動車の増加に対処するため、明美、摂津、東播、加印財務事務所に自動車税課を新設 ○長田、東播財務事務所の直税課、間税課を統合、課税課新設

昭和47年4月	○本庁に副課長の職を新設。地方機関の次長の名称を副所長に改称、所長補佐の職を新設
昭和48年4月	○財務事務所組織の全体的な改組を実施(納税相談室、自動車資料課の新設等)
昭和49年4月	○税務課に自動車税係を新設
昭和51年3月	○西脇、篠山の出張所を廃止
昭和52年3月	○三木、三田、赤穂の出張所を廃止
昭和52年4月	○長田、須磨両財務事務所を統合。西神戸財務事務所を設置(17財務事務所体制)
昭和55年4月	○西神戸財務事務所に資料課を新設
昭和57年4月	○地方機関の名称が原則所在市町村に統一され、明美、摂津、東播、加印、中播、揖保、西播、北但、南但、丹波、淡路財務事務所を明石、伊丹、社、加古川、姫路、竜野、上郡、豊岡、和田山、柏原、洲本財務事務所に改称
昭和59年4月	○尼崎財務事務所の収税第1課、収税第2課を統合、収税課新設
昭和60年4月	○資料課関係の課制を廃止し、担当課長制に移行 ア 灘財務事務所の資料第1・2課を自動車取得税資料担当、自動車取得税審査担当に改組 イ 西神戸財務事務所の資料課を軽自動車取得税担当に改組 ウ 姫路財務事務所の資料第1課、資料第2課を自動車取得税資料担当、自動車取得税審査担当に改正し、軽自動車取得税担当を新設
平成2年4月	○税務課の直税係、間税係、自動車税係を廃止、課税第1係、課税第2係、査察担当を新設 ○神戸財務事務所の間税第1課、間税第2課、間税第3課を統合、間税第1課、間税第2課新設、西宮財務事務所の収税第1課、収税第2課を統合、収税課新設
平成3年4月	○税務課に神戸財務事務所駐在の税務専門員の職を設置
平成4年4月	○税務課の査察担当を廃止、税務電算システム開発担当新設 ○事務を専門的かつ集中的に処理するため、ブロック別処理体制を構築。 ア 特別地方消費税調査課[神戸]、不動産評価課[兵庫]、特別整理担当[尼崎]、軽油引取税調査課[加古川]を新設 イ 姫路財務事務所の間税第1課、間税第2課を統合、間税課新設
平成5年4月	○事務を専門的かつ集中的に処理するため、ブロック別処理体制を強化。特別整理担当[神戸]、軽油引取税調査担当[西神戸]、不動産評価担当[伊丹]を新設
平成6年4月	○不動産評価事務、軽油引取税調査事務へ機動的に対応するため、税務課に担当係長兼財務事務所課長を設置 ○神戸財務事務所駐在の税務課税務専門員の職を廃止
平成8年4月	○不動産評価事務の合理化に対応するため、税務課に不動産評価改善担当を新設 ○税務課の税務電算システム開発担当を廃止、計算管理係をシステム管理係に改称 ○阪神・淡路大震災の倒壊家屋再建急増に対応するため、不動産評価担当[灘、西宮]を新設
平成9年4月	○自動車税の収税部門の専門化を図るため、 ア 神戸財務事務所に自動車税収税担当(課員のみ配置)を新設 イ 灘、兵庫、西神戸、尼崎、西宮、明石、伊丹、社、加古川、姫路財務事務所の管理課、自動車税課を管理・自動車税課税課、自動車税収税課に改組

- 平成10年4月
- 税務課の不動産評価改善担当を廃止し、担当係長兼財務事務所課長(不動産評価担当及び軽油引取税調査担当)を兼務先財務事務所の専任担当課長に改組
 - 神戸財務事務所の間税第1課、間税第2課を統合、間税課を新設
 - 姫路財務事務所に軽油引取税調査担当を新設
- 平成11年4月
- 本庁組織の中間職制の見直しに伴い、税務課職制及び組織を改編
 - ア 副課長制を廃止し、室長(課税担当)及び主幹(人事・調整担当)を設置
 - イ 企画係と調査係を統合、企画調査係を新設
 - ウ 税務課内に課税室を新設、課税第1係、課税第2係、システム管理係を移管
- 平成12年4月
- 自動車税納税証明書交付窓口を新設。灘財務事務所に課長(自動車税納税証明担当)を配置し、姫路財務事務所課長(自動車取得税審査担当)を課長(自動車取得税審査・自動車税納税証明担当)に改組
 - 特別地方消費税の廃止により、神戸財務事務所の特別地方消費税調査課を廃止
 - 税務課の企画調査係を廃止、税制企画係、調査係を新設
 - 神戸財務事務所の自動車税収税担当(課員のみ配置)を収税第1課に統合
- 平成13年4月
- 行財政構造改革推進方策に基づく地方機関組織の見直しに伴い、名称を県税事務所と改め、県民局に統合再編(神戸県民局には県税部を設置)**
 - ア 総務事務を県民局本局へ集約
 - イ 法人関係税・間税等の課税事務を県民局所在地事務所へ集約
 - ウ 事務を専門的かつ集中的に処理する集中処理体制を充実。滞納整理課[神戸、尼崎、加古川、姫路]、不動産評価課[神戸、尼崎、伊丹、加古川、姫路]、軽油引取税調査課[神戸、尼崎、加古川、姫路]を設置
- 平成14年4月
- 税務課課税室を廃止し、税務課へ統合
- 平成15年4月
- 尼崎、伊丹、加古川、姫路県税事務所の不動産評価課を不動産取得税課に統合
 - 尼崎、加古川県税事務所の軽油引取税調査課を廃止し、神戸、姫路県税事務所へ集約
- 平成16年4月
- 灘、兵庫、西神戸、尼崎、西宮、伊丹、加古川、明石、社、姫路県税事務所の管理・自動車税課税課、自動車税収税課を管理課、自動車税課に改組
- 平成16年10月
- 不正軽油の流通防止対策を強化するため、軽油引取税調査体制を整備
 - ア 税務課に軽油特別調査官を設置
 - イ 神戸、姫路県税事務所の軽油引取税調査課を軽油調査課に改称し、課員を税務課兼務
- 平成17年4月
- 行財政構造改革推進方策後期5カ年の取組に基づく組織見直しに伴い、一部業務を見直し**
 - ア 圏域事務所に法人関係税、間税の徴収業務を集約
 - イ 個人関係税の課税・徴収業務集約(灘・兵庫から神戸、西宮から尼崎、明石から加古川)
 - 積極的な徴収事務の展開を図るため、税務専門員[神戸、西神戸(主任)、尼崎、伊丹、加古川、社、姫路]を設置
 - 外形標準課税の申告本格化に伴い、神戸県税事務所に外形標準課税調査課を設置
 - 神戸県税事務所の不動産評価課を不動産取得税課に統合
- 平成18年4月
- 豊岡、洲本県税事務所の不動産取得税課と間税課を統合、課税第2課を新設、直税課を課税第1課と改称
 - 加古川、姫路県税事務所の滞納整理課をそれぞれ収税担当課と統合
 - 税務専門員を拡充し、課税関係にも設置のうえ改称。徴収専門員[神戸、西神戸(主任)、尼崎、伊丹、加古川、社、姫路]、不動産評価専門員[尼崎、伊丹、加古川]、軽油調査専門員[神戸(主任)、姫路]を設置

平成19年4月	<ul style="list-style-type: none"> ○ 税収確保対策の強化に向け、 <ul style="list-style-type: none"> ア 県民局に県税部を設置(神戸県民局県税部は平成13年4月に設置) イ 税務課に個人住民税特別対策官、個人住民税特別対策係を新設、軽油特別調査官を廃止、不正軽油特別対策官を新設 ○ 姫路県税事務所の軽油調査課を廃止、神戸県税事務所の軽油調査課へ集約 ○ 伊丹、加古川、姫路県税事務所の間税課を不動産取得税課へ統合 ○ 外形標準課税調査を強化するため、不動産評価専門員を改称し、課税調査専門員を新設
平成20年4月	<ul style="list-style-type: none"> ○ 責任と権限の明確化と効率的な事務処理推進のため、徴収専門員、軽油調査専門員を廃止 ○ 伊丹、加古川、姫路県税事務所の直税課、不動産取得税課を課税第1課、課税第2課と改称
平成21年4月	<ul style="list-style-type: none"> ○ 新行革プランに基づき、一部の業務のみを所掌する地域事務所を圏域事務所に統合し、原則として1圏域1事務所に再編(神戸地域は、2事務所体制) <ul style="list-style-type: none"> ア 事務所数: 11県税事務所(←17県税事務所) イ 所管税目: 原則として、全税目を所管 ウ 事務所名称: 所在する市町名 エ 嘱託制度: 滞納整理事務、不動産評価事務を廃止 ○ 自主財源の確保に積極的に取り組むため、神戸、西宮県税事務所に、それぞれ、税収強化対策参事、副所長(税収強化対策担当)を新設 ○ 姫路県税事務所の収税第1課と収税第2課を統合し、収税課に改編、神戸県税事務所・尼崎県税事務所の滞納整理課をそれぞれ収税担当課と統合 ○ 西宮、伊丹県税事務所に課税調査専門員を、神戸、西宮、姫路県税事務所に税務事務専門員を新設
平成22年4月	<ul style="list-style-type: none"> ○ 税システムの抜本的見直しのため、税務課に税システム開発担当参事及び新システム開発係を新設 ○ 大規模事務所の運営体制強化のため、神戸、西宮県税事務所に調整課を新設。あわせて、西宮県税事務所の税収確保対策を副所長に一元化し、副所長(税収強化対策担当)を廃止 ○ 加東、龍野県税事務所の不動産取得税課及び間税課を統合し、課税第2課を新設 ○ 組織統合再編後の業務体制定着化や課税件数の増減等を考慮し、専門員の配置を見直し <ul style="list-style-type: none"> ア [新規・追加] 課税調査専門員[神戸]、税務事務専門員[神戸] イ [廃止] 主任徴収専門員[西神戸]、課税調査専門員[西宮(2名)、伊丹] ○ 悪質な滞納事案の円滑な処理促進を図るため、県警OB嘱託員を配置[加古川(1名)]
平成23年4月	<ul style="list-style-type: none"> ○ 税務課徴収係システム管理係を統合し、徴収・システム管理係へ改編
平成24年4月	<ul style="list-style-type: none"> ○ 税収確保対策の推進や課税件数の増減等を考慮し、専門員の配置を見直し <ul style="list-style-type: none"> ア [新規・追加] 税務事務専門員[加東、姫路、丹波] イ [廃止] 課税調査専門員[加古川、姫路]
平成25年4月	<ul style="list-style-type: none"> ○ 豊岡県税事務所の管理課、収税課を統合し、収税管理課へ改編 ○ 神戸、西宮県税事務所の不動産取得税第1課、不動産取得税第2課を統合し、不動産取得税課へ改編 ○ 神戸県税事務所の自動車税納税証明課、自動車取得税審査課を統合し、自動車取得税審査・自動車税納税証明課へ改編 ○ 税収確保対策の推進や課税件数の増減等を考慮し、専門員の配置を見直し <ul style="list-style-type: none"> [新規] 個人住民税特別対策専門員[税務課]、税務事務専門員[伊丹]
平成26年4月	<ul style="list-style-type: none"> ○ 神戸、西宮県税事務所の調査課を調整課へ統合 ○ 姫路県税事務所の調査課を調整課へ改編 ○ 姫路県税事務所の軽自動車取得税課を自動車取得税審査・自動車税納税証明課へ統合

平成27年4月	<ul style="list-style-type: none"> ○西神戸、伊丹、加古川の調査課を調整課へ改編 ○加東、龍野、豊岡、丹波、洲本県税事務所に調整課を新設 ○加東県税事務所の管理課、収税課を統合し、収税管理課へ改編 ○収税確保対策の推進や課税件数の増減等を考慮し、専門員の配置を見直し <ul style="list-style-type: none"> ア [新規・追加] 課税調査専門員[西宮]、税務事務専門員[加古川] イ [廃止] 税務事務専門員[西宮、加東]
平成28年4月	<ul style="list-style-type: none"> ○収税確保対策の推進や課税件数の増減等を考慮し、専門員の配置を見直し <ul style="list-style-type: none"> ア [新規・追加] 税務事務専門員[姫路] イ [廃止] 税務事務専門員[神戸、洲本]
平成28年5月	<ul style="list-style-type: none"> ○西神戸県税事務所の軽自動車取得税課を廃止、神戸県税事務所に軽自動車取得税課を新設
平成30年4月	<ul style="list-style-type: none"> ○収税確保対策の推進や課税件数の増減等を考慮し、専門員の配置を見直し <ul style="list-style-type: none"> ア [新規・追加] 税務事務専門員[加東] イ [廃止] 税務事務専門員[伊丹]
平成31年4月	<ul style="list-style-type: none"> ○新長田合同庁舎へ移転する神戸県税事務所と西神戸県税事務所が円滑に統合し、統合後も効率的な業務執行体制を維持するため、神戸県税事務所に収税部門及び課税部門を総括する収税室長及び課税室長を新設 ○神戸県税事務所の収税第1課、収税第2課を統合し、収税課へ改編 ○課税調査専門員を改称し、税務専門員を新設 ○収税確保対策の推進や課税件数の増減等を考慮し、専門員の配置を見直し <ul style="list-style-type: none"> ア [新規・追加] 税務専門員[神戸、西宮、伊丹、加古川] イ [廃止] 税務事務専門員[加古川]
令和元年9月	<ul style="list-style-type: none"> ○県と神戸市の協調・連携により行政サービスの向上を図るため、神戸県税事務所を新長田合同庁舎へ移転し、西神戸県税事務所を神戸県税事務所に統合(10 県税事務所体制) ○統合に伴い、神戸県税事務所の組織を再編 <ul style="list-style-type: none"> ア 収税課→収税第1課、収税第2課 イ 不動産取得税課→不動産取得税第1課、不動産取得税第2課 ウ 自動車税課→自動車税第1課、自動車税第2課 エ 税務専門員を追加
令和元年10月	<ul style="list-style-type: none"> ○税制改正に伴い、課名を改称 <ul style="list-style-type: none"> ア 自動車取得税資料課[神戸、姫路]→自動車税資料課 イ 自動車取得税審査・自動車税納税証明課[神戸、姫路]→自動車税審査・納税証明課 ウ 軽自動車取得税課[神戸]→軽自動車税審査課
令和2年4月	<ul style="list-style-type: none"> ○収税確保対策の強化に向け、県税指導員[西宮、加古川、加東、姫路、丹波]を設置 ○収税確保対策の推進や課税件数の増減等を考慮し、専門員の配置を見直し <ul style="list-style-type: none"> ア [新規・追加] 税務事務専門員[西宮] イ [廃止] 税務専門員[伊丹]

(2) 県税事務所管轄区域一覧表

令和2年4月1日現在

県民局・県民センターの名称	県税事務所の名称	郵便番号	所在地	電話	管轄地域
神戸	神戸	653-0042	神戸市長田区二葉町5-1-32	078-647-9117	神戸市
阪神南	西宮	662-8503	西宮市櫛塚町2-28	0798-39-6110	尼崎市、西宮市、芦屋市
阪神北	伊丹	664-8522	伊丹市千僧1-51	072-785-7450	伊丹市、宝塚市、川西市、三田市、猪名川町
東播磨	加古川	675-8566	加古川市加古川町寺家町天神木97-1	079-421-1101	明石市、加古川市、高砂市、稲美町、播磨町
北播磨	加東	673-1431	加東市社字西柿 1075-2	0795-42-5111	西脇市、三木市、小野市、加西市、加東市、多可町
中播磨	姫路	670-0947	姫路市北条1-98	079-281-3001	姫路市、神河町、市川町、福崎町
西播磨	龍野	679-4167	たつの市龍野町富永字田井屋畑1311-3	0791-72-8505	相生市、赤穂市、たつの市、宍粟市、太子町、上郡町、佐用町
但馬	豊岡	668-0025	豊岡市幸町7-11	0796-26-3622	豊岡市、養父市、朝来市、香美町、新温泉町
丹波	丹波	669-3309	丹波市柏原町柏原688	0795-72-0500	丹波篠山市、丹波市
淡路	洲本	656-0021	洲本市塩屋2-4-5	0799-22-3541	洲本市、南あわじ市、淡路市

C-8 徴税費に関する調（本県及び類似府県の状況）

区 分		令和元年度						
		兵庫	埼玉	千葉	神奈川	静岡		
税 収 入	予 算 額 (イ)	712,452,015	763,000,000	963,479,012	1,153,419,410	470,000,000		
	調 定 (見 込) 額 (ロ)	720,875,872	780,704,577	995,796,378	1,168,048,361	478,680,152		
	収 入 (見 込) 額 (ハ)	711,198,119	768,104,088	979,749,129	1,153,672,371	472,984,271		
徴 税 費	人 件 費	職 員 給	1,923,271	2,224,394	1,875,539	2,933,433	1,932,664	
		諸 手 当	超 過 勤 務 手 当	112,565	73,028	87,842	145,680	53,251
			税 務 特 別 手 当	24,828	95,511	80,447	172,014	58,032
			そ の 他 の 手 当	1,163,573	1,389,300	1,164,485	1,918,560	1,041,250
			小 計	1,300,966	1,557,839	1,332,774	2,236,254	1,152,533
		そ の 他 の 人 件 費	936,148	1,091,968	863,635	1,344,461	597,990	
	計 A	4,160,385	4,874,201	4,071,948	6,514,148	3,683,187		
	旅 費 B	19,871	16,303	16,733	12,666	11,810		
	需 用 費	需 用 費	149,299	101,194	111,314	181,258	70,431	
		通 信 運 搬 費	266,935	271,825	299,566	262,381	170,105	
		備 品 費	903	0	10,208	18,562	14,979	
		そ の 他	964,974	1,282,662	958,348	2,385,427	635,927	
		計 C	1,382,111	1,655,681	1,379,436	2,847,628	891,442	
	徴 収 取 扱 費 等	道 府 県 民 税	納 税 義 務 者 数 分	7,966,035	11,416,220	9,862,671	14,475,543	5,955,000
			振 込 金 額 分	5,524	11,918	8,015	8,155	4,791
			そ の 他	602,558	652,992	610,427	1,050,372	387,506
			小 計	8,574,117	12,081,130	10,481,113	15,534,070	6,347,297
		地 方 消 費 税	660,255	413,328	1,328,783	957,585	294,594	
		小 計	9,234,372	12,494,458	11,809,896	16,491,655	6,641,891	
		納 税 貯 蓄 組 合 補 助 金	5,127	0	0	0	0	
特 別 徴 収 義 務 者 に 対 す る 交 付 金 等		特 別 地 方 消 費 税	0	0	0	0	0	
		ゴ ル フ 場 利 用 税	47,515	42,644	108,074	30,922	52,256	
		軽 油 引 取 税	976,367	1,271,118	1,006,570	1,007,892	966,985	
	小 計	1,023,882	1,313,762	1,114,644	1,038,814	1,019,241		
そ の 他	137,252	0	83,770	150	30,305			
計 D	10,400,633	13,808,220	13,008,310	17,530,619	7,691,437			
合 計 A + B + C + D (ニ)	15,963,000	20,354,405	18,476,427	26,905,061	12,277,876			
税 収 入 に 対 す る 徴 税 費 の 割 合	対 予 算 額 (ニ) / (イ)	2.24	2.67	1.92	2.33	2.61		
	対 調 定 額 (ニ) / (ロ)	2.21	2.61	1.86	2.30	2.56		
	対 収 入 額 (ニ) / (ハ)	2.24	2.65	1.89	2.33	2.60		
徴 税 吏 員 等 数	吏 員	485	591	588	732	486		
	嘱 託、雇 人、傭 人	100	85	97	4	0		
	計 (ホ)	585	676	685	736	486		
	臨 時 職 員	12	0	2	54	107		
徴 税 吏 員 1 人 当 り 徴 税 額 (ハ) / (ホ)	1,215,723	1,136,249	1,430,291	1,567,490	973,219			
徴 税 吏 員 1 人 当 り 徴 税 費	人 件 費 (含 旅 費) A + B / (ホ)	7,146	7,234	5,969	8,868	7,603		
	物 件 費 C + D / (ホ)	20,141	22,876	21,004	27,688	17,660		
	計 (ニ) / (ホ)	27,287	30,110	26,973	36,556	25,263		
事 務 所 数	税 務 事 務 の み を 所 管 す る 事 務 所 数	10	15	14	13	8		
	税 務 事 務 を 併 せ て 所 管 す る 事 務 所 数	0	0	0	0	0		
	計	10	15	14	13	8		

令和元年度						区 分			
愛知	京都	大阪	広島	福岡	※類似団体平均				
千円	千円	千円	千円	千円	千円				
1,195,100,000	275,862,000	1,299,827,000	325,939,000	619,999,815	777,907,825	予 算 額 (イ)	税 収 入		
1,213,977,784	278,917,165	1,472,475,732	330,648,159	632,571,499	807,269,568	調 定 (見 込) 額 (ロ)			
1,200,555,306	275,704,817	1,459,873,644	325,794,562	624,388,777	797,202,508	収 入 (見 込) 額 (ハ)			
3,271,312	1,485,769	3,352,867	1,323,609	2,683,005	2,300,586	職 員 給	人 件 費		
106,619	25,532	88,847	46,410	56,590	79,636	超 過 勤 務 手 当			
142,624	76,982	13,027	51,057	70,622	78,514	税 務 特 別 手 当			
2,111,437	908,625	2,246,469	807,211	1,414,285	1,416,520	そ の 他 の 手 当			
2,360,680	1,011,139	2,348,343	904,678	1,541,497	1,574,670	小 計			
290,955	540,389	1,283,548	598,261	1,049,151	859,651	そ の 他 の 人 件 費			
5,922,947	3,037,297	6,984,758	2,826,548	5,273,653	4,734,907	計 A			
10,927	3,558	11,997	11,886	15,085	13,084	旅 費 B			
164,371	40,674	86,373	38,219	80,760	102,389	需 用 費		需 用 費	
288,755	67,936	279,065	101,935	175,552	218,406	通 信 運 搬 費			
3,154	151	4	0	274	4,824	備 品 費			
1,690,379	614,024	3,270,032	932,642	854,339	1,358,875	そ の 他			
2,146,659	722,785	3,635,474	1,072,796	1,110,925	1,684,494	計 C	徴 税 費		
11,765,882	3,545,224	12,489,900	4,216,016	7,260,066	8,895,256	納 税 義 務 者 数 分		道 府 県 民 税	
7,856	831	3,139	2,597	2,516	5,534	振 込 金 額 分			
903,427	212,749	886,779	185,907	481,296	597,401	そ の 他			
12,677,165	3,758,804	13,379,818	4,404,520	7,743,878	9,498,191	小 計		徴 収 取 扱 費 等	
878,460	141,908	1,635,095	221,175	618,095	714,928	地 方 消 費 税			
13,555,625	3,900,712	15,014,913	4,625,695	8,361,973	10,213,119	小 計			
635	510	0	0	215	649	納 税 貯 蓄 組 合 補 助 金			
0	0	0	0	0	0	特 別 地 方 消 費 税			
28,136	10,605	16,324	1,311	14,917	35,270	ゴ ル フ 場 利 用 税			特 別 徴 収 義 務 者 に 対 す る 交 付 金 等
1,501,754	347,804	947,099	591,997	994,123	961,171	軽 油 引 取 税			
1,529,890	358,409	963,423	593,308	1,009,040	996,441	小 計			徴 収 取 扱 費 等
86,999	1,610,372	165,101	51,599	88,430	225,398	そ の 他			
15,173,149	5,870,003	16,143,437	5,270,602	9,459,658	11,435,607	計 D			
23,253,682	9,633,643	26,775,666	9,181,832	15,859,321	17,868,091	合 計 A + B + C + D (ニ)			
1.95	3.49	2.06	2.82	2.56	2.30	対 予 算 額 (ニ) / (イ)	税 収 入 に 対 す る 徴 税 費 の 割 合		
1.92	3.45	1.82	2.78	2.51	2.21	対 調 定 額 (ニ) / (ロ)			
1.94	3.49	1.83	2.82	2.54	2.24	対 収 入 額 (ニ) / (ハ)			
865	359	970	329	689	609	吏 員	徴 税 吏 員 等 数		
0	0	5	38	40	37	嘱 託、雇 人、傭 人			
865	359	975	367	729	646	計 (ホ)			
87	48	0	16	49	38	臨 時 職 員			
1,387,925	767,980	1,497,306	887,724	856,500	1,233,487	徴 税 吏 員 1 人 当 り 徴 税 額 (ハ) / (ホ)	徴 税 吏 員 1 人 当 り 徴 税 費		
6,860	8,470	7,176	7,734	7,255	7,346	人 件 費 (含 旅 費) A + B / (ホ)			
20,023	18,364	20,286	17,284	14,500	20,300	物 件 費 C + D / (ホ)			
26,883	26,835	27,462	25,019	21,755	27,647	計 (ニ) / (ホ)			
10	4	11	7	12	10	税 務 事 務 の み を 所 管 す る 事 務 所 数	事 務 所 数		
0	6	0	0	0	1	税 務 事 務 を 併 せ て 所 管 す る 事 務 所 数			
10	10	11	7	12	11	計			

※類似団体平均には兵庫県を含む

C-9 職員に関する調

令和元年4月1日現在

(1) 税務課

(単位:人)

区分	合計	管理	税制企画	調査	徴収	課税第1	課税第2	システム管理	システム開発	個人住民税特別対策
(班制導入)	合計	管理班	税制企画班	税収対策班		課税班		システム・管理班		個人住民税特別対策班
H27年度	39	6	3	6		10		9		5
H28年度	37	6	3	6		11		6		5
H29年度	36	5	3	6		11		6		5
H30年度	34	5	3	6		11		5		4
R元年度	32	6	3	8		10		5		—

(注) 1. 一般事務職員(市町からの研修生を含む、事務所職員の税務課兼務を除く)の人員のみ記載した。
2. 平成30年度末に個人住民税特別対策班を廃止。

(2) 県税事務所

(単位:人)

事務所名	行政職		技能労務職	小計	臨時的任用職員	現員計	非常勤嘱託
		うち再任用					
H27年度	541	66	0	541	11	552	102
H28年度	519	60	0	519	8	527	101
H29年度	504	58	0	504	17	521	98
H30年度	482	51	0	482	10	492	97
R元年度	478	45	0	478	12	490	96
神戸※	93	11	0	93	1	94	23
西神戸※	43	5	0	43	0	43	10
西宮	69	4	0	69	4	73	15
伊丹	45	4	0	45	3	48	8
加古川	47	3	0	47	3	50	9
加東	32	4	0	32	0	32	3
姫路	52	4	0	52	0	52	11
龍野	33	2	0	33	0	33	7
豊岡	26	2	0	26	1	27	4
丹波	17	2	0	17	0	17	3
洲本	21	4	0	21	0	21	3

※神戸と西神戸は令和元年9月9日に統合

C-10 表彰

(1) 納税功労者表彰

(単位:者)

区分		H27	H28	H29	H30	R元
法人納税者		25	25	27	25	27
特別徴収義務者	ゴルフ	1	1	2	2	1
	軽油	5	5	5	6	4
計		31	31	34	33	32

(2) 優良特別徴収義務者等知事感謝状

(単位:者)

区分	H27	H28	H29	H30	R元
ゴルフ場利用税	5	5	4	4	1
軽油引取税	10	8	9	7	10
計	15	13	13	11	11

C-11 税務職員研修実施結果

1 税務課が実施する研修

名称	実施月	日数	対象者	人数	講師	内容	備考
個人県民税・事業税、県民税利子割研修 前期	5	2	新任担当者	31	税務課職員	・個人県民税、県民税利子割、個人事業税の課税事務の基礎知識	
個人県民税・事業税研修 後期	11	2	新任担当者	5	税務課職員 県税事務所職員 税務署職員	・個人県民税、個人事業税の課税事務の基礎知識	
法人県民税・事業税1部研修 前期	5	1	新任担当者	16	税務課職員	・法人県民税・事業税の事務処理の基礎知識 ・税務システム処理	
法人県民税・事業税1部研修 後期	6	1	新任担当者	16	税務課職員	・調査事務(事務所捕捉・分割基準) ・外形標準課税制度	
不動産取得税研修	5	3	新任担当者	18	税務課職員	・不動産取得税の概要	
不動産取得税 家屋評価1部研修	6	2	原始新任担当者	10	県税事務所職員	・家屋評価知識 ・技術の基礎(150㎡程度の非木造家屋の評価計算の解説、指導)	
ゴルフ場利用税研修	5	1	新任担当者	8	税務課職員	・ゴルフ場利用税の概要 ・事務処理 ・システム	
自動車税研修	前期	4	1	23	税務課職員	・自動車税(自動車税種別割)・自動車取得税(自動車税環境性能割)の課税事務の基礎知識	
	後期	10	1	18	税務課職員		
軽油引取税研修	前期	5	2	12	税務課職員	・軽油引取税事務の概要 ・事務処理 ・システム	
	後期	9	2	10	税務課職員 県税事務所職員		
軽油流通情報管理システム研修	8	1	全職員	13	税務課職員	・軽油流通情報管理システムの概要、活用方法、エラーデータの修正事務等	
自動車取得税担当者研修	8	1	自動車取得税資料課・審査課の各新任担当者	2	税務課職員	・自動車取得税資料課エラー訂正事務	
管理事務研修	6	1	管理事務新任者 納税証明書発行事務新任者	6	税務課職員 県税事務所職員	・管理事務の基礎知識の習得	
個人番号利用事務研修	4月以降	-	個人番号利用事務担当職員 (税務課職員、県税事務所職員)	-	情報企画課職員 税務課職員 県税事務所職員	・特定個人情報等の適正な取扱い ・情報セキュリティ対策の知識の習得	情報企画課主催の研修会、研修会録画DVDを各県税事務所に配布等
新規徴収職員研修	5	3	新任担当者 強制徴収公債権所管課職員 県警交通指導課	25	税務課職員 県税事務所職員	・徴収事務の現状と心構え ・地方税法総則 ・国税徴収法 ・徴収事務の進め方 等	
徴収実務研修	11	2	新規徴収職員研修(前年度以前の同等の研修含む)修了者 強制徴収公債権所管課職員 県警交通指導課	25	税務課職員 県税事務所職員	・破産と滞納処分 ・滞調法 ・捜索(理論と実務) ・国税徴収法(配当計算等)	
法人県民税・事業税2部研修	7	2	実務経験2年目程度の担当者	9	税務課職員 県税事務所職員	・法人税 ・外国税控除 ・連結納税制度 ・税務システム処理 ・調査事務(自主決定法人) ・事例演習	
不動産取得税 家屋評価2部研修	10	3	原始担当者(2, 3年目)	7	県税事務所職員	・家屋評価知識 ・技術の基礎(500㎡以上の非木造家屋評価計算の解説、指導)	隔年の実施 (元年度は開催)

(注) 1 基礎研修は、相当年数当該業務から離れていることなどから、受講の必要があるとして所属長から推薦のある者を含む。

2 法人県民税・事業税1部研修科目のうち外形標準課税制度は、外形導入前に法人2税を担当した経験のある者で、再度担当になった者も対象とする。

名称	実施月	日数	対象者	人数	講師	内容	備考
簿記研修	前期	7	業務上必要な者	7	外部講師	・複式簿記(日商簿記3級程度)	元年度より後期研修において、模擬試験(1日)を追加
	後期	7~9		8		・複式簿記(日商簿記2級程度)、模擬試験	
中堅職員研修	前期	11	担当課長補佐、課長補佐、主査	5	税務課職員 外部講師	・中堅職員に必要な専門知識の修得 ・事例演習 ・課題研究 ・メンタルヘルス	
	中期	12					
	後期	12					
外形標準課税調査事務研修	10	1	外形標準課税調査事務担当者で所属長より推薦を受けた職員	14	神戸県税事務所 外形標準課税調査課長	・調査事例等に基づく専門的見地からの外形標準課税調査事務の実施手法	
近畿府県 軽油引取税統一研修	11	2	軽油引取税事務担当職員 (主として2年目~)	1	近畿府県税務課 職員	・軽油引取税事務の知識 ・事例研究	
軽油引取税調査実地研修	7	2	全職員	24	税務課職員 県税事務所職員	・軽油及び周辺油種の専門知識の習得 ・元売業者の製油所見学	必要に応じて随時開催
換価研修	9	3	徴収実務研修(同等の研修含む)修了者	15	税務課職員 県税事務所職員 県警	・不動産公売事務・演習 ・暴力団への対応 ・処理困難事案班別討議	
徴収事務マネジメント研修	6	1	県・市町の収税関係管理・監督職等 強制徴収公債権所管課職員	105	外部講師	・徴収事務の進行管理手法	
徴収事例発表会	11	1	県・市町の収税関係職員 強制徴収公債権所管課職員	117	県税事務所職員 市町職員	・先進取組事例の発表	
合計	30コース	63日 (59日)	延べ人数	550名 (546名)			

※「租税法研修」は休止

2 県税事務所が実施する研修

名称	実施月	日数	対象者	人数	講師	内容	備考
新規税務職員研修	4	2	新しく税務職員となった職員	50	県税事務所職員	・税務事務全般にわたる基礎知識	・元年度は加古川、加東、丹波県税事務所が担当事務所
地域別徴収事務研修	適宜	9	県税事務所職員 市町の徴収事務担当職員	—	県税事務所職員 等	(9事務所で各1日開催) ・捜索、タイヤロック ・差押実務(債権、動産等) ・困難事例の検討 等	
合計	2コース	11日 (11日)	延べ人数	50名 (54名)			

延べ日数:74日(70日) 延べ人数:600名(600名)

※()は前年度実績

3 派遣研修

(1) 自治大学校が実施する研修

名称	実施日	日数	対象者	人数
税務専門課程 会計コース	7/9~ 10/11	—	主査又は課長補佐で、税務経験年数が大卒者で4年以上・その他の者で10年以上あり、簿記検定2級以上を有する者	1人
税務専門課程 税務・徴収コース	6/12~ 7/5	—	県税事務所等の賦課・徴収事務を所管する監督職等で、徴収事務を含む税務経験年数が3年以上ある者	1人

(2) 全国地方税務協議会が実施する研修

名称	実施月	日数	対象者	人数	講師	内容	備考
不動産評価研修	9	4	不動産の評価事務に関する基礎的な知識を有する中堅職員	2	開催団体職員	・大規模非木造家屋の評価	開催団体:埼玉県
軽油引取税調査事務研修	10	4	軽油引取税の基礎的知識を有する担当職員(主として2年以上、または神戸県税事務所・軽油調査課職員)	1	開催団体職員	・軽油引取税犯則調査事務の知識及び実務	開催団体:新潟県
直税課税研修	11	4	法人2税に関する基礎的な知識を有する中堅職員	2	開催団体職員	・法人事業税に係る調査事例演習等	開催団体:東京都
ブロック別徴収事務研修	8	3	徴収事務に関する基礎的な知識を有し、実務経験概ね2年以上の職員	4	開催団体職員	・中堅職員等の徴収に関する専門的・実務的能力の向上と他団体との情報交換を目的とし、レベルアップを図る。	開催団体:堺市
滞納整理事務新任管理監督者研修	1	1	原則平成31年4月以降に滞納整理事務の管理監督者に就任した者	2	東京都職員	・徴収事務のマネジメント ・捜索における管理監督者のあり方 ・財産調査	

(3) 一般財団法人 地方財務協会が実施する研修

名称	実施月	日数	対象者	人数	講師	内容	備考
都道府県税務職員研修会	6	1	税務経験1年以上2年以下の主査以下の職員	21	総務省都道府県 税課職員	・地方税制の現状と課題 ・道府県税に係る基礎知識の取得	

(注) 特別研修及び派遣研修は、所属長からの推薦を受けた者を対象とする。

税 務 年 報

令和元年度

令和3年2月26日 発行

編集発行 兵庫県企画県民部企画財政局税務課

〒650-8567 神戸市中央区下山手通 5-10-1

TEL. 078(341)7711(代)