

# 税 務 年 報

平 成 3 0 年 度

兵 庫 県 企 画 県 民 部 企 画 財 政 局 税 務 課



# は し が き

平成 30 年度のわが国の経済状況は、輸出はおおむね横ばいとなっているものの、企業収益が過去最高を記録する中で設備投資が増加するとともに、雇用・所得環境の改善により個人消費の持ち直しが続くなど、緩やかに回復しました。

また、本県の経済状況においても、個人消費が緩やかに持ち直し、企業の設備投資が高水準で推移する等、緩やかな回復基調が見られた一年となりました。

このような中、本県の平成 30 年度の県税決算額は、法人事業税が好調な企業業績を背景に増収となるとともに、円安による地方消費税の貨物割の増加により増収となったものの、個人県民税においては、株価低迷を受け、配当割・株式等譲渡所得割が減収となり、均等割・所得割が神戸市への税源移譲のため大幅な減収となったことから、前年対比 81 億円、2.1%減と前年度を下回りました。

平成 30 年度は、最終 2 カ年行財政構造改革推進方策(最終 2 カ年行革プラン)の最終年度にあたり、目標である「徴収歩合が全国平均を上回ること」の達成に向けて税収確保対策の充実・強化に積極的に取り組みました。具体的には、「兵庫県税収強化対策本部」を設置し、税収確保対策全般の進捗を管理するとともに、個人住民税においては、個人住民税等整理回収チームの市町派遣による滞納整理の実施、特別徴収の実施率向上を図る特別徴収一斉指定の実施、自動車税、法人事業税などにおいては現年度課税分の早期納税の促進や差押の実施等の徴収対策に努めました。

こうした取組の結果、県税全体の徴収歩合は前年度を 0.2 ポイント上回る 98.6% となり、全国平均を下回ったものの 8 年連続で前年度を上回りました。

関係各位のご協力により一定の成果が得られたことに対して、厚く御礼申し上げます。

この年報は、平成 30 年度の決算関係資料を中心に、税務運営の状況を取りまとめたものです。関係各位にご活用いただきますとともに、今後の税務行政の円滑な推進に一層のご理解とご協力を賜れば幸いに存じます。

令和 2 年 2 月

兵庫県税務課長 森下 二三哉

## — 目 次 —

平成 30 年度税務運営方針	1
予算・決算に関する調(一般会計)	14
附表 一般会計歳入額と県税及び地方交付税収入との比較調	
(1)表1 県税収入額の税目別構成	15
(2)表2 県税収入額の県税事務所別構成	15
(3)表3 決算額の推移	16
(4)表4 徴収歩合の推移	17
(5)表5 収入未済額の推移	17
県税予算額調	18
都道府県別決算額調	19
市町別市町税及び市町交付金の状況	20

### A 収入に関する調

1 県税及び地方譲与税決算額調	22
(1)税目別調	22
(2)平成 29 年度との比較	26
(3)県税事務所別調	27
2 県税に附随する税外収入額調	33
3 県税及び地方譲与税月別調定徴収額調	34
4 納期内納付(入)等徴収区分に関する調	42
5 滞納処分の状況	48
(1)差押財産の処理状況	48
(2)差押財産の公売状況	48
(3)搜索の実施状況	48
(4)タイヤロックの活用状況	49
6 個人住民税等の税収確保対策等に関する調	49
(1)個人住民税等整理回収チームの市町派遣	49
(2)地方税法第 48 条に基づく県直接徴収	49
(3)県・市町連携による徴収対策の強化	49
7 市町別個人県民税の状況	50

### B 課税に関する調

1 個人県民税(均等割・所得割)に関する調	51
2 法人県民税に関する調	52

(1) 県民税額等に関する調	52
(2) 業種別及び分割基準別に関する調	54
3 県民税利子割に関する調	56
(1) 利子割額に関する調	56
(2) 利子割の特別徴収義務者等に関する調	56
4 配当割に関する調	57
5 株式等譲渡所得割に関する調	57
6 個人事業税に関する調	58
7 法人事業税に関する調	60
(1) 事業税額等に関する調	60
(2) 事業税額等に関する調(外形対象法人分)	62
(3) 法人の所得階層別に関する調	62
(4) 業種別及び分割基準別に関する調	64
(5) 業種別及び分割基準別に関する調(外形対象法人分)	66
8 不動産取得税に関する調	68
(1) 家屋に関する調	68
(2) 土地に関する調	72
9 県たばこ税に関する調	73
10 ゴルフ場利用税に関する調	74
11 自動車税に関する調	76
12 鉦区税に関する調	80
13 狩猟税に関する調	80
14 自動車取得税に関する調	82
(1) 新車に関する調	82
(2) 中古車に関する調	83
15 軽油引取税に関する調	84
(1) 軽油の引取数量等に関する調	84
(2) 課税免除措置の対象となる軽油に関する調	85
16 軽油抜取調査に関する調	86
17 超過課税に関する調	88
(1) 県民緑税	88
(2) 法人県民税	88
(3) 法人事業税	88
18 低開発地域工業開発促進法等に係る課税免除等に関する調	89
19 地方税に関する争訟に関する調	90
(1) 不服申立てに関する調	90
(2) 訴訟に関する調	90

20 犯則事件に関する調	91
--------------	----

## C 税制及び税務機構等に関する調

1 平成 30 年度税制改正の概要	92
2 災害に伴う県税に係る課税の軽減措置	96
(1) 阪神・淡路大震災に伴う軽減措置	96
(2) 平成 21 年台風災害に伴う軽減措置	96
(3) 平成 23 年台風災害に伴う軽減措置	96
(4) 東日本大震災に伴う軽減措置	96
(5) 平成 26 年豪雨災害に伴う軽減措置	96
(6) 平成 28 年熊本地震に伴う軽減措置	96
(7) 平成 30 年豪雨災害に伴う軽減措置	96
(8) 平成 30 年台風 20 号・21 号災害に伴う軽減措置	96
3 納税方法の多様化	97
(1) コンビニ収納状況	97
(2) 口座振替状況	97
(3) クレジット収納状況	97
4 電子化の推進	97
(1) 自動車保有関係手続のワンストップサービス(OSS)の利用状況	97
(2) 法人二税電子申告システムの利用状況	97
5 県税制史	98
6 機構の沿革	100
7 税務に関する事務所等の機構に関する調	106
(1) 税務機構一覧表	106
(2) 県税事務所管轄区域一覧表	107
8 徴税費に関する調(本県及び類似府県の状況)	108
9 職員に関する調	110
(1) 税務課	110
(2) 県税事務所	110
10 表彰	110
(1) 納税功労者表彰	110
(2) 優良特別徴収義務者等知事感謝状	110
11 税務職員研修実施結果	111

# 平成 30 年度税務運営方針

県税は、県財政を支え、各般の施策を展開するための重要な自主財源であり、税務行政は、税収の最大限の確保を目標に、適正かつ円滑に運営しなければならない。

平成29年度の県税収入決算見込は、28年度前半の円高の影響を受け企業業績が悪化したため法人関係税が当初予算を下回ったものの、その後の景気の回復を受け地方消費税等が当初予算を上回り、全体では当初予算から増収となっている。平成30年度当初予算の県税収入は、企業業績の改善見通し等を踏まえ、総額7,232億円（前年度決算見込比99.9%）を計上し、これに地方法人特別譲与税を加えると8,049億円（前年度決算見込比100.7%）となっている。

また、徴収歩合については、平成29年度は前年度を上回る見込みである。しかしながら、全国平均を常に上回る状況には至っていない。

県財政は依然として厳しい状況が見込まれている中であって、県民ニーズに対応した施策を自らの責任で機動的に展開する必要がある。平成30年度は最終2カ年行革プランの最終年度にあたり、県税については、引き続き税務職員が一丸となり、全力を挙げて、税収確保の目標達成を目指して、収入の確保を図る必要がある。

そこで、平成30年度の税務運営に当たっては、「税収確保を確かなものとする税務行政の推進」「県民に信頼される税務行政の推進」「効率的・効果的な税務行政の推進」を基本方針として取り組む。

具体的には「平成30年度重点取組事項」に基づいて取組を進めることとし、最終2カ年行革プランでの新たな目標設定も踏まえ、次の3点を特に重点を置いて取り組む事項とする。

- 「組織的・計画的な徴収対策の強化」
- 「収入未済額の縮減」
- 「税務広報の実施」

また併せて、今後の税務行政の課題を見据えた対応についても着実に進める。

## 1 税収確保を確かなものとする税務行政の推進

### <取組方針>

計画的かつ効果的な徴収対策を行い、以下の目標を達成することを目指して税収確保を図る。

- 徴収歩合が全国平均（平成30年度見込：98.4%）を上回ること。
- 収入未済額について、個人県民税を除いた額が少なくとも前年度を下回ること及び最終2カ年行革プランの目標である税源移譲の影響が平年度化した平成21年度（236億円）から平成30年度に半減以下（57%縮減）となる概ね100億円まで縮減すること。

### <取組内容>

#### (1) 税収確保対策の着実な遂行

兵庫県・地域税収強化対策本部における進行管理を引き続き徹底し、「平成30年度税収確保対策の実施について」で示された枠組みに基づき、「平成30年度税収確保対策重点取組事項」を踏まえて策定した税収確保実施計画、調定・徴税計画等で設定した目標の達成に向け、業務の処理方針や処理期限、目標値を明確にして取り組むことにより、税収確保対策の成果を継続させる。

- 兵庫県税収強化対策本部員会議を原則毎月開催し、全県的な進行管理を徹底
- 各県税事務所においては、所長のリーダーシップの下で全所一丸となった計画的・効率的な賦課徴収を実施

## (2) 課税調査の強化

早期かつ的確な課税資料の収集、厳正な税務調査の実施により、課税客体の捕捉の徹底と適正・迅速な課税に努める。

- 固定資産補充課税台帳の調査等に基づく未登記移転不動産の課税捕捉調査を実施
- 平成30年基準に対応した家屋評価システム（平成29年度不動産評価事務検討会作成）の活用等により効率的で適切な家屋評価を実施【新規】
- 個人事業税の課税対象外とした事業者に対する事業性再確認調査を徹底
- 平成30年度から実地調査対象法人の重点化等を行い、外形標準課税対象法人への調査を徹底

## (3) 収入未済額の縮減

最終2カ年行革プランでの収入未済額の目標達成に向け、同プランの平成30年度実施計画では、収入未済額を14億円縮減し、平成30年度末で100億円を下回ることを目標として、以下の取組を進める。

- 「滞納整理ガイドライン」「滞納整理マネジメントマニュアル」「滞納整理支援システム」の活用による滞納処分等の計画的な推進を通じて収入未済額を縮減。特に、滞納件数の多い自動車税について重点的に実施
- 高額・困難滞納事案に対する過去3年間の最小を下回る滞納者数・滞納税額を目標とした進行管理を徹底
- 新規高額滞納事案に対し、所内の関係各課で連携を行い、督促状発付前の電話等により納付督促の取組を徹底
- 高額滞納に準ずる事案に対する優先順位を決めた処理を促進
- 納期限までに徴収猶予未申請のため滞納となっている不動産取得税の処理を促進
- 税の公平性を確保するため、確定延滞金の徴収を徹底

## (4) 個人住民税の徴収対策の促進

県税未済額の8割超を占める個人県民税について、特別徴収の推進及び個人住民税等整理回収チームによる市町支援など、市町と連携の上、徴収対策の強化を図る。

- 給与所得者に係る特別徴収の実施率向上を図るため、今年度から特別徴収一斉指定を実施
- 「個人住民税等徴収確保推進会議」で策定した方針に基づき、市町と連携して、特別徴収義務者として指定したにもかかわらず特別徴収に応じない悪質な事業者に対し、滞納処分を前提とした指導を徹底【拡充】
- 個人住民税等整理回収チームによる市町の徴収事務マネジメント能力の向上、高額処理困難事案等の処理推進、各市町の実情を踏まえた現年分の滞納整理への支援を実施
- 個人住民税等整理回収チーム・派遣先市町と県税事務所との合同捜索等により滞納整理を促進
- 市町の実情等を踏まえ、平成31年度以降の個人住民税の市町支援の具体的な枠組を検討（情報交換の機会の充実、市町間での併任促進）

## (5) 不正軽油対策の充実・強化

不正軽油は、正常軽油の流通を妨げ県税収入の減少をもたらすとともに、環境等にも悪影響を及ぼすことから、その撲滅に向け、不正軽油特別対策官を中心に取り組む。抜取調査等の取組とともに、悪質事案については告発も視野に精密検査を行うなど、断固とした姿勢で事案の解決を図る。

- 不正軽油製造等に悪用されないよう、消防法で届出が義務づけられている石油類の貯蔵施設を有する石油製品販売店等について消防署等の協力を得て把握し、未調査や長期間調査を行っていない施設を中心に調査を実施【新規】
- 納入地誤り等による誤申告を防止するため、特別徴収義務者等への指導の前提となる調査能力を強化



## 2 県民に信頼される税務行政の推進

### <取組方針>

税務行政に対して広く県民から信頼と協力を得るため、税務職員一人ひとりが職責の重要性を自覚し、適正・公平な事務執行と服務規律の保持に努める。また、県民の納税意識の高揚を図るため、分かりやすい税務広報を行う。

### <取組内容>

#### (1) 適正かつ公平な税務事務の推進

地方税法、県税条例等関係法規の趣旨・目的を十分理解し、事務処理要綱等に規定する基本的な事務処理を再確認した上で、行政対象暴力等にも毅然とした対応をとり、適正かつ公平な事務処理を推進する。

- 納税者に対しては、相手の立場を十分に理解した上で、根拠法令等を明確にし、課税内容等を十分説明するとともに、質問等に誠意を持って迅速かつ的確に対応し、説明責任を履行
- 税務職員としての守秘義務の遵守並びにマイナンバー（個人番号）が付された特定個人情報の適正な取扱いを徹底
- 行政不服審査法改正の趣旨（公正性の向上、使いやすさの向上等）を踏まえ、適切に審査請求制度を運用
- 「税務職員研修実施計画」「職場研修推進要領」に基づく各種研修の実施や税務行政に精通した職員の知識や経験の活用により、職務遂行能力の向上、関係法令等に基づく適切な事務処理を推進

#### (2) 税務システムのセキュリティ対策の実施

税務システムの適正かつ安全な運用を図るため、兵庫県情報セキュリティ対策指針等で定められたセキュリティポリシーの遵守、情報漏洩の防止に努めるほか、マイナンバーの適切な利用等を徹底する。

- 税務システムを総務省の自治体情報システム強靱性向上モデルに準じて構築したマイナンバー専用ネットワーク上で適切に運用し、マイナンバーや税務情報等の個人情報の漏えいを防止

#### (3) 税に対する県民理解の促進

県民の納税意識の高揚や納期内納付の推進と滞納の未然防止を図るため、「税務広報計画」に基づき、重要性や優先性を踏まえながら、県民に分かりやすく、親しみやすい税務広報を効果的・効率的に実施する。

- 平成30年度から一斉指定を行う個人住民税の特別徴収制度の周知・広報を徹底【拡充】
- 平成30年度税制改正の内容や、過年度の税制改正で30年度から適用となる事項等に関する広報や問い合わせ等に適切に対応
- 本県で実施している超過課税について、制度や充当事業の内容等に関する説明を徹底し、県民理解を促進
- 健全な納税意識のより一層の向上を図るため、関係機関と連携して租税教育を実施

### 3 効率的・効果的な税務行政の推進

#### <取組方針>

新税務システムを活用して事務処理のさらなる効率化を進めるとともに、県民サービスの向上につながる税環境の整備を推進する。

併せて、税務事務を担う人材の育成や職場の活性化を通じて、税務職員の士気向上を図り、効率的・効果的な事務処理を促進する。

#### <取組内容>

##### (1) 新税務システムの機能向上とシステムを活用した効率的な事務処理の推進

新税務システム稼動後の状況を踏まえて、その機能向上について、税務課と県税事務所が協力して取り組み、正確かつ効率的な事務処理、窓口業務を一層推進する。

- 適切なシステム処理を行うための改修項目の精査とシステム改修を実施
- 課税、管理、収税の各サブシステムの操作性の向上を図るための検討を実施（管理・運用業務の適正化、改善項目の整理等）
- 課税、管理、収税の円滑な連携により、事務を効率化

##### (2) 電子化の推進等による納税環境の整備

県民サービスの向上と効率的な事務処理に資するため、クレジット納税等の周知や電子申告等利用拡大の促進など、納税環境の整備を進める。

- Pay-easy（ペイジー）に対応したインターネットバンキングの利用可能金融機関を拡充
- コンビニ納税・クレジット納税・電子納税・Pay-easy（ペイジー）利用による納税等の多様な納税機会の提供に関する広報を実施
- 法人県民税・事業税の電子申告、自動車保有関係手続ワンストップサービス（OSS）、インターネットによる自動車税住所変更手続等の利用促進に関する納税義務者への積極的な働きかけを実施

##### (3) 人材育成と職場の活性化

税務職員の士気向上を図り、効率的・効果的な事務処理を促進するため、税務事務を担う人材の育成や職場の活性化を推進する。

- 税務行政に精通した職員の知識や経験の継承、中堅職員の監督職への登用等により人材を育成
- 意欲的な取組等への顕彰等の実施

### 4 今後の税務行政の課題を見据えた対応

#### <取組方針>

税制改正などのうち平成31年度以降に施行される事項の準備や国等に対する税制改正要望など、将来の適正かつ効率的な事務執行やあるべき地方税体系の実現に向けて検討・対応を行う。

#### <取組内容>

##### (1) 新長田庁舎移転に向けた業務調整等の対応

平成31年度予定の神戸・西神戸県税事務所の新長田庁舎への円滑な移転・統合に向けた業務調整等を推進する。

- 合同研修など県・市の税務事務協力に関する検討を実施
- 事務所統合に伴う事務執行方法等の調整を実施
- 事務所統合に向けた税務システムの改修の準備を着実に実施【新規】
- 事務所移転・統合に係る県民・法人・関係団体等への効果的な周知方法の検討を実施【新規】

## (2) 新たな税制に対する対応

税制改正のうち平成 31 年度以降に施行される事項等について、施行時に適正かつ効率的な事務が執行できるよう着実な準備を進める。

### ① 消費税・地方消費税率引上げに伴う税制改正事項への対応

- 消費税・地方消費税率 10%への引上げ及び軽減税率制度の導入に関する広報や問合せ等に適切に対応
- 自動車税・軽自動車税の環境性能割の円滑な導入に向け、事務の検討、市町との調整及び国等の動向を踏まえて税務システムの改修等を実施
- 法人県民税法人税割の税率引下げ及び地方法人税の税率引上げ、地方法人特別税の廃止及び法人事業税への復元に関する広報や問合せ等に適切に対応
- 地方法人課税の見直しに伴い創設される法人事業税交付金について、その算定基礎から超過課税分が除外されない場合の対応を検討【新規】

### ② 森林環境税(仮称)及び森林環境譲与税(仮称)の創設に向けた対応

- 国税である森林環境税(仮称)・森林環境譲与税(仮称)の影響を踏まえ、県民緑税(超過課税)の今後のあり方を検討【新規】

### ③ 法人県民税法人税割超過課税のあり方の検討

- 最終 2 カ年行革プラン等の検証に合わせた法人県民税法人税割超過課税(終期:平成 31 年 9 月)のあり方を検討【新規】

### ④ その他検討事項等への対応

- 平成31年 5 月の改元に向けた税務システム等の改修を着実に実施【新規】
- 課税調査について、さらなる効果的な調査手法の導入に向けた検討を実施
- 確定延滞金について、さらなる収入未済額の縮減に向けた効率的な執行方法を検討

## (3) 新たな税制度を求める国への働きかけの強化

公平かつ効率的な徴収や、偏在性が小さく税収の安定性を備えた地方税体系の実現に向け、全国知事会、近畿ブロック知事会等と連携し、国に対して制度改正に向けた働きかけを強化する。

- 偏在性の大きい地方法人課税と偏在性の小さい消費税との税源交換など、偏在是正に向けた抜本改革の実施【新規】
- 東京圏から地方への人と企業の移動を促すための、法人税の地域別税率や個人住民税の地域別課税制度の導入
- 消費税及び地方消費税率 10%への確実な引上げと軽減税率導入に伴う代替税財源の確保
- 法人事業税における事業活動の実態を反映した分割基準の抜本的見直し及び法人事業税交付金算定基礎からの超過課税分の除外
- 自動車税の堅持及び自動車取得税が廃止され環境性能割が創設されることに伴う減収等に対する確実な財源措置
- ゴルフ場利用税の制度堅持と安定的な税収確保に向けた軽減措置の見直し
- 法人事業税付加価値割の算定における報酬給与額の算定方法の見直し【新規】

## 平成 30 年度税収確保対策の推進体制

### 1 兵庫県税収強化対策本部(本部長：企画県民部長)

- (1) 構成員：企画財政局長(副本部長)、県税事務所長、税収対策参事、税務課長(事務局長)
- (2) 役割：① 税収確保実施計画の基本方針の策定  
② 地域税収強化対策本部による取組の進行管理  
③ 個別のテーマを設定し、課税・徴収対策の取組の見直しを検討  
④ 特定の課題について、必要に応じてプロジェクトチーム（PT）を設置して検討

### 2 地域税収強化対策本部(本部長：県民局長・県民センター長)

- (1) 構成員：県税事務所長、税収対策参事、副所長等の幹部職員
- (2) 役割：① 各地域の実情に応じた税収確保実施計画の策定  
② 税収確保実施計画の進捗状況の管理

## 平成 30 年度重点取組事項

### 1 収税

#### (1) 組織的・計画的な徴収対策の強化 **最重点**

徴収計画の策定・進行管理を行うとともに、適宜、実施結果の評価・計画見直しを行い、効果的・効率的な処理を促進する。

##### ① 徴収計画の策定と効果的・効率的な処理の促進

- 前年度の結果分析を踏まえ、効果的な徴収計画を策定
- 「滞納整理マネジメントマニュアル」に基づく管理監督者による効果的なマネジメントを実施
- 「滞納整理ガイドライン」及び「滞納整理支援システム」の活用により、担当ごとに重点的・計画的に取り組むべき対象・件数・期間等の具体的数値目標及び処理の困難度に応じた処理方針を策定し、事務処理を実施
- 県税事務所における全所体制やプロジェクトチームでの対応等により取組を推進

##### ② 差押えと換価の促進

- 差押えから一定年度経過した事案等の処理を促進（配当見込等の確認による換価の可否・他の差押可能財産の調査等を実施し、換価、滞納処分等の執行停止等適切に対応）
- 担当職員 1 人当たりの差押・未済縮減目標件数等を設定

##### ③ 税収確保重点月間等の取組

- 税収確保重点月間（12 月）を中心とした重点的な取組（搜索やタイヤロックを活用した自動車の差押え、インターネット公売等）を実施
- 県下市町への同時期の重点月間等の設定の働きかけにより県・市町共同の取組を実施
- ホームページ・ポスター等により全県的な広報を実施

## (2) 収入未済額の縮減 **最重点**

平成30年度末の収入未済額約100億円という最終2カ年行革プランの平成30年度実施計画目標を達成するため、「滞納整理ガイドライン」「滞納整理マネジメントマニュアル」「滞納整理支援システム」を活用し、組織的かつ早期の事務処理を進め、滞納繰越額の縮減及び翌年度繰越の発生防止に努める。

### ① 督促・催告の強化

- 滞納者に強いインパクトを与える現年分の督促（全税目）及び定期催告（自動車税）を実施（チラシの同封・目立つ色紙の採用、「財産調査」・「差押え」文字の強調等）
- 現年分の個人事業税（定期課税分）について県下一斉の文書・電話催告を実施
- 繰越分における効果的な督促・催告を実施
- 新規高額滞納分の早期処理を図るために、所内の関係各課で連携を行い、督促状発付前の電話等による納付督促を徹底

### ② 効率的・適切な滞納整理の促進

- 滞納整理支援システムを活用した適時・的確な財産調査及び滞納処分を実施
- 金融機関に対する全支店一括の預金照会等を活用した効率的な財産調査を実施
- より換価価値の高い新たな債権について、全県的な情報共有を実施【新規】
- 取立てに長期間を要する債権以外の差押財産がない場合に、当該債権を除いた残税額の滞納処分を一部停止
- 融資などの反対債権と相殺される可能性のある預貯金等について、反対債権のない預貯金等と同様の差押えを実施
- 統一的な基準に基づき、即時不納欠損処理を円滑に実施【新規】

### ③ 自動車税の徴収対策の強化

- 一定年度経過した繰越分の集中的滞納整理を実施（全所体制による効率的な財産調査を実施の上、差押え、滞納処分の執行停止等適切な対応）
- 抹消・転出、県内移転等に対する優先的な取組による処理の促進を現年滞納分にも拡充
- 税務課自動車税特別対策班による電話督促を実施
- 年5回（8月、10月、12月、1月及び3月）の現年分の催告、年4回（8月、10月、12月及び3月）の繰越分の催告を効果的に実施。これらの催告は原則として行いつつ、その他、事務所の実情に応じて実施【拡充】

## (3) 高額・困難滞納事案の重点処理

過去3年間の最小の滞納者数・滞納税額を下回るよう計画的な処理を促進する。

- 事案の困難度・緊急度を勘案し、優先順位、対応方法（プロジェクトチームによる対応等）及び処理方針を個別・具体的に策定し、進捗を管理
- 高額滞納に準ずる事案（県税事務所で基準額を決定）に対し処理方針を策定し、進捗を管理
- 納期限までに徴収猶予未申請のため滞納となっている不動産取得税の処理を促進

## (4) 確定延滞金の徴収強化

税の公平性を確保する観点から、確定延滞金の徴収強化に取り組む。

- 延滞金を先送りにしない納税交渉を徹底
- 年2回（11月・2月）の一斉催告を徹底
- 高額延滞金（1人当たり50万円以上）を本税に準じて滞納整理し、進捗を管理

## (5) 個人住民税の徴収対策の促進

### ① 給与所得者からの特別徴収の徹底

市町と連携を図り、「個人住民税等徴収確保推進会議」において方針を策定し、県税徴収歩合の引上げを目指す。

- 特別徴収の実施率向上のため、関係団体への協力依頼等の取組を推進
- 市町と連携して、特別徴収義務者として指定したにもかかわらず特別徴収に応じない悪質な事業者に対し、滞納処分を前提とした指導を徹底【拡充】
- 市町が行う課税捕捉の拡大に向けた取組を支援

### ② 個人住民税等整理回収チームによる市町支援等

個人住民税等整理回収チームを市町に派遣し、高額処理困難事案を中心に徴収事務マネジメント指導等を行い、市町の徴収能力・自己解決能力向上を図るとともに、共同で滞納整理を実施する。

- 市町の処理困難事案、特殊事案等の状況を踏まえて、希望市町に幅広く派遣
- 個人住民税等整理回収チームにより、市町の徴収事務マネジメント能力の向上、高額処理困難事案等の処理推進及び各市町の状況に応じた現年分の滞納処理案件への早期着手等を実務や研修を通じて支援
- 個人住民税等整理回収チーム・派遣先市町と県税事務所との合同捜索等により滞納整理を促進
- 市町の実情等を踏まえ、平成 31 年度以降の個人住民税の市町支援の枠組を検討（情報交換の機会の充実、市町間での併任の促進）

### ③ 市町と連携した取組の推進

- 県民局単位の地域別会議での協議を踏まえ、管内市町との共同催告、共同呼出徴収、合同捜索、合同公売等を積極的に推進
- 市町職員の徴収能力の向上を目的とする地域別研修を実施

## 2 管理

### (1) 管理事務の適正かつ円滑な執行

収納・還付事務、簿冊管理など管理事務の適正な執行及び納税者へのサービスの向上に努める。

- 事務処理要綱、法人二税還付加算金計算マニュアル等の統一的な指針に基づき適正に事務を執行
- 納税証明書発行等、来庁者に対し適正・的確・迅速・丁寧・公平に対応
- 多様な納税方法に対応（Pay-easy（ペイジー）に対応したインターネットバンキングの利用可能金融機関の拡充）

### (2) 自動車税納付確認システムの周知と利用促進

- 自動車税納付確認システムの利用促進に向けた周知及び制度変更の問い合わせ、電話等での納税状況確認に対し適切に対応

### 3 個人県民税

#### (1) 定期調査の強化

市町に対して実施する定期調査においては、課税の網羅性・正確性、減免の妥当性、報告書類の的確性の向上を図る観点等から調査を行う。

- 未申告・不達納税通知書への対応、制度変更時の対応状況等に係る課税確認調査を実施
- 減免要件、添付資料の状況等の減免確認調査を実施
- 収入未済額の縮減を図るため、高額滞納案件等の確認調査を実施

### 4 個人事業税

#### (1) 適正課税のための取組の推進

- 不動産貸付業及び駐車場業について認定基準を若干下回るものや認定基準を満たさないが所得金額が大きいものを抽出し、現地調査等を実施
- 個人事業税の課税対象外とした事業者に対する事業性再確認調査を徹底

#### (2) 納期内納付督促

納期内納付を推進するため、納期限の周知及び納期内納付督促を積極的に行う。

- 確定申告期の納税相談時における広報を実施
- 税額が一定以上のものに対する納税通知書・納付書の交付送達、電話連絡等を実施
- 新規納税者等を対象とした口座振替制度の利用を勧奨
- 定期課税1、2期納付書の同時送付により早期納付を促進

### 5 法人県民税・事業税

#### (1) 外形標準課税対象法人への調査の強化

県税事務所と外形標準課税調査課の連携の下、これまでに実施した調査の実績を踏まえ、平成30年度から実地調査対象法人の重点化等を行い、外形標準課税対象法人への調査を徹底する。

- 付加価値額、分割基準、資本金等の額に係る書面確認調査を計画的に実施
- 大規模法人、修正申告指導実績のある法人を優先した効率的な実地調査を実施（神戸県税事務所外形標準課税調査課）

#### (2) 適正課税に向けた取組の推進等

- 市町の許可データ（食品衛生）、外部データ等を活用した法人の事務所・事業所の認定調査を実施
- 法人税を電子申告している法人のうち、法人県民税・事業税を電子申告していない法人に対し、国、市町、関係団体等と連携した積極的な広報を実施（チラシの配布、各種会議での呼び掛け等）
- 法人担当者掲示板を活用し支店捕捉情報の相互提供を実施

## 6 不動産取得税

### (1) 家屋評価の適切な実施【新規】

- 平成30年基準に対応した家屋評価システム（平成29年度不動産評価事務検討会作成）の活用等により効率的で適切な家屋評価を実施

### (2) 適正課税に向けた取組の推進等

- 未登記移転不動産（固定資産補充課税台帳、土地区画整理事業の保留地等）の調査により、積極的に課税対象を捕捉
- 大規模不動産や評価困難不動産の早期評価、早期課税を促進
- 市町との連携（県評価分の評価内容の説明や市町職員に対する研修の支援等）を通じた評価分担の見直し（市町による一定規模の非木造評価等）に対する働きかけ
- 税額が一定以上のものに対する課税予告文書の送付・電話連絡等による納期内納付を推進

## 7 ゴルフ場利用税

### (1) 課税標準等調査の実施及びゴルフ場利用税の理解促進に向けた取組

課税標準等の調査を実施するとともに、関係市町と連携し、ゴルフ場利用税の趣旨及び重要性についての理解の促進に取り組む。

- 適正申告を確保するための等級決定の基となる利用料金の設定や非課税者の取扱状況等に係る特別徴収義務者への調査及び指導を徹底
- 特別徴収義務者やゴルフ場利用者に対するゴルフ場利用税の趣旨や必要性に関する広報を実施
- ゴルフ場利用税の堅持に向け関係市町と連携して国や関係団体等に働きかけ

## 8 軽油引取税

### (1) 軽油抜取調査等の推進

抜取調査の実施場所について、路上、重点業者を中心とした販売店・大口需要家等の事業所、県発注の公共工事現場から選定することにより、課税客体の効果的な捕捉と不正軽油の撲滅に努める。また、後を絶たない悪質事案については、告発を視野に精密検査を行うなど、断固とした姿勢で事案の解決を図る。

- 不正軽油の使用等が判明した場合に、当該使用者に対し不買指導及び流通経路確認を実施
- 神戸県税事務所軽油調査課との調査協力により、不正軽油追跡調査等困難事案の処理を促進
- 納入地誤り等による誤申告を防止するため、特別徴収義務者等への指導の前提となる調査能力を強化
- 不正軽油の悪質・広域事案に対し、神戸県税事務所軽油調査課が中心となり、告発を視野に入れた調査を強力に実施

### (2) 軽油等貯蔵設備の完全捕捉と調査【新規】

- 不正軽油製造等に悪用されないよう、消防法で届出が義務づけられている石油類の貯蔵施設を有する石油製品販売店等について消防署等の協力を得て把握し、未調査や長期間調査を行っていない施設を中心に調査を実施



### (3) 不正軽油ホットライン等を活用した情報収集等の取組の推進

不正軽油特別対策官を中心に情報の一元化を図るなど、効果的・効率的な情報収集等を推進する。

- 兵庫県不正軽油対策協議会、不正軽油ホットライン等を活用して情報を収集
- 近畿府県と連携した情報交換や共同調査等の広域対策を実施
- 稼働停止後の軽油密造関連施設の再稼働防止に向けた定期的な監視を実施
- 環境月間に合わせて実施する路上軽油抜取調査強化月間（6月）及び全国統一で実施する不正軽油追放強調月間（10月）等について、積極的な広報を展開

## 9 自動車取得税・自動車税

### (1) 課税事務の適正化

- 納税義務者の住所変更を適切に反映した納税通知書を送達

### (2) 納期内納付の啓発

- クレジット納税など納税手段の拡大を踏まえた全県一斉啓発キャンペーン等の広報及びポスター・チラシ、横断幕・懸垂幕、電光掲示板等を活用した効果的・効率的な啓発活動を実施

### (3) 障害者減免制度の適正な運用

減免制度の適正な運用に努める。

- 所内協力体制の構築等により、事務集中期の円滑な申請受付及び認定を実施
- 県税事務所窓口及び関係機関における申請手続案内等の広報を実施
- 減免照会はがき、住基ネット調査等により、減免要件確認調査を実施

### (4) 自動車保有関係手続ワンストップサービス（OSS）の利用促進

- 利用者の利便性向上と事務の効率化を図るためのOSSの利用促進の周知を継続

## 10 システム

### (1) 新税務システムの機能向上とシステムを活用した効率的な事務処理の推進

新税務システム稼働後の状況を踏まえ、その機能向上について、税務課と県税事務所が協力して取り組み、正確かつ効率的な事務処理、窓口業務を一層推進する。

- 適切なシステム処理を行うための改修項目の精査及びシステム改修を実施
- 課税、管理、収税の各サブシステムの操作性向上に向けた検討を実施（管理・運用業務の適正化、改善項目の整理等）
- 課税、管理、収税の円滑な連携により事務を効率化

### (2) 税務システムのセキュリティ対策の実施

税務システムの適正かつ安全な運用を図るため、兵庫県情報セキュリティ対策指針等で定められたセキュリティポリシーの遵守、情報漏洩の防止に努めるほか、マイナンバーの適切な利用等を徹底する。

- 税務システムを総務省の自治体情報システム強靱性向上モデルに準じて構築したマイナンバー専用ネットワーク上で適切に運用し、マイナンバーや税務情報等の個人情報の漏えいを防止
- パスワードの一括変更等システム上のセキュリティ対策を実施
- 会議・研修等の機会を捉えたセキュリティ教育を実施

## 11 人材育成

### (1) 研修の実施

「税務職員研修実施計画」「職場研修推進要領」に基づき各種の研修を実施し、関係法令等に基づく適切な事務執行と効果的・効率的な事務処理に取り組む。

- 基礎・応用研修等の全県的研修（税務課）及び地域の実情に応じた研修（県税事務所）を実施
- 要綱・マニュアル・個別通達が体系的に閲覧できる税務事務データベースの活用を促進
- より高度な知識・判断能力の涵養するため、実務的な研修、簿記研修、中堅職員研修、自治大学校等への派遣研修を実施
- 実務を通じた効果的な人材育成を推進するため、職場内OJT、ベテラン職員からの知識・経験の継承、計画的なジョブローテーション等を推進

## 12 情報共有 **【新規】**

### (1) 事務所間等の情報共有の促進

情報交換の場を設定して、課税・徴収対策の取組に関する事務所間等の情報共有を促進することにより、効果的な税収確保対策に取り組む。

- 税収強化対策本部会議をはじめ、所長会議や副所長会議、課長会議、担当者会議等各种会議の活用
- プロジェクト掲示板の活用

## 13 税務広報

### (1) 税務広報の実施 **最重点**

県民の納税意識の高揚や納期内納付の推進と滞納の未然防止を図るため、「税務広報計画」に基づき、簡潔な表記の採用や視覚に訴える広報物の作成、県ホームページの積極的な活用等により、県民に分かりやすく、親しみやすい税務広報を効果的・効率的に実施する。

- 平成30年度から一斉指定を行う個人住民税の特別徴収制度の周知・広報を徹底 **【拡充】**
- 平成30年度税制改正の内容や、過年度の税制改正で30年度から適用となる事項等に関する広報や問い合わせ等に適切に対応
- 本県で実施している超過課税について、制度や充当事業の内容等に関する説明を徹底し、県民理解を促進
- 関係機関と連携した健全な納税意識のより一層の向上を図るため、租税教育を実施

## 14 今後の税務行政の課題を見据えた対応

### (1) 新長田庁舎移転に向けた業務調整等の対応

平成31年度予定の神戸・西神戸県税事務所の新長田庁舎への円滑な移転・統合に向けた業務調整等を推進する。

- 合同研修など県・市の税務事務協力に関する検討を実施
- 事務所統合に伴う事務執行方法等の調整を実施
- 事務所統合に向けた税務システムの改修の準備を着実に実施 **【新規】**
- 事務所移転・統合に係る法人・県民・関係団体等への効果的な周知方法の検討を実施 **【新規】**

## (2) 新たな税制に対する対応

税制改正のうち平成 31 年度以降に施行される事項等について、施行時に適正かつ効率的な事務が執行できるよう着実な準備を進める。

### ① 消費税・地方消費税引上げに伴う税制改正事項への対応

- 消費税・地方消費税 10%への引上げ及び軽減税率制度の導入に関する広報や問合せ等に適切に対応
- 自動車税・軽自動車税の環境性能割の円滑な導入に向け、事務の検討、市町との調整及び国等の動向を踏まえて税務システムの改修等を実施
- 法人県民税法人税割の税率引下げ及び地方法人税の税率引上げ、地方法人特別税の廃止及び法人事業税への復元に関する広報や問合せ等に適切に対応
- 地方法人課税の見直しに伴い創設される法人事業税交付金について、その算定基礎から超過課税分が除外されない場合の対応を検討【新規】

### ② 森林環境税(仮称)及び森林環境譲与税(仮称)の創設に向けた対応

- 国税である森林環境税(仮称)・森林環境譲与税(仮称)の影響を踏まえ、県民緑税(超過課税)の今後のあり方を検討【新規】

### ③ 法人県民税法人税割超過課税のあり方の検討

- 最終 2 カ年行革プラン等の検証に合わせた法人県民税法人税割超過課税(終期:平成 31 年 9 月)のあり方を検討【新規】

### ④ その他検討事項等への対応

- 平成31年5月の改元に向けた税務システム等の改修を着実に実施【新規】
- 課税調査について、さらなる効果的な調査手法の導入に向けた検討を実施
- 確定延滞金について、さらなる収入未済額の縮減に向けた効率的な執行方法を検討

予算・決算に関する調(平成30年度一般会計)

(単位:千円・%)

歳 入				歳 出			
科目	予算額	決算額	構成比	科目	予算額	決算額	構成比
1 県税	717,164,709	714,765,531	39.9	1 議会費	2,537,791	2,384,898	0.1
2 地方譲与税	90,202,512	90,197,063	5.0	2 総務費	224,424,835	214,823,585	12.0
3 地方特例交付金	2,499,781	2,499,781	0.2	3 民生費	311,692,904	306,732,351	17.2
4 地方交付税	292,580,848	292,783,721	16.3	4 衛生費	59,640,833	58,652,752	3.3
5 交通安全対策特別交付金	1,624,000	1,367,320	0.1	5 労働費	3,814,808	3,598,278	0.2
6 分担金及び負担金	6,673,680	5,863,389	0.3	6 農林水産費	104,859,752	85,087,465	4.8
7 使用料及び手数料	21,225,830	21,220,381	1.2	7 商工費	171,592,802	171,282,016	9.6
8 国庫支出金	206,791,795	160,943,974	9.0	8 土木費	213,548,271	153,117,826	8.6
9 財産収入	2,530,512	2,289,538	0.1	9 警察費	138,192,748	137,744,785	7.7
10 寄附金	233,053	388,016	0.0	10 教育費	378,893,087	373,407,343	20.9
11 繰入金	45,187,268	43,241,686	2.4	11 災害復旧費	29,919,847	14,816,327	0.8
12 繰越金	7,425,889	7,425,888	0.4	12 公債費	264,693,173	264,488,639	14.8
13 諸収入	215,280,376	215,715,080	12.0	13 予備費	467,102	0	0.0
14 県債	294,857,700	233,882,400	13.1				
計	1,904,277,953	1,792,583,768	100.0	計	1,904,277,953	1,786,136,265	100.0

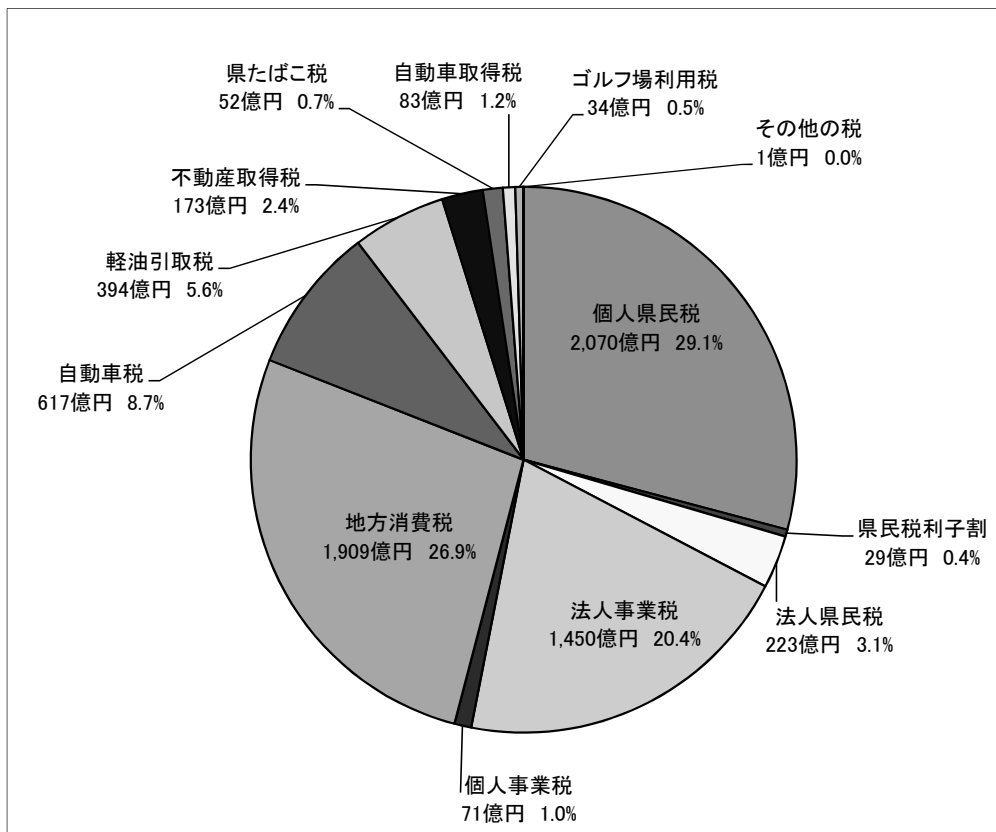
附表 一般会計歳入額と県税及び地方交付税収入との比較調

(単位:千円・%)

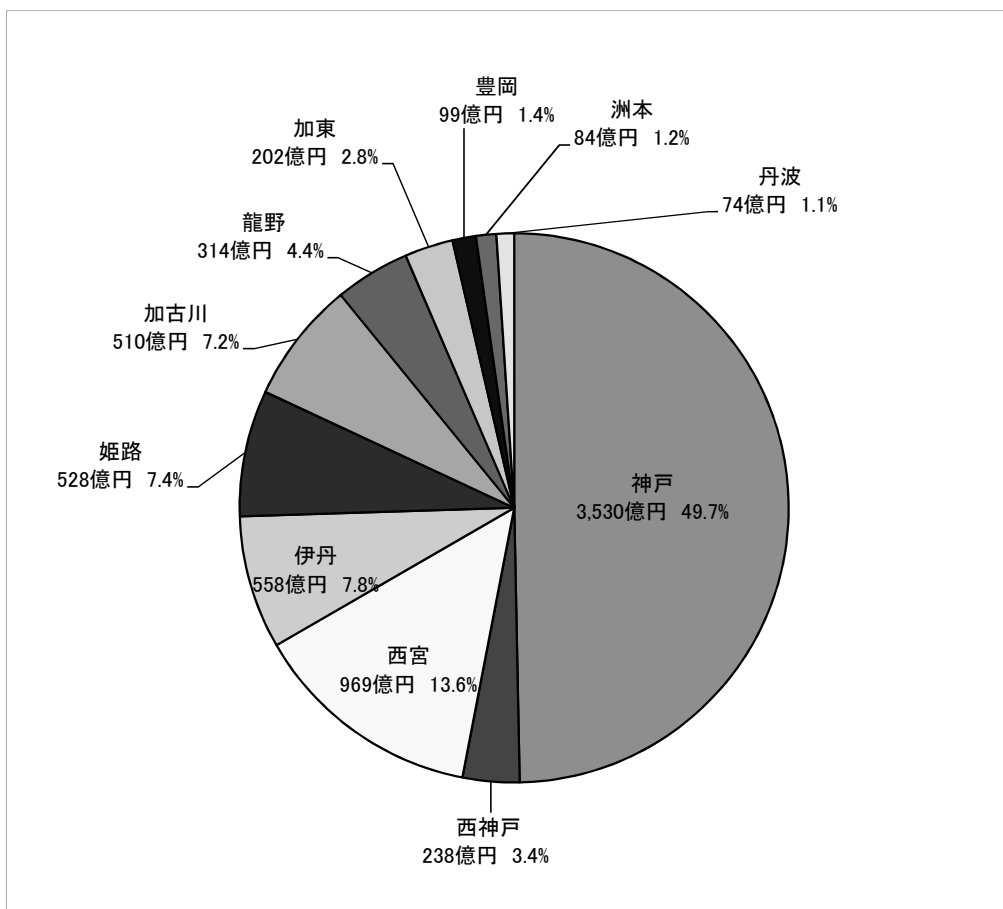
区分	一般会計歳入額 A	県税決算額 B	地方交付税額 C	計 B+C D	$\frac{B}{A}$	$\frac{D}{A}$
平成26年度	1,899,198,641	630,108,167	(465,290,108) 303,130,808	933,238,975	33.2	49.1
平成27年度	1,914,854,851	715,579,871	(427,606,449) 303,131,149	1,018,711,020	37.4	53.2
平成28年度	1,903,784,224	706,867,613	(414,293,560) 309,403,160	1,016,270,773	37.1	53.4
平成29年度	1,856,931,033	723,658,908	(406,388,005) 300,319,605	1,023,978,513	39.0	55.1
平成30年度	1,792,583,768	714,765,531	(397,013,621) 292,783,721	1,007,549,252	39.9	56.2

(注) ( )書きは、臨時財政対策債を含む額

(1) 表1 県税収入額の税目別構成 (平成30年度)



(2) 表2 県税収入額の県税事務所別構成 (平成30年度)



(3)表3 決算額の推移

<億円>

8,000

7,000

6,000

5,000

4,000

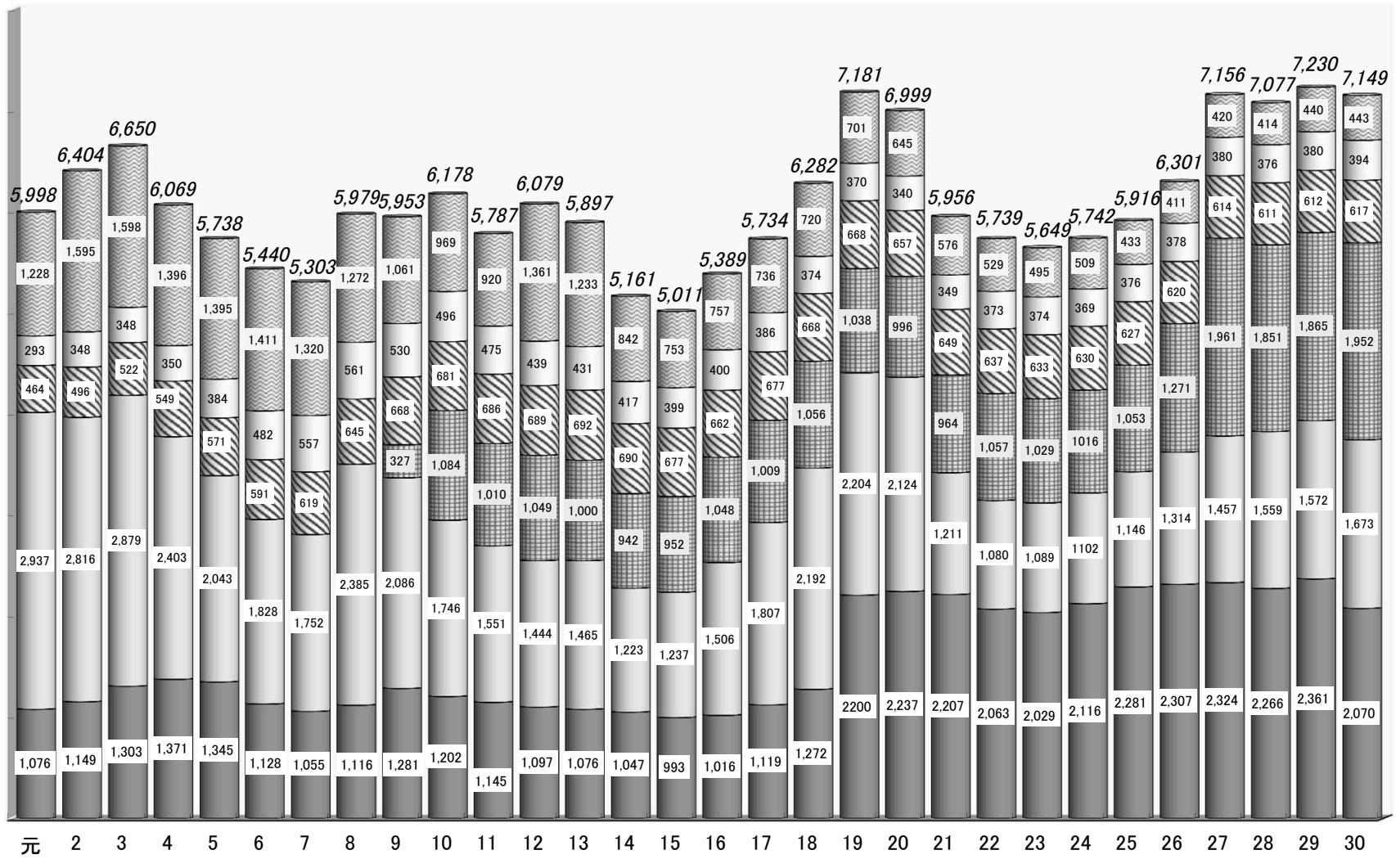
3,000

2,000

1,000

0

平成



<年度>

※地方消費税は清算後の額を計上

□個人県民税 □法人関係税 □地方消費税 □自動車税 □軽油引取税 □その他 □合計

(4)表4 徴収歩合の推移

(単位:%)

区 分		25年度	26年度	27年度	28年度	29年度	30年度	対前年度 増減
県 税 合 計		97.0	97.5	98.0	98.2	98.4	98.6	0.2
主 な 税 目	個 人 県 民 税	94.1	94.6	95.2	95.5	96.1	96.1	0.0
	法 人 関 係 税	99.5	99.6	99.7	99.7	99.8	99.9	0.1
	自 動 車 税	97.1	97.6	98.0	98.3	98.5	98.7	0.2
	軽 油 引 取 税	99.3	99.4	99.4	99.7	99.7	99.7	0.0
	不 動 産 取 得 税	92.9	95.4	95.8	96.8	97.5	96.4	▲ 1.1
	個 人 事 業 税	94.3	95.5	96.4	97.0	97.5	97.7	0.2
参 考	全国平均	96.9	97.4	98.1	98.3	98.5	98.7	0.2
	全国平均との差	0.1	0.1	▲ 0.1	▲ 0.1	▲ 0.1	▲ 0.1	0.0

(5)表5 収入未済額の推移

(単位:百万円)

区 分		25年度	26年度	27年度	28年度	29年度	30年度	対前年度 増減
県 税 合 計		16,867	14,963	13,343	11,844	10,678	9,394	▲1,284
主 な 税 目	個 人 県 民 税	13,203	11,941	10,761	9,779	8,903	7,652	▲1,251
	自 動 車 税	1,680	1,344	1,121	948	832	718	▲114
	不 動 産 取 得 税	874	726	627	504	401	577	176
	法 人 関 係 税	475	443	388	316	282	101	▲1
	軽 油 引 取 税	273	233	218	102	102	195	▲87
	そ の 他 の 税	362	276	228	195	158	151	▲7
(参考)法定徴収猶予分・個人 県民税を除く収入未済額		3,304	2,729	2,505	1,999	1,757	1,722	▲35

# 県税予算額調

(単位:千円・%)

税 目		当 初 予 算 額			2 月 補 正 額		最 終 予 算 額		
		調 定 額	収 入 額	徴収歩合	調 定 額	収 入 額	調 定 額	収 入 額	徴収歩合
県 税 合 計	現	723,215,000	719,990,000	99.6	△ 6,139,359	△ 6,076,051	717,075,641	713,913,949	99.6
	繰	11,261,000	3,210,000	28.5	△ 635,934	40,760	10,625,066	3,250,760	30.6
	計	<b>734,476,000</b>	<b>723,200,000</b>	<b>98.5</b>	<b>△ 6,775,293</b>	<b>△ 6,035,291</b>	<b>727,700,707</b>	<b>717,164,709</b>	<b>98.6</b>
県 民 税	現	242,497,000	240,130,000	99.0	△ 9,771,050	△ 9,481,066	232,725,950	230,648,934	99.1
	繰	9,301,000	2,369,000	25.5	△ 332,939	196,094	8,968,061	2,565,094	28.6
	計	<b>251,798,000</b>	<b>242,499,000</b>	<b>96.3</b>	<b>△ 10,103,989</b>	<b>△ 9,284,972</b>	<b>241,694,011</b>	<b>233,214,028</b>	<b>96.5</b>
個 人	現	216,977,000	214,657,000	98.9	△ 10,692,710	△ 10,402,927	206,284,290	204,254,073	99.0
	繰	9,215,000	2,341,000	25.4	△ 314,307	199,432	8,900,693	2,540,432	28.5
	計	<b>226,192,000</b>	<b>216,998,000</b>	<b>95.9</b>	<b>△ 11,007,017</b>	<b>△ 10,203,495</b>	<b>215,184,983</b>	<b>206,794,505</b>	<b>96.5</b>
法 人	現	23,506,000	23,459,000	99.8	△ 106,413	△ 106,212	23,399,587	23,352,788	99.8
	繰	86,000	28,000	32.6	△ 18,632	△ 3,338	67,368	24,662	36.6
	計	<b>23,592,000</b>	<b>23,487,000</b>	<b>99.6</b>	<b>△ 125,045</b>	<b>△ 109,550</b>	<b>23,466,955</b>	<b>23,377,450</b>	<b>99.6</b>
利 子 割	現	2,014,000	2,014,000	100.0	1,028,073	1,028,073	3,042,073	3,042,073	100.0
	繰								
	計	<b>2,014,000</b>	<b>2,014,000</b>	<b>100.0</b>	<b>1,028,073</b>	<b>1,028,073</b>	<b>3,042,073</b>	<b>3,042,073</b>	<b>100.0</b>
事 業 税	現	149,713,000	149,507,000	99.9	4,139,308	4,134,354	153,852,308	153,641,354	99.9
	繰	378,000	112,000	29.6	△ 11,634	78,189	366,366	190,189	51.9
	計	<b>150,091,000</b>	<b>149,619,000</b>	<b>99.7</b>	<b>4,127,674</b>	<b>4,212,543</b>	<b>154,218,674</b>	<b>153,831,543</b>	<b>99.7</b>
個 人	現	7,147,000	7,083,000	99.1	△ 9,190	△ 9,430	7,137,810	7,073,570	99.1
	繰	174,000	56,000	32.2	△ 16,312	3,062	157,688	59,062	37.5
	計	<b>7,321,000</b>	<b>7,139,000</b>	<b>97.5</b>	<b>△ 25,502</b>	<b>△ 6,368</b>	<b>7,295,498</b>	<b>7,132,632</b>	<b>97.8</b>
法 人	現	142,566,000	142,424,000	99.9	4,148,498	4,143,784	146,714,498	146,567,784	99.9
	繰	204,000	56,000	27.5	4,678	75,127	208,678	131,127	62.8
	計	<b>142,770,000</b>	<b>142,480,000</b>	<b>99.8</b>	<b>4,153,176</b>	<b>4,218,911</b>	<b>146,923,176</b>	<b>146,698,911</b>	<b>99.8</b>
地 方 消 費 税	現	199,484,000	199,484,000	100.0	△ 4,463,978	△ 4,463,978	195,020,022	195,020,022	100.0
	繰								
	計	<b>199,484,000</b>	<b>199,484,000</b>	<b>100.0</b>	<b>△ 4,463,978</b>	<b>△ 4,463,978</b>	<b>195,020,022</b>	<b>195,020,022</b>	<b>100.0</b>
不 動 産 取 得 税	現	16,924,000	16,704,000	98.7	446,646	162,897	17,370,646	16,866,897	97.1
	繰	403,000	153,000	38.0	△ 32,613	△ 35,639	370,387	117,361	31.7
	計	<b>17,327,000</b>	<b>16,857,000</b>	<b>97.3</b>	<b>414,033</b>	<b>127,258</b>	<b>17,741,033</b>	<b>16,984,258</b>	<b>95.7</b>
県 た ば こ 税	現	5,291,000	5,291,000	100.0	△ 80,015	△ 80,015	5,210,985	5,210,985	100.0
	繰								
	計	<b>5,291,000</b>	<b>5,291,000</b>	<b>100.0</b>	<b>△ 80,015</b>	<b>△ 80,015</b>	<b>5,210,985</b>	<b>5,210,985</b>	<b>100.0</b>
ゴ ル フ 場 利 用 税	現	3,455,000	3,455,000	100.0	△ 72,918	△ 72,918	3,382,082	3,382,082	100.0
	繰	1,000	1,000	100.0	△ 1,000	△ 1,000			
	計	<b>3,456,000</b>	<b>3,456,000</b>	<b>100.0</b>	<b>△ 73,918</b>	<b>△ 73,918</b>	<b>3,382,082</b>	<b>3,382,082</b>	<b>100.0</b>
自 動 車 取 得 税	現	7,401,000	7,401,000	100.0	922,234	922,234	8,323,234	8,323,234	100.0
	繰								
	計	<b>7,401,000</b>	<b>7,401,000</b>	<b>100.0</b>	<b>922,234</b>	<b>922,234</b>	<b>8,323,234</b>	<b>8,323,234</b>	<b>100.0</b>
軽 油 引 取 税	現	36,693,000	36,693,000	100.0	2,788,340	2,788,340	39,481,340	39,481,340	100.0
	繰	327,000	227,000	69.4	△ 224,943	△ 226,047	102,057	953	0.9
	計	<b>37,020,000</b>	<b>36,920,000</b>	<b>99.7</b>	<b>2,563,397</b>	<b>2,562,293</b>	<b>39,583,397</b>	<b>39,482,293</b>	<b>99.7</b>
自 動 車 税	現	61,711,000	61,279,000	99.3	△ 48,908	13,119	61,662,092	61,292,119	99.4
	繰	850,000	347,000	40.8	△ 31,858	30,163	818,142	377,163	46.1
	計	<b>62,561,000</b>	<b>61,626,000</b>	<b>98.5</b>	<b>△ 80,766</b>	<b>43,282</b>	<b>62,480,234</b>	<b>61,669,282</b>	<b>98.7</b>
鉦 区 税	現	10,000	10,000	100.0	514	514	10,514	10,514	100.0
	繰	1,000	1,000	100.0	△ 1,000	△ 1,000			
	計	<b>11,000</b>	<b>11,000</b>	<b>100.0</b>	<b>△ 486</b>	<b>△ 486</b>	<b>10,514</b>	<b>10,514</b>	<b>100.0</b>
固 定 資 産 税	現								
	繰								
	計								
狩 猟 税	現	36,000	36,000	100.0	468	468	36,468	36,468	100.0
	繰								
	計	<b>36,000</b>	<b>36,000</b>	<b>100.0</b>	<b>468</b>	<b>468</b>	<b>36,468</b>	<b>36,468</b>	<b>100.0</b>
旧 法 に よ る 税	現				53		53		
	繰				53		53		
	計				<b>53</b>		<b>53</b>		
特 別 地 方 消 費 税	現				53		53		
	繰				53		53		
	計				<b>53</b>		<b>53</b>		
軽 油 引 取 税	現								
	繰								
	計								
法 人 関 係 税	現	166,072,000	165,883,000	99.9	4,042,085	4,037,572	170,114,085	169,920,572	99.9
	繰	290,000	84,000	29.0	△ 13,954	71,789	276,046	155,789	56.4
	計	<b>166,362,000</b>	<b>165,967,000</b>	<b>99.8</b>	<b>4,028,131</b>	<b>4,109,361</b>	<b>170,390,131</b>	<b>170,076,361</b>	<b>99.8</b>
そ の 他 の 税	現	557,143,000	554,107,000	99.5	△ 10,181,444	△ 10,113,623	546,961,556	543,993,377	99.5
	繰	10,971,000	3,126,000	28.5	△ 621,980	△ 31,029	10,349,020	3,094,971	29.9
	計	<b>568,114,000</b>	<b>557,233,000</b>	<b>98.1</b>	<b>△ 10,803,424</b>	<b>△ 10,144,652</b>	<b>557,310,576</b>	<b>547,088,348</b>	<b>98.2</b>

※平成21年度から、地方消費税は清算後ベースで予算計上している。



# 都道府県別決算額調

(単位：千円、%)

区 分	調 定 額 (A)	収入済額 (B)							徴収歩合
			個人県民税	法人関係税	地方消費税	自動車税	軽油引取税	(B) (A)	
1 北 海 道	604,914,007	595,428,159	143,797,845	135,897,397	136,877,028	76,874,160	58,788,504	98.4	
2 青 森	144,854,136	142,930,479	34,405,118	28,003,321	22,648,867	16,664,550	13,823,179	98.7	
3 岩 手	136,049,350	134,226,826	36,791,689	32,625,660	21,768,590	17,853,293	17,193,190	98.7	
4 宮 城	302,596,885	299,032,794	64,820,524	87,361,500	68,791,488	33,269,685	27,043,237	98.8	
5 秋 田	93,612,593	92,415,897	26,384,630	21,237,915	15,741,792	13,642,182	9,541,680	98.7	
6 山 形	112,999,118	111,682,392	32,603,650	25,540,948	20,660,359	16,114,257	9,728,296	98.8	
7 福 島	243,256,946	238,888,731	62,571,905	66,561,272	38,016,437	30,671,766	24,136,557	98.2	
8 茨 城	388,201,305	382,972,298	110,824,576	97,305,033	68,521,490	50,498,125	32,799,317	98.7	
9 栃 木	252,576,604	248,853,152	74,239,583	66,125,809	34,714,213	35,183,881	22,150,218	98.5	
10 群 馬	252,470,811	248,573,382	71,496,602	68,113,935	41,260,942	34,352,498	17,498,352	98.5	
11 埼 玉	782,774,606	768,576,451	291,020,339	167,292,250	117,529,586	85,758,314	51,003,449	98.2	
12 千 葉	1,002,161,477	984,657,252	264,872,179	162,936,241	393,206,487	74,960,234	39,999,564	98.3	
13 東 京	4,127,153,352	4,088,293,260	929,785,625	1,343,257,186	1,486,353,077	104,907,817	40,112,606	99.1	
14 神 奈 川	1,168,560,176	1,152,816,197	350,380,752	307,764,594	287,216,330	91,783,316	40,817,914	98.7	
15 新 潟	263,172,693	260,723,964	60,042,887	68,424,765	59,110,218	31,816,624	23,670,731	99.1	
16 富 山	143,290,365	140,933,813	39,812,684	35,182,280	30,418,180	17,055,700	11,319,963	98.4	
17 石 川	157,405,492	155,022,856	42,822,863	42,339,184	31,936,935	17,705,341	10,397,580	98.5	
18 福 井	119,467,967	118,096,865	28,622,664	31,622,797	19,403,954	12,129,722	8,417,105	98.9	
19 山 梨	98,301,541	97,030,882	29,852,370	29,015,681	11,762,431	12,919,677	7,319,415	98.7	
20 長 野	237,698,982	235,221,682	71,731,983	62,039,536	37,289,650	31,863,912	17,925,734	99.0	
21 岐 阜	249,893,149	245,264,339	74,572,936	58,344,243	46,916,789	31,904,769	16,915,453	98.1	
22 静 岡	490,230,679	483,849,829	124,072,602	148,491,325	85,713,143	54,253,984	38,591,827	98.7	
23 愛 知	1,241,337,020	1,227,508,460	314,174,341	402,405,412	256,556,167	116,383,637	60,711,133	98.9	
24 三 重	269,172,722	265,932,511	70,454,297	75,472,919	55,105,370	27,610,764	22,323,443	98.8	
25 滋 賀	173,366,945	170,038,221	54,359,502	53,129,274	20,730,528	18,160,136	13,086,519	98.1	
26 京 都	270,312,137	267,480,821	76,998,508	93,955,928	36,023,835	25,200,733	13,923,253	99.0	
27 大 阪	1,472,057,915	1,456,952,831	296,591,053	441,854,229	511,721,967	78,471,140	47,717,842	99.0	
28 兵 庫	720,916,553	710,644,900	207,025,964	167,282,762	190,899,390	61,698,470	39,369,345	98.6	
29 奈 良	122,514,901	120,029,890	52,727,272	22,600,736	14,275,350	15,218,603	6,865,276	98.0	
30 和 歌 山	95,141,829	93,677,219	29,997,598	21,995,099	18,485,189	11,147,411	5,842,284	98.5	
31 鳥 取	53,871,215	53,327,956	16,452,176	12,744,547	9,002,478	7,025,734	4,827,209	99.0	
32 島 根	68,870,033	68,381,128	20,643,318	17,124,240	12,275,718	8,155,625	5,248,800	99.3	
33 岡 山	237,507,894	234,419,472	54,762,144	57,424,255	62,910,086	25,676,873	19,827,412	98.7	
34 広 島	338,266,791	332,955,507	87,334,614	98,762,444	66,877,605	33,475,352	23,951,734	98.4	
35 山 口	181,131,637	179,080,975	46,391,676	44,054,362	47,258,199	17,893,647	13,872,498	98.9	
36 徳 島	78,999,274	78,112,905	24,499,719	20,523,918	12,283,317	10,192,292	5,687,457	98.9	
37 香 川	125,740,283	124,256,454	34,199,316	33,062,225	27,476,977	13,157,022	9,667,564	98.8	
38 愛 媛	149,779,088	148,452,486	42,042,383	39,043,854	30,932,882	15,679,949	10,488,441	99.1	
39 高 知	65,958,432	65,282,396	21,300,473	14,688,944	12,319,365	7,838,656	4,692,004	99.0	
40 福 岡	637,186,073	628,313,569	139,718,301	164,226,152	184,387,962	59,872,826	40,083,589	98.6	
41 佐 賀	90,132,289	89,155,505	24,316,173	20,823,156	14,934,793	10,334,728	9,302,323	98.9	
42 長 崎	122,722,985	121,211,454	39,442,600	28,235,980	25,687,929	12,960,135	7,364,361	98.8	
43 熊 本	163,235,734	160,868,515	40,916,941	42,045,351	27,744,233	22,025,951	15,123,330	98.5	
44 大 分	126,213,269	124,606,585	33,901,194	28,791,607	30,683,977	14,258,450	9,364,556	98.7	
45 宮 崎	102,498,582	101,256,578	29,730,092	24,437,506	17,725,473	13,315,612	9,373,600	98.8	
46 鹿 児 島	151,669,853	149,484,436	44,237,060	33,983,696	29,024,071	17,939,602	12,542,000	98.6	
47 沖 縄	132,239,763	131,067,723	39,182,543	33,837,115	24,293,886	14,568,386	7,937,705	99.1	
合 計	18,562,485,451	18,327,989,996	4,806,925,264	5,077,988,583	4,815,474,733	1,550,445,542	958,387,549	98.7	

(出所) 地方行財政調査会「2018年度道府県税決算見込額調(出納閉鎖日現在)」

市町別市町税及び市町交付金の状況

(単位:千円・%)

市町番号 市町名	歳入総額	市町税	市町交付金											個人県民税 徴収取扱費	合計	構成比
			税 交 付 金													
			構成比	県民税 利子割	県民税 配当割	県民税株 式等譲渡 所得割	ゴルフ場 利用税	自動車 取得税	軽油 引取税	県民税 所得割	地方 消費税	小計				
1 神戸市	816,166,200	300,900,698	36.9	523,585	1,568,697	1,242,947	361,805	1,762,156	6,425,088	4,395,517	28,274,176	44,553,971	2,429,436	46,983,407	34.4	
2 姫路市	208,224,585	96,205,981	46.2	157,018	470,590	373,277	47,639	567,476			9,778,848	11,394,848	786,449	12,181,297	8.9	
3 尼崎市	198,038,650	79,238,902	40.0	132,149	395,966	313,846		341,742			8,055,974	9,239,677	697,898	9,937,575	7.3	
4 明石市	110,408,643	42,554,235	38.5	88,440	265,101	210,391		216,694			4,890,985	5,671,611	450,020	6,121,631	4.5	
5 西宮市	173,128,564	86,895,805	50.2	213,319	639,021	506,060	136,086	362,246			7,927,772	9,784,504	773,212	10,557,716	7.7	
6 洲本市	25,085,521	6,015,498	24.0	10,553	31,639	25,121	27,789	79,265			801,427	975,794	67,529	1,043,323	0.8	
7 芦屋市	44,277,999	22,703,729	51.3	68,406	204,718	161,585	3,753	77,697			1,498,591	2,014,750	184,833	2,199,583	1.6	
8 伊丹市	71,110,653	30,797,137	43.3	62,333	186,791	148,099		144,603			3,323,309	3,865,135	303,315	4,168,450	3.1	
9 相生市	12,682,976	4,388,622	34.6	7,469	22,359	17,659	19,721	45,421			531,300	643,929	47,220	691,149	0.5	
10 豊岡市	47,050,856	10,029,857	21.3	18,130	54,303	42,979	11,594	159,809			1,502,931	1,789,746	129,779	1,919,525	1.4	
11 加古川市	80,440,454	40,004,447	49.7	78,314	234,532	185,547	22,503	250,003			4,451,842	5,222,741	408,522	5,631,263	4.1	
12 赤穂市	21,145,343	8,442,795	39.9	12,503	37,411	29,503	14,489	72,123			843,224	1,009,253	72,652	1,081,905	0.8	
13 西脇市	19,035,969	4,772,309	25.1	9,591	28,718	22,707	48,262	62,753			716,024	888,055	63,457	951,512	0.7	
14 宝塚市	76,462,712	35,375,816	46.3	93,462	279,878	221,377	170,051	175,757			3,484,277	4,424,802	365,696	4,790,498	3.5	
15 三木市	30,740,310	11,247,846	36.6	20,634	61,763	48,781	542,322	114,428			1,381,425	2,169,353	122,625	2,291,978	1.7	
16 高砂市	35,488,458	16,367,183	46.1	25,743	77,109	61,046		89,803			1,673,278	1,926,979	136,821	2,063,800	1.5	
17 川西市	56,773,751	19,511,169	34.4	51,564	154,436	122,217	105,453	139,300			2,424,126	2,997,096	239,361	3,236,457	2.4	
18 小野市	20,913,561	7,326,358	35.0	11,856	35,537	28,196	109,102	74,965			880,320	1,139,976	77,586	1,217,562	0.9	
19 三田市	35,991,569	17,577,837	48.8	41,365	123,845	97,889	102,560	141,849			1,888,484	2,395,992	184,685	2,580,677	1.9	
20 加西市	19,007,359	6,952,042	36.6	11,627	34,826	27,553	56,602	70,055			815,999	1,016,662	70,463	1,087,125	0.8	
21 篠山市	24,038,593	6,073,560	25.3	9,980	29,893	23,660	81,396	111,481			720,302	976,712	63,610	1,040,322	0.8	
22 養父市	18,855,666	2,430,982	12.9	4,971	14,880	11,742		67,404			426,719	525,716	35,731	561,447	0.4	
23 丹波市	40,166,858	8,105,280	20.2	14,818	44,400	35,177	16,763	156,337			1,159,237	1,426,732	101,176	1,527,908	1.1	
24 南あわじ市	26,568,151	5,764,033	21.7	10,755	32,254	25,633		129,505			822,273	1,020,420	71,239	1,091,659	0.8	
25 朝来市	21,131,740	4,411,010	20.9	6,803	20,368	16,085	13,947	83,786			561,799	702,788	46,873	749,661	0.5	
26 淡路市	28,122,993	5,254,878	18.7	9,306	27,953	22,334	8,225	110,898			761,075	939,791	68,167	1,007,958	0.7	
27 宍粟市	24,881,666	4,531,495	18.2	8,755	26,199	20,673	6,377	79,903			674,938	816,845	60,552	877,397	0.6	
28 加東市	19,671,876	7,010,734	35.6	10,328	30,972	24,603	306,359	76,609			771,377	1,220,248	66,366	1,286,614	0.9	
29 たつの市	36,646,547	10,927,221	29.8	19,580	58,670	46,497	15,374	119,107			1,384,191	1,643,419	118,432	1,761,851	1.3	
<b>市計</b>	<b>2,342,258,223</b>	<b>901,817,459</b>	<b>38.5</b>	<b>1,733,357</b>	<b>5,192,929</b>	<b>4,113,184</b>	<b>2,228,172</b>	<b>5,883,175</b>	<b>6,425,088</b>	<b>4,395,517</b>	<b>92,426,223</b>	<b>122,397,545</b>	<b>8,243,705</b>	<b>130,641,250</b>	<b>95.6</b>	
30 猪名川町	10,055,612	3,455,326	34.4	9,537	28,559	22,583	43,966	44,664			472,790	622,099	49,660	671,759	0.5	
31 多可町	13,448,024	2,050,618	15.2	4,553	13,637	10,795	21,507	55,297			367,201	472,990	32,787	505,777	0.4	
32 稲美町	10,906,764	4,452,261	40.8	8,095	24,230	19,129		47,994			568,498	667,946	48,900	716,846	0.5	
33 播磨町	13,356,890	5,483,649	41.1	8,973	26,885	21,298		30,589			562,984	650,729	50,483	701,212	0.5	
34 市川町	6,982,611	1,263,587	18.1	2,761	8,267	6,528	10,153	31,831			201,328	260,868	17,449	278,317	0.2	
35 福崎町	8,975,583	3,223,314	35.9	4,861	14,587	11,608	17,247	33,163			397,940	479,406	19,031	498,437	0.4	
36 神河町	10,196,954	1,854,447	18.2	2,533	7,591	6,007	9,224	29,853			188,050	243,258	31,673	274,931	0.2	
37 太子町	11,112,452	4,061,712	36.6	9,203	27,568	21,822	3,179	35,314			570,765	667,851	52,650	720,501	0.5	
38 上郡町	7,349,985	2,314,782	31.5	3,646	10,917	8,628	24,467	43,504			252,155	343,317	23,072	366,389	0.3	
39 佐用町	12,939,960	2,181,645	16.9	3,444	10,299	8,107	47,430	60,238			313,618	443,136	26,417	469,553	0.3	
40 香美町	15,089,017	1,718,258	11.4	3,446	10,323	8,171	33	46,755			319,735	388,463	27,151	415,614	0.3	
41 新温泉町	10,487,731	1,393,530	13.3	2,772	8,301	6,560	3,218	35,354			258,953	315,158	21,467	336,625	0.3	
<b>町計</b>	<b>130,901,583</b>	<b>33,453,129</b>	<b>25.6</b>	<b>63,824</b>	<b>191,164</b>	<b>151,236</b>	<b>180,424</b>	<b>494,556</b>			<b>4,474,017</b>	<b>5,555,221</b>	<b>400,740</b>	<b>5,955,961</b>	<b>4.4</b>	
<b>果計</b>	<b>2,473,159,806</b>	<b>935,270,588</b>	<b>37.8</b>	<b>1,797,181</b>	<b>5,383,993</b>	<b>4,264,420</b>	<b>2,408,596</b>	<b>6,377,731</b>	<b>6,425,088</b>	<b>4,395,517</b>	<b>96,900,240</b>	<b>127,952,766</b>	<b>8,644,445</b>	<b>136,597,211</b>	<b>100.0</b>	

(注) 1 市町税欄の構成比は、歳入総額に占める市町税の割合を示し、市町交付金合計欄の構成比は、市町交付金累計額に占める市町ごとの交付金額の割合を示す。



## A 収入に関する調

### A-1 県税及び地方譲与税決算額調

#### (1) 税目別調

区 分		予算額(A)	調 定			収 入		
			件数	税 額 (B)	対前年 伸 率	件数	税 額 (C)	対前年 伸 率
		千円	件	円	%	件	円	%
平成26年度合計		626,596,342	2,346,990	646,530,872,404	106.0	2,287,126	630,108,166,674	106.5
平成27年度合計		713,690,113	2,289,525	730,251,013,423	112.9	2,240,031	715,579,871,382	113.6
平成28年度合計		702,136,401	2,301,836	720,711,596,693	98.7	2,261,001	707,740,537,530	98.9
平成29年度合計		722,834,666	2,329,148	734,728,475,644	101.9	2,294,775	723,040,976,609	102.2
県税(合計)	現	713,658,956	2,311,465	714,561,904,502	101.0	2,298,250	711,590,281,496	101.1
	繰計	3,250,760	30,249	10,625,608,345	79.6	13,558	3,325,577,848	86.0
		<b>716,909,716</b>	<b>2,341,714</b>	<b>725,187,512,847</b>	<b>100.6</b>	<b>2,311,808</b>	<b>714,915,859,344</b>	<b>101.0</b>
県 民 税	現	230,648,934	164,331	231,693,993,802	88.9	163,192	229,644,432,497	89.0
	繰計	2,565,094	2,298	8,967,958,592	90.1	986	2,603,528,799	93.7
		<b>233,214,028</b>	<b>166,629</b>	<b>240,661,952,394</b>	<b>88.9</b>	<b>164,178</b>	<b>232,247,961,296</b>	<b>89.0</b>
個 人	現	204,254,073	0	206,465,792,560	87.5	0	204,450,064,781	87.6
	繰計	2,540,432	0	8,900,693,781	90.2	0	2,575,899,080	93.8
		<b>206,794,505</b>	<b>0</b>	<b>215,366,486,341</b>	<b>87.6</b>	<b>0</b>	<b>207,025,963,861</b>	<b>87.7</b>
法 人	現	23,352,788	147,318	22,282,507,100	103.0	146,179	22,248,673,574	103.0
	繰計	24,662	2,298	67,264,811	78.1	986	27,629,719	84.7
		<b>23,377,450</b>	<b>149,616</b>	<b>22,349,771,911</b>	<b>102.9</b>	<b>147,165</b>	<b>22,276,303,293</b>	<b>102.9</b>
利子割	現	3,042,073	17,013	2,945,694,142	95.6	17,013	2,945,694,142	95.6
	繰計	0	0	0	—	0	0	—
		<b>3,042,073</b>	<b>17,013</b>	<b>2,945,694,142</b>	<b>95.6</b>	<b>17,013</b>	<b>2,945,694,142</b>	<b>95.6</b>
事 業 税	現	153,641,354	148,107	152,100,224,600	106.6	146,926	151,944,197,333	106.6
	繰計	190,189	2,516	366,085,705	96.0	1,110	201,664,606	126.3
		<b>153,831,543</b>	<b>150,623</b>	<b>152,466,310,305</b>	<b>106.6</b>	<b>148,036</b>	<b>152,145,861,939</b>	<b>106.7</b>
個 人	現	7,073,570	73,361	7,148,254,000	100.8	72,508	7,076,881,081	100.7
	繰計	59,062	2,001	157,482,076	82.7	843	62,522,655	88.9
		<b>7,132,632</b>	<b>75,362</b>	<b>7,305,736,076</b>	<b>100.4</b>	<b>73,351</b>	<b>7,139,403,736</b>	<b>100.6</b>
法 人	現	146,567,784	74,746	144,951,970,600	106.9	74,418	144,867,316,252	107.0
	繰計	131,127	515	208,603,629	109.3	267	139,141,951	155.8
		<b>146,698,911</b>	<b>75,261</b>	<b>145,160,574,229</b>	<b>106.9</b>	<b>74,685</b>	<b>145,006,458,203</b>	<b>107.0</b>
地方消費税	現	194,765,029	0	195,170,349,848	104.7	0	195,170,349,848	104.7
	繰計	0	0	0	—	0	0	—
		<b>194,765,029</b>	<b>0</b>	<b>195,170,349,848</b>	<b>104.7</b>	<b>0</b>	<b>195,170,349,848</b>	<b>104.7</b>
不動産取得税	現	16,866,897	69,358	17,542,271,700	103.2	68,135	17,143,358,329	102.0
	繰計	117,361	1,937	371,413,692	78.4	891	124,949,513	57.8
		<b>16,984,258</b>	<b>71,295</b>	<b>17,913,685,392</b>	<b>102.6</b>	<b>69,026</b>	<b>17,268,307,842</b>	<b>101.5</b>
県たばこ税	現	5,210,985	4,669	5,229,778,356	98.3	4,668	5,229,780,234	98.3
	繰計	0	0	0	—	0	0	—
		<b>5,210,985</b>	<b>4,669</b>	<b>5,229,778,356</b>	<b>98.3</b>	<b>4,668</b>	<b>5,229,780,234</b>	<b>98.3</b>
ゴルフ場利用税	現	3,382,082	1,995	3,446,784,468	96.2	1,995	3,446,784,468	96.2
	繰計	0	0	0	—	0	0	—
		<b>3,382,082</b>	<b>1,995</b>	<b>3,446,784,468</b>	<b>96.2</b>	<b>1,995</b>	<b>3,446,784,468</b>	<b>96.2</b>
自動車取得税	現	8,323,234	183,071	8,291,900,200	105.1	183,071	8,291,831,700	105.1
	繰計	0	0	0	—	0	0	—
		<b>8,323,234</b>	<b>183,071</b>	<b>8,291,900,200</b>	<b>105.1</b>	<b>183,071</b>	<b>8,291,831,700</b>	<b>105.1</b>
軽油引取税	現	39,481,340	4,270	39,368,392,226	103.6	4,270	39,368,392,226	103.6
	繰計	953	20	102,058,098	100.2	1	953,370	57.8
		<b>39,482,293</b>	<b>4,290</b>	<b>39,470,450,324</b>	<b>103.6</b>	<b>4,271</b>	<b>39,369,345,596</b>	<b>103.6</b>
自動車税	現	61,292,119	1,735,133	61,671,042,302	100.8	1,725,462	61,303,987,861	100.8
	繰計	377,163	23,470	818,038,785	87.8	10,570	394,481,560	91.4
		<b>61,669,282</b>	<b>1,758,603</b>	<b>62,489,081,087</b>	<b>100.6</b>	<b>1,736,032</b>	<b>61,698,469,421</b>	<b>100.8</b>

不納欠損		収入未済		徴収歩合 (C)/(B)	前年度 徴収歩合	収入額-予算額 (C)-(A)	調定外誤納 (還付未済分)
件数	税 額	件数	税 額				税 額
件	円	件	円	%	%	円	円
6,818	1,459,409,870	53,046	14,963,295,860	97.5	97.0	3,511,824,674	0
6,180	1,328,461,460	43,314	13,342,680,581	98.0	97.5	1,889,758,382	4,545,995
4,873	1,127,424,925	35,962	11,843,634,238	98.2	98.0	5,604,136,530	4,761,502
3,685	1,009,694,659	30,688	10,677,804,376	98.4	98.2	206,310,609	4,141,294
43	8,494,942	13,172	2,963,128,064	99.6	99.5	△ 2,068,674,504	5,065,999
3,124	869,373,072	13,567	6,430,657,425	31.3	30.3	74,817,848	260,426
3,167	877,868,014	26,739	9,393,785,489	98.6	98.4	△ 1,993,856,656	5,326,425
28	1,822,691	1,111	2,047,738,614	99.1	99.0	△ 1,004,501,503	876,100
363	699,083,984	949	5,665,345,809	29.0	27.9	38,434,799	60,100
391	700,906,675	2,060	7,713,084,423	96.5	96.4	△ 966,066,704	936,200
0	0	0	2,015,727,779	99.0	98.9	195,991,781	0
0	688,467,341	0	5,636,327,360	28.9	27.8	35,467,080	0
0	688,467,341	0	7,652,055,139	96.1	96.1	231,458,861	0
28	1,822,691	1,111	32,010,835	99.8	99.9	△ 1,104,114,426	876,100
363	10,616,643	949	29,018,449	41.1	37.9	2,967,719	60,100
391	12,439,334	2,060	61,029,284	99.7	99.6	△ 1,101,146,707	936,200
0	0	0	0	100.0	100.0	△ 96,378,858	0
0	0	0	0	—	—	0	0
0	0	0	0	100.0	100.0	△ 96,378,858	0
3	6,146,500	1,178	149,880,767	99.9	99.9	△ 1,697,156,667	1,891,245
248	29,951,436	1,158	134,469,663	55.1	41.9	11,475,606	38,383
251	36,097,936	2,336	284,350,430	99.8	99.7	△ 1,685,681,061	1,929,628
1	381,100	852	70,991,819	99.0	99.1	3,311,081	780,800
191	15,598,680	967	79,360,741	39.7	37.0	3,460,655	27,000
192	15,979,780	1,819	150,352,560	97.7	97.5	6,771,736	807,800
2	5,765,400	326	78,888,948	99.9	99.9	△ 1,700,467,748	1,110,445
57	14,352,756	191	55,108,922	66.7	46.8	8,014,951	11,383
59	20,118,156	517	133,997,870	99.9	99.8	△ 1,692,452,797	1,121,828
0	0	0	0	100.0	100.0	405,320,848	0
0	0	0	0	—	—	0	0
0	0	0	0	100.0	100.0	405,320,848	0
2	348,500	1,221	398,564,871	97.7	98.9	276,461,329	1,037,600
189	67,696,375	857	178,767,804	33.6	45.7	7,588,513	0
191	68,044,875	2,078	577,332,675	96.4	97.5	284,049,842	1,037,600
0	0	1	△ 1,878	100.0	100.0	18,795,234	3,354
0	0	0	0	—	—	0	0
0	0	1	△ 1,878	100.0	100.0	18,795,234	3,354
0	0	0	0	100.0	100.0	64,702,468	0
0	0	0	0	—	—	0	0
0	0	0	0	100.0	100.0	64,702,468	0
0	0	0	68,500	99.9	100.0	△ 31,402,300	0
0	0	0	0	—	—	0	0
0	0	0	68,500	99.9	100.0	△ 31,402,300	0
0	0	0	0	100.0	99.9	△ 112,947,774	0
0	0	19	101,104,728	0.9	1.6	370	0
0	0	19	101,104,728	99.7	99.7	△ 112,947,404	0
10	177,251	9,661	366,877,190	99.4	99.3	11,868,861	1,257,700
2,316	72,587,804	10,584	350,969,421	48.2	46.3	17,318,560	161,943
2,326	72,765,055	20,245	717,846,611	98.7	98.5	29,187,421	1,419,643

区 分		予算額(A)	調 定			収 入		
			件数	税 額 (B)	対前年 伸 率	件数	税 額 (C)	対前年 伸 率
鉦 区 税	現	10,514	181	10,512,700	98.9	181	10,512,700	98.9
	繰計		0	0	—	0	0	—
	<b>計</b>	<b>10,514</b>	<b>181</b>	<b>10,512,700</b>	<b>98.9</b>	<b>181</b>	<b>10,512,700</b>	<b>98.9</b>
固定資産税	現		0	0	—	0	0	—
	繰計	<b>0</b>	<b>0</b>	<b>0</b>	<b>—</b>	<b>0</b>	<b>0</b>	<b>—</b>
狩 猟 税	現	36,468	350	36,654,300	97.9	350	36,654,300	97.9
	繰計	<b>36,468</b>	<b>350</b>	<b>36,654,300</b>	<b>97.9</b>	<b>350</b>	<b>36,654,300</b>	<b>97.9</b>
旧法による税	現		0	0	—	0	0	—
	繰計	<b>0</b>	<b>8</b>	<b>53,473</b>	<b>75.7</b>	<b>0</b>	<b>0</b>	<b>—</b>
料理飲食等 消費税	現		0	0	—	0	0	—
	繰計	<b>0</b>	<b>0</b>	<b>0</b>	<b>—</b>	<b>0</b>	<b>0</b>	<b>—</b>
特別地方 消費税	現		0	0	—	0	0	—
	繰計	<b>0</b>	<b>8</b>	<b>53,473</b>	<b>75.7</b>	<b>0</b>	<b>0</b>	<b>—</b>
自動車 取得税	現		0	0	—	0	0	—
	繰計	<b>0</b>	<b>0</b>	<b>0</b>	<b>—</b>	<b>0</b>	<b>0</b>	<b>—</b>
軽油引取税	現		0	0	—	0	0	—
	繰計	<b>0</b>	<b>0</b>	<b>0</b>	<b>—</b>	<b>0</b>	<b>0</b>	<b>—</b>
県 税 (合計)	現	713,658,956	2,311,465	714,561,904,502	98.8	2,298,250	711,590,281,496	98.9
	繰計	<b>3,250,760</b>	<b>30,249</b>	<b>10,625,608,345</b>	<b>89.7</b>	<b>13,558</b>	<b>3,325,577,848</b>	<b>92.7</b>
	<b>計</b>	<b>716,909,716</b>	<b>2,341,714</b>	<b>725,187,512,847</b>	<b>98.7</b>	<b>2,311,808</b>	<b>714,915,859,344</b>	<b>98.9</b>
法人関係税	現	169,920,572	222,064	167,234,477,700	106.4	220,597	167,115,989,826	106.4
	繰計	<b>155,789</b>	<b>2,813</b>	<b>275,868,440</b>	<b>99.6</b>	<b>1,253</b>	<b>166,771,670</b>	<b>136.8</b>
	<b>計</b>	<b>170,076,361</b>	<b>224,877</b>	<b>167,510,346,140</b>	<b>106.3</b>	<b>221,850</b>	<b>167,282,761,496</b>	<b>106.4</b>
その他の税	現	543,738,384	2,089,401	547,327,426,802	96.8	2,077,653	544,474,291,670	96.8
	繰計	<b>3,094,971</b>	<b>27,436</b>	<b>10,349,739,905</b>	<b>89.5</b>	<b>12,305</b>	<b>3,158,806,178</b>	<b>91.1</b>
	<b>計</b>	<b>546,833,355</b>	<b>2,116,837</b>	<b>557,677,166,707</b>	<b>96.6</b>	<b>2,089,958</b>	<b>547,633,097,848</b>	<b>96.8</b>
地方法人特別譲与税		<b>85,709,000</b>		<b>85,720,868,000</b>	<b>117.3</b>		<b>85,720,868,000</b>	<b>117.3</b>
地方揮発油譲与税		<b>3,983,000</b>		<b>3,968,949,000</b>	<b>99.2</b>		<b>3,968,949,000</b>	<b>99.2</b>
石油ガス譲与税		<b>183,000</b>		<b>181,720,000</b>	<b>88.0</b>		<b>181,720,000</b>	<b>88.0</b>
地方道路譲与税		<b>0</b>		<b>0</b>	<b>—</b>		<b>0</b>	<b>—</b>
航空機燃料譲与税		<b>327,000</b>		<b>325,526,000</b>	<b>100.8</b>		<b>325,526,000</b>	<b>100.8</b>
地方譲与税計		<b>90,202,000</b>		<b>90,197,063,000</b>	<b>116.3</b>		<b>90,197,063,000</b>	<b>116.3</b>

(参考) 県税合計(地方消費税清算前ベース)及び地方法人特別税

県税合計 (地方消費税清算前)	現	709,387,996	2,311,465	710,290,944,502	100.5	2,298,250	707,319,321,496	100.5
	繰計	<b>3,250,760</b>	<b>30,249</b>	<b>10,625,608,345</b>	<b>79.6</b>	<b>13,558</b>	<b>3,325,577,848</b>	<b>86.0</b>
	<b>計</b>	<b>712,638,756</b>	<b>2,341,714</b>	<b>720,916,552,847</b>	<b>100.1</b>	<b>2,311,808</b>	<b>710,644,899,344</b>	<b>100.5</b>
地方法人特別税	現	—	73,156	62,891,389,000	110.9	72,835	62,853,963,628	110.9
	繰計	<b>—</b>	<b>460</b>	<b>69,472,507</b>	<b>62.4</b>	<b>256</b>	<b>30,492,115</b>	<b>109.6</b>
	<b>計</b>	<b>—</b>	<b>73,616</b>	<b>62,960,861,507</b>	<b>110.8</b>	<b>73,091</b>	<b>62,884,455,743</b>	<b>110.9</b>

不納欠損		収入未済		徴収歩合 (C)/(B)	前年度 徴収歩合	収入額-予算額 (C)-(A)	調定外誤納 (還付未済分)
件数	税 額 (B)	件数	税 額				税 額
0	0	0	0	100.0	100.0	△ 1,300	0
0	0	0	0	-	-	0	0
<b>0</b>	<b>0</b>	<b>0</b>	<b>0</b>	<b>100.0</b>	<b>100.0</b>	<b>△ 1,300</b>	<b>0</b>
0	0	0	0	-	-	0	0
0	0	0	0	-	-	0	0
<b>0</b>	<b>0</b>	<b>0</b>	<b>0</b>	<b>-</b>	<b>-</b>	<b>0</b>	<b>0</b>
0	0	0	0	100.0	100.0	186,300	0
0	0	0	0	-	-	0	0
<b>0</b>	<b>0</b>	<b>0</b>	<b>0</b>	<b>100.0</b>	<b>100.0</b>	<b>186,300</b>	<b>0</b>
0	0	0	0	-	-	0	0
8	53,473	0	0	-	-	0	0
<b>0</b>	<b>53,473</b>	<b>0</b>	<b>0</b>	<b>-</b>	<b>-</b>	<b>0</b>	<b>0</b>
0	0	0	0	-	-	0	0
0	0	0	0	-	-	0	0
<b>0</b>	<b>0</b>	<b>0</b>	<b>0</b>	<b>-</b>	<b>-</b>	<b>0</b>	<b>0</b>
0	0	0	0	-	-	0	0
8	53,473	0	0	-	-	0	0
<b>0</b>	<b>53,473</b>	<b>0</b>	<b>0</b>	<b>-</b>	<b>-</b>	<b>0</b>	<b>0</b>
0	0	0	0	-	-	0	0
0	0	0	0	-	-	0	0
<b>0</b>	<b>0</b>	<b>0</b>	<b>0</b>	<b>-</b>	<b>-</b>	<b>0</b>	<b>0</b>
43	8,494,942	13,172	2,963,128,064	99.6	99.5	△ 2,068,674,504	5,065,999
3,124	869,373,072	13,567	6,430,657,425	31.3	30.3	74,817,848	260,426
<b>3,167</b>	<b>877,868,014</b>	<b>26,739</b>	<b>9,393,785,489</b>	<b>98.6</b>	<b>98.4</b>	<b>△ 1,993,856,656</b>	<b>5,326,425</b>
30	7,588,091	1,437	110,899,783	99.9	99.9	△ 2,804,582,174	1,986,545
420	24,969,399	1,140	84,127,371	60.5	44.0	10,982,670	71,483
<b>450</b>	<b>32,557,490</b>	<b>2,577</b>	<b>195,027,154</b>	<b>99.9</b>	<b>99.8</b>	<b>△ 2,793,599,504</b>	<b>2,058,028</b>
13	906,851	11,735	2,852,228,281	99.5	99.4	735,907,670	3,079,454
2,704	844,403,673	12,427	6,346,530,054	30.5	30.0	63,835,178	188,943
<b>2,717</b>	<b>845,310,524</b>	<b>24,162</b>	<b>9,198,758,335</b>	<b>98.2</b>	<b>98.0</b>	<b>799,742,848</b>	<b>3,268,397</b>
				<b>100.0</b>	<b>100.0</b>	<b>11,868,000</b>	
				<b>100.0</b>	<b>100.0</b>	<b>△ 14,051,000</b>	
				<b>100.0</b>	<b>100.0</b>	<b>△ 1,280,000</b>	
				-	<b>100.0</b>	<b>0</b>	
				<b>100.0</b>	<b>100.0</b>	<b>△ 1,474,000</b>	
				<b>100.0</b>	<b>100.0</b>	<b>△ 4,937,000</b>	

43	8,494,942	13,172	2,963,128,064	99.6	99.5	△ 2,068,674,504	5,065,999
3,124	869,373,072	13,567	6,430,657,425	31.3	30.3	74,817,848	260,426
<b>3,167</b>	<b>877,868,014</b>	<b>26,739</b>	<b>9,393,785,489</b>	<b>98.6</b>	<b>98.4</b>	<b>△ 1,993,856,656</b>	<b>5,326,425</b>
2	4,363,700	319	33,061,672	99.9	100.0	-	432,755
36	5,905,514	168	33,074,878	43.9	47.3	-	9,217
<b>38</b>	<b>10,269,214</b>	<b>487</b>	<b>66,136,550</b>	<b>99.9</b>	<b>99.9</b>	<b>-</b>	<b>441,972</b>

## (2) 平成29年度との比較

(単位:千円、%)

税目		平成30年度(A)			平成29年度(B)			(A)-(B)		(A)/(B)	
		調定額	収入額	徴収歩合	調定額	収入額	徴収歩合	調定額	収入額	調定	収入
県民税	現	231,693,994	229,644,433	99.1	260,679,843	258,062,654	99.0	△ 28,985,849	△ 28,418,221	88.9	89.0
	繰	8,967,959	2,603,529	29.0	9,952,381	2,778,718	27.9	△ 984,422	△ 175,189	90.1	93.7
	計	<b>240,661,953</b>	<b>232,247,962</b>	<b>96.5</b>	<b>270,632,224</b>	<b>260,841,372</b>	<b>96.4</b>	<b>△ 29,970,271</b>	<b>△ 28,593,410</b>	<b>88.9</b>	<b>89.0</b>
		206,465,793	204,450,065	99.0	235,962,027	233,376,645	98.9	△ 29,496,234	△ 28,926,580	87.5	87.6
個人	現	8,900,694	2,575,899	28.9	9,866,227	2,746,095	27.8	△ 965,533	△ 170,196	90.2	93.8
	計	<b>215,366,487</b>	<b>207,025,964</b>	<b>96.1</b>	<b>245,828,254</b>	<b>236,122,740</b>	<b>96.1</b>	<b>△ 30,461,767</b>	<b>△ 29,096,776</b>	<b>87.6</b>	<b>87.7</b>
法人	現	22,282,507	22,248,674	99.8	21,637,248	21,605,441	99.9	645,259	643,233	103.0	103.0
	計	<b>22,349,772</b>	<b>22,276,304</b>	<b>99.7</b>	<b>21,723,402</b>	<b>21,638,064</b>	<b>99.6</b>	<b>626,370</b>	<b>638,240</b>	<b>102.9</b>	<b>102.9</b>
利子割	現	2,945,694	2,945,694	100.0	3,080,568	3,080,568	100.0	△ 134,874	△ 134,874	95.6	95.6
	計	<b>2,945,694</b>	<b>2,945,694</b>	<b>100.0</b>	<b>3,080,568</b>	<b>3,080,568</b>	<b>100.0</b>	<b>△ 134,874</b>	<b>△ 134,874</b>	<b>95.6</b>	<b>95.6</b>
事業税	現	152,100,225	151,944,197	99.9	142,685,050	142,472,066	99.9	9,415,175	9,472,131	106.6	106.6
	繰	366,086	201,665	55.1	381,241	159,659	41.9	△ 15,155	42,006	96.0	126.3
	計	<b>152,466,311</b>	<b>152,145,862</b>	<b>99.8</b>	<b>143,066,291</b>	<b>142,631,725</b>	<b>99.7</b>	<b>9,400,020</b>	<b>9,514,137</b>	<b>106.6</b>	<b>106.7</b>
		7,148,254	7,076,881	99.0	7,088,078	7,025,294	99.1	60,176	51,587	100.8	100.7
個人	現	157,482	62,523	39.7	190,373	70,346	37.0	△ 32,891	△ 7,823	82.7	88.9
	計	<b>7,305,736</b>	<b>7,139,404</b>	<b>97.7</b>	<b>7,278,451</b>	<b>7,095,640</b>	<b>97.5</b>	<b>27,285</b>	<b>43,764</b>	<b>100.4</b>	<b>100.6</b>
法人	現	144,951,971	144,867,316	99.9	135,596,972	135,446,772	99.9	9,354,999	9,420,544	106.9	107.0
	計	<b>145,160,575</b>	<b>145,006,458</b>	<b>99.9</b>	<b>135,787,840</b>	<b>135,536,085</b>	<b>99.8</b>	<b>9,372,735</b>	<b>9,470,373</b>	<b>106.9</b>	<b>107.0</b>
地方消費税	現	195,170,350	195,170,350	100.0	186,486,374	186,486,374	100.0	8,683,976	8,683,976	104.7	104.7
	計	<b>195,170,350</b>	<b>195,170,350</b>	<b>100.0</b>	<b>186,486,374</b>	<b>186,486,374</b>	<b>100.0</b>	<b>8,683,976</b>	<b>8,683,976</b>	<b>104.7</b>	<b>104.7</b>
不動産取得税	現	17,542,272	17,143,358	97.7	16,992,027	16,803,954	98.9	550,245	339,404	103.2	102.0
	計	<b>17,913,686</b>	<b>17,268,308</b>	<b>96.4</b>	<b>17,465,489</b>	<b>17,020,259</b>	<b>97.5</b>	<b>448,217</b>	<b>248,049</b>	<b>102.6</b>	<b>101.5</b>
県たばこ税	現	5,229,778	5,229,780	100.0	5,320,661	5,320,661	100.0	△ 90,883	△ 90,881	98.3	98.3
	計	<b>5,229,778</b>	<b>5,229,780</b>	<b>100.0</b>	<b>5,320,661</b>	<b>5,320,661</b>	<b>100.0</b>	<b>△ 90,883</b>	<b>△ 90,881</b>	<b>98.3</b>	<b>98.3</b>
ゴルフ場利用税	現	3,446,784	3,446,784	100.0	3,583,446	3,583,446	100.0	△ 136,662	△ 136,662	96.2	96.2
	計	<b>3,446,784</b>	<b>3,446,784</b>	<b>100.0</b>	<b>3,583,446</b>	<b>3,583,446</b>	<b>100.0</b>	<b>△ 136,662</b>	<b>△ 136,662</b>	<b>96.2</b>	<b>96.2</b>
自動車取得税	現	8,291,900	8,291,832	99.9	7,888,506	7,888,506	100.0	403,394	403,326	105.1	105.1
	計	<b>8,291,900</b>	<b>8,291,832</b>	<b>99.9</b>	<b>7,888,506</b>	<b>7,888,506</b>	<b>100.0</b>	<b>403,394</b>	<b>403,326</b>	<b>105.1</b>	<b>105.1</b>
軽油引取税	現	39,368,392	39,368,392	100.0	37,999,429	37,997,610	99.9	1,368,963	1,370,782	103.6	103.6
	計	<b>39,470,450</b>	<b>39,369,345</b>	<b>99.7</b>	<b>38,101,317</b>	<b>37,999,259</b>	<b>99.7</b>	<b>1,369,133</b>	<b>1,370,086</b>	<b>103.6</b>	<b>103.6</b>
自動車税	現	61,671,042	61,303,988	99.4	61,204,752	60,789,938	99.3	466,290	514,050	100.8	100.8
	計	<b>62,489,081</b>	<b>61,698,470</b>	<b>98.7</b>	<b>62,136,061</b>	<b>61,221,317</b>	<b>98.5</b>	<b>353,020</b>	<b>477,153</b>	<b>100.6</b>	<b>100.8</b>
鉦区税	現	10,513	10,513	100.0	10,625	10,625	100.0	△ 112	△ 112	98.9	98.9
	計	<b>10,513</b>	<b>10,513</b>	<b>100.0</b>	<b>10,625</b>	<b>10,625</b>	<b>100.0</b>	<b>△ 112</b>	<b>△ 112</b>	<b>98.9</b>	<b>98.9</b>
固定資産税	現	0	0	—	0	0	—	0	0	—	—
	計	<b>0</b>	<b>0</b>	<b>—</b>	<b>0</b>	<b>0</b>	<b>—</b>	<b>0</b>	<b>0</b>	<b>—</b>	<b>—</b>
狩猟税	現	36,654	36,654	100.0	37,432	37,432	100.0	△ 778	△ 778	97.9	97.9
	計	<b>36,654</b>	<b>36,654</b>	<b>100.0</b>	<b>37,432</b>	<b>37,432</b>	<b>100.0</b>	<b>△ 778</b>	<b>△ 778</b>	<b>97.9</b>	<b>97.9</b>
旧法による税	現	0	0	—	0	0	—	0	0	—	—
	繰	53	0	—	70	0	—	△ 17	0	75.7	—
	計	<b>53</b>	<b>0</b>	<b>—</b>	<b>70</b>	<b>0</b>	<b>—</b>	<b>△ 17</b>	<b>0</b>	<b>75.7</b>	<b>—</b>
		0	0	—	0	0	—	0	0	—	—
特別地方消費税	現	53	0	0.0	70	0	—	△ 17	0	75.7	—
	計	<b>53</b>	<b>0</b>	<b>0.0</b>	<b>70</b>	<b>0</b>	<b>—</b>	<b>△ 17</b>	<b>0</b>	<b>75.7</b>	<b>—</b>
自動車取得税	現	0	0	—	0	0	—	0	0	—	—
	計	<b>0</b>	<b>0</b>	<b>—</b>	<b>0</b>	<b>0</b>	<b>—</b>	<b>0</b>	<b>0</b>	<b>—</b>	<b>—</b>
軽油引取税	現	0	0	—	0	0	—	0	0	—	—
	計	<b>0</b>	<b>0</b>	<b>—</b>	<b>0</b>	<b>0</b>	<b>—</b>	<b>0</b>	<b>0</b>	<b>—</b>	<b>—</b>
県税(合計)	現	714,561,904	711,590,281	99.6	722,888,145	719,453,266	99.5	△ 8,326,241	△ 7,862,985	98.8	98.9
	計	<b>725,187,513</b>	<b>714,915,860</b>	<b>98.6</b>	<b>734,728,476</b>	<b>723,040,976</b>	<b>98.4</b>	<b>△ 9,540,963</b>	<b>△ 8,125,116</b>	<b>98.7</b>	<b>98.9</b>
法人関係税	現	167,234,478	167,115,990	99.9	157,234,220	157,052,213	99.9	10,000,258	10,063,777	106.4	106.4
	計	<b>167,510,347</b>	<b>167,282,762</b>	<b>99.9</b>	<b>157,511,242</b>	<b>157,174,149</b>	<b>99.8</b>	<b>9,999,105</b>	<b>10,108,613</b>	<b>106.3</b>	<b>106.4</b>
その他の税	現	547,327,426	544,474,291	99.5	565,653,925	562,401,053	99.4	△ 18,326,499	△ 17,926,762	96.8	96.8
	計	<b>557,677,166</b>	<b>547,633,098</b>	<b>98.2</b>	<b>577,217,234</b>	<b>565,866,827</b>	<b>98.0</b>	<b>△ 19,540,068</b>	<b>△ 18,233,729</b>	<b>96.6</b>	<b>96.8</b>
個人県民税	現	16,241,281	16,241,281	100.0	21,848,063	21,848,063	100.0	△ 5,606,782	△ 5,606,782	74.3	74.3
	繰	0	0	—	0	0	—	0	0	—	—
	計	<b>16,241,281</b>	<b>16,241,281</b>	<b>100.0</b>	<b>21,848,063</b>	<b>21,848,063</b>	<b>100.0</b>	<b>△ 5,606,782</b>	<b>△ 5,606,782</b>	<b>74.3</b>	<b>74.3</b>
		9,069,284	9,069,284	100.0	10,862,764	10,862,764	100.0	△ 1,793,480	△ 1,793,480	83.5	83.5
配当割	現	0	0	—	0	0	—	0	0	—	—
	計	<b>9,069,284</b>	<b>9,069,284</b>	<b>100.0</b>	<b>10,862,764</b>	<b>10,862,764</b>	<b>100.0</b>	<b>△ 1,793,480</b>	<b>△ 1,793,480</b>	<b>83.5</b>	<b>83.5</b>
株式等譲渡所得割	現	7,171,997	7,171,997	100.0	10,985,299	10,985,299	100.0	△ 3,813,302	△ 3,813,302	65.3	65.3
	計	<b>7,171,997</b>	<b>7,171,997</b>	<b>100.0</b>	<b>10,985,299</b>	<b>10,985,299</b>	<b>100.0</b>	<b>△ 3,813,302</b>	<b>△ 3,813,302</b>	<b>65.3</b>	<b>65.3</b>



## (3) 県税事務所別調(地方消費税清算前)

## 県税合計

(単位:円、%)

区 分	調 定 額			収 入 額			徴 収 歩 合			
	現年課税分	滞納繰越分	計	現年課税分	滞納繰越分	計	現	繰	計	
	<b>376,838,874,145</b>	<b>2,364,216,907</b>	<b>379,203,091,052</b>	<b>375,983,342,749</b>	<b>847,214,298</b>	<b>376,830,557,047</b>	<b>99.8</b>	<b>35.8</b>	<b>99.4</b>	
神戸	神戸	353,136,398,055	1,398,703,013	354,535,101,068	352,503,594,431	500,447,509	353,004,041,940	99.8	35.8	99.6
	西神戸	23,702,476,090	965,513,894	24,667,989,984	23,479,748,318	346,766,789	23,826,515,107	99.1	35.9	96.6
阪神南	西 宮	96,857,849,410	2,557,204,112	99,415,053,522	96,159,944,367	741,492,652	96,901,437,019	99.3	29.0	97.5
阪神北	伊 丹	55,667,790,310	1,401,211,049	57,069,001,359	55,341,327,053	413,516,418	55,754,843,471	99.4	29.5	97.7
東播磨	加古川	50,834,889,675	1,462,687,268	52,297,576,943	50,495,121,223	468,777,268	50,963,898,491	99.3	32.0	97.4
北播磨	加 東	20,176,806,751	466,759,580	20,643,566,331	20,062,605,586	145,377,914	20,207,983,500	99.4	31.1	97.9
中播磨	姫 路	52,755,030,770	1,219,202,060	53,974,232,830	52,393,256,428	382,025,541	52,775,281,969	99.3	31.3	97.8
西播磨	龍 野	31,404,286,256	481,593,314	31,885,879,570	31,283,868,373	139,532,724	31,423,401,097	99.6	29.0	98.5
但馬	豊 岡	9,891,650,727	248,381,535	10,140,032,262	9,827,044,327	69,954,896	9,896,999,223	99.3	28.2	97.6
丹波	丹 波	7,439,174,965	125,576,498	7,564,751,463	7,403,625,119	41,292,311	7,444,917,430	99.5	32.9	98.4
淡路	洲 本	8,424,591,493	298,776,022	8,723,367,515	8,369,186,271	76,393,826	8,445,580,097	99.3	25.6	96.8
<b>合 計</b>		<b>710,290,944,502</b>	<b>10,625,608,345</b>	<b>720,916,552,847</b>	<b>707,319,321,496</b>	<b>3,325,577,848</b>	<b>710,644,899,344</b>	<b>99.6</b>	<b>31.3</b>	<b>98.6</b>

## ① 個人県民税

(単位:円、%)

区 分	調 定 額			収 入 額			徴 収 歩 合			
	現年課税分	滞納繰越分	計	現年課税分	滞納繰越分	計	現	繰	計	
	<b>52,621,469,813</b>	<b>1,905,052,942</b>	<b>54,526,522,755</b>	<b>52,250,955,961</b>	<b>620,523,815</b>	<b>52,871,479,776</b>	<b>99.3</b>	<b>32.6</b>	<b>97.0</b>	
神戸	神戸	49,427,361,613	1,176,080,694	50,603,442,307	49,199,238,750	393,923,101	49,593,161,851	99.5	33.5	98.0
	西神戸	3,194,108,200	728,972,248	3,923,080,448	3,051,717,211	226,600,714	3,278,317,925	95.5	31.1	83.6
阪神南	西 宮	50,416,069,374	2,174,826,357	52,590,895,731	49,862,397,239	614,352,809	50,476,750,048	98.9	28.2	96.0
阪神北	伊 丹	30,600,645,214	1,180,271,649	31,780,916,863	30,344,152,010	342,106,504	30,686,258,514	99.2	29.0	96.6
東播磨	加古川	25,030,505,863	1,214,226,707	26,244,732,570	24,769,897,606	332,074,601	25,101,972,207	99.0	27.3	95.6
北播磨	加 東	8,202,107,696	413,542,487	8,615,650,183	8,115,469,355	113,016,454	8,228,485,809	98.9	27.3	95.5
中播磨	姫 路	20,368,617,934	984,280,066	21,352,898,000	20,101,566,145	289,982,395	20,391,548,540	98.7	29.5	95.5
西播磨	龍 野	7,657,532,850	404,560,135	8,062,092,985	7,564,213,193	98,559,724	7,662,772,917	98.8	24.4	95.0
但馬	豊 岡	4,306,324,050	237,456,121	4,543,780,171	4,254,160,173	63,793,549	4,317,953,722	98.8	26.9	95.0
丹波	丹 波	3,634,894,900	112,027,010	3,746,921,910	3,604,907,836	35,498,673	3,640,406,509	99.2	31.7	97.2
淡路	洲 本	3,627,624,866	274,450,307	3,902,075,173	3,582,345,263	65,990,556	3,648,335,819	98.8	24.0	93.5
<b>合 計</b>		<b>206,465,792,560</b>	<b>8,900,693,781</b>	<b>215,366,486,341</b>	<b>204,450,064,781</b>	<b>2,575,899,080</b>	<b>207,025,963,861</b>	<b>99.0</b>	<b>28.9</b>	<b>96.1</b>

## ② 法人県民税

(単位:円、%)

区 分	調 定 額			収 入 額			徴 収 歩 合			
	現年課税分	滞納繰越分	計	現年課税分	滞納繰越分	計	現	繰	計	
	<b>10,467,334,900</b>	<b>28,099,254</b>	<b>10,495,434,154</b>	<b>10,450,624,544</b>	<b>11,257,820</b>	<b>10,461,882,364</b>	<b>99.8</b>	<b>40.1</b>	<b>99.7</b>	
神戸	神戸	9,003,549,400	18,806,349	9,022,355,749	8,988,824,545	8,283,030	8,997,107,575	99.8	44.0	99.7
	西神戸	1,463,785,500	9,292,905	1,473,078,405	1,461,799,999	2,974,790	1,464,774,789	99.9	32.0	99.4
阪神南	西 宮	3,636,027,600	12,289,764	3,648,317,364	3,630,595,197	5,591,450	3,636,186,647	99.9	45.5	99.7
阪神北	伊 丹	1,444,207,100	5,322,749	1,449,529,849	1,442,120,100	2,405,789	1,444,525,889	99.9	45.2	99.7
東播磨	加古川	1,990,724,400	8,618,123	1,999,342,523	1,988,684,900	1,718,067	1,990,402,967	99.9	19.9	99.6
北播磨	加 東	765,386,600	814,350	766,200,950	764,531,062	595,689	765,126,751	99.9	73.1	99.9
中播磨	姫 路	2,362,364,200	6,956,644	2,369,320,844	2,358,136,414	3,048,365	2,361,184,779	99.8	43.8	99.7
西播磨	龍 野	608,792,100	2,203,941	610,996,041	608,031,115	1,502,461	609,533,576	99.9	68.2	99.8
但馬	豊 岡	338,516,000	547,681	339,063,681	337,852,050	317,000	338,169,050	99.8	57.9	99.7
丹波	丹 波	309,221,400	553,200	309,774,600	308,756,892	344,400	309,101,292	99.8	62.3	99.8
淡路	洲 本	359,932,800	1,859,105	361,791,905	359,341,300	848,678	360,189,978	99.8	45.6	99.6
<b>合 計</b>		<b>22,282,507,100</b>	<b>67,264,811</b>	<b>22,349,771,911</b>	<b>22,248,673,574</b>	<b>27,629,719</b>	<b>22,276,303,293</b>	<b>99.8</b>	<b>41.1</b>	<b>99.7</b>

## ③ 県民税利子割

(単位:円、%)

区 分	調 定 額			収 入 額			徴 収 歩 合			
	現年課税分	滞納繰越分	計	現年課税分	滞納繰越分	計	現	繰	計	
	<b>1,926,574,339</b>	<b>0</b>	<b>1,926,574,339</b>	<b>1,926,574,339</b>	<b>0</b>	<b>1,926,574,339</b>	<b>100.0</b>	<b>-</b>	<b>100.0</b>	
神戸	神戸	1,844,160,441	0	1,844,160,441	1,844,160,441	0	1,844,160,441	100.0	-	100.0
	西神戸	82,413,898	0	82,413,898	82,413,898	0	82,413,898	100.0	-	100.0
阪神南	西宮	210,176,138	0	210,176,138	210,176,138	0	210,176,138	100.0	-	100.0
阪神北	伊丹	136,592,397	0	136,592,397	136,592,397	0	136,592,397	100.0	-	100.0
東播磨	加古川	151,639,911	0	151,639,911	151,639,911	0	151,639,911	100.0	-	100.0
北播磨	加東	77,802,526	0	77,802,526	77,802,526	0	77,802,526	100.0	-	100.0
中播磨	姫路	257,583,128	0	257,583,128	257,583,128	0	257,583,128	100.0	-	100.0
西播磨	龍野	50,758,392	0	50,758,392	50,758,392	0	50,758,392	100.0	-	100.0
但馬	豊岡	51,064,460	0	51,064,460	51,064,460	0	51,064,460	100.0	-	100.0
丹波	丹波	23,319,829	0	23,319,829	23,319,829	0	23,319,829	100.0	-	100.0
淡路	洲本	60,183,022	0	60,183,022	60,183,022	0	60,183,022	100.0	-	100.0
<b>合 計</b>	<b>2,945,694,142</b>	<b>0</b>	<b>2,945,694,142</b>	<b>2,945,694,142</b>	<b>0</b>	<b>2,945,694,142</b>	<b>100.0</b>	<b>-</b>	<b>100.0</b>	

## ④ 個人事業税

(単位:円、%)

区 分	調 定 額			収 入 額			徴 収 歩 合			
	現年課税分	滞納繰越分	計	現年課税分	滞納繰越分	計	現	繰	計	
	<b>2,085,324,300</b>	<b>46,380,332</b>	<b>2,131,704,632</b>	<b>2,062,022,597</b>	<b>18,543,516</b>	<b>2,080,566,113</b>	<b>98.9</b>	<b>40.0</b>	<b>97.6</b>	
神戸	神戸	1,454,615,400	17,236,365	1,471,851,765	1,438,737,551	6,041,681	1,444,779,232	98.9	35.1	98.2
	西神戸	630,708,900	29,143,967	659,852,867	623,285,046	12,501,835	635,786,881	98.8	42.9	96.4
阪神南	西宮	1,867,637,700	24,317,753	1,891,955,453	1,853,797,399	10,902,707	1,864,700,106	99.3	44.8	98.6
阪神北	伊丹	911,362,200	25,031,757	936,393,957	903,443,400	8,484,128	911,927,528	99.1	33.9	97.4
東播磨	加古川	610,253,800	18,633,428	628,887,228	598,395,742	4,646,100	603,041,842	98.1	24.9	95.9
北播磨	加東	255,235,400	1,435,034	256,670,434	254,469,080	831,934	255,301,014	99.7	58.0	99.5
中播磨	姫路	749,484,000	24,783,861	774,267,861	743,164,727	9,681,010	752,845,737	99.2	39.1	97.2
西播磨	龍野	285,586,900	12,052,233	297,639,133	282,322,286	6,457,376	288,779,662	98.9	53.6	97.0
但馬	豊岡	164,403,600	1,132,500	165,536,100	161,977,150	882,070	162,859,220	98.5	77.9	98.4
丹波	丹波	95,260,700	1,671,374	96,932,074	94,802,600	857,064	95,659,664	99.5	51.3	98.7
淡路	洲本	123,705,400	2,043,804	125,749,204	122,486,100	1,236,750	123,722,850	99.0	60.5	98.4
<b>合 計</b>	<b>7,148,254,000</b>	<b>157,482,076</b>	<b>7,305,736,076</b>	<b>7,076,881,081</b>	<b>62,522,655</b>	<b>7,139,403,736</b>	<b>99.0</b>	<b>39.7</b>	<b>97.7</b>	

## ⑤ 法人事業税

(単位:円、%)

区 分	調 定 額			収 入 額			徴 収 歩 合			
	現年課税分	滞納繰越分	計	現年課税分	滞納繰越分	計	現	繰	計	
	<b>74,448,607,000</b>	<b>69,148,157</b>	<b>74,517,755,157</b>	<b>74,396,700,975</b>	<b>40,867,773</b>	<b>74,437,568,748</b>	<b>99.9</b>	<b>59.1</b>	<b>99.9</b>	
神戸	神戸	66,427,514,400	51,693,557	66,479,207,957	66,378,373,629	25,178,996	66,403,552,625	99.8	48.7	99.9
	西神戸	8,021,092,600	17,454,600	8,038,547,200	8,018,327,346	15,688,777	8,034,016,123	99.9	89.9	99.9
阪神南	西宮	20,287,318,400	26,143,301	20,313,461,701	20,277,858,467	17,764,188	20,295,622,655	99.9	67.9	99.9
阪神北	伊丹	9,286,741,400	8,219,949	9,294,961,349	9,281,638,773	5,869,412	9,287,508,185	99.9	71.4	99.9
東播磨	加古川	11,974,312,600	92,658,908	12,066,971,508	11,973,289,713	70,546,325	12,043,836,038	99.9	76.1	99.8
北播磨	加東	4,371,513,700	82,800	4,371,596,500	4,369,389,134	19,600	4,369,408,734	99.9	23.7	99.9
中播磨	姫路	14,723,950,200	9,208,653	14,733,158,853	14,710,213,603	3,263,181	14,713,476,784	99.9	35.4	99.9
西播磨	龍野	4,307,994,200	424,502	4,308,418,702	4,307,381,435	396,402	4,307,777,837	99.9	93.4	99.9
但馬	豊岡	2,053,820,000	291,436	2,054,111,436	2,053,268,871	73,436	2,053,342,307	99.9	25.2	99.9
丹波	丹波	1,519,000,200	250,837	1,519,251,037	1,518,983,300	215,637	1,519,198,937	99.9	86.0	99.9
淡路	洲本	1,978,712,900	2,175,086	1,980,887,986	1,978,591,981	125,997	1,978,717,978	99.9	5.8	99.9
<b>合 計</b>	<b>144,951,970,600</b>	<b>208,603,629</b>	<b>145,160,574,229</b>	<b>144,867,316,252</b>	<b>139,141,951</b>	<b>145,006,458,203</b>	<b>99.9</b>	<b>66.7</b>	<b>99.9</b>	

## ⑥ 地方消費税

(単位:円、%)

区 分	調 定 額			収 入 額			徴 収 歩 合			
	現年課税分	滞納繰越分	計	現年課税分	滞納繰越分	計	現	繰	計	
	<b>190,899,389,848</b>	<b>0</b>	<b>190,899,389,848</b>	<b>190,899,389,848</b>	<b>0</b>	<b>190,899,389,848</b>	<b>100.0</b>	<b>—</b>	<b>100.0</b>	
神戸	神戸	190,899,389,848	0	190,899,389,848	190,899,389,848	0	190,899,389,848	100.0	—	100.0
	西神戸	0	0	0	0	0	—	—	—	
阪神南	西宮	0	0	0	0	0	—	—	—	
阪神北	伊丹	0	0	0	0	0	—	—	—	
東播磨	加古川	0	0	0	0	0	—	—	—	
北播磨	加東	0	0	0	0	0	—	—	—	
中播磨	姫路	0	0	0	0	0	—	—	—	
西播磨	龍野	0	0	0	0	0	—	—	—	
但馬	豊岡	0	0	0	0	0	—	—	—	
丹波	丹波	0	0	0	0	0	—	—	—	
淡路	洲本	0	0	0	0	0	—	—	—	
<b>合 計</b>	<b>190,899,389,848</b>	<b>0</b>	<b>190,899,389,848</b>	<b>190,899,389,848</b>	<b>0</b>	<b>190,899,389,848</b>	<b>100.0</b>	<b>—</b>	<b>100.0</b>	

## ⑦ 不動産取得税

(単位:円、%)

区 分	調 定 額			収 入 額			徴 収 歩 合			
	現年課税分	滞納繰越分	計	現年課税分	滞納繰越分	計	現	繰	計	
	<b>6,261,295,700</b>	<b>105,650,996</b>	<b>6,366,946,696</b>	<b>5,968,243,064</b>	<b>47,326,737</b>	<b>6,015,569,801</b>	<b>95.3</b>	<b>44.8</b>	<b>94.5</b>	
神戸	神戸	4,450,950,800	39,435,054	4,490,385,854	4,178,054,928	17,846,600	4,195,901,528	93.9	45.3	93.4
	西神戸	1,810,344,900	66,215,942	1,876,560,842	1,790,188,136	29,480,137	1,819,668,273	98.9	44.5	97.0
阪神南	西宮	3,702,182,000	67,015,936	3,769,197,936	3,647,924,010	22,604,161	3,670,528,171	98.5	33.7	97.4
阪神北	伊丹	1,498,380,000	92,297,388	1,590,677,388	1,483,905,997	12,182,395	1,496,088,392	99.0	13.2	94.1
東播磨	加古川	1,792,204,400	23,765,900	1,815,970,300	1,779,968,550	10,521,634	1,790,490,184	99.3	44.3	98.6
北播磨	加東	713,531,600	4,301,745	717,833,345	708,921,200	3,557,505	712,478,705	99.4	82.7	99.3
中播磨	姫路	2,240,112,400	52,133,758	2,292,246,158	2,229,471,220	16,242,274	2,245,713,494	99.5	31.2	98.0
西播磨	龍野	547,419,100	13,768,266	561,187,366	544,709,238	8,172,774	552,882,012	99.5	59.4	98.5
但馬	豊岡	314,213,900	1,484,578	315,698,478	311,489,800	822,085	312,311,885	99.1	55.4	98.9
丹波	丹波	183,803,500	4,941,222	188,744,722	182,305,450	1,513,649	183,819,099	99.2	30.6	97.4
淡路	洲本	289,129,100	6,053,903	295,183,003	286,419,800	2,006,299	288,426,099	99.1	33.1	97.7
<b>合 計</b>	<b>17,542,271,700</b>	<b>371,413,692</b>	<b>17,913,685,392</b>	<b>17,143,358,329</b>	<b>124,949,513</b>	<b>17,268,307,842</b>	<b>97.7</b>	<b>33.6</b>	<b>96.4</b>	

## ⑧ 県たばこ税

(単位:円、%)

区 分	調 定 額			収 入 額			徴 収 歩 合			
	現年課税分	滞納繰越分	計	現年課税分	滞納繰越分	計	現	繰	計	
	<b>5,213,355,096</b>	<b>0</b>	<b>5,213,355,096</b>	<b>5,213,353,810</b>	<b>0</b>	<b>5,213,353,810</b>	<b>99.9</b>	<b>—</b>	<b>99.9</b>	
神戸	神戸	5,210,649,388	0	5,210,649,388	5,210,649,388	0	5,210,649,388	100.0	—	100.0
	西神戸	2,705,708	0	2,705,708	2,704,422	0	2,704,422	99.9	—	99.9
阪神南	西宮	4,060,395	0	4,060,395	4,063,559	0	4,063,559	100.1	—	100.1
阪神北	伊丹	2,534,510	0	2,534,510	2,534,510	0	2,534,510	100.0	—	100.0
東播磨	加古川	2,927,167	0	2,927,167	2,927,167	0	2,927,167	100.0	—	100.0
北播磨	加東	1,333,584	0	1,333,584	1,333,584	0	1,333,584	100.0	—	100.0
中播磨	姫路	2,555,658	0	2,555,658	2,555,658	0	2,555,658	100.0	—	100.0
西播磨	龍野	1,018,671	0	1,018,671	1,018,671	0	1,018,671	100.0	—	100.0
但馬	豊岡	751,377	0	751,377	751,377	0	751,377	100.0	—	100.0
丹波	丹波	540,070	0	540,070	540,070	0	540,070	100.0	—	100.0
淡路	洲本	701,828	0	701,828	701,828	0	701,828	100.0	—	100.0
<b>合 計</b>	<b>5,229,778,356</b>	<b>0</b>	<b>5,229,778,356</b>	<b>5,229,780,234</b>	<b>0</b>	<b>5,229,780,234</b>	<b>100.0</b>	<b>—</b>	<b>100.0</b>	

## ⑨ ゴルフ場利用税

(単位:円、%)

区 分	調 定 額			収 入 額			徴 収 歩 合			
	現年課税分	滞納繰越分	計	現年課税分	滞納繰越分	計	現	繰	計	
	<b>536,163,650</b>	<b>0</b>	<b>536,163,650</b>	<b>536,163,650</b>	<b>0</b>	<b>536,163,650</b>	<b>100.0</b>	<b>—</b>	<b>100.0</b>	
神戸	神戸	424,256,850	0	424,256,850	424,256,850	0	424,256,850	100.0	—	100.0
	西神戸	111,906,800	0	111,906,800	111,906,800	0	111,906,800	100.0	—	100.0
阪神南	西 宮	195,103,850	0	195,103,850	195,103,850	0	195,103,850	100.0	—	100.0
阪神北	伊 丹	607,967,718	0	607,967,718	607,967,718	0	607,967,718	100.0	—	100.0
東播磨	加古川	31,934,550	0	31,934,550	31,934,550	0	31,934,550	100.0	—	100.0
北播磨	加 東	1,534,845,700	0	1,534,845,700	1,534,845,700	0	1,534,845,700	100.0	—	100.0
中播磨	姫 路	109,130,100	0	109,130,100	109,130,100	0	109,130,100	100.0	—	100.0
西播磨	龍 野	198,557,400	0	198,557,400	198,557,400	0	198,557,400	100.0	—	100.0
但馬	豊 岡	41,223,300	0	41,223,300	41,223,300	0	41,223,300	100.0	—	100.0
丹波	丹 波	140,384,950	0	140,384,950	140,384,950	0	140,384,950	100.0	—	100.0
淡路	洲 本	51,473,250	0	51,473,250	51,473,250	0	51,473,250	100.0	—	100.0
<b>合 計</b>	<b>3,446,784,468</b>	<b>0</b>	<b>3,446,784,468</b>	<b>3,446,784,468</b>	<b>0</b>	<b>3,446,784,468</b>	<b>100.0</b>	<b>—</b>	<b>100.0</b>	

## ⑩ 自動車取得税

(単位:円、%)

区 分	調 定 額			収 入 額			徴 収 歩 合			
	現年課税分	滞納繰越分	計	現年課税分	滞納繰越分	計	現	繰	計	
	<b>6,012,597,100</b>	<b>0</b>	<b>6,012,597,100</b>	<b>6,012,528,600</b>	<b>0</b>	<b>6,012,528,600</b>	<b>99.9</b>	<b>—</b>	<b>99.9</b>	
神戸	神戸	6,012,597,100	0	6,012,597,100	6,012,528,600	0	6,012,528,600	99.9	—	99.9
	西神戸	0	0	0	0	0	0	—	—	—
阪神南	西 宮	0	0	0	0	0	0	—	—	—
阪神北	伊 丹	0	0	0	0	0	0	—	—	—
東播磨	加古川	0	0	0	0	0	0	—	—	—
北播磨	加 東	0	0	0	0	0	0	—	—	—
中播磨	姫 路	2,279,303,100	0	2,279,303,100	2,279,303,100	0	2,279,303,100	100.0	—	100.0
西播磨	龍 野	0	0	0	0	0	0	—	—	—
但馬	豊 岡	0	0	0	0	0	0	—	—	—
丹波	丹 波	0	0	0	0	0	0	—	—	—
淡路	洲 本	0	0	0	0	0	0	—	—	—
<b>合 計</b>	<b>8,291,900,200</b>	<b>0</b>	<b>8,291,900,200</b>	<b>8,291,831,700</b>	<b>0</b>	<b>8,291,831,700</b>	<b>99.9</b>	<b>—</b>	<b>99.9</b>	

## ⑪ 軽油引取税

(単位:円、%)

区 分	調 定 額			収 入 額			徴 収 歩 合			
	現年課税分	滞納繰越分	計	現年課税分	滞納繰越分	計	現	繰	計	
	<b>8,938,108,199</b>	<b>0</b>	<b>8,938,108,199</b>	<b>8,938,108,199</b>	<b>0</b>	<b>8,938,108,199</b>	<b>100.0</b>	<b>—</b>	<b>100.0</b>	
神戸	神戸	7,560,750,715	0	7,560,750,715	7,560,750,715	0	7,560,750,715	100.0	—	100.0
	西神戸	1,377,357,484	0	1,377,357,484	1,377,357,484	0	1,377,357,484	100.0	—	100.0
阪神南	西 宮	7,306,245,153	100,239,317	7,406,484,470	7,306,245,153	0	7,306,245,153	100.0	0.0	98.6
阪神北	伊 丹	3,959,285,671	953,370	3,960,239,041	3,959,285,671	953,370	3,960,239,041	100.0	100.0	100.0
東播磨	加古川	1,524,848,784	0	1,524,848,784	1,524,848,784	0	1,524,848,784	100.0	—	100.0
北播磨	加 東	560,755,043	0	560,755,043	560,755,043	0	560,755,043	100.0	—	100.0
中播磨	姫 路	1,274,919,850	865,411	1,275,785,261	1,274,919,850	0	1,274,919,850	100.0	0.0	99.9
西播磨	龍 野	14,453,702,243	0	14,453,702,243	14,453,702,243	0	14,453,702,243	100.0	—	100.0
但馬	豊 岡	697,572,940	0	697,572,940	697,572,940	0	697,572,940	100.0	—	100.0
丹波	丹 波	173,967,416	0	173,967,416	173,967,416	0	173,967,416	100.0	—	100.0
淡路	洲 本	478,986,927	0	478,986,927	478,986,927	0	478,986,927	100.0	—	100.0
<b>合 計</b>	<b>39,368,392,226</b>	<b>102,058,098</b>	<b>39,470,450,324</b>	<b>39,368,392,226</b>	<b>953,370</b>	<b>39,369,345,596</b>	<b>100.0</b>	<b>0.9</b>	<b>99.7</b>	

## ⑫ 自動車税

(単位:円、%)

区 分	調 定 額			収 入 額			徴 収 歩 合			
	現年課税分	滞納繰越分	計	現年課税分	滞納繰越分	計	現	繰	計	
	<b>17,418,372,100</b>	<b>209,831,753</b>	<b>17,628,203,853</b>	<b>17,318,395,062</b>	<b>108,694,637</b>	<b>17,427,089,699</b>	<b>99.4</b>	<b>51.8</b>	<b>98.9</b>	
神戸	(1,836,168,500)		(1,836,168,500)	(1,836,168,500)		(1,836,168,500)				
	10,410,320,000	95,397,521	10,505,717,521	10,358,347,086	49,174,101	10,407,521,187	99.5	51.5	99.1	
西神戸	7,008,052,100	114,434,232	7,122,486,332	6,960,047,976	59,520,536	7,019,568,512	99.3	52.0	98.6	
阪神南	西 宮	9,233,028,800	152,371,684	9,385,400,484	9,171,783,355	70,277,337	9,242,060,692	99.3	46.1	98.5
阪神北	伊 丹	7,215,069,200	89,114,187	7,304,183,387	7,174,681,577	41,514,820	7,216,196,397	99.4	46.6	98.8
東播磨	加古川	7,722,389,300	104,784,202	7,827,173,502	7,670,385,400	49,270,541	7,719,655,941	99.3	47.0	98.6
北播磨	加 東	3,691,571,702	46,583,164	3,738,154,866	3,672,365,702	27,356,732	3,699,722,434	99.5	58.7	99.0
中播磨	姫 路	(708,634,600)		(708,634,600)	(708,634,600)		(708,634,600)			
		8,383,263,500	140,973,667	8,524,237,167	8,323,465,783	59,808,316	8,383,274,099	99.3	42.4	98.3
西播磨	龍 野	3,288,264,200	48,584,237	3,336,848,437	3,268,514,200	24,443,987	3,292,958,187	99.4	50.3	98.7
但馬	豊 岡	1,911,449,700	7,469,219	1,918,918,919	1,905,372,806	4,066,756	1,909,439,562	99.7	54.4	99.5
丹波	丹 波	1,356,405,300	6,132,855	1,362,538,155	1,353,280,076	2,862,888	1,356,142,964	99.8	46.7	99.5
淡路	洲 本	1,451,228,500	12,193,817	1,463,422,317	1,445,743,900	6,185,546	1,451,929,446	99.6	50.7	99.2
		(2,544,803,100)		(2,544,803,100)	(2,544,803,100)		(2,544,803,100)			
<b>合 計</b>		<b>61,671,042,302</b>	<b>818,038,785</b>	<b>62,489,081,087</b>	<b>61,303,987,861</b>	<b>394,481,560</b>	<b>61,698,469,421</b>	<b>99.4</b>	<b>48.2</b>	<b>98.7</b>

( )書きは、証紙収入分内書である。

## ⑬ 鉦区税

(単位:円、%)

区 分	調 定 額			収 入 額			徴 収 歩 合		
	現年課税分	滞納繰越分	計	現年課税分	滞納繰越分	計	現	繰	計
	<b>117,600</b>	<b>0</b>	<b>117,600</b>	<b>117,600</b>	<b>0</b>	<b>117,600</b>	<b>100.0</b>	<b>—</b>	<b>100.0</b>
神戸	117,600	0	117,600	117,600	0	117,600	100.0	—	100.0
	0	0	0	0	0	0	—	—	—
阪神南	西 宮	0	0	0	0	0	—	—	—
阪神北	伊 丹	0	0	0	0	0	—	—	—
東播磨	加古川	0	0	0	0	0	—	—	—
北播磨	加 東	139,600	0	139,600	139,600	0	100.0	—	100.0
中播磨	姫 路	176,800	0	176,800	176,800	0	100.0	—	100.0
西播磨	龍 野	481,900	0	481,900	481,900	0	100.0	—	100.0
但馬	豊 岡	9,088,200	0	9,088,200	9,088,200	0	100.0	—	100.0
丹波	丹 波	508,600	0	508,600	508,600	0	100.0	—	100.0
淡路	洲 本	0	0	0	0	0	—	—	—
<b>合 計</b>	<b>10,512,700</b>	<b>0</b>	<b>10,512,700</b>	<b>10,512,700</b>	<b>0</b>	<b>10,512,700</b>	<b>100.0</b>	<b>—</b>	<b>100.0</b>

## ⑭ 狩猟税

(単位:円、%)

区 分	調 定 額			収 入 額			徴 収 歩 合		
	現年課税分	滞納繰越分	計	現年課税分	滞納繰越分	計	現	繰	計
	<b>10,164,500</b>	<b>0</b>	<b>10,164,500</b>	<b>10,164,500</b>	<b>0</b>	<b>10,164,500</b>	<b>100.0</b>	<b>—</b>	<b>100.0</b>
神戸	10,164,500	0	10,164,500	10,164,500	0	10,164,500	100.0	—	100.0
	0	0	0	0	0	0	—	—	—
阪神南	西 宮	0	0	0	0	0	—	—	—
阪神北	伊 丹	5,004,900	0	5,004,900	5,004,900	0	100.0	—	100.0
東播磨	加古川	3,148,900	0	3,148,900	3,148,900	0	100.0	—	100.0
北播磨	加 東	2,583,600	0	2,583,600	2,583,600	0	100.0	—	100.0
中播磨	姫 路	3,569,900	0	3,569,900	3,569,900	0	100.0	—	100.0
西播磨	龍 野	4,178,300	0	4,178,300	4,178,300	0	100.0	—	100.0
但馬	豊 岡	3,223,200	0	3,223,200	3,223,200	0	100.0	—	100.0
丹波	丹 波	1,868,100	0	1,868,100	1,868,100	0	100.0	—	100.0
淡路	洲 本	2,912,900	0	2,912,900	2,912,900	0	100.0	—	100.0
<b>合 計</b>	<b>36,654,300</b>	<b>0</b>	<b>36,654,300</b>	<b>36,654,300</b>	<b>0</b>	<b>36,654,300</b>	<b>100.0</b>	<b>—</b>	<b>100.0</b>

⑮ 特別地方消費税

(単位:円、%)

区 分		調 定 額			収 入 額			徴 収 歩 合		
		現年課税分	滞納繰越分	計	現年課税分	滞納繰越分	計	現	繰	計
		0	53,473	53,473	0	0	0	-	0.0	0.0
神戸	神戸	0	53,473	53,473	0	0	0	-	0.0	0.0
	西神戸	0	0	0	0	0	0	-	-	-
阪神南	西宮	0	0	0	0	0	0	-	-	-
阪神北	伊丹	0	0	0	0	0	0	-	-	-
東播磨	加古川	0	0	0	0	0	0	-	-	-
北播磨	加東	0	0	0	0	0	0	-	-	-
中播磨	姫路	0	0	0	0	0	0	-	-	-
西播磨	龍野	0	0	0	0	0	0	-	-	-
但馬	豊岡	0	0	0	0	0	0	-	-	-
丹波	丹波	0	0	0	0	0	0	-	-	-
淡路	洲本	0	0	0	0	0	0	-	-	-
合 計		0	53,473	53,473	0	0	0	-	0.0	0.0

A-2 県税に附随する税外収入額調

(単位:件、円、%)

区 分	調定済額(A)		収入済額(B)		不納欠損額(C)		収入未済額(D)=(A)-(B)-(C)		徴収歩合 (B)/(A)	(参考) 調定外誤納分	
	件数	金額	件数	金額	件数	金額	件数	金額		件数	金額
延滞金加算金及び過料	83,625	1,681,028,604	52,095	795,209,114	5,985	155,565,619	25,545	730,253,871	47.3		434,934
延滞金	81,363	1,523,429,126	49,963	660,806,151	5,982	153,482,380	25,418	709,140,595	43.4		422,995
加算金	2,262	157,599,478	2,132	134,402,963	3	2,083,239	127	21,113,276	85.3		11,939
(過少申告加算金)	282	10,227,988	280	10,197,698	0	0	2	30,290	99.7		0
(不申告加算金)	404	9,223,437	358	4,231,547	1	3,283	45	4,988,607	45.9		0
(重加算金)	1,576	138,148,053	1,494	119,973,718	2	2,079,956	80	16,094,379	86.8		11,939
過料	0	0	0	0	0	0	0	0	0.0		0
県預金利子	0	0	0	0	0	0	0	0	0.0		0
県預金利子	0	0	0	0	0	0	0	0	0.0		0
雑入	337	349,253,780	120	99,387,885	28	5,976,177	189	243,889,718	28.5		5,200
滞納処分費	10	480,200	10	480,200	0	0	0	0	100.0		0
違約金及び延納利息	0	0	0	0	0	0	0	0	0.0		0
雑入	0	85,884,200	0	85,884,200	0	0	0	0	100.0		0
(自動車税等証紙収入)	0	85,884,200	0	85,884,200	0	0	0	0	100.0		0
(雑入)	0	0	0	0	0	0	0	0	0.0		0
過年度収入	327	262,889,380	110	13,023,485	28	5,976,177	189	243,889,718	5.0		5,200
<b>税 外 収 入</b>	<b>83,962</b>	<b>2,030,282,384</b>	<b>52,215</b>	<b>894,596,999</b>	<b>6,013</b>	<b>161,541,796</b>	<b>25,734</b>	<b>974,143,589</b>	<b>44.1</b>	<b>0</b>	<b>440,134</b>

A-3 県税及び地方譲与税月別調定徴収額調

(単位:千円)

税目	現 繰 計	4 月				5 月			
		当 月 分		累 計		当 月 分		累 計	
		調 定 額	徴 収 額	調 定 額	徴 収 額	調 定 額	徴 収 額	調 定 額	徴 収 額
県 税 合 計		56,577,937	29,384,226 87	56,577,937	29,384,226 87	135,622,563	125,053,479 146	192,200,500	154,437,705 233
		<b>56,577,937</b>	<b>29,384,313</b>	<b>56,577,937</b>	<b>29,384,313</b>	<b>135,622,563</b>	<b>125,053,625</b>	<b>192,200,500</b>	<b>154,437,938</b>
県 民 税		26,917,606	1,341,128	26,917,606	1,341,128	7,990,688	8,806,279	34,908,294	10,147,407
		<b>26,917,606</b>	<b>1,341,128</b>	<b>26,917,606</b>	<b>1,341,128</b>	<b>7,990,688</b>	<b>8,806,279</b>	<b>34,908,294</b>	<b>10,147,407</b>
個人		25,826,335	301,067	25,826,335	301,067	54,768	967,217	25,881,103	1,268,284
		<b>25,826,335</b>	<b>301,067</b>	<b>25,826,335</b>	<b>301,067</b>	<b>54,768</b>	<b>967,217</b>	<b>25,881,103</b>	<b>1,268,284</b>
法人		828,091	779,639	828,091	779,639	7,706,402	7,606,835	8,534,493	8,386,474
		<b>828,091</b>	<b>779,639</b>	<b>828,091</b>	<b>779,639</b>	<b>7,706,402</b>	<b>7,606,835</b>	<b>8,534,493</b>	<b>8,386,474</b>
利子割		263,180	260,422	263,180	260,422	229,518	232,227	492,698	492,649
		<b>263,180</b>	<b>260,422</b>	<b>263,180</b>	<b>260,422</b>	<b>229,518</b>	<b>232,227</b>	<b>492,698</b>	<b>492,649</b>
事 業 税		4,768,450	4,602,994 55	4,768,450	4,602,994 55	52,600,027	52,282,231 123	57,368,477	56,885,225 178
		<b>4,768,450</b>	<b>4,603,049</b>	<b>4,768,450</b>	<b>4,603,049</b>	<b>52,600,027</b>	<b>52,282,354</b>	<b>57,368,477</b>	<b>56,885,403</b>
個人		25,209	22,463 55	25,209	22,463 55	29,002	23,867 123	54,211	46,330 178
		<b>25,209</b>	<b>22,518</b>	<b>25,209</b>	<b>22,518</b>	<b>29,002</b>	<b>23,990</b>	<b>54,211</b>	<b>46,508</b>
法人		4,743,241	4,580,531	4,743,241	4,580,531	52,571,025	52,258,364	57,314,266	56,838,895
		<b>4,743,241</b>	<b>4,580,531</b>	<b>4,743,241</b>	<b>4,580,531</b>	<b>52,571,025</b>	<b>52,258,364</b>	<b>57,314,266</b>	<b>56,838,895</b>
地方消費税		18,655,164	18,655,164	18,655,164	18,655,164	7,148,362	7,148,362	25,803,526	25,803,526
		<b>18,655,164</b>	<b>18,655,164</b>	<b>18,655,164</b>	<b>18,655,164</b>	<b>7,148,362</b>	<b>7,148,362</b>	<b>25,803,526</b>	<b>25,803,526</b>
譲渡割		10,840,907	10,840,907	10,840,907	10,840,907	1,487,828	1,487,828	12,328,735	12,328,735
		<b>10,840,907</b>	<b>10,840,907</b>	<b>10,840,907</b>	<b>10,840,907</b>	<b>1,487,828</b>	<b>1,487,828</b>	<b>12,328,735</b>	<b>12,328,735</b>
貨物割		7,814,257	7,814,257	7,814,257	7,814,257	5,660,534	5,660,534	13,474,791	13,474,791
		<b>7,814,257</b>	<b>7,814,257</b>	<b>7,814,257</b>	<b>7,814,257</b>	<b>5,660,534</b>	<b>5,660,534</b>	<b>13,474,791</b>	<b>13,474,791</b>
不動産取得税		1,135,082	1,001,134	1,135,082	1,001,134	1,515,605	1,292,736	2,650,687	2,293,870
		<b>1,135,082</b>	<b>1,001,134</b>	<b>1,135,082</b>	<b>1,001,134</b>	<b>1,515,605</b>	<b>1,292,736</b>	<b>2,650,687</b>	<b>2,293,870</b>
県たばこ税		440,234	440,221	440,234	440,221	415,738	415,540	855,972	855,761
		<b>440,234</b>	<b>440,221</b>	<b>440,234</b>	<b>440,221</b>	<b>415,738</b>	<b>415,540</b>	<b>855,972</b>	<b>855,761</b>
ゴルフ場利用税		287,436	285,314	287,436	285,314	330,790	329,679	618,226	614,993
		<b>287,436</b>	<b>285,314</b>	<b>287,436</b>	<b>285,314</b>	<b>330,790</b>	<b>329,679</b>	<b>618,226</b>	<b>614,993</b>
自動車取得税		569,245	569,245	569,245	569,245	582,787	582,814	1,152,032	1,152,059
		<b>569,245</b>	<b>569,245</b>	<b>569,245</b>	<b>569,245</b>	<b>582,787</b>	<b>582,814</b>	<b>1,152,032</b>	<b>1,152,059</b>
軽油引取税		3,415,867	2,071,030	3,415,867	2,071,030	3,169,488	2,004,297	6,585,355	4,075,327
		<b>3,415,867</b>	<b>2,071,030</b>	<b>3,415,867</b>	<b>2,071,030</b>	<b>3,169,488</b>	<b>2,004,297</b>	<b>6,585,355</b>	<b>4,075,327</b>
自動車税		388,853	417,996 32	388,853	417,996 32	61,858,565	52,181,324 23	62,247,418	52,599,320 55
		<b>388,853</b>	<b>418,028</b>	<b>388,853</b>	<b>418,028</b>	<b>61,858,565</b>	<b>52,181,347</b>	<b>62,247,418</b>	<b>52,599,375</b>
鉦区税						10,513	10,217	10,513	10,217
						<b>10,513</b>	<b>10,217</b>	<b>10,513</b>	<b>10,217</b>
固定資産税									
狩 猟 税									
旧法による税	料理飲食等消費税								
	特別地方消費税								
	自動車取得税								
	軽油引取税								
法人関係税		5,571,332	5,360,170	5,571,332	5,360,170	60,277,427	59,865,199	65,848,759	65,225,369
		<b>5,571,332</b>	<b>5,360,170</b>	<b>5,571,332</b>	<b>5,360,170</b>	<b>60,277,427</b>	<b>59,865,199</b>	<b>65,848,759</b>	<b>65,225,369</b>
その他の税		51,006,605	24,024,056 87	51,006,605	24,024,056 87	75,345,136	65,188,280 146	126,351,741	89,212,336 233
		<b>51,006,605</b>	<b>24,024,143</b>	<b>51,006,605</b>	<b>24,024,143</b>	<b>75,345,136</b>	<b>65,188,426</b>	<b>126,351,741</b>	<b>89,212,569</b>
地方法人特別譲与税						5,340,108	5,340,108	5,340,108	5,340,108
地方揮発油譲与税									
石油ガス譲与税									
地方道路譲与税									
航空機燃料譲与税									
合 計		<b>56,577,937</b>	<b>29,384,313</b>	<b>56,577,937</b>	<b>29,384,313</b>	<b>140,962,671</b>	<b>130,393,733</b>	<b>197,540,608</b>	<b>159,778,046</b>



(単位:千円)

税目	現 繰 計	6月				7月			
		当月分		累計		当月分		累計	
		調定額	徴収額	調定額	徴収額	調定額	徴収額	調定額	徴収額
県税合計		26,950,703	46,340,165	219,151,203	200,777,870	201,573,520	62,684,723	420,724,723	263,462,593
		10,653,533	589,246	10,653,533	589,479	△ 5,511	475,414	10,648,022	1,064,893
		<b>37,604,236</b>	<b>46,929,411</b>	<b>229,804,736</b>	<b>201,367,349</b>	<b>201,568,009</b>	<b>63,160,137</b>	<b>431,372,745</b>	<b>264,527,486</b>
県民税		1,150,699	16,091,061	36,058,993	26,238,468	164,226,774	22,631,542	200,285,767	48,870,010
		8,968,473	454,201	8,968,473	454,201	△ 98	333,557	8,968,375	787,758
		<b>10,119,172</b>	<b>16,545,262</b>	<b>45,027,466</b>	<b>26,692,669</b>	<b>164,226,676</b>	<b>22,965,099</b>	<b>209,254,142</b>	<b>49,657,768</b>
個人		252,537	15,114,264	26,133,640	16,382,548	163,213,724	21,591,770	189,347,364	37,974,318
		8,900,543	445,874	8,900,543	445,874		330,276	8,900,543	776,150
		<b>9,153,080</b>	<b>15,560,138</b>	<b>35,034,183</b>	<b>16,828,422</b>	<b>163,213,724</b>	<b>21,922,046</b>	<b>198,247,907</b>	<b>38,750,468</b>
法人		697,147	775,733	9,231,640	9,162,207	754,728	781,292	9,986,368	9,943,499
		67,930	8,327	67,930	8,327	△ 98	3,281	67,832	11,608
		<b>765,077</b>	<b>784,060</b>	<b>9,299,570</b>	<b>9,170,534</b>	<b>754,630</b>	<b>784,573</b>	<b>10,054,200</b>	<b>9,955,107</b>
利子割		201,015	201,064	693,713	693,713	258,322	258,480	952,035	952,193
		<b>201,015</b>	<b>201,064</b>	<b>693,713</b>	<b>693,713</b>	<b>258,322</b>	<b>258,480</b>	<b>952,035</b>	<b>952,193</b>
事業税		3,872,332	4,018,801	61,240,809	60,904,026	3,987,549	4,219,360	65,228,358	65,123,386
		372,964	42,542	372,964	42,720	△ 642	84,301	372,322	127,021
		<b>4,245,296</b>	<b>4,061,343</b>	<b>61,613,773</b>	<b>60,946,746</b>	<b>3,986,907</b>	<b>4,303,661</b>	<b>65,600,680</b>	<b>65,250,407</b>
個人		49,160	42,910	103,371	89,240	56,180	55,410	159,551	144,650
		158,480	17,075	158,480	17,253	△ 46	7,979	158,434	25,232
		<b>207,640</b>	<b>59,985</b>	<b>261,851</b>	<b>106,493</b>	<b>56,134</b>	<b>63,389</b>	<b>317,985</b>	<b>169,882</b>
法人		3,823,172	3,975,891	61,137,438	60,814,786	3,931,369	4,163,950	65,068,807	64,978,736
		214,484	25,467	214,484	25,467	△ 596	76,322	213,888	101,789
		<b>4,037,656</b>	<b>4,001,358</b>	<b>61,351,922</b>	<b>60,840,253</b>	<b>3,930,773</b>	<b>4,240,272</b>	<b>65,282,695</b>	<b>65,080,525</b>
地方消費税		16,885,299	16,885,299	42,688,825	42,688,825	27,824,956	27,824,956	70,513,781	70,513,781
		<b>16,885,299</b>	<b>16,885,299</b>	<b>42,688,825</b>	<b>42,688,825</b>	<b>27,824,956</b>	<b>27,824,956</b>	<b>70,513,781</b>	<b>70,513,781</b>
譲渡割		10,561,574	10,561,574	22,890,309	22,890,309	19,023,513	19,023,513	41,913,822	41,913,822
		<b>10,561,574</b>	<b>10,561,574</b>	<b>22,890,309</b>	<b>22,890,309</b>	<b>19,023,513</b>	<b>19,023,513</b>	<b>41,913,822</b>	<b>41,913,822</b>
貨物割		6,323,725	6,323,725	19,798,516	19,798,516	8,801,443	8,801,443	28,599,959	28,599,959
		<b>6,323,725</b>	<b>6,323,725</b>	<b>19,798,516</b>	<b>19,798,516</b>	<b>8,801,443</b>	<b>8,801,443</b>	<b>28,599,959</b>	<b>28,599,959</b>
不動産取得税		443,482	436,368	3,094,169	2,730,238	1,041,602	877,220	4,135,771	3,607,458
		378,385	38,097	378,385	38,097	△ 1,404	19,672	376,981	57,769
		<b>821,867</b>	<b>474,465</b>	<b>3,472,554</b>	<b>2,768,335</b>	<b>1,040,198</b>	<b>896,892</b>	<b>4,512,752</b>	<b>3,665,227</b>
県たばこ税		443,972	443,954	1,299,944	1,299,715	436,204	436,259	1,736,148	1,735,974
		<b>443,972</b>	<b>443,954</b>	<b>1,299,944</b>	<b>1,299,715</b>	<b>436,204</b>	<b>436,259</b>	<b>1,736,148</b>	<b>1,735,974</b>
ゴルフ場利用税		356,730	357,968	974,956	972,961	302,385	299,055	1,277,341	1,272,016
		<b>356,730</b>	<b>357,968</b>	<b>974,956</b>	<b>972,961</b>	<b>302,385</b>	<b>299,055</b>	<b>1,277,341</b>	<b>1,272,016</b>
自動車取得税		698,560	698,621	1,850,592	1,850,680	645,689	645,711	2,496,281	2,496,391
		<b>698,560</b>	<b>698,621</b>	<b>1,850,592</b>	<b>1,850,680</b>	<b>645,689</b>	<b>645,711</b>	<b>2,496,281</b>	<b>2,496,391</b>
軽油引取税		3,157,567	3,263,898	9,742,922	7,339,225	3,208,872	3,174,891	12,951,794	10,514,116
		102,058	953	102,058	953			102,058	953
		<b>3,259,625</b>	<b>3,264,851</b>	<b>9,844,980</b>	<b>7,340,178</b>	<b>3,208,872</b>	<b>3,174,891</b>	<b>13,053,852</b>	<b>10,515,069</b>
自動車税		△ 57,938	4,143,899	62,189,480	56,743,219	△ 100,511	2,575,729	62,088,969	59,318,948
		831,600	53,453	831,600	53,508	△ 3,367	37,884	828,233	91,392
		<b>773,662</b>	<b>4,197,352</b>	<b>63,021,080</b>	<b>56,796,727</b>	<b>△ 103,878</b>	<b>2,613,613</b>	<b>62,917,202</b>	<b>59,410,340</b>
鉦区税			296	10,513	10,513			10,513	10,513
			<b>296</b>	<b>10,513</b>	<b>10,513</b>			<b>10,513</b>	<b>10,513</b>
固定資産税									
狩猟税									
旧法による税	料理飲食等消費税								
	特別地方消費税		53	53				53	53
			<b>53</b>	<b>53</b>				<b>53</b>	<b>53</b>
	自動車取得税								
軽油引取税									
法人関係税		4,520,319	4,751,624	70,369,078	69,976,993	4,686,097	4,945,242	75,055,175	74,922,235
		282,414	33,794	282,414	33,794	△ 694	79,603	281,720	113,397
		<b>4,802,733</b>	<b>4,785,418</b>	<b>70,651,492</b>	<b>70,010,787</b>	<b>4,685,403</b>	<b>5,024,845</b>	<b>75,336,895</b>	<b>75,035,632</b>
その他の税		22,430,384	41,588,541	148,782,125	130,800,877	196,887,423	57,739,481	345,669,548	188,540,358
		10,371,119	555,452	10,371,119	555,685	△ 4,817	395,811	10,366,302	951,496
		<b>32,801,503</b>	<b>42,143,993</b>	<b>159,153,244</b>	<b>131,356,562</b>	<b>196,882,606</b>	<b>58,135,292</b>	<b>356,035,850</b>	<b>189,491,854</b>
地方法人特別譲与税				5,340,108	5,340,108			5,340,108	5,340,108
地方揮発油譲与税		1,111,836	1,111,836	1,111,836	1,111,836			1,111,836	1,111,836
石油ガス譲与税		45,816	45,816	45,816	45,816			45,816	45,816
地方道路譲与税									
航空機燃料譲与税									
合計		<b>38,761,888</b>	<b>48,087,063</b>	<b>236,302,496</b>	<b>207,865,109</b>	<b>201,568,009</b>	<b>63,160,137</b>	<b>437,870,505</b>	<b>271,025,246</b>

(単位:千円)

税目	現 繰 計	8月				9月			
		当月分		累計		当月分		累計	
		調定額	徴収額	調定額	徴収額	調定額	徴収額	調定額	徴収額
県税合計		29,095,350 △ 8,868 <b>29,086,482</b>	49,504,978 333,350 <b>49,838,328</b>	449,820,073 10,639,154 <b>460,459,227</b>	312,967,571 1,398,243 <b>314,365,814</b>	29,976,232 △ 4,452 <b>29,971,780</b>	44,564,858 293,761 <b>44,858,619</b>	479,796,305 10,634,702 <b>490,431,007</b>	357,532,429 1,692,004 <b>359,224,433</b>
県民税		2,185,320 △ 180 <b>2,185,140</b>	25,057,356 254,056 <b>25,311,412</b>	202,471,087 8,968,195 <b>211,439,282</b>	73,927,366 1,041,814 <b>74,969,180</b>	993,703 △ 61 <b>993,642</b>	15,329,094 242,807 <b>15,571,901</b>	203,464,790 8,968,134 <b>212,432,924</b>	89,256,460 1,284,621 <b>90,541,081</b>
個人		69,977 <b>69,977</b>	22,968,783 250,377 <b>23,219,160</b>	189,417,341 8,900,543 <b>198,317,884</b>	60,943,101 1,026,527 <b>61,969,628</b>	123,474 154 <b>123,628</b>	14,450,053 241,372 <b>14,691,425</b>	189,540,815 8,900,697 <b>198,441,512</b>	75,393,154 1,267,899 <b>76,661,053</b>
法人		1,743,599 △ 180 <b>1,743,419</b>	1,716,723 3,679 <b>1,720,402</b>	11,729,967 67,652 <b>11,797,619</b>	11,660,222 15,287 <b>11,675,509</b>	526,179 △ 215 <b>525,964</b>	535,219 1,435 <b>536,654</b>	12,256,146 67,437 <b>12,323,583</b>	12,195,441 16,722 <b>12,212,163</b>
利子割		371,744 <b>371,744</b>	371,850 <b>371,850</b>	1,323,779 <b>1,323,779</b>	1,324,043 <b>1,324,043</b>	344,050 <b>344,050</b>	343,822 <b>343,822</b>	1,667,829 <b>1,667,829</b>	1,667,865 <b>1,667,865</b>
事業税		15,896,968 △ 2,899 <b>15,894,069</b>	12,741,745 13,855 <b>12,755,600</b>	81,125,326 369,423 <b>81,494,749</b>	77,865,131 140,876 <b>78,006,007</b>	2,913,213 △ 2,192 <b>2,911,021</b>	3,104,169 8,407 <b>3,112,576</b>	84,038,539 367,231 <b>84,405,770</b>	80,969,300 149,283 <b>81,118,583</b>
個人		6,503,222 <b>6,503,222</b>	3,414,729 6,138 <b>3,420,867</b>	6,662,773 158,434 <b>6,821,207</b>	3,559,379 31,370 <b>3,590,749</b>	129,823 △ 489 <b>129,334</b>	282,663 4,874 <b>287,537</b>	6,792,596 157,945 <b>6,950,541</b>	3,842,042 36,244 <b>3,878,286</b>
法人		9,393,746 △ 2,899 <b>9,390,847</b>	9,327,016 7,717 <b>9,334,733</b>	74,462,553 210,989 <b>74,673,542</b>	74,305,752 109,506 <b>74,415,258</b>	2,783,390 △ 1,703 <b>2,781,687</b>	2,821,506 3,533 <b>2,825,039</b>	77,245,943 209,286 <b>77,455,229</b>	77,127,258 113,039 <b>77,240,297</b>
地方消費税		4,884,942 <b>4,884,942</b>	4,884,942 <b>4,884,942</b>	75,398,723 <b>75,398,723</b>	75,398,723 <b>75,398,723</b>	19,519,135 <b>19,519,135</b>	19,519,135 <b>19,519,135</b>	94,917,858 <b>94,917,858</b>	94,917,858 <b>94,917,858</b>
譲渡割				41,913,822 <b>41,913,822</b>	41,913,822 <b>41,913,822</b>	9,767,585 <b>9,767,585</b>	9,767,585 <b>9,767,585</b>	51,681,407 <b>51,681,407</b>	51,681,407 <b>51,681,407</b>
貨物割		4,884,942 <b>4,884,942</b>	4,884,942 <b>4,884,942</b>	33,484,901 <b>33,484,901</b>	33,484,901 <b>33,484,901</b>	9,751,550 <b>9,751,550</b>	9,751,550 <b>9,751,550</b>	43,236,451 <b>43,236,451</b>	43,236,451 <b>43,236,451</b>
不動産取得税		1,574,465 △ 1,251 <b>1,573,214</b>	1,607,088 11,709 <b>1,618,797</b>	5,710,236 375,730 <b>6,085,966</b>	5,214,546 69,478 <b>5,284,024</b>	1,679,246 △ 531 <b>1,678,715</b>	1,535,023 10,427 <b>1,545,450</b>	7,389,482 375,199 <b>7,764,681</b>	6,749,569 79,905 <b>6,829,474</b>
県たばこ税		432,660 <b>432,660</b>	432,694 <b>432,694</b>	2,168,808 <b>2,168,808</b>	2,168,668 <b>2,168,668</b>	447,626 <b>447,626</b>	447,710 <b>447,710</b>	2,616,434 <b>2,616,434</b>	2,616,378 <b>2,616,378</b>
ゴルフ場利用税		240,770 <b>240,770</b>	242,863 <b>242,863</b>	1,518,111 <b>1,518,111</b>	1,514,879 <b>1,514,879</b>	273,554 <b>273,554</b>	272,798 <b>272,798</b>	1,791,665 <b>1,791,665</b>	1,787,677 <b>1,787,677</b>
自動車取得税		579,242 <b>579,242</b>	579,317 <b>579,317</b>	3,075,523 <b>3,075,523</b>	3,075,708 <b>3,075,708</b>	782,347 <b>782,347</b>	782,245 <b>782,245</b>	3,857,870 <b>3,857,870</b>	3,857,953 <b>3,857,953</b>
軽油引取税		3,409,645 <b>3,409,645</b>	3,283,416 <b>3,283,416</b>	16,361,439 102,058 <b>16,463,497</b>	13,797,532 953 <b>13,798,485</b>	3,354,107 <b>3,354,107</b>	3,317,886 <b>3,317,886</b>	19,715,546 102,058 <b>19,817,604</b>	17,115,418 953 <b>17,116,371</b>
自動車税		△ 108,662 △ 4,538 <b>△ 113,200</b>	675,557 53,730 <b>729,287</b>	61,980,307 823,695 <b>62,804,002</b>	59,994,505 145,122 <b>60,139,627</b>	1,822 △ 1,668 <b>154</b>	245,319 32,120 <b>277,439</b>	61,982,129 822,027 <b>62,804,156</b>	60,239,824 177,242 <b>60,417,066</b>
鉦区税				10,513 <b>10,513</b>	10,513 <b>10,513</b>			10,513 <b>10,513</b>	10,513 <b>10,513</b>
固定資産税									
狩猟税						11,479 <b>11,479</b>	11,479 <b>11,479</b>	11,479 <b>11,479</b>	11,479 <b>11,479</b>
旧法による税	料理飲食等消費税								
	特別地方消費税			53 <b>53</b>				53 <b>53</b>	
	自動車取得税								
	軽油引取税								
法人関係税		11,137,345 △ 3,079 <b>11,134,266</b>	11,043,739 11,396 <b>11,055,135</b>	86,192,520 278,641 <b>86,471,161</b>	85,965,974 124,793 <b>86,090,767</b>	3,309,569 △ 1,918 <b>3,307,651</b>	3,356,725 4,968 <b>3,361,693</b>	89,502,089 276,723 <b>89,778,812</b>	89,322,699 129,761 <b>89,452,460</b>
その他の税		17,958,005 △ 5,789 <b>17,952,216</b>	38,461,239 321,954 <b>38,783,193</b>	363,627,553 10,360,513 <b>373,988,066</b>	227,001,597 1,273,450 <b>228,275,047</b>	26,666,663 △ 2,534 <b>26,664,129</b>	41,208,133 288,793 <b>41,496,926</b>	390,294,216 10,357,979 <b>400,652,195</b>	268,209,730 1,562,243 <b>269,771,973</b>
地方法人特別譲与税		16,630,529	16,630,529	21,970,637	21,970,637			21,970,637	21,970,637
地方揮発油譲与税				1,111,836	1,111,836			1,111,836	1,111,836
石油ガス譲与税				45,816	45,816			45,816	45,816
地方道路譲与税									
航空機燃料譲与税						160,133	160,133	160,133	160,133
合計		<b>45,717,011</b>	<b>66,468,857</b>	<b>483,587,516</b>	<b>337,494,103</b>	<b>30,131,913</b>	<b>45,018,752</b>	<b>513,719,429</b>	<b>382,512,855</b>

(単位:千円)

税目	現 繰 計	10月				11月			
		当月分		累計		当月分		累計	
		調定額	徴収額	調定額	徴収額	調定額	徴収額	調定額	徴収額
県税合計		30,762,761 △ 1,850 <b>30,760,911</b>	48,414,605 236,010 <b>48,650,615</b>	510,559,066 10,632,852 <b>521,191,918</b>	405,947,034 1,928,014 <b>407,875,048</b>	66,451,372 △ 2,281 <b>66,449,091</b>	82,309,930 256,275 <b>82,566,205</b>	577,010,438 10,630,571 <b>587,641,009</b>	488,256,964 2,184,289 <b>490,441,253</b>
県民税		1,407,632 △ 9 <b>1,407,623</b>	18,225,676 170,923 <b>18,396,599</b>	204,872,422 8,968,125 <b>213,840,547</b>	107,482,136 1,455,544 <b>108,937,680</b>	6,083,223 △ 64 <b>6,083,159</b>	20,096,643 208,840 <b>20,305,483</b>	210,955,645 8,968,061 <b>219,923,706</b>	127,578,779 1,664,384 <b>129,243,163</b>
個人		244,078 △ 3 <b>244,075</b>	17,042,567 168,569 <b>17,211,136</b>	189,784,893 8,900,694 <b>198,685,587</b>	92,435,721 1,436,468 <b>93,872,189</b>	78,782 <b>78,782</b>	14,231,619 206,944 <b>14,438,563</b>	189,863,675 8,900,694 <b>198,764,369</b>	106,667,340 1,643,412 <b>108,310,752</b>
法人		919,515 △ 6 <b>919,509</b>	939,102 2,354 <b>941,456</b>	13,175,661 67,431 <b>13,243,092</b>	13,134,543 19,076 <b>13,153,619</b>	5,776,602 △ 64 <b>5,776,538</b>	5,637,008 1,896 <b>5,638,904</b>	18,952,263 67,367 <b>19,019,630</b>	18,771,551 20,972 <b>18,792,523</b>
利子割		244,039 <b>244,039</b>	244,007 <b>244,007</b>	1,911,868 <b>1,911,868</b>	1,911,872 <b>1,911,872</b>	227,839 <b>227,839</b>	228,016 <b>228,016</b>	2,139,707 <b>2,139,707</b>	2,139,888 <b>2,139,888</b>
事業税		4,998,538 △ 44 <b>4,998,494</b>	5,347,182 9,697 <b>5,356,879</b>	89,037,077 367,187 <b>89,404,264</b>	86,316,482 158,980 <b>86,475,462</b>	44,654,283 △ 564 <b>44,653,719</b>	46,321,696 10,105 <b>46,331,801</b>	133,691,360 366,623 <b>134,057,983</b>	132,638,178 169,085 <b>132,807,263</b>
個人		51,649 <b>51,649</b>	204,855 5,804 <b>210,659</b>	6,844,245 157,945 <b>7,002,190</b>	4,046,897 42,048 <b>4,088,945</b>	72,645 <b>72,645</b>	2,474,513 5,690 <b>2,480,203</b>	6,916,890 157,945 <b>7,074,835</b>	6,521,410 47,738 <b>6,569,148</b>
法人		4,946,889 △ 44 <b>4,946,845</b>	5,142,327 3,893 <b>5,146,220</b>	82,192,832 209,242 <b>82,402,074</b>	82,269,585 116,932 <b>82,386,517</b>	44,581,638 △ 564 <b>44,581,074</b>	43,847,183 4,415 <b>43,851,598</b>	126,774,470 208,678 <b>126,983,148</b>	126,116,768 121,347 <b>126,238,115</b>
地方消費税		18,313,542 <b>18,313,542</b>	18,313,542 <b>18,313,542</b>	113,231,400 <b>113,231,400</b>	113,231,400 <b>113,231,400</b>	9,704,590 <b>9,704,590</b>	9,704,590 <b>9,704,590</b>	122,935,990 <b>122,935,990</b>	122,935,990 <b>122,935,990</b>
譲渡割		10,830,337 <b>10,830,337</b>	10,830,337 <b>10,830,337</b>	62,511,744 <b>62,511,744</b>	62,511,744 <b>62,511,744</b>	3,760,945 <b>3,760,945</b>	3,760,945 <b>3,760,945</b>	66,272,689 <b>66,272,689</b>	66,272,689 <b>66,272,689</b>
貨物割		7,483,205 <b>7,483,205</b>	7,483,205 <b>7,483,205</b>	50,719,656 <b>50,719,656</b>	50,719,656 <b>50,719,656</b>	5,943,645 <b>5,943,645</b>	5,943,645 <b>5,943,645</b>	56,663,301 <b>56,663,301</b>	56,663,301 <b>56,663,301</b>
不動産取得税		1,333,601 △ 1,288 <b>1,332,313</b>	1,373,252 12,886 <b>1,386,138</b>	8,723,083 373,911 <b>9,096,994</b>	8,122,821 92,791 <b>8,215,612</b>	1,294,612 △ 637 <b>1,293,975</b>	1,309,154 8,533 <b>1,317,687</b>	10,017,695 373,274 <b>10,390,969</b>	9,431,975 101,324 <b>9,533,299</b>
県たばこ税		591,025 <b>591,025</b>	585,795 <b>585,795</b>	3,207,459 <b>3,207,459</b>	3,202,173 <b>3,202,173</b>	337,183 <b>337,183</b>	335,948 <b>335,948</b>	3,544,642 <b>3,544,642</b>	3,538,121 <b>3,538,121</b>
ゴルフ場利用税		268,406 <b>268,406</b>	268,322 <b>268,322</b>	2,060,071 <b>2,060,071</b>	2,055,999 <b>2,055,999</b>	339,172 <b>339,172</b>	340,900 <b>340,900</b>	2,399,243 <b>2,399,243</b>	2,396,899 <b>2,396,899</b>
自動車取得税		671,334 <b>671,334</b>	672,198 <b>672,198</b>	4,529,204 <b>4,529,204</b>	4,530,151 <b>4,530,151</b>	682,427 <b>682,427</b>	682,649 <b>682,649</b>	5,211,631 <b>5,211,631</b>	5,212,800 <b>5,212,800</b>
軽油引取税		3,177,705 <b>3,177,705</b>	3,245,165 <b>3,245,165</b>	22,893,251 102,058 <b>22,995,309</b>	20,360,583 953 <b>20,361,536</b>	3,451,770 <b>3,451,770</b>	3,387,987 <b>3,387,987</b>	26,345,021 102,058 <b>26,447,079</b>	23,748,570 953 <b>23,749,523</b>
自動車税		△ 22,871 △ 509 <b>△ 23,380</b>	359,632 42,504 <b>402,136</b>	61,959,258 821,518 <b>62,780,776</b>	60,599,456 219,746 <b>60,819,202</b>	△ 96,671 △ 1,016 <b>△ 97,687</b>	129,572 28,797 <b>158,369</b>	61,862,587 820,502 <b>62,683,089</b>	60,729,028 248,543 <b>60,977,571</b>
鉦区税				10,513 <b>10,513</b>	10,513 <b>10,513</b>			10,513 <b>10,513</b>	10,513 <b>10,513</b>
固定資産税									
狩猟税		23,849 <b>23,849</b>	23,841 <b>23,841</b>	35,328 <b>35,328</b>	35,320 <b>35,320</b>	783 <b>783</b>	791 <b>791</b>	36,111 <b>36,111</b>	36,111 <b>36,111</b>
旧法による税	料理飲食等消費税								
	特別地方消費税			53 <b>53</b>				53 <b>53</b>	
	自動車取得税								
	軽油引取税								
法人関係税		5,866,404 △ 50 <b>5,866,354</b>	6,081,429 6,247 <b>6,087,676</b>	95,368,493 276,673 <b>95,645,166</b>	95,404,128 136,008 <b>95,540,136</b>	50,358,240 △ 628 <b>50,357,612</b>	49,484,191 6,311 <b>49,490,502</b>	145,726,733 276,045 <b>146,002,778</b>	144,888,319 142,319 <b>145,030,638</b>
その他の税		24,896,357 △ 1,800 <b>24,894,557</b>	42,333,176 229,763 <b>42,562,939</b>	415,190,573 10,356,179 <b>425,546,752</b>	310,542,906 1,792,006 <b>312,334,912</b>	16,093,132 △ 1,653 <b>16,091,479</b>	32,825,739 249,964 <b>33,075,703</b>	431,283,705 10,354,526 <b>441,638,231</b>	343,368,645 2,041,970 <b>345,410,615</b>
地方法人特別譲与税				21,970,637 <b>21,970,637</b>	21,970,637 <b>21,970,637</b>	29,719,326 <b>29,719,326</b>	29,719,326 <b>29,719,326</b>	51,689,963 <b>51,689,963</b>	51,689,963 <b>51,689,963</b>
地方揮発油譲与税				1,111,836 <b>1,111,836</b>	1,111,836 <b>1,111,836</b>	1,610,818 <b>1,610,818</b>	1,610,818 <b>1,610,818</b>	2,722,654 <b>2,722,654</b>	2,722,654 <b>2,722,654</b>
石油ガス譲与税				45,816 <b>45,816</b>	45,816 <b>45,816</b>	76,574 <b>76,574</b>	76,574 <b>76,574</b>	122,390 <b>122,390</b>	122,390 <b>122,390</b>
地方道路譲与税									
航空機燃料譲与税				160,133 <b>160,133</b>	160,133 <b>160,133</b>			160,133 <b>160,133</b>	160,133 <b>160,133</b>
合計		<b>30,760,911</b>	<b>48,650,615</b>	<b>544,480,340</b>	<b>431,163,470</b>	<b>97,855,809</b>	<b>113,972,923</b>	<b>642,336,149</b>	<b>545,136,393</b>

(単位:千円)

税目	現 繰 計	12月				1月			
		当月分		累計		当月分		累計	
		調定額	徴収額	調定額	徴収額	調定額	徴収額	調定額	徴収額
県税合計		30,538,400 △ 1,717 <b>30,536,683</b>	49,015,196 235,600 <b>49,250,796</b>	607,548,838 10,628,854 <b>618,177,692</b>	537,272,160 2,419,889 <b>539,692,049</b>	42,550,409 △ 851 <b>42,549,558</b>	55,736,474 221,955 <b>55,958,429</b>	650,099,247 10,628,003 <b>660,727,250</b>	593,008,634 2,641,844 <b>595,650,478</b>
県民税		1,181,479 1 <b>1,181,480</b>	18,721,241 181,655 <b>18,902,896</b>	212,137,124 8,968,062 <b>221,105,186</b>	146,300,020 1,846,039 <b>148,146,059</b>	13,296,701 △ 89 <b>13,296,612</b>	26,222,518 189,400 <b>26,411,918</b>	225,433,825 8,967,973 <b>234,401,798</b>	172,522,538 2,035,439 <b>174,557,977</b>
個人		476,033 <b>476,033</b>	17,890,660 179,520 <b>18,070,180</b>	190,339,708 8,900,694 <b>199,240,402</b>	124,558,000 1,822,932 <b>126,380,932</b>	12,445,664 <b>12,445,664</b>	25,374,103 188,489 <b>25,562,592</b>	202,785,372 8,900,694 <b>211,686,066</b>	149,932,103 2,011,421 <b>151,943,524</b>
法人		504,399 1 <b>504,400</b>	629,711 2,135 <b>631,846</b>	19,456,662 67,368 <b>19,524,030</b>	19,401,262 23,107 <b>19,424,369</b>	538,835 △ 89 <b>538,746</b>	535,998 911 <b>536,909</b>	19,995,497 67,279 <b>20,062,776</b>	19,937,260 24,018 <b>19,961,278</b>
利子割		201,047 <b>201,047</b>	200,870 <b>200,870</b>	2,340,754 <b>2,340,754</b>	2,340,758 <b>2,340,758</b>	312,202 <b>312,202</b>	312,417 <b>312,417</b>	2,652,956 <b>2,652,956</b>	2,653,175 <b>2,653,175</b>
事業税		2,805,387 △ 396 <b>2,804,991</b>	3,576,466 7,658 <b>3,584,124</b>	136,496,747 366,227 <b>136,862,974</b>	136,214,644 176,743 <b>136,391,387</b>	3,125,746 △ 118 <b>3,125,628</b>	3,284,233 5,772 <b>3,290,005</b>	139,622,493 366,109 <b>139,988,602</b>	139,498,877 182,515 <b>139,681,392</b>
個人		67,497 △ 395 <b>67,102</b>	245,439 3,353 <b>248,792</b>	6,984,387 157,550 <b>7,141,937</b>	6,766,849 51,091 <b>6,817,940</b>	52,470 △ 68 <b>52,402</b>	151,977 2,778 <b>154,755</b>	7,036,857 157,482 <b>7,194,339</b>	6,918,826 53,869 <b>6,972,695</b>
法人		2,737,890 △ 1 <b>2,737,889</b>	3,331,027 4,305 <b>3,335,332</b>	129,512,360 208,677 <b>129,721,037</b>	129,447,795 125,652 <b>129,573,447</b>	3,073,276 △ 50 <b>3,073,226</b>	3,132,256 2,994 <b>3,135,250</b>	132,585,636 208,627 <b>132,794,263</b>	132,580,051 128,646 <b>132,708,697</b>
地方消費税		20,321,760 <b>20,321,760</b>	20,321,760 <b>20,321,760</b>	143,257,750 <b>143,257,750</b>	143,257,750 <b>143,257,750</b>	19,663,531 <b>19,663,531</b>	19,663,531 <b>19,663,531</b>	162,921,281 <b>162,921,281</b>	162,921,281 <b>162,921,281</b>
譲渡割		9,183,292 <b>9,183,292</b>	9,183,292 <b>9,183,292</b>	75,455,981 <b>75,455,981</b>	75,455,981 <b>75,455,981</b>	11,480,904 <b>11,480,904</b>	11,480,904 <b>11,480,904</b>	86,936,885 <b>86,936,885</b>	86,936,885 <b>86,936,885</b>
貨物割		11,138,468 <b>11,138,468</b>	11,138,468 <b>11,138,468</b>	67,801,769 <b>67,801,769</b>	67,801,769 <b>67,801,769</b>	8,182,627 <b>8,182,627</b>	8,182,627 <b>8,182,627</b>	75,984,396 <b>75,984,396</b>	75,984,396 <b>75,984,396</b>
不動産取得税		1,469,409 △ 537 <b>1,468,872</b>	1,472,449 6,219 <b>1,478,668</b>	11,487,104 372,737 <b>11,859,841</b>	10,904,424 107,543 <b>11,011,967</b>	1,637,357 △ 200 <b>1,637,157</b>	1,470,468 4,426 <b>1,474,894</b>	13,124,461 372,537 <b>13,496,998</b>	12,374,892 111,969 <b>12,486,861</b>
県たばこ税		415,876 <b>415,876</b>	413,326 <b>413,326</b>	3,960,518 <b>3,960,518</b>	3,951,447 <b>3,951,447</b>	461,018 <b>461,018</b>	463,515 <b>463,515</b>	4,421,536 <b>4,421,536</b>	4,414,962 <b>4,414,962</b>
ゴルフ場利用税		356,723 <b>356,723</b>	355,796 <b>355,796</b>	2,755,966 <b>2,755,966</b>	2,752,695 <b>2,752,695</b>	314,151 <b>314,151</b>	312,859 <b>312,859</b>	3,070,117 <b>3,070,117</b>	3,065,554 <b>3,065,554</b>
自動車取得税		702,871 <b>702,871</b>	703,742 <b>703,742</b>	5,914,502 <b>5,914,502</b>	5,916,542 <b>5,916,542</b>	639,061 <b>639,061</b>	638,106 <b>638,106</b>	6,553,563 <b>6,553,563</b>	6,554,648 <b>6,554,648</b>
軽油引取税		3,346,557 <b>3,346,557</b>	3,187,187 <b>3,187,187</b>	29,691,578 102,058 <b>29,793,636</b>	26,935,757 953 <b>26,936,710</b>	3,460,712 <b>3,460,712</b>	3,559,611 <b>3,559,611</b>	33,152,290 102,058 <b>33,254,348</b>	30,495,368 953 <b>30,496,321</b>
自動車税		△ 61,926 △ 785 <b>△ 62,711</b>	262,985 40,068 <b>303,053</b>	61,800,661 819,717 <b>62,620,378</b>	60,992,013 288,611 <b>61,280,624</b>	△ 47,999 △ 444 <b>△ 48,443</b>	121,482 22,357 <b>143,839</b>	61,752,662 819,273 <b>62,571,935</b>	61,113,495 310,968 <b>61,424,463</b>
鉦区税				10,513 <b>10,513</b>	10,513 <b>10,513</b>			10,513 <b>10,513</b>	10,513 <b>10,513</b>
固定資産税									
狩猟税		264 <b>264</b>	244 <b>244</b>	36,375 <b>36,375</b>	36,355 <b>36,355</b>	131 <b>131</b>	151 <b>151</b>	36,506 <b>36,506</b>	36,506 <b>36,506</b>
旧法による税	料理飲食等消費税								
	特別地方消費税			53 <b>53</b>				53 <b>53</b>	
	自動車取得税								
	軽油引取税								
法人関係税		3,242,289 <b>3,242,289</b>	3,960,738 6,440 <b>3,967,178</b>	148,969,022 276,045 <b>149,245,067</b>	148,849,057 148,759 <b>148,997,816</b>	3,612,111 △ 139 <b>3,611,972</b>	3,668,254 3,905 <b>3,672,159</b>	152,581,133 275,906 <b>152,857,039</b>	152,517,311 152,664 <b>152,669,975</b>
その他の税		27,296,111 △ 1,717 <b>27,294,394</b>	45,054,458 229,160 <b>45,283,618</b>	458,579,816 10,352,809 <b>468,932,625</b>	388,423,103 2,271,130 <b>390,694,233</b>	38,938,298 △ 712 <b>38,937,586</b>	52,068,220 218,050 <b>52,286,270</b>	497,518,114 10,352,097 <b>507,870,211</b>	440,491,323 2,489,180 <b>442,980,503</b>
地方法人特別譲与税				51,689,963 <b>51,689,963</b>	51,689,963 <b>51,689,963</b>			51,689,963 <b>51,689,963</b>	51,689,963 <b>51,689,963</b>
地方揮発油譲与税				2,722,654 <b>2,722,654</b>	2,722,654 <b>2,722,654</b>			2,722,654 <b>2,722,654</b>	2,722,654 <b>2,722,654</b>
石油ガス譲与税				122,390 <b>122,390</b>	122,390 <b>122,390</b>			122,390 <b>122,390</b>	122,390 <b>122,390</b>
地方道路譲与税									
航空機燃料譲与税				160,133 <b>160,133</b>	160,133 <b>160,133</b>			160,133 <b>160,133</b>	160,133 <b>160,133</b>
合計		<b>30,536,683</b>	<b>49,250,796</b>	<b>672,872,832</b>	<b>594,387,189</b>	<b>42,549,558</b>	<b>55,958,429</b>	<b>715,422,390</b>	<b>650,345,618</b>

(単位:千円)

税目	現 繰 計	2月				3月			
		当月分		累計		当月分		累計	
		調定額	徴収額	調定額	徴収額	調定額	徴収額	調定額	徴収額
県税合計	現繰計	27,095,985 △ 533 <b>27,095,452</b>	41,821,837 192,552 <b>42,014,389</b>	677,195,232 10,627,470 <b>687,822,702</b>	634,830,471 2,834,396 <b>637,664,867</b>	37,621,665 △ 1,861 <b>37,619,804</b>	46,356,795 187,432 <b>46,544,227</b>	714,816,897 10,625,609 <b>725,442,506</b>	681,187,266 3,021,828 <b>684,209,094</b>
県民税	現繰計	1,997,123 △ 14 <b>1,997,109</b>	17,170,560 161,019 <b>17,331,579</b>	227,430,948 8,967,959 <b>236,398,907</b>	189,693,098 2,196,458 <b>191,889,556</b>	4,263,046 <b>4,263,046</b>	16,375,971 144,027 <b>16,519,998</b>	231,693,994 8,967,959 <b>240,661,953</b>	206,069,069 2,340,485 <b>208,409,554</b>
個人	現繰計	61,846 <b>61,846</b>	15,231,586 159,088 <b>15,390,674</b>	202,847,218 8,900,694 <b>211,747,912</b>	165,163,689 2,170,509 <b>167,334,198</b>	3,618,575 <b>3,618,575</b>	15,681,692 143,317 <b>15,825,009</b>	206,465,793 8,900,694 <b>215,366,487</b>	180,845,381 2,313,826 <b>183,159,207</b>
法人	現繰計	1,772,025 △ 14 <b>1,772,011</b>	1,775,940 1,931 <b>1,777,871</b>	21,767,522 67,265 <b>21,834,787</b>	21,713,200 25,949 <b>21,739,149</b>	514,985 <b>514,985</b>	564,794 710 <b>565,504</b>	22,282,507 67,265 <b>22,349,772</b>	22,277,994 26,659 <b>22,304,653</b>
利子割	現繰計	163,252 <b>163,252</b>	163,034 <b>163,034</b>	2,816,208 <b>2,816,208</b>	2,816,209 <b>2,816,209</b>	129,486 <b>129,486</b>	129,485 <b>129,485</b>	2,945,694 <b>2,945,694</b>	2,945,694 <b>2,945,694</b>
事業税	現繰計	9,617,640 △ 23 <b>9,617,617</b>	9,645,681 5,663 <b>9,651,344</b>	149,240,133 366,086 <b>149,606,219</b>	149,144,558 188,178 <b>149,332,736</b>	2,860,092 <b>2,860,092</b>	2,925,173 7,813 <b>2,932,986</b>	152,100,225 366,086 <b>152,466,311</b>	152,069,731 195,991 <b>152,265,722</b>
個人	現繰計	65,403 <b>65,403</b>	79,692 3,796 <b>83,488</b>	7,102,260 157,482 <b>7,259,742</b>	6,998,518 57,665 <b>7,056,183</b>	45,994 <b>45,994</b>	59,451 1,798 <b>61,249</b>	7,148,254 157,482 <b>7,305,736</b>	7,057,969 59,463 <b>7,117,432</b>
法人	現繰計	9,552,237 △ 23 <b>9,552,214</b>	9,565,989 1,867 <b>9,567,856</b>	142,137,873 208,604 <b>142,346,477</b>	142,146,040 130,513 <b>142,276,553</b>	2,814,098 <b>2,814,098</b>	2,865,722 6,015 <b>2,871,737</b>	144,951,971 208,604 <b>145,160,575</b>	145,011,762 136,528 <b>145,148,290</b>
地方消費税	現繰計	9,306,642 <b>9,306,642</b>	9,306,642 <b>9,306,642</b>	172,227,923 <b>172,227,923</b>	172,227,923 <b>172,227,923</b>	23,197,420 <b>23,197,420</b>	18,671,467 <b>18,671,467</b>	195,425,343 <b>195,425,343</b>	190,899,390 <b>190,899,390</b>
譲渡割	現繰計	3,198,849 <b>3,198,849</b>	3,198,849 <b>3,198,849</b>	90,135,734 <b>90,135,734</b>	90,135,734 <b>90,135,734</b>	8,446,822 <b>8,446,822</b>	8,446,822 <b>8,446,822</b>	98,582,556 <b>98,582,556</b>	98,582,556 <b>98,582,556</b>
貨物割	現繰計	6,107,793 <b>6,107,793</b>	6,107,793 <b>6,107,793</b>	82,092,189 <b>82,092,189</b>	82,092,189 <b>82,092,189</b>	10,224,645 <b>10,224,645</b>	10,224,645 <b>10,224,645</b>	92,316,834 <b>92,316,834</b>	92,316,834 <b>92,316,834</b>
不動産取得税	現繰計	1,798,870 △ 1 <b>1,798,869</b>	1,946,852 3,624 <b>1,950,476</b>	14,923,331 372,536 <b>15,295,867</b>	14,321,744 115,593 <b>14,437,337</b>	2,618,941 △ 1,122 <b>2,617,819</b>	2,643,953 3,829 <b>2,647,782</b>	17,542,272 371,414 <b>17,913,686</b>	16,965,697 119,422 <b>17,085,119</b>
県たばこ税	現繰計	410,867 <b>410,867</b>	413,292 <b>413,292</b>	4,832,403 <b>4,832,403</b>	4,828,254 <b>4,828,254</b>	397,375 <b>397,375</b>	399,324 <b>399,324</b>	5,229,778 <b>5,229,778</b>	5,227,578 <b>5,227,578</b>
ゴルフ場利用税	現繰計	205,033 <b>205,033</b>	206,327 <b>206,327</b>	3,275,150 <b>3,275,150</b>	3,271,881 <b>3,271,881</b>	171,634 <b>171,634</b>	172,419 <b>172,419</b>	3,446,784 <b>3,446,784</b>	3,444,300 <b>3,444,300</b>
自動車取得税	現繰計	756,049 <b>756,049</b>	755,516 <b>755,516</b>	7,309,612 <b>7,309,612</b>	7,310,164 <b>7,310,164</b>	982,288 <b>982,288</b>	983,469 <b>983,469</b>	8,291,900 <b>8,291,900</b>	8,293,633 <b>8,293,633</b>
軽油引取税	現繰計	3,035,041 <b>3,035,041</b>	2,314,578 <b>2,314,578</b>	36,187,331 102,058 <b>36,289,389</b>	32,809,946 953 <b>32,810,899</b>	3,181,061 <b>3,181,061</b>	4,134,553 <b>4,134,553</b>	39,368,392 102,058 <b>39,470,450</b>	36,944,499 953 <b>36,945,452</b>
自動車税	現繰計	△ 31,428 △ 495 <b>△ 31,923</b>	62,241 22,246 <b>84,487</b>	61,721,234 818,778 <b>62,540,012</b>	61,175,736 333,214 <b>61,508,950</b>	△ 50,192 △ 739 <b>△ 50,931</b>	50,466 31,763 <b>82,229</b>	61,671,042 818,039 <b>62,489,081</b>	61,226,202 364,977 <b>61,591,179</b>
鉦区税	現繰計	<b>10,513</b>	<b>10,513</b>	<b>10,513</b>	<b>10,513</b>	<b>10,513</b>	<b>10,513</b>	<b>10,513</b>	<b>10,513</b>
固定資産税	現繰計								
狩猟税	現繰計	148 <b>148</b>	148 <b>148</b>	36,654 <b>36,654</b>	36,654 <b>36,654</b>			36,654 <b>36,654</b>	36,654 <b>36,654</b>
旧法による税	料理飲食等消費税	現繰計							
	特別地方消費税	現繰計		53 <b>53</b>				53 <b>53</b>	
	自動車取得税	現繰計							
	軽油引取税	現繰計							
法人関係税	現繰計	11,324,262 △ 37 <b>11,324,225</b>	11,341,929 3,798 <b>11,345,727</b>	163,905,395 275,869 <b>164,181,264</b>	163,859,240 156,462 <b>164,015,702</b>	3,329,083 <b>3,329,083</b>	3,430,516 6,725 <b>3,437,241</b>	167,234,478 275,869 <b>167,510,347</b>	167,289,756 163,187 <b>167,452,943</b>
その他の税	現繰計	15,771,723 △ 496 <b>15,771,227</b>	30,479,908 188,754 <b>30,668,662</b>	513,289,837 10,351,601 <b>523,641,438</b>	470,971,231 2,677,934 <b>473,649,165</b>	34,292,582 △ 1,861 <b>34,290,721</b>	42,926,279 180,707 <b>43,106,986</b>	547,582,419 10,349,740 <b>557,932,159</b>	513,897,510 2,858,641 <b>516,756,151</b>
地方法人特別譲与税		34,030,905	34,030,905	85,720,868	85,720,868			85,720,868	85,720,868
地方揮発油譲与税				2,722,654	2,722,654	1,246,295	1,246,295	3,968,949	3,968,949
石油ガス譲与税				122,390	122,390	59,330	59,330	181,720	181,720
地方道路譲与税									
航空機燃料譲与税				160,133	160,133	165,393	165,393	325,526	325,526
合計		<b>61,126,357</b>	<b>76,045,294</b>	<b>776,548,747</b>	<b>726,390,912</b>	<b>39,090,822</b>	<b>48,015,245</b>	<b>815,639,569</b>	<b>774,406,157</b>

(単位:千円)

税目	現 繰 計	4月				5月			
		当月分		累計		当月分		累計	
		調定額	徴収額	調定額	徴収額	調定額	徴収額	調定額	徴収額
県税合計			18,269,916 178,213 <b>18,448,129</b>	714,816,897 10,625,609 <b>725,442,506</b>	699,457,182 3,200,041 <b>702,657,223</b>		12,388,092 125,538 <b>12,513,630</b>	714,816,897 10,625,609 <b>725,442,506</b>	711,845,274 3,325,579 <b>715,170,853</b>
県民税		12,370,727 137,506 <b>12,508,233</b>	231,693,994 8,967,959 <b>240,661,953</b>	218,439,796 2,477,991 <b>220,917,787</b>		11,204,637 125,538 <b>11,330,175</b>	231,693,994 8,967,959 <b>240,661,953</b>	229,644,433 2,603,529 <b>232,247,962</b>	
個人		12,400,047 136,535 <b>12,536,582</b>	206,465,793 8,900,694 <b>215,366,487</b>	193,245,428 2,450,361 <b>195,695,789</b>		11,204,637 125,538 <b>11,330,175</b>	206,465,793 8,900,694 <b>215,366,487</b>	204,450,065 2,575,899 <b>207,025,964</b>	
法人		△ 29,320 971 <b>△ 28,349</b>	22,282,507 67,265 <b>22,349,772</b>	22,248,674 27,630 <b>22,276,304</b>			22,282,507 67,265 <b>22,349,772</b>	22,248,674 27,630 <b>22,276,304</b>	
利子割			2,945,694 <b>2,945,694</b>	2,945,694 <b>2,945,694</b>			2,945,694 <b>2,945,694</b>	2,945,694 <b>2,945,694</b>	
事業税		△ 125,534 5,674 <b>△ 119,860</b>	152,100,225 366,086 <b>152,466,311</b>	151,944,197 201,665 <b>152,145,862</b>			152,100,225 366,086 <b>152,466,311</b>	151,944,197 201,665 <b>152,145,862</b>	
個人		18,912 3,060 <b>21,972</b>	7,148,254 157,482 <b>7,305,736</b>	7,076,881 62,523 <b>7,139,404</b>			7,148,254 157,482 <b>7,305,736</b>	7,076,881 62,523 <b>7,139,404</b>	
法人		△ 144,446 2,614 <b>△ 141,832</b>	144,951,971 208,604 <b>145,160,575</b>	144,867,316 139,142 <b>145,006,458</b>			144,951,971 208,604 <b>145,160,575</b>	144,867,316 139,142 <b>145,006,458</b>	
地方消費税		4,525,953 <b>4,525,953</b>	195,425,343 <b>195,425,343</b>	195,425,343 <b>195,425,343</b>			195,425,343 <b>195,425,343</b>	195,425,343 <b>195,425,343</b>	
譲渡割			98,582,556 <b>98,582,556</b>	98,582,556 <b>98,582,556</b>			98,582,556 <b>98,582,556</b>	98,582,556 <b>98,582,556</b>	
貨物割			92,316,834 <b>92,316,834</b>	92,316,834 <b>92,316,834</b>			92,316,834 <b>92,316,834</b>	92,316,834 <b>92,316,834</b>	
不動産取得税		177,661 5,528 <b>183,189</b>	17,542,272 371,414 <b>17,913,686</b>	17,143,358 124,950 <b>17,268,308</b>			17,542,272 371,414 <b>17,913,686</b>	17,143,358 124,950 <b>17,268,308</b>	
県たばこ税		2,202 <b>2,202</b>	5,229,778 <b>5,229,778</b>	5,229,780 <b>5,229,780</b>			5,229,778 <b>5,229,778</b>	5,229,780 <b>5,229,780</b>	
ゴルフ場利用税		2,484 <b>2,484</b>	3,446,784 <b>3,446,784</b>	3,446,784 <b>3,446,784</b>			3,446,784 <b>3,446,784</b>	3,446,784 <b>3,446,784</b>	
自動車取得税		△ 1,801 <b>△ 1,801</b>	8,291,900 <b>8,291,900</b>	8,291,832 <b>8,291,832</b>			8,291,900 <b>8,291,900</b>	8,291,832 <b>8,291,832</b>	
軽油引取税		1,240,438 <b>1,240,438</b>	39,368,392 102,058 <b>39,470,450</b>	38,184,937 953 <b>38,185,890</b>	1,183,455		39,368,392 102,058 <b>39,470,450</b>	39,368,392 953 <b>39,369,345</b>	
自動車税		77,786 29,505 <b>107,291</b>	61,671,042 818,039 <b>62,489,081</b>	61,303,988 394,482 <b>61,698,470</b>			61,671,042 818,039 <b>62,489,081</b>	61,303,988 394,482 <b>61,698,470</b>	
鉦区税			10,513 <b>10,513</b>	10,513 <b>10,513</b>			10,513 <b>10,513</b>	10,513 <b>10,513</b>	
固定資産税									
狩猟税			36,654 <b>36,654</b>	36,654 <b>36,654</b>			36,654 <b>36,654</b>	36,654 <b>36,654</b>	
旧法による税	料理飲食等消費税								
	特別地方消費税		53 <b>53</b>				53 <b>53</b>		
	自動車取得税								
	軽油引取税								
法人関係税		△ 173,766 3,585 <b>△ 170,181</b>	167,234,478 275,869 <b>167,510,347</b>	167,115,990 166,772 <b>167,282,762</b>			167,234,478 275,869 <b>167,510,347</b>	167,115,990 166,772 <b>167,282,762</b>	
その他の税		18,443,682 174,628 <b>18,618,310</b>	547,582,419 10,349,740 <b>557,932,159</b>	532,341,192 3,033,269 <b>535,374,461</b>	12,388,092 125,538 <b>12,513,630</b>		547,582,419 10,349,740 <b>557,932,159</b>	544,729,284 3,158,807 <b>547,888,091</b>	
地方法人特別譲与税			85,720,868	85,720,868			85,720,868	85,720,868	
地方揮発油譲与税			3,968,949	3,968,949			3,968,949	3,968,949	
石油ガス譲与税			181,720	181,720			181,720	181,720	
地方道路譲与税									
航空機燃料譲与税			325,526	325,526			325,526	325,526	
合計		<b>18,448,129</b>	<b>815,639,569</b>	<b>792,854,286</b>		<b>12,513,630</b>	<b>815,639,569</b>	<b>805,367,916</b>	



A-4 納期内納付（入）等徴収区分に関する調

区 分	調 定 額 ①		納期内徴収額 ②		納期内 納付率 ②/①	滞 納 額			
	件 数	税 額	件 数	税 額		計①-② ③			
					件 数	税 額			
法 人 県 民 税	現	147,318	22,282,507,100	129,556	21,616,396,552	97.0	17,762	666,110,548	
	繰	2,298	67,264,811	—	—	—	2,298	67,264,811	
	計	149,616	22,349,771,911	129,556	21,616,396,552	—	20,060	733,375,359	
県 民 税 利 子 割	現	17,013	2,945,694,142	16,574	2,943,208,055	99.9	439	2,486,087	
	繰	—	—	—	—	—	—	—	
	計	17,013	2,945,694,142	16,574	2,943,208,055	—	439	2,486,087	
個 人 事 業 税	現	73,361	7,148,254,000	62,715	6,426,721,990	89.9	10,646	721,532,010	
	繰	2,001	157,482,076	—	—	—	2,001	157,482,076	
	計	75,362	7,305,736,076	62,715	6,426,721,990	—	12,647	879,014,086	
法 人 事 業 税 (地方法人特別税除く)	現	74,746	144,951,970,600	65,614	142,281,289,966	98.2	9,132	2,670,680,634	
	繰	515	208,603,629	—	—	—	515	208,603,629	
	計	75,261	145,160,574,229	65,614	142,281,289,966	—	9,647	2,879,284,263	
不 動 産 取 得 税	現	69,358	17,542,271,700	60,051	15,876,895,020	90.5	9,307	1,665,376,680	
	繰	1,937	371,413,692	—	—	—	1,937	371,413,692	
	計	71,295	17,913,685,392	60,051	15,876,895,020	—	11,244	2,036,790,372	
県 た ば こ 税	現	4,669	5,229,778,356	4,631	5,229,682,017	100.0	38	96,339	
	繰	0	0	—	—	—	0	0	
	計	4,669	5,229,778,356	4,631	5,229,682,017	—	38	96,339	
ゴ ル フ 場 利 用 税	現	1,995	3,446,784,468	1,944	3,379,656,418	98.1	51	67,128,050	
	繰	0	0	—	—	—	0	0	
	計	1,995	3,446,784,468	1,944	3,379,656,418	—	51	67,128,050	
自 動 車 税	現	1,735,133	61,671,042,302	1,491,061	52,743,917,726	85.5	244,072	8,927,124,576	
	繰	23,470	818,038,785	—	—	—	23,470	818,038,785	
	計	1,758,603	62,489,081,087	1,491,061	52,743,917,726	—	267,542	9,745,163,361	
鉱 区 税	現	181	10,512,700	176	10,167,500	96.7	5	345,200	
	繰	0	0	—	—	—	0	0	
	計	181	10,512,700	176	10,167,500	—	5	345,200	
自 動 車 取 得 税	現	183,071	8,291,900,200	183,070	8,291,826,700	100.0	1	73,500	
	繰	—	—	—	—	—	—	—	
	計	183,071	8,291,900,200	183,070	8,291,826,700	—	1	73,500	
軽 油 引 取 税	現	4,270	39,368,392,226	3,541	23,684,315,055	60.2	729	15,684,077,171	
	繰	20	102,058,098	—	—	—	20	102,058,098	
	計	4,290	39,470,450,324	3,541	23,684,315,055	—	749	15,786,135,269	
狩 猟 税	現	350	36,654,300	350	36,654,300	100.0	—	—	
旧法による税	軽油引取税	現	—	—	—	—	—	—	—
		繰	0	0	—	—	—	0	0
		計	0	0	0	0	—	0	0
	特別地方消費税	現	—	—	—	—	—	—	—
		繰	8	53,473	—	—	—	8	53,473
		計	8	53,473	0	0	—	8	53,473
小 計	現	2,311,465	312,925,762,094	2,019,283	282,520,731,299	90.3	292,182	30,405,030,795	
	繰	30,249	1,724,914,564	—	—	—	30,249	1,724,914,564	
	計	2,341,714	314,650,676,658	2,019,283	282,520,731,299	—	322,431	32,129,945,359	
個 人 県 民 税	現	—	206,465,792,560	—	—	—	—	—	
	繰	—	8,900,693,781	—	—	—	—	—	
	計	—	215,366,486,341	—	—	—	—	—	
地 方 消 費 税	現	—	190,899,389,848	—	—	—	—	—	
	繰	—	—	—	—	—	—	—	
	計	—	190,899,389,848	—	—	—	—	—	
合 計	現	2,311,465	710,290,944,502	—	—	—	—	—	
	繰	30,249	10,625,608,345	—	—	—	—	—	
	計	2,341,714	720,916,552,847	—	—	—	—	—	
地方法人特別税	現	73,156	62,891,389,000	64,480	61,604,446,291	98.0	8,676	1,286,942,709	
	繰	460	69,472,507	—	—	—	460	69,472,507	
	計	73,616	62,960,861,507	64,480	61,604,446,291	—	9,136	1,356,415,216	
合計（地方法人特別税含む）	現	2,312,874	773,182,333,502	2,020,484	344,125,177,590	—	292,390	429,057,155,912	
	繰	30,257	10,695,080,852	—	—	—	30,257	10,695,080,852	
	計	2,343,131	783,877,414,354	2,020,484	344,125,177,590	—	322,647	439,752,236,764	



(単位：件、円)

滞納額 うち法定徴収猶予		③のうち 任意納税額④		③のうち差押等 任意納税⑤		徴収額 滞納処分徴収⑥	
件数	税額	件数	税額	件数	税額	件数	税額
0	0	16,505	628,932,263	29	753,800	89	2,590,959
0	0	733	19,915,602	103	2,926,214	150	4,787,903
0	0	17,238	648,847,865	132	3,680,014	239	7,378,862
—	—	439	2,486,087	—	—	—	—
—	—	—	—	—	—	—	—
—	—	439	2,486,087	0	0	0	0
—	—	9,709	645,815,136	21	1,625,100	63	2,718,855
—	—	617	48,420,344	90	7,156,809	136	6,945,502
—	—	10,326	694,235,480	111	8,781,909	199	9,664,357
0	0	8,774	2,583,116,398	10	643,199	20	2,266,689
0	0	218	126,869,720	25	4,644,970	24	7,627,261
0	0	8,992	2,709,986,118	35	5,288,169	44	9,893,950
57	7,772,500	8,032	1,255,841,197	23	7,773,856	29	2,848,256
148	14,358,691	722	103,553,640	77	9,488,375	92	11,907,498
205	22,131,191	8,754	1,359,394,837	100	17,262,231	121	14,755,754
—	—	37	98,217	0	0	0	0
—	—	0	0	0	0	0	0
—	—	37	98,217	0	0	0	0
—	—	50	67,089,850	0	0	1	38,200
—	—	0	0	0	0	0	0
—	—	50	67,089,850	0	0	1	38,200
—	—	233,883	8,542,076,102	174	6,482,955	344	11,511,078
—	—	8,535	325,184,869	498	18,964,455	1,537	50,332,236
—	—	242,418	8,867,260,971	672	25,447,410	1,881	61,843,314
—	—	5	345,200	0	0	0	0
—	—	0	0	0	0	0	0
—	—	5	345,200	0	0	0	0
—	—	0	5,000	—	—	—	—
—	—	—	—	—	—	—	—
—	—	0	5,000	—	—	—	—
215	572,895,333	729	15,684,077,171	0	0	0	0
0	0	1	953,370	0	0	0	0
215	572,895,333	730	15,685,030,541	0	0	0	0
—	—	—	—	—	—	—	—
—	—	—	—	—	—	—	—
0	0	0	0	0	0	0	0
0	0	0	0	0	0	0	0
—	—	—	—	—	—	—	—
—	—	0	0	0	0	0	0
—	—	0	0	0	0	0	0
272	580,667,833	278,163	29,409,882,621	257	17,278,910	546	21,974,037
148	14,358,691	10,826	624,897,545	793	43,180,823	1,939	81,600,400
420	595,026,524	288,989	30,034,780,166	1,050	60,459,733	2,485	103,574,437
—	—	—	—	—	—	—	—
—	—	—	—	—	—	—	—
—	—	—	—	—	—	—	—
—	—	—	—	—	—	—	—
—	—	—	—	—	—	—	—
—	—	—	—	—	—	—	—
—	—	—	—	—	—	—	—
—	—	—	—	—	—	—	—
—	—	—	—	—	—	—	—
—	—	—	—	—	—	—	—
—	—	—	—	—	—	—	—

0	0	8,325	1,248,240,405	10	277,401	20	999,531
0	0	224	26,782,707	16	1,792,080	16	1,917,328
0	0	8,549	1,275,023,112	26	2,069,481	36	2,916,859
272	580,667,833	278,367	30,658,123,026	257	17,556,311	546	22,973,568
148	14,358,691	10,820	651,680,252	800	44,972,903	1,945	83,517,728
420	595,026,524	289,187	31,309,803,278	1,057	62,529,214	2,491	106,491,296

区 分	徴 収 額 計 ②+④+⑤+⑥ ⑦		徴収 歩合 ⑦/①	不 納 欠 損 額 ⑧			
	件 数	税 額		件 数	税 額		
法 人 県 民 税	現	146,179	22,248,673,574	99.8	28	1,822,691	
	繰	986	27,629,719	41.1	363	10,616,643	
	計	147,165	22,276,303,293	99.7	391	12,439,334	
県 民 税 利 子 割	現	17,013	2,945,694,142	100.0	—	—	
	繰	—	—	—	—	—	
	計	17,013	2,945,694,142	100.0	—	—	
個 人 事 業 税	現	72,508	7,076,881,081	99.0	1	381,100	
	繰	843	62,522,655	39.7	191	15,598,680	
	計	73,351	7,139,403,736	97.7	192	15,979,780	
法 人 事 業 税 (地方法人特別税除く)	現	74,418	144,867,316,252	99.9	2	5,765,400	
	繰	267	139,141,951	66.7	57	14,352,756	
	計	74,685	145,006,458,203	99.9	59	20,118,156	
不 動 産 取 得 税	現	68,135	17,143,358,329	97.7	2	348,500	
	繰	891	124,949,513	33.6	189	67,696,375	
	計	69,026	17,268,307,842	96.4	191	68,044,875	
県 た ば こ 税	現	4,668	5,229,780,234	100.0	0	0	
	繰	0	0	—	0	0	
	計	4,668	5,229,780,234	100.0	0	0	
ゴ ル フ 場 利 用 税	現	1,995	3,446,784,468	100.0	0	0	
	繰	0	0	—	0	0	
	計	1,995	3,446,784,468	100.0	0	0	
自 動 車 税	現	1,725,462	61,303,987,861	99.4	10	177,251	
	繰	10,570	394,481,560	48.2	2,316	72,587,804	
	計	1,736,032	61,698,469,421	98.7	2,326	72,765,055	
鉱 区 税	現	181	10,512,700	100.0	0	0	
	繰	0	0	—	0	0	
	計	181	10,512,700	100.0	0	0	
自 動 車 取 得 税	現	183,070	8,291,831,700	100.0	—	—	
	繰	—	—	—	—	—	
	計	183,070	8,291,831,700	100.0	—	—	
軽 油 引 取 税	現	4,270	39,368,392,226	100.0	0	0	
	繰	1	953,370	0.9	0	0	
	計	4,271	39,369,345,596	99.7	0	0	
狩 猟 税	現	350	36,654,300	100.0	—	—	
旧 法 に よ る 税	軽 油 引 取 税	現	—	—	—	—	—
		繰	0	0	—	0	0
		計	0	0	—	0	0
	特 別 地 方 消 費 税	現	—	—	—	—	—
		繰	0	0	0.0	8	53,473
		計	0	0	0.0	8	53,473
小 計	現	2,298,249	311,969,866,867	99.7	43	8,494,942	
	繰	13,558	749,678,768	43.5	3,124	180,905,731	
	計	2,311,807	312,719,545,635	99.4	3,167	189,400,673	
個 人 県 民 税	現	—	204,450,064,781	99.0	—	—	
	繰	—	2,575,899,080	28.9	—	688,467,341	
	計	—	207,025,963,861	96.1	—	688,467,341	
地 方 消 費 税	現	—	190,899,389,848	—	—	—	
	繰	—	—	—	—	—	
	計	—	190,899,389,848	—	—	—	
合 計	現	2,298,249	707,319,321,496	99.6	43	8,494,942	
	繰	13,558	3,325,577,848	31.3	3,124	869,373,072	
	計	2,311,807	710,644,899,344	98.6	3,167	877,868,014	
地 方 法 人 特 別 税	現	72,835	62,853,963,628	99.9	2	4,363,700	
	繰	256	30,492,115	43.9	36	5,905,514	
	計	73,091	62,884,455,743	99.9	38	10,269,214	
合 計 (地方法人特別税含む)	現	2,299,654	770,173,285,124	99.6	45	12,858,642	
	繰	13,565	3,356,069,963	31.4	3,133	875,278,586	
	計	2,313,219	773,529,355,087	98.7	3,178	888,137,228	

(単位：件、円)

収入未済額 ① - ⑦ - ⑧		収入未済のうち 法定徴収猶予 ⑨		法定徴収猶予を除く		
件数	税額	件数	税額	収入未済		徴収歩合 ⑦/①-⑧
				件数	税額	
1,111	32,010,835	0	0	1,111	32,010,835	99.8
949	29,018,449	0	0	949	29,018,449	41.1
2,060	61,029,284	0	0	2,060	61,029,284	99.7
-	-	-	-	-	-	100.0
-	-	-	-	-	-	-
-	-	-	-	-	-	100.0
852	70,991,819	-	-	852	70,991,819	99.0
967	79,360,741	-	-	967	79,360,741	39.7
1,819	150,352,560	-	-	1,819	150,352,560	97.7
326	78,888,948	0	0	326	78,888,948	99.9
191	55,108,922	0	0	191	55,108,922	66.7
517	133,997,870	0	0	517	133,997,870	99.9
1,221	398,564,871	52	6,926,800	1,169	391,638,071	97.8
857	178,767,804	135	12,396,991	722	166,370,813	34.8
2,078	577,332,675	187	19,323,791	1,891	558,008,884	96.5
1	△ 1,878	-	-	1	△ 1,878	100.0
0	0	-	-	0	0	-
1	△ 1,878	-	-	1	△ 1,878	100.0
0	0	-	-	0	0	100.0
0	0	-	-	0	0	-
0	0	-	-	0	0	100.0
9,661	366,877,190	-	-	9,661	366,877,190	99.4
10,584	350,969,421	-	-	10,584	350,969,421	48.2
20,245	717,846,611	-	-	20,245	717,846,611	98.7
0	0	-	-	0	0	100.0
0	0	-	-	0	0	-
0	0	-	-	0	0	100.0
1	68,500	-	-	1	68,500	100.0
-	-	-	-	-	-	-
1	68,500	-	-	1	68,500	100.0
0	0	0	0	0	0	100.0
19	101,104,728	0	0	19	101,104,728	0.9
19	101,104,728	0	0	19	101,104,728	99.7
-	-	-	-	-	-	100.0
-	-	-	-	-	-	-
0	0	0	0	0	0	-
0	0	0	0	0	0	-
-	-	-	-	-	-	-
0	0	-	-	0	0	0.0
0	0	-	-	0	0	0.0
13,173	947,400,285	52	6,926,800	13,121	940,473,485	99.7
13,567	794,330,065	135	12,396,991	13,432	781,933,074	43.8
26,740	1,741,730,350	187	19,323,791	26,553	1,722,406,559	99.4
-	2,015,727,779	-	-	-	2,015,727,779	99.0
-	5,636,327,360	-	-	-	5,636,327,360	28.9
-	7,652,055,139	-	-	-	7,652,055,139	96.1
-	-	-	-	-	-	-
-	-	-	-	-	-	-
-	-	-	-	-	-	-
13,173	2,963,128,064	52	6,926,800	13,121	2,956,201,264	99.6
13,567	6,430,657,425	135	12,396,991	13,432	6,418,260,434	31.3
26,740	9,393,785,489	187	19,323,791	26,553	9,374,461,698	98.6

319	33,061,672	0	0	319	33,061,672	99.9
168	33,074,878	0	0	168	33,074,878	43.9
487	66,136,550	0	0	487	66,136,550	99.9
13,175	2,996,189,736	52	6,926,800	13,123	2,989,262,936	99.6
13,559	6,463,732,303	135	12,396,991	13,424	6,451,335,312	31.4
26,734	9,459,922,039	187	19,323,791	26,547	9,440,598,248	98.7

区 分		財産差押額		換価猶予額		滞納処分の停止額		徴収猶予額	
		件数	税 額	件数	税 額	件数	税 額	件数	税 額
法人県民税	現	33	958,912	77	2,348,900	19	449,800	0	0
	繰	79	2,483,049	18	463,800	433	11,572,305	0	0
	計	112	3,441,961	95	2,812,700	452	12,022,105	0	0
県民税利子割	現	—	—	—	—	—	—	—	—
	繰	—	—	—	—	—	—	—	—
	計	—	—	—	—	—	—	—	—
個人事業税	現	23	6,383,066	221	19,505,160	2	27,566	0	0
	繰	58	5,150,198	44	2,446,652	419	39,287,154	0	0
	計	81	11,533,264	265	21,951,812	421	39,314,720	0	0
法人事業税 (地方法人特別税除く)	現	4	1,452,300	61	9,512,648	2	120,800	0	0
	繰	19	4,714,687	10	2,130,868	67	15,767,552	0	0
	計	23	6,166,987	71	11,643,516	69	15,888,352	0	0
不動産取得税	現	33	240,158,261	265	59,307,710	7	486,523	52	6,926,800
	繰	126	54,524,621	18	1,953,104	273	64,764,484	135	12,396,991
	計	159	294,682,882	283	61,260,814	280	65,251,007	187	19,323,791
県たばこ税	現	0	0	0	0	0	0	0	0
	繰	0	0	0	0	0	0	0	0
	計	0	0	0	0	0	0	0	0
ゴルフ場利用税	現	0	0	0	0	0	0	0	0
	繰	0	0	0	0	0	0	0	0
	計	0	0	0	0	0	0	0	0
自動車税	現	165	5,907,391	49	1,858,091	84	1,801,100	0	0
	繰	459	14,777,392	240	7,355,068	3,923	126,532,710	0	0
	計	624	20,684,783	289	9,213,159	4,007	128,333,810	0	0
鉾 区 税	現	0	0	0	0	0	0	0	0
	繰	0	0	0	0	0	0	0	0
	計	0	0	0	0	0	0	0	0
自動車取得税	現	—	—	—	—	—	—	—	—
	繰	—	—	—	—	—	—	—	—
	計	—	—	—	—	—	—	—	—
軽油引取税	現	0	0	0	0	0	0	0	0
	繰	0	0	0	0	14	100,239,317	0	0
	計	0	0	0	0	14	100,239,317	0	0
狩 獵 税	現	—	—	—	—	—	—	—	—
旧法による税	軽油引取税	現	—	—	—	—	—	—	—
		繰	0	0	0	0	0	0	0
		計	0	0	0	0	0	0	0
	特別地方消費税	現	—	—	—	—	—	—	—
		繰	0	0	0	0	0	0	0
		計	0	0	0	0	0	0	0
合 計	現	258	254,859,930	673	92,532,509	114	2,885,789	52	6,926,800
	繰	741	81,649,947	330	14,349,492	5,129	358,163,522	135	12,396,991
	計	999	336,509,877	1,003	106,882,001	5,243	361,049,311	187	19,323,791

(単位：件、円、%)

徴収猶予額		徴収嘱託額		交付要求額				その他	
うち法第15条の猶予				計		うち参加差押			
件数	税額	件数	税額	件数	税額	件数	税額	件数	税額
0	0	0	0	46	1,221,076	3	102,300	936	27,032,147
0	0	0	0	92	5,998,597	32	863,123	327	8,500,698
0	0	0	0	138	7,219,673	35	965,423	1,263	35,532,845
-	-	-	-	-	-	-	-	-	-
-	-	-	-	-	-	-	-	-	-
-	-	-	-	-	-	-	-	-	-
0	0	0	0	13	1,791,100	11	1,575,700	593	43,284,927
0	0	0	0	95	4,892,437	87	4,351,952	351	27,584,300
0	0	0	0	108	6,683,537	98	5,927,652	944	70,869,227
0	0	0	0	6	1,091,500	1	23,800	253	66,711,700
0	0	0	0	27	22,156,293	11	202,600	68	10,339,522
0	0	0	0	33	23,247,793	12	226,400	321	77,051,222
0	0	0	0	24	6,418,800	16	5,709,300	840	85,266,777
0	0	0	0	70	16,431,485	45	8,248,859	235	28,697,119
0	0	0	0	94	22,850,285	61	13,958,159	1,075	113,963,896
0	0	0	0	0	0	0	0	1	△ 1,878
0	0	0	0	0	0	0	0	0	0
0	0	0	0	0	0	0	0	1	△ 1,878
0	0	0	0	0	0	0	0	0	0
0	0	0	0	0	0	0	0	0	0
0	0	0	0	0	0	0	0	0	0
0	0	0	0	53	2,051,031	9	453,100	9,310	355,259,577
0	0	0	0	114	3,701,344	52	1,686,733	5,848	198,602,907
0	0	0	0	167	5,752,375	61	2,139,833	15,158	553,862,484
0	0	0	0	0	0	0	0	0	0
0	0	0	0	0	0	0	0	0	0
0	0	0	0	0	0	0	0	0	0
-	-	-	-	-	-	-	-	-	-
-	-	-	-	-	-	-	-	-	-
-	-	-	-	-	-	-	-	-	-
0	0	0	0	0	0	0	0	0	0
0	0	0	0	0	0	0	0	5	865,411
0	0	0	0	0	0	0	0	5	865,411
-	-	-	-	-	-	-	-	-	-
-	-	-	-	-	-	-	-	-	-
0	0	0	0	0	0	0	0	0	0
0	0	0	0	0	0	0	0	0	0
-	-	-	-	-	-	-	-	-	-
0	0	0	0	0	0	0	0	0	0
0	0	0	0	0	0	0	0	0	0
0	0	0	0	142	12,573,507	40	7,864,200	11,933	577,553,250
0	0	0	0	398	53,180,156	227	15,353,267	6,834	274,589,957
0	0	0	0	540	65,753,663	267	23,217,467	18,767	852,143,207

## A-5 滞納処分の状況

### (1) 差押財産の処理状況

(単位:人、千円、%)

区 分		29年度 ①	30年度 ②	② - ①	②/①
当該年度中に差押さえたもの ①	件数	3,650	2,855	▲ 795	78.2
前年度から差押さえたまま繰越したもの ②	件数	700	631	▲ 69	90.1
計 ( ①+② ) ③	件数	4,350	3,486	▲ 864	80.1
処理済合計 ④	件数	3,718	2,952	▲ 766	79.4
	税額	233,919	160,855	▲ 73,064	68.8
処理率(④/③)	件数	85.5	84.7	▲ 0.8	—

### (2) 差押財産の公売状況

(単位:件、千円)

財 産	28年度		29年度 ①		30年度 ②		② - ①	
	件数	税額	件数	税額	件数	税額	件数	税額
不 動 産	(2) 3	1,965			1	303	(0) 1	303
有 価 証 券								0
動 産	(44) 46	1,615	(2) 2	194	(5) 5	49	(3) 3	▲ 145
自 動 車	(3) 6	1,800	(2) 3	125	(5) 9	3,923	(3) 6	3,798
そ の 他	(1) 1	325					(0) 0	0
合 計	(50) 56	5,705	(4) 5	319	(10) 15	4,275	(6) 10	3,956

※「件数」欄には公売した財産の件数を、「税額」欄には本税及び税外徴収金の合計充当額を記載  
( )書きはインターネット公売によるもの

[30年度内訳]

(単位:人、千円)

区 分	落札物件	申込者数	入札者	見積価額 ①	落札価額 ②	②/①
インターネット公売	10	642	104	1,395	4,825	3.5
インターネット公売以外	5	15	15	965	1,235	1.3
合 計	15	657	119	2,360	6,060	2.6

### (3) 搜索の実施状況

実施場所	従事職員数	差押物件	徴収額
50ヶ所	延べ 223人	現金差押 455千円	11,958 千円
		動産等 30点	

(4) タイヤロックの活用状況

(単位:件、円)

区分	タイヤロック装着を前提とした納税交渉 (タイヤロック装着)	交渉結果(成果額: 21,005,586円) ①+②		
		任意納付額 ①	売却代金受入額	うち県税等充当額 ②
件数	180	155	7	
税額	31,065,798	20,113,286	1,514,000	892,300

A-6 個人住民税等の税収確保対策等に関する調

(1) 個人住民税等整理回収チームの市町派遣  
ア 派遣状況

年度	市町数	市町名
平成26年度	17市6町	明石、芦屋、豊岡、宝塚、川西、赤穂、たつの、西脇、朝来、小野、加西、宍粟、多可、稲美、播磨、市川、福崎、上郡、養父、篠山、丹波、南あわじ、淡路
平成27年度	11市6町	宝塚、赤穂、たつの、西脇、小野、宍粟、多可、稲美、播磨、市川、福崎、上郡、養父、篠山、丹波、南あわじ、淡路
平成28年度	12市6町	宝塚・稲美・播磨・西脇・小野・加東・多可・市川・福崎・赤穂・上郡・たつの・宍粟・養父・丹波・篠山・南あわじ・淡路
平成29年度	12市7町	宝塚・稲美・播磨・西脇・小野・加東・多可・市川・福崎・赤穂・上郡・たつの・宍粟・佐用・養父・丹波・篠山・南あわじ・淡路
平成30年度	13市6町	宝塚・稲美・播磨・西脇・小野・加西・加東・多可・市川・福崎・たつの・赤穂・宍粟・佐用・養父・丹波・篠山・南あわじ・淡路

イ 処理状況

(単位:人、百万円、%)

年度	区分	着手済①		派遣期間中の成果					
				処理済②		処理率(②/①)		②のうち派遣期間中徴収済	
		人員	税額	人員	税額	人員	税額	人員	税額
平成26年度	全体	1,144	2,495	915	2,108	80.0	84.5	929	545
	住民税	957	807	769	688	80.4	85.3	530	160
平成27年度	全体	961	2,011	747	1,671	77.7	83.1	803	452
	住民税	849	675	659	557	77.6	82.5	563	146
平成28年度	全体	1,061	1,917	819	1,531	77.2	79.9	905	415
	住民税	920	679	701	555	76.2	81.7	557	164
平成29年度	全体	1,106	1,776	901	1,549	81.5	87.2	899	411
	住民税	1,002	660	811	569	80.9	86.2	664	172
平成30年度	全体	1,057	1,431	833	1,269	78.8	88.7	896	377
	住民税	943	515	734	442	77.8	85.9	661	157
計	全体	5,329	9,630	4,215	8,128	79.1	84.4	4,432	2,200
	住民税	4,671	3,336	3,674	2,811	78.7	84.3	2,975	799

(2) 地方税法第48条に基づく県直接徴収

(単位:件、千円、%)

区分	引受(要請)			徴収			
	件数	滞納税額 ①		件数	税額 ②		うち県民税額 (率)
		うち県民税額	うち県民税額		(率:②/①)		
平成27年度(H28.5末)	0	0	0	0	0	0.0	0 0.0
平成28年度(H29.5末)	0	0	0	0	0	0.0	0 0.0
平成29年度(H30.5末)	0	0	0	0	0	0.0	0 0.0

(3) 県・市町連携による徴収対策の強化

(単位:件)

年度	共同文書催告		共同現地訪問		共同呼出徴収	
	団体数	件数	団体数	件数	団体数	件数
平成28年度	19市9町	61,240	3市	6	-	0
平成29年度	17市10町	57,743	2市	6	-	0
平成30年度	12市8町	33,050	2市1町	3	-	0

A-7 市町別個人県民税の状況

(単位:千円、%)

県民局	市町名	徴収歩合(個人県民税)※									収入未済額(個人県民税)		
		平成30年度(A)			平成29年度(B)			(A)-(B)			平成30年度	平成29年度	対前年度比
		現	繰	計	現	繰	計	現	繰	計	計	計	
神戸	神戸市	99.0	32.6	97.7	98.8	32.4	96.6	0.2	0.2	1.1	1,433,378	1,924,946	▲ 25.5
阪神南	尼崎市	98.0	29.9	93.1	97.7	28.0	92.1	0.3	1.9	1.0	1,128,953	1,255,327	▲ 10.1
	西宮市	99.3	39.8	98.3	99.3	40.0	98.0	0.0	▲ 0.2	0.3	424,437	447,749	▲ 5.2
	芦屋市	99.5	12.2	94.9	99.4	15.0	94.5	0.1	▲ 2.8	0.4	440,622	458,693	▲ 3.9
阪神北	伊丹市	99.1	37.4	97.0	98.9	31.0	96.3	0.2	6.4	0.7	212,412	258,867	▲ 17.9
	宝塚市	99.1	24.4	95.4	98.9	22.0	94.7	0.2	2.4	0.7	482,868	577,232	▲ 16.3
	川西市	99.1	27.7	97.3	99.1	37.4	97.3	0.0	▲ 9.7	0.0	156,959	157,147	▲ 0.1
	三田市	99.5	34.0	97.7	99.3	21.6	97.0	0.2	12.4	0.7	108,788	135,717	▲ 19.8
	猪名川町	99.3	28.0	96.4	99.0	22.4	95.9	0.3	5.6	0.5	38,272	47,736	▲ 19.8
東播磨	明石市	98.9	24.0	95.6	98.8	26.1	95.2	0.1	▲ 2.1	0.4	451,033	490,616	▲ 8.1
	加古川市	99.1	32.3	96.2	98.9	28.1	95.5	0.2	4.2	0.7	343,639	411,306	▲ 16.5
	高砂市	99.0	25.7	94.9	98.9	23.5	94.0	0.1	2.2	0.9	147,311	177,875	▲ 17.2
	稲美町	98.7	21.6	93.6	98.6	21.3	93.2	0.1	0.3	0.4	61,903	66,944	▲ 7.5
	播磨町	99.0	31.4	95.2	98.8	27.6	94.3	0.2	3.8	0.9	52,881	63,201	▲ 16.3
北播磨	西脇市	99.1	25.6	95.1	98.9	22.0	94.2	0.2	3.6	0.9	52,238	64,145	▲ 18.6
	三木市	98.9	29.6	95.6	98.5	25.4	94.6	0.4	4.2	1.0	101,774	125,417	▲ 18.9
	小野市	99.0	28.6	95.8	98.9	22.7	95.1	0.1	5.9	0.7	61,377	70,469	▲ 12.9
	加西市	98.8	23.6	95.0	98.7	19.9	94.4	0.1	3.7	0.6	68,146	74,620	▲ 8.7
	加東市	98.7	23.4	95.1	98.8	27.7	95.1	▲ 0.1	▲ 4.3	0.0	61,415	61,650	▲ 0.4
	多可町	99.2	41.8	97.4	99.1	30.3	96.4	0.1	11.5	1.0	14,035	17,903	▲ 21.6
中播磨	姫路市	98.7	29.9	95.5	98.6	27.6	95.0	0.1	2.3	0.5	821,820	919,411	▲ 10.6
	市川町	98.8	18.0	94.5	98.7	17.0	94.5	0.1	1.0	0.0	17,461	18,238	▲ 4.3
	福崎町	99.1	26.7	95.7	98.9	31.0	95.2	0.2	▲ 4.3	0.5	24,422	28,621	▲ 14.7
	神河町	98.6	21.9	93.9	98.5	16.5	93.8	0.1	5.4	0.1	19,053	19,405	▲ 1.8
西播磨	相生市	98.1	23.3	94.8	98.3	21.4	95.1	▲ 0.2	1.9	▲ 0.3	45,938	41,445	10.8
	たつの市	98.7	26.4	94.9	98.7	25.3	94.2	0.0	1.1	0.7	118,904	130,672	▲ 9.0
	赤穂市	99.2	19.4	95.2	99.1	21.7	94.7	0.1	▲ 2.3	0.5	67,416	76,068	▲ 11.4
	宍粟市	98.8	25.0	94.4	98.5	25.9	93.8	0.3	▲ 0.9	0.6	58,167	63,952	▲ 9.0
	太子町	98.7	22.5	94.8	98.6	15.9	92.6	0.1	6.6	2.2	56,941	65,192	▲ 12.7
	上郡町	98.8	33.3	96.1	98.7	30.1	95.9	0.1	3.2	0.2	16,207	17,551	▲ 7.7
	佐用町	99.1	30.1	97.0	99.2	31.1	96.6	▲ 0.1	▲ 1.0	0.4	12,385	13,243	▲ 6.5
但馬	豊岡市	98.8	28.6	94.7	98.5	24.6	93.9	0.3	4.0	0.8	113,066	130,635	▲ 13.4
	養父市	98.9	26.2	95.9	98.6	23.6	95.4	0.3	2.6	0.5	24,001	25,515	▲ 5.9
	朝来市	98.3	24.0	93.9	98.4	17.9	93.4	▲ 0.1	6.1	0.5	51,229	52,644	▲ 2.7
	香美町	99.3	31.6	97.1	99.0	35.4	96.7	0.3	▲ 3.8	0.4	11,282	13,677	▲ 17.5
	新温泉町	99.2	18.0	95.8	99.2	17.2	95.8	0.0	0.8	0.0	14,012	13,825	1.4
丹波	篠山市	99.2	31.5	97.2	98.9	38.6	95.5	0.3	▲ 7.1	1.7	51,660	55,404	▲ 6.8
	丹波市	99.1	31.9	97.2	98.9	33.6	96.8	0.2	▲ 1.7	0.4	51,956	55,288	▲ 6.0
淡路	洲本市	99.2	30.5	96.2	98.6	28.1	95.4	0.6	2.4	0.8	42,357	58,073	▲ 27.1
	南あわじ市	98.7	18.0	92.1	98.5	18.7	91.8	0.2	▲ 0.7	0.3	103,314	112,186	▲ 7.9
	淡路市	98.3	26.9	92.2	97.7	25.8	91.0	0.6	1.1	1.2	87,951	104,012	▲ 15.4
県内全市町	県内全市町	98.9	28.9	95.8	98.8	27.8	95.7	0.1	1.1	0.1	7,651,983	8,902,613	▲ 14.0
	派遣済	98.9	28.0	95.8	98.8	26.6	95.3	0.1	1.4	0.5	6,218,605	6,977,667	▲ 10.9
	未派遣	99.0	32.6	95.7	98.8	32.4	96.6	0.2	0.2	▲ 0.9	1,433,378	1,924,946	▲ 25.5

※県民税配当割及び株式等譲渡所得割を除く(市(区)町別調定額等に関する調)

※徴収歩合は県決算ベースのものを記載

※収入未済額については四捨五入の関係で、各市町の合計額と県内全市町(合計欄)の額が一致しない



## B 課税に関する調

### B-1 個人県民税(均等割・所得割)に関する調

(単位:人、千円、%)

区 分		納 税 義 務 者 数				
		均等割のみ	所得割のみ	均等割と所得割 を課した人員	計 ①	構成比
総 合	普通徴収	77,486	11	496,822	574,319	21.7
	特別徴収	109,357	1	1,950,980	2,060,338	77.8
	<b>計</b>	<b>186,843</b>	<b>12</b>	<b>2,447,802</b>	<b>2,634,657</b>	<b>99.5</b>
分 離	普通徴収	0	0	0	0	0.0
	特別徴収	0	13,268	0	13,268	0.5
	<b>計</b>	<b>0</b>	<b>13,268</b>	<b>0</b>	<b>13,268</b>	<b>0.5</b>
合 計	普通徴収	77,486	11	496,822	574,319	21.7
	特別徴収	109,357	13,269	1,950,980	2,073,606	78.3
	<b>計</b>	<b>186,843</b>	<b>13,280</b>	<b>2,447,802</b>	<b>2,647,925</b>	<b>100.0</b>
前 年 度	普通徴収	80,152	24	557,476	637,652	24.1
	特別徴収	98,358	13,423	1,872,328	1,984,109	74.9
	<b>計</b>	<b>178,510</b>	<b>13,447</b>	<b>2,429,804</b>	<b>2,621,761</b>	<b>99.0</b>
対 前 年 度 伸 率	普通徴収	96.7	45.8	89.1	90.1	
	特別徴収	111.2	98.9	104.2	104.5	
	<b>計</b>	<b>104.7</b>	<b>98.8</b>	<b>100.7</b>	<b>101.0</b>	

区 分		県民税額 ②	構成比	市町村民税額 ③	合 計 (②+③) ④	あん分率 ②/④	1人あたり 県民税額(円) ②/①
総 合	普通徴収	39,114,281	20.6	73,903,305	113,017,586	34.6	68,105
	特別徴収	149,067,696	78.4	275,433,920	424,501,616	35.1	72,351
	<b>計</b>	<b>188,181,977</b>	<b>99.0</b>	<b>349,337,225</b>	<b>537,519,202</b>	<b>35.0</b>	<b>71,426</b>
分 離	普通徴収	0	0.0	0	0	0.0	0
	特別徴収	2,042,535	1.1	3,064,034	5,106,569	40.0	153,944
	<b>計</b>	<b>2,042,535</b>	<b>1.1</b>	<b>3,064,034</b>	<b>5,106,569</b>	<b>40.0</b>	<b>153,944</b>
合 計	普通徴収	39,114,281	20.6	73,903,305	113,017,586	34.6	68,105
	特別徴収	151,110,231	79.5	278,497,954	429,608,185	35.2	72,873
	<b>計</b>	<b>190,224,512</b>	<b>100.1</b>	<b>352,401,259</b>	<b>542,625,771</b>	<b>35.1</b>	<b>71,839</b>
前 年 度	普通徴収	47,619,856	22.2	71,518,851	119,138,707	40.0	82,915
	特別徴収	166,494,108	77.8	249,926,447	416,420,555	40.0	80,292
	<b>計</b>	<b>214,113,964</b>	<b>100.0</b>	<b>321,445,298</b>	<b>535,559,262</b>	<b>40.0</b>	<b>82,123</b>
対 前 年 度 伸 率	普通徴収	82.1		103.3	94.9		82.1
	特別徴収	90.8		111.4	103.2		90.8
	<b>計</b>	<b>88.8</b>		<b>109.6</b>	<b>101.3</b>		<b>87.5</b>

## B-2 法人県民税に関する調

### (1) 県民税額等に関する調

区 分		確 定 法 人 税 割 額						
		事 業 年 度 数			税 額			
		確定申告の あったもの	左のうち 決定したもの	確定申告の ないもの	確定申告の あったもの ① 千円	左のうち 決定したもの 千円	確定申告の ないもの ② 千円	
普通法人	分割法人	本県本店分	4,881	1	1	4,238,534		860
		他県本店分	11,716	1	10	7,474,197	1	1,026
		県内法人	86,652	217	24	3,802,422	148	650
		小 計 A	103,249	219	35	15,515,153	149	2,536
		特別法人 B	1,543	2	1	378,697		40
		公益法人等 C	1,947	12		37,767	18	
		寮等のみを有する法人 D						
		人格なき社団等 E	951	3		6,021	8	
		清算法人 F	1,854	30		8,809	1	
		特定信託 G						
		法人課税信託 H						
		<b>合 計 A+B+C+D+E+F+G+H</b>	<b>109,544</b>	<b>266</b>	<b>36</b>	<b>15,946,447</b>	<b>176</b>	<b>2,576</b>

区 分		現事業年度分 調 定 額 ①+②-③+④ +⑤+⑥+⑦ ⑧ 千円	過事業年度分 調 定 額 ⑨ 千円	法人税割 調 定 額 ⑧+⑨ ⑩ 千円	均 等 割			
					納 税 義 務 者 数	資本金等の額		
						総 数	50億円超	10億円超 50億円以下
普通法人	分割法人	本県本店分	4,467,888	47,349	4,515,237	4,535	68	106
		他県本店分	8,084,857	56,909	8,141,766	11,636	980	806
		県内法人	4,037,992	87,072	4,125,064	86,528	79	123
		小 計 A	16,590,737	191,330	16,782,067	102,699	1,127	1,035
		特別法人 B	379,140	1,148	380,288	1,573	17	30
		公益法人等 C	37,777	563	38,340	2,593	4	
		寮等のみを有する法人 D				1		
		人格なき社団等 E	6,031	466	6,497	989		
		清算法人 F	10,595	1,268	11,863	1,390		3
		特定信託 G						
		法人課税信託 H						
		<b>合 計 A+B+C+D+E+F+G+H</b>	<b>17,024,280</b>	<b>194,775</b>	<b>17,219,055</b>	<b>109,245</b>	<b>1,148</b>	<b>1,068</b>

確定法人税割額に対応する 前年度分の中間申告額		確定申告が翌年度になる 中間申告額		確定申告期限が翌年度 となる見込納付額		既還付請求利 子割額が過大 である場合の 納付額 ⑥ 千円	中間納付額の 歳出還付額	
事業年度数	税額 ③ 千円	事業年度数	税額 ④ 千円	事業年度数	税額 ⑤ 千円		前年度に 収入したもの ⑦	当該年度に 収入したもの
1,593	1,280,363	1,620	1,372,252	22	50,774		85,831	
5,227	2,736,736	5,462	3,031,723	111	114,887		199,760	
11,052	1,158,904	11,824	1,233,705	11	5,367		154,752	
17,872	5,176,003	18,906	5,637,680	144	171,028		440,343	
				2	403			
		1	10					
				3	10			
16	1,711	12	2,036				1,461	
<b>17,888</b>	<b>5,177,714</b>	<b>18,919</b>	<b>5,639,726</b>	<b>149</b>	<b>171,441</b>		<b>441,804</b>	

均 等 割			均等割 調定額 ⑪ 千円	左のうち 超過相当額 千円	合 計 ⑩+⑪ 千円	当該年度に 発生した 歳出還付額⑫ 千円	⑫のうち 利子割に 係る額⑬ 千円	⑬の件数
納 税 義 務 者 数								
資本金等の額								
1億円超 10億円以下	1,000万円超 1億円以下	左記以外						
388	1,795	2,178	352,272	32,025	4,867,509			
1,989	3,888	3,973	2,090,325	190,029	10,232,091			
712	11,438	74,176	2,418,910	219,868	6,543,974			
3,089	17,121	80,327	4,861,507	441,922	21,643,574	77,112	95	39
92	429	1,005	91,888	8,353	472,176			
		2,589	58,385	5,307	96,725			
		1	7	1	7			
		989	22,780	2,071	29,277			
10	155	1,222	28,885	2,625	40,748			
<b>3,191</b>	<b>17,705</b>	<b>86,133</b>	<b>5,063,452</b>	<b>460,279</b>	<b>22,282,507</b>	<b>77,112</b>	<b>95</b>	<b>39</b>

## (2) 業種別及び分割基準別に関する調

区 分		分 割 法 人			
		本 県 本 店 分			
		法人数	事業年度数	課税標準となる 法人税額又は 個別帰属法人税額 ① 千円	法人税割額 ② 千円
電 気 供 給 業	資本金1億円以上の法人				
	資本金1億円未満の法人	6	7	85,471	3,313
ガ ス 供 給 業					
生 命 保 険 業					
損 害 保 険 業					
少 額 短 期 保 険 業					
貿 易 保 険 業					
倉 庫 業		7	7	476,230	14,718
鉄 道 事 業 ・ 軌 道 事 業					
銀 行 業		4	4	1,236,583	13,405
証 券 業		8	8	18,879	741
製 造 業	資本金1億円以上の法人	204	206	42,554,919	1,856,421
	資本金1億円未満の法人	822	827	13,880,612	607,992
建 設 業	資本金1億円以上の法人	26	26	2,183,237	87,699
	資本金1億円未満の法人	435	437	4,289,483	187,555
運 輸 ・ 通 信 業	資本金1億円以上の法人	34	34	3,733,878	169,201
	資本金1億円未満の法人	283	285	1,883,100	76,608
卸 売 ・ 小 売 業 飲 食 店 業	資本金1億円以上の法人	78	82	10,166,152	410,564
	資本金1億円未満の法人	1,419	1,427	11,141,107	460,468
そ の 他 の 金 融 ・ 保 険 業	資本金1億円以上の法人	2	2		
	資本金1億円未満の法人	23	24	274,536	12,880
不 動 産 業	資本金1億円以上の法人	12	15	3,058,143	87,013
	資本金1億円未満の法人	183	184	1,054,595	40,746
サ ー ビ ス 業	資本金1億円以上の法人	73	75	4,166,972	176,123
	資本金1億円未満の法人	1,124	1,130	5,952,427	238,069
上 記 以 外 の 事 業	資本金1億円以上の法人	4	4	71,897	1,365
	資本金1億円未満の法人	97	97	1,385,899	70,356
合 計		4,844	4,881	107,614,120	4,515,237

区 分		県 内 法 人			
		法人数	事業年度数	課税標準となる 法人税額又は 個別帰属法人税額 ⑦ 千円	法人税割額 ⑧ 千円
		電 気 供 給 業	資本金1億円以上の法人	4	4
資本金1億円未満の法人	274		279	1,021,448	52,783
ガ ス 供 給 業		3	3	12,754	408
生 命 保 険 業					
損 害 保 険 業		1	1		
少 額 短 期 保 険 業					
貿 易 保 険 業					
倉 庫 業					
鉄 道 事 業 ・ 軌 道 事 業		12	12	959,219	39,014
銀 行 業					
証 券 業					
製 造 業	資本金1億円以上の法人	69	71	4,324,643	182,287
	資本金1億円未満の法人	9,759	9,787	18,802,783	760,097
建 設 業	資本金1億円以上の法人	9	10	229,027	6,778
	資本金1億円未満の法人	13,881	13,911	11,530,923	467,523
運 輸 ・ 通 信 業	資本金1億円以上の法人	23	23	855,413	38,445
	資本金1億円未満の法人	2,976	2,989	4,432,212	171,584
卸 売 ・ 小 売 業 飲 食 店 業	資本金1億円以上の法人	70	71	3,130,736	146,913
	資本金1億円未満の法人	21,529	21,578	17,944,460	683,534
そ の 他 の 金 融 ・ 保 険 業	資本金1億円以上の法人	17	17	317,617	13,494
	資本金1億円未満の法人	1,283	1,287	1,034,759	46,320
不 動 産 業	資本金1億円以上の法人	69	70	1,486,891	64,258
	資本金1億円未満の法人	11,382	11,402	11,861,914	452,253
サ ー ビ ス 業	資本金1億円以上の法人	109	109	1,397,699	59,729
	資本金1億円未満の法人	22,517	22,584	21,357,156	840,002
上 記 以 外 の 事 業	資本金1億円以上の法人	4	4	19,019	725
	資本金1億円未満の法人	2,432	2,440	1,045,808	39,323
合 計		86,423	86,652	104,261,500	4,125,064

分 割 法 人					
他 県 本 店 分				小 計	
法人数	事業年度数	課税標準となる 法人税額又は 個別帰属法人税額 ③ 千円	法人税割額 ④ 千円	課税標準となる 法人税額又は 個別帰属法人税額 ①+③ ⑤千円	法人税割額 ②+④ ⑥千円
20	20	3,785,699	137,200	3,785,699	137,200
6	6	26,980	592	112,451	3,905
3	3	2,198,280	69,195	2,198,280	69,195
23	23	10,584,665	462,477	10,584,665	462,477
11	12	4,451,938	193,462	4,451,938	193,462
27	27	1,073,699	30,147	1,549,929	44,865
8	8	4,800,670	189,981	4,800,670	189,981
47	47	25,567,206	233,532	26,803,789	246,937
35	36	2,445,557	56,579	2,464,436	57,320
857	869	59,758,790	2,413,077	102,313,709	4,269,498
1,172	1,184	6,788,857	280,450	20,669,469	888,442
317	320	11,751,851	516,175	13,935,088	603,874
607	611	1,517,192	65,001	5,806,675	252,556
234	238	6,268,509	276,029	10,002,387	445,230
564	571	1,607,164	68,745	3,490,264	145,353
1,050	1,062	29,312,383	1,247,286	39,478,535	1,657,850
2,935	2,959	9,542,093	414,787	20,683,200	875,255
46	46	2,480,360	378,667	2,480,360	378,667
58	60	232,339	8,257	506,875	21,137
96	96	5,952,987	295,521	9,011,130	382,534
238	239	825,751	37,450	1,880,346	78,196
672	678	11,154,795	469,777	15,321,767	645,900
2,387	2,414	6,476,128	254,106	12,428,555	492,175
37	38	672,385	27,498	744,282	28,863
147	149	347,433	15,775	1,733,332	86,131
<b>11,597</b>	<b>11,716</b>	<b>209,623,711</b>	<b>8,141,766</b>	<b>317,237,831</b>	<b>12,657,003</b>

合 計	
課税標準となる 法人税額又は 個別帰属法人税額 ⑤+⑦ ⑨ 千円	法人税割額 ⑥+⑧ ⑩ 千円
6,282,718	196,794
1,133,899	56,688
2,211,034	69,603
10,584,665	462,477
4,451,938	193,462
1,549,929	44,865
5,759,889	228,995
26,803,789	246,937
2,464,436	57,320
106,638,352	4,451,785
39,472,252	1,648,539
14,164,115	610,652
17,337,598	720,079
10,857,800	483,675
7,922,476	316,937
42,609,271	1,804,763
38,627,660	1,558,789
2,797,977	392,161
1,541,634	67,457
10,498,021	446,792
13,742,260	530,449
16,719,466	705,629
33,785,711	1,332,177
763,301	29,588
2,779,140	125,454
<b>421,499,331</b>	<b>16,782,067</b>

### B-3 県民税利子割に関する調

#### (1) 利子割額に関する調

(単位:千円、枚)

種 類		税 額	課 税 支 払 額	非課税支払額	うち非居住者に 係る 額	納入申告書数
公 社 債 利 子 等	特定公社債以外の公社債の利子	18,124	364,949	218,621		
	銀行預金利子	1,855,227	37,332,121	615,804	89,689	
	銀行以外の金融機関の預貯金利子	786,869	15,953,076	887,418	455	
	勤務先預金等の利子	112,080	2,243,855	2,483		
	合同運用信託の収益の分配	1,496	30,573	2,172	83	
	公社債投資信託のうち公募公社債投資信託 以外の収益の分配	2	35			
	郵便貯金利子	40	1,376			
	国外一般公社債等の利子等	1,247	24,937			
財形貯蓄契約に係る生命保険等の差益	9,503	190,074	20,120			
私 募 公 社 債 等	運用の収益の分配等 の収益の分配等	664	13,277			
	特定目的信託の社債的受益証券の収益の分配	378	10,862	40		
	国外私募公社債等運用投資信託等の収益の分配					
金 融 類 似 商 品	懸賞金付預貯金等の懸賞金等	41,927	838,792			
	定期積金の給付補てん金	14,139	302,975			
	掛金の給付補てん金					
	抵当証券の利息					
	貴金属等の売戻し条件付売買契約の利益					
	外貨建預貯金等の為替差益	1,521	30,425			
	一時払養老保険・一時払損害保険等の差益	102,477	2,283,489			
小 計	160,064	3,455,681	1,880	14		
そ の 他						
合 計		<b>2,945,694</b>	<b>59,620,816</b>	<b>1,748,538</b>	<b>90,241</b>	<b>16,869</b>

(注) 税額=課税支払額×税率5%

#### (2) 利子割の特別徴収義務者等に関する調

(単位:人、件)

区 分	特別徴収義務者数	営業所数
銀行等	125	1,384
信用金庫等	108	530
農林中央金庫等	33	331
証券会社	87	90
保険会社等	117	130
社内預金実施企業	134	151
その他の金融機関等	556	579
合 計	<b>1,160</b>	<b>3,195</b>

#### B-4 配当割に関する調

(単位:千円、枚)

種 類	税 額	課税支払額	還付分支払額	非課税等支払額	納入申告書数
上 場 株 式 等 の 配 当 等	4,749,033	94,991,024		48,450,033	
投資信託でその設定に係る受益権の募集が公募により行われたものの収益の配分	119,210	2,387,708		21,389,159	
特定投資法人の投資口の配当等	0	0		0	
特定目的信託の社債的受益証券の剰余金の配分のうち公募のもの	0	0		0	
特定公社債の利子・特定口座外の割引債の償還金	179,045	3,582,225		1,488,833	
源泉徴収選択口座内配当等	4,021,996	80,520,157	25,583,939	88,863,490	
合 計	9,069,284	181,481,114	25,583,939	160,191,515	10,303

(注) 税額=課税支払額×税率5%

#### B-5 株式等譲渡所得割に関する調

(単位:千円、枚)

種 類	税 額	課税支払額	還付分支払額	非課税等支払額	納入申告書数
特 定 株 式 等 譲 渡 所 得	7,171,997	143,449,594	79,838,154	0	828

(注) 税額=課税支払額×税率5%

## B-6 個人事業税に関する調

### ア 第1種事業に関する調

(単位:千円、人)

区 分	課 税 人 員			所 得 金 額			事 業 主 除 額 ②	差 引 課 税 所 得 金 額 ① - ②
	所 得 税 課 税 者	所 得 税 失 格 者	計	所 得 税 者	所 得 税 失 格 者	計 ①		
物 品 販 売 業	2,907	1	2,908	16,614,602	3,034	16,617,636	8,184,311	8,433,325
保 険 業	0	0	0	0	0	0	0	0
金 銭 貸 付 業	8	0	8	151,673	0	151,673	23,200	128,473
物 品 貸 付 業	67	0	67	401,663	0	401,663	194,300	207,363
不 動 産 貸 付 業	10,582	0	10,582	86,630,237	0	86,630,237	29,685,970	56,944,267
製 造 業	1,618	0	1,618	9,876,567	0	9,876,567	4,564,854	5,311,713
電 気 供 給 業	73	0	73	471,946	0	471,946	209,525	262,421
土 石 採 取 業	1	0	1	32,085	0	32,085	2,900	29,185
電 気 通 信 事 業	10	0	10	49,989	0	49,989	28,517	21,472
運 送 業	473	1	474	2,408,037	3,442	2,411,479	1,353,338	1,058,141
運 送 取 扱 業	3	0	3	14,981	0	14,981	8,700	6,281
船 舶 て い け い 場 業	0	0	0	0	0	0	0	0
倉 庫 業	17	0	17	81,294	0	81,294	47,125	34,169
駐 車 場 業	624	0	624	3,119,423	0	3,119,423	1,787,859	1,331,564
請 負 業	11,105	5	11,110	55,027,948	13,575	55,041,523	31,467,954	23,573,569
印 刷 業	34	0	34	168,215	0	168,215	98,600	69,615
出 版 業	8	0	8	43,811	0	43,811	23,200	20,611
写 真 業	60	0	60	272,629	0	272,629	172,792	99,837
席 貸 業	12	0	12	66,001	0	66,001	33,592	32,409
旅 館 業	50	0	50	307,676	0	307,676	145,000	162,676
料 理 店 業	41	0	41	213,691	0	213,691	115,518	98,173
飲 食 店 業	1,182	2	1,184	5,824,492	6,875	5,831,367	3,321,968	2,509,399
周 旋 業	162	0	162	1,108,285	0	1,108,285	467,867	640,418
代 理 業	272	0	272	1,471,247	0	1,471,247	788,076	683,171
仲 立 業	64	0	64	376,634	0	376,634	181,734	194,900
問 屋 業	45	0	45	271,150	0	271,150	127,359	143,791
両 替 業	0	0	0	0	0	0	0	0
公 衆 浴 場 業	4	0	4	35,966	0	35,966	11,359	24,607
演 劇 興 行 業	3	0	3	15,797	0	15,797	8,700	7,097
遊 技 場 業	19	0	19	201,864	0	201,864	55,100	146,764
遊 覧 所 業	4	0	4	15,625	0	15,625	11,600	4,025
商 品 取 引 業	0	0	0	0	0	0	0	0
不 動 産 売 買 業	65	0	65	650,762	0	650,762	181,252	469,510
広 告 業	141	0	141	951,690	0	951,690	403,584	548,106
興 信 所 業	2	0	2	8,622	0	8,622	4,834	3,788
案 内 業	251	0	251	4,772,303	0	4,772,303	720,415	4,051,888
冠 婚 葬 祭 業	20	0	20	105,992	0	105,992	56,550	49,442
<b>合 計</b>	<b>29,927</b>	<b>9</b>	<b>29,936</b>	<b>191,762,897</b>	<b>26,926</b>	<b>191,789,823</b>	<b>84,487,653</b>	<b>107,302,170</b>

(注) 1. 2以上の業種を兼業するものについては、主たる業種欄に記載。

2. 2以上の都道府県に分割する個人については、本県に主たる事務所等を有するもののみを記載。



## イ 第2種事業に関する調

(単位:千円、人)

区 分	課 税 人 員			所 得 金 額			事 業 主 除 額 ②	差 引 課 税 所 得 金 額 ① - ②
	所 得 税 者 課 税 者	所 得 税 者 失 格 者	計	所 得 税 者 課 税 者	所 得 税 者 失 格 者	計 ①		
畜 産 業	3	0	3	45,009	0	45,009	8,700	36,309
水 産 業	58	0	58	978,249	0	978,249	168,200	810,049
薪 炭 製 造 業	0	0	0	0	0	0	0	0
<b>合 計</b>	<b>61</b>	<b>0</b>	<b>61</b>	<b>1,023,258</b>	<b>0</b>	<b>1,023,258</b>	<b>176,900</b>	<b>846,358</b>

(注) 1. 2以上の業種を兼業するものについては、主たる業種欄に記載。

2. 2以上の都道府県に分割する個人については、本県に主たる事務所等を有するもののみを記載。

## ウ 第3種事業に関する調

(単位:千円、人)

区 分	課 税 人 員			所 得 金 額			事 業 主 除 額 ②	差 引 課 税 所 得 金 額 ① - ②
	所 得 税 者 課 税 者	所 得 税 者 失 格 者	計	所 得 税 者 課 税 者	所 得 税 者 失 格 者	計 ①		
医 業	656	0	656	6,239,112	0	6,239,112	1,856,245	4,382,867
歯 科 医 業	391	0	391	2,712,805	0	2,712,805	1,109,975	1,602,830
薬 剤 師 業	10	0	10	59,276	0	59,276	29,000	30,276
あん摩等の事業	144	0	144	694,726	0	694,726	409,143	285,583
獣 医 業	166	0	166	1,341,604	0	1,341,604	479,709	861,895
装 蹄 師 業	0	0	0	0	0	0	0	0
弁 護 士 業	514	0	514	5,445,303	0	5,445,303	1,455,801	3,989,502
司 法 書 士 業	380	0	380	2,635,691	0	2,635,691	1,073,001	1,562,690
行 政 書 士 業	88	0	88	552,575	0	552,575	255,200	297,375
公 証 人 業	22	0	22	375,046	0	375,046	61,867	313,179
弁 理 士 業	32	0	32	239,559	0	239,559	92,800	146,759
税 理 士 業	1,107	1	1,108	10,098,274	7,545	10,105,819	3,138,527	6,967,292
公 認 会 計 士 業	117	0	117	1,053,994	0	1,053,994	336,401	717,593
計 理 士 業	0	0	0	0	0	0	0	0
社会保険労務士業	188	0	188	1,263,353	0	1,263,353	544,475	718,878
コンサルタント業	774	0	774	4,149,523	0	4,149,523	2,151,086	1,998,437
設 計 監 督 者 業	761	0	761	4,094,636	0	4,094,636	2,151,563	1,943,073
不 動 産 鑑 定 業	40	0	40	299,174	0	299,174	114,792	184,382
デ ザ イン 業	279	0	279	1,407,076	0	1,407,076	800,645	606,431
諸 芸 師 匠 業	463	0	463	2,248,628	0	2,248,628	1,335,692	912,936
理 容 業	218	1	219	883,983	3,090	887,073	627,368	259,705
美 容 業	831	0	831	3,650,053	0	3,650,053	2,329,675	1,320,378
ク リ ー ニ ン グ 業	39	0	39	195,744	0	195,744	108,993	86,751
公 衆 浴 場 業	9	0	9	54,593	0	54,593	26,100	28,493
歯 科 衛 生 士 業	1	0	1	3,525	0	3,525	2,900	625
歯 科 技 工 士 業	179	0	179	785,818	0	785,818	518,617	267,201
測 量 士 業	73	0	73	374,377	0	374,377	211,700	162,677
土 地 家 屋 調 査 士 業	144	0	144	882,324	0	882,324	417,600	464,724
海 事 代 理 士 業	2	0	2	13,085	0	13,085	5,800	7,285
印 刷 製 版 業	0	0	0	0	0	0	0	0
<b>合 計</b>	<b>7,628</b>	<b>2</b>	<b>7,630</b>	<b>51,753,857</b>	<b>10,635</b>	<b>51,764,492</b>	<b>21,644,675</b>	<b>30,119,817</b>

(注) 1. 2以上の業種を兼業するものについては、主たる業種欄に記載。

2. 2以上の都道府県に分割する個人については、本県に主たる事務所等を有するもののみを記載。

B-7 法人事業税に関する調

(1) 事業税額等に関する調

区 分				現 事 業 年 度 分							確定事業税額に対応する 前年度分の中間申告額	
				確 定 額					確定申告及び決定の ない中間申告			
				事業年度数		所得(収入) 金 額 千円	税 額		確定申告及び決定の ない中間申告		事業年度数	税額 ② 千円
				確定申告が あったもの	左のうち 決定したもの		確定申告が あったもの① 千円	左のうち 決定したもの 千円	事業年度数	税額 ② 千円		
所得課税分 (外形対象法人分を除く)	普通法人	分割法人	本県本店分	4,505	1	194,566,654	13,695,015		1	7,589	1,321	3,353,552
		分割法人	他県本店分	9,004	1	201,235,402	14,221,919	5	9	7,564	3,188	4,304,834
		普通法人	県内法人	84,193	216	418,261,476	26,054,557	1,566	25	6,220	10,101	6,966,837
		普通法人	小 計 A	97,702	218	814,063,532	53,971,491	1,571	35	21,373	14,610	14,625,223
	特別法人 B	3,800	3	61,259,907	2,969,394							
	公益法人等 C	2,103	12	5,213,012	311,797	140						
	人格なき社団等 D	951	3	1,149,916	47,159	59						
	清算法人 E	1,854	30	1,260,673	79,946	3				15	12,880	
	特定信託 F											
	法人課税信託 G											
A+B+C+D +E+F+G	H	106,410	266	882,947,040	57,379,787	1,773	35	21,373	14,625	14,638,103		
収入金額課税分 I	208		1,107,542,978	10,680,662					183	5,185,251		
課税標準の特例 による課税分 J												
外形対象法人分 K	3,141			67,939,408		1	115	2,377	27,522,409			
<b>法人事業税 合計 H+I+J+K</b>	<b>109,759</b>	<b>266</b>		<b>135,999,857</b>	<b>1,773</b>	<b>36</b>	<b>21,488</b>	<b>17,185</b>	<b>47,345,763</b>			
地方法人特別税分 L				57,997,609	764		8,725		19,074,231			
<b>再 計 (法人事業税 +地方法人特別税)</b>	<b>109,759</b>	<b>266</b>		<b>193,997,466</b>	<b>2,537</b>	<b>36</b>	<b>30,213</b>	<b>17,185</b>	<b>66,419,994</b>			

現 事 業 年 度 分						過 事 業 年 度 分			合 計	当該年度に おいて発生 した歳出 還付額
確定申告が翌年度 になる中間申告額		確定申告期限が翌年度 となる見込納付額		中間納付額の歳出還付額		調定額	所 得 (収入) 金 額	調定額		
事業年度数	税額 ④	事業年度数	税額 ⑤	前年度に 収入したもの ⑥	当該年度に 収入したもの	①+②-③+ ④+⑤+⑥ ⑦			⑧	⑧
	千円		千円	千円	千円	千円	千円	千円	千円	千円
1,352	4,269,656	15	66,099	253,389		14,938,196	2,520,937	141,839	15,080,035	
3,357	4,868,147	65	139,357	340,570		15,272,723	2,120,438	132,775	15,405,498	
10,826	7,625,754	12	47,341	1,176,644		27,943,679	9,600,608	606,214	28,549,893	
15,535	16,763,557	92	252,797	1,770,603		58,154,598	14,241,983	880,828	59,035,426	
		2	2,648			2,972,042	235,115	11,153	2,983,195	
						311,797	79,084	3,151	314,948	
		3	73			47,232	82,455	2,616	49,848	
12	14,265			6,805		88,136	178,610	11,111	99,247	
15,547	16,777,822	97	255,518	1,777,408		61,573,805	14,817,247	908,859	62,482,664	
228	5,177,264	3	4,805	△ 867		10,676,613	2,281,015	△ 1,022	10,675,591	
2,450	29,760,713	76	809,183	469,641		71,456,651		337,065	71,793,716	
<b>18,225</b>	<b>51,715,799</b>	<b>176</b>	<b>1,069,506</b>	<b>2,246,182</b>		<b>143,707,069</b>		<b>1,244,902</b>	<b>144,951,971</b>	
	21,390,755		546,857	1,370,159		62,239,874		600,411	62,840,285	
<b>18,225</b>	<b>73,106,554</b>	<b>176</b>	<b>1,616,363</b>	<b>3,616,341</b>		<b>205,946,943</b>		<b>1,845,313</b>	<b>207,792,256</b>	<b>331,056</b>

(2) 事業税額等に関する調(外形対象法人分)

区 分				現 事 業 年 度 分								
				確 定 額					確定事業税額に対応する 前年度分の中間申告額			
				事業年度数		所得金額、付加 価値額又は資本 金等の額 千円	税 額		確定申告及び決定の ない中間申告		事業年度数	税額③ 千円
				確定申告が あったもの	左のうち決定 したもの		確定申告が あったもの① 千円	左のうち決定 したもの 千円	事業年度数	税額② 千円		
所得 割分	普通 法人	分割 法人	本県本店分	339		251,438,691	2,199,602			248	855,535	
			他県本店分	2,600		751,350,309	6,718,182		1	1,986	2,950,558	
		県内法人	195		37,802,904	328,704			141	130,617		
		清算法人	7						2	844		
		計 A	3,141		1,040,591,904	9,246,488		1	2,377	3,937,554		
付加 価値 割分	普通 法人	分割 法人	本県本店分			845,056,949	10,381,821				3,808,094	
			他県本店分			2,223,740,584	27,693,171				11,023,898	
		県内法人			106,546,102	1,229,736				511,636		
		清算法人			24,338					1,643		
		計 B			3,175,367,973	39,304,728				15,345,271		
資本 割分	普通 法人	分割 法人	本県本店分			1,205,821,004	6,228,412				2,660,366	
			他県本店分			2,319,816,174	12,100,747		115		5,167,320	
		県内法人			211,448,502	1,059,033				411,898		
		計 C			3,737,085,680	19,388,192		115		8,239,584		
<b>法人事業税(外形対象法人) 合 計 A + B + C</b>				<b>3,141</b>			<b>67,939,408</b>		<b>1</b>	<b>115</b>	<b>2,377</b>	<b>27,522,409</b>
地方法人特別税 (外形対象法人) D							33,149,263					12,465,700
<b>再 計 (法人事業税 +地方法人特別税)</b>				<b>3,141</b>			<b>101,088,671</b>		<b>1</b>	<b>115</b>	<b>2,377</b>	<b>39,988,109</b>

(3) 法人の所得階層別に関する調

区 分			欠損法人	年所得400万円以下		年所得400万円超800万円以下		年所得800万円超1,000万円以下	
			事業年度数	事業年度数	所得金額 千円	事業年度数	所得金額 千円	事業年度数	所得金額 千円
事業 年度 年2 回 法 人	分割 法人	軽減税率 適用法人 A							
		その他 B							
	県内法人 C	6							
	計 A+B+C D	6							
事業 年度 年1 回 法 人	分割 法人	軽減税率 適用法人 E	1,667	510	751,119	200	1,170,093	80	718,877
		その他 F	341	54	116,576	37	223,424	16	139,710
	県内法人 G	54,761	17,037	21,034,528	4,372	25,311,426	1,229	11,029,835	
	計 E+F+G H	56,769	17,601	21,902,223	4,609	26,704,943	1,325	11,888,422	
<b>合 計 D + H</b>			<b>56,775</b>	<b>17,601</b>	<b>21,902,223</b>	<b>4,609</b>	<b>26,704,943</b>	<b>1,325</b>	<b>11,888,422</b>

(注) 2以上の都道府県に分割する法人については、本県に主たる事務所等を有するもののみを記載した。

現事業年度分						過事業年度分			合計 (⑦+⑧)	当該年度に おいて発生した 歳出還付額
確定申告が翌年度 になる中間申告額		確定申告期限が翌年度 となる見込納付額		中間納付額の歳出還付額		調定額 ①+②-③ +④+⑤+⑥ ⑦	所得金額、付 加価値額又は 資本金等の額	調定額 ⑧		
事業年度数	税額④	事業年度数	税額⑤	前年度に 収入したもの ⑥	当該年度に 収入したもの				千円	千円
254	774,712	7	29,470	△ 1,794		2,146,455	2,014,469	△ 77,755	2,068,700	
2,052	2,868,483	69	109,338	111,328		6,856,773	10,181,696	91,180	6,947,953	
142	179,693			3,640		381,420	114,675	2,653	384,073	
2	360			20		△ 464			△ 464	
2,450	3,823,248	76	138,808	113,194		9,384,184	12,310,840	16,078	9,400,262	
	4,239,883		158,454	48,391		11,020,455	22,582,809	137,137	11,157,592	
	12,246,454		312,241	292,949		29,520,917	45,028,388	145,290	29,666,207	
	567,155			10,326		1,295,581	283,078	2,175	1,297,756	
	2,584			224		1,165			1,165	
	17,056,076		470,695	351,890		41,838,118	67,894,275	284,602	42,122,720	
	2,839,058		57,167	△ 20,570		6,443,701	20,216,854	25,371	6,469,072	
	5,603,933		142,513	27,297		12,707,285	18,852,926	11,014	12,718,299	
	438,398			△ 2,170		1,083,363			1,083,363	
	8,881,389		199,680	4,557		20,234,349	39,069,780	36,385	20,270,734	
<b>2,450</b>	<b>29,760,713</b>	<b>76</b>	<b>809,183</b>	<b>469,641</b>		<b>71,456,651</b>		<b>337,065</b>	<b>71,793,716</b>	
	13,891,778		440,524	667,943		35,683,808		198,208	35,882,016	
<b>2,450</b>	<b>43,652,491</b>	<b>76</b>	<b>1,249,707</b>	<b>1,137,584</b>		<b>107,140,459</b>		<b>535,273</b>	<b>107,675,732</b>	<b>159,403</b>

年所得1,000万円超5,000万円以下		年所得5,000万円超1億円以下		年所得1億円超10億円以下		年所得10億円超		合計	
事業年度数	所得金額	事業年度数	所得金額	事業年度数	所得金額	事業年度数	所得金額	事業年度数	所得金額
	千円		千円		千円		千円		千円
								6	
								6	
524	12,843,073	201	14,353,786	281	74,839,165	27	60,426,963	3,490	165,103,076
193	5,360,808	150	10,837,724	423	151,203,718	140	492,882,166	1,354	660,764,126
5,288	115,749,540	939	66,196,359	726	166,365,411	30	50,377,281	84,382	456,064,380
6,005	133,953,421	1,290	91,387,869	1,430	392,408,294	197	603,686,410	89,226	1,281,931,582
<b>6,005</b>	<b>133,953,421</b>	<b>1,290</b>	<b>91,387,869</b>	<b>1,430</b>	<b>392,408,294</b>	<b>197</b>	<b>603,686,410</b>	<b>89,232</b>	<b>1,281,931,582</b>

## (4) 業種別及び分割基準別に関する調

区 分			分 割 法 人						
			本 県 本 店 分				他 県 本 店 分		
			法人数	事業 年度数	所得(収入) 金額 ① 千円	事業税額 ② 千円	法人数	事業 年度数	所得(収入) 金額 ③ 千円
収入金額課税分	電気供給業	発電用固定資産割					4	4	424,567,206
		発電所接続電線路割							
		総固定資産割							129,220,877
		事務所数割			199,979	1,799			2,720,763
		従業者数割	2	2	258,083	2,323	33	36	28,294,742
	ガ ス 供 給 業						3	3	205,742,234
	生命保険業	事務所数割							89,937,138
		従業者数割					23	23	55,488,345
	損害保険業	事務所数割							44,518,125
		従業者数割					11	12	38,575,345
	少額短期 保険業	事務所数割							
		従業者数割							
	貿易保険業	事務所数割							
		従業者数割							
小 計		2	2	458,062	4,122	74	78	1,019,064,775	
課税標準の特例による課税分									
所得課税分（外形対象法人分を除く）	ガ ス 供 給 業								
	倉 庫 業		4	4	1,618,595	96,556	9	9	331,139
	鉄 道 事 業 ・ 軌 道 事 業						3	3	6,481,359
	銀 行 業	事務所数割							3,278,341
		従業者数割					1	1	2,248,566
	証 券 業	事務所数割			5,477	274			14,587
		従業者数割	7	7	8,147	308	9	9	11,998
	製 造 業	資本金1億円以上の法人	43	43	13,667,794	1,129,859	123	125	8,706,921
		資本金1億円未満の法人	823	828	66,747,630	5,225,171	1,171	1,183	33,042,457
	建 設 業	事務所数割			6,674,579	382,018			7,886,604
		従業者数割	442	444	11,642,963	1,051,138	653	657	4,910,840
	運 輸 ・ 通 信 業	事務所数割			3,387,800	150,599			6,191,310
		従業者数割	285	287	4,409,817	475,066	625	633	5,077,712
	卸売・小売業、 飲食店業	事務所数割			20,657,866	1,171,577			35,612,021
		従業者数割	1,436	1,444	28,080,208	2,496,563	3,248	3,277	31,239,658
	その他の金融 ・保険業	事務所数割			493,573	28,905			1,362,296
		従業者数割	27	28	732,721	68,580	78	80	868,185
	不 動 産 業	事務所数割			1,946,991	117,123			3,976,070
		従業者数割	186	187	2,441,122	189,214	263	264	2,368,479
	サ ー ビ ス 業	事務所数割			9,508,610	470,474			24,985,590
従業者数割		1,122	1,131	16,056,572	1,432,556	2,568	2,597	20,349,755	
上記以外 の事業	事務所数割			3,377,164	206,175			1,269,233	
	従業者数割	102	102	3,109,025	387,879	164	166	1,022,281	
小 計		4,477	4,505	194,566,654	15,080,035	8,915	9,004	201,235,402	
合 計		4,479	4,507		15,084,157	8,989	9,082		

分割法人			県内法人				合計	
小計								
事業税額 ④ 千円	所得(収入)金額 ①+③ ⑤ 千円	事業税額 ②+④ ⑥ 千円	法人数	事業 年度数	所得(収入) 金額 ⑦ 千円	事業税額 ⑧ 千円	所得(収入)金額 ⑤+⑦ 千円	事業税額 ⑥+⑧ 千円
4,066,965	424,567,206	4,066,965					424,567,206	4,066,965
1,241,741	129,220,877	1,241,741					129,220,877	1,241,741
25,835	2,920,742	27,634					2,920,742	27,634
113,069	28,552,825	115,392	124	129	85,659,215	855,957	114,212,040	971,349
1,973,163	205,742,234	1,973,163	3	3	1,405,858	13,245	207,148,092	1,986,408
933,389	89,937,138	933,389					89,937,138	933,389
576,949	55,488,345	576,949					55,488,345	576,949
474,038	44,518,125	474,038					44,518,125	474,038
410,363	38,575,345	410,363					38,575,345	410,363
9,815,512	1,019,522,837	9,819,634	127	132	87,065,073	869,202	1,106,587,910	10,688,836
19,754	1,949,734	116,310					1,949,734	116,310
536,174	6,481,359	536,174	9	9	896,484	66,917	7,377,843	603,091
47,238	3,278,341	47,238					3,278,341	47,238
230,816	2,248,566	230,816	1	1			2,248,566	230,816
976	20,064	1,250					20,064	1,250
704	20,145	1,012					20,145	1,012
698,452	22,374,715	1,828,311	19	19	3,282,700	254,786	25,657,415	2,083,097
2,407,277	99,790,087	7,632,448	9,777	9,805	92,499,049	6,651,722	192,289,136	14,284,170
421,614	14,561,183	803,632					14,561,183	803,632
583,348	16,553,803	1,634,486	13,910	13,941	60,161,088	4,066,511	76,714,891	5,700,997
325,554	9,579,110	476,153					9,579,110	476,153
541,950	9,487,529	1,017,016	2,987	3,000	22,550,068	1,543,213	32,037,597	2,560,229
1,924,668	56,269,887	3,096,245					56,269,887	3,096,245
3,359,795	59,319,866	5,856,358	21,592	21,641	93,962,250	6,351,907	153,282,116	12,208,265
69,752	1,855,869	98,657					1,855,869	98,657
94,540	1,600,906	163,120	1,293	1,297	5,004,682	378,794	6,605,588	541,914
221,211	5,923,061	338,334					5,923,061	338,334
288,201	4,809,601	477,415	11,430	11,451	58,294,240	3,793,979	63,103,841	4,271,394
1,311,392	34,494,200	1,781,866					34,494,200	1,781,866
2,140,479	36,406,327	3,573,035	20,448	20,514	75,971,196	5,092,663	112,377,523	8,665,698
79,434	4,646,397	285,609					4,646,397	285,609
102,169	4,131,306	490,048	2,504	2,515	5,639,719	349,401	9,771,025	839,449
15,405,498	395,802,056	30,485,533	83,970	84,193	418,261,476	28,549,893	814,063,532	59,035,426
<b>25,221,010</b>		<b>40,305,167</b>	<b>84,097</b>	<b>84,325</b>		<b>29,419,095</b>		<b>69,724,262</b>

## (5) 業種別及び分割基準別に関する調(外形対象法人分)

区 分	分 割 法 人							
	本 県 本 店 分						他 県 本 店 分	
	法人数	事業 年度数	所得金額 ① 千円	付加価値額 ② 千円	資本金等の額 ③ 千円	事業税額 ④ 千円	法人数	事業 年度数
ガ ス 供 給 業								
倉 庫 業	3	3	645,638	1,600,253	3,340,623	25,431	18	18
鉄道事業・軌道事業							5	5
銀 行 業	事務所数割		2,456,744	10,365,578	41,966,639	170,846		
	従業者数割	2	2,499,646	10,537,317	42,523,868	548,505	30	30
証 券 業	事務所数割		36,312	240,025	176,644	2,741		
	従業者数割	1	36,862	243,662	179,319	2,782	26	27
製 造 業	160	162	173,027,648	590,697,197	825,332,390	14,075,801	746	756
建 設 業	事務所数割		2,755,242	6,139,840	2,996,307	89,290		
	従業者数割	19	4,136,174	9,488,624	4,467,115	202,021	272	275
運 輸・ 通 信 業	事務所数割		6,362,760	17,641,326	15,042,112	193,122		
	従業者数割	32	7,944,410	22,033,490	14,921,015	624,650	173	176
卸 売・小 売 業、 飲 食 店 業	事務所数割		11,194,199	33,899,178	58,809,446	467,648		
	従業者数割	65	20,144,278	65,164,639	100,213,647	1,744,810	741	748
その他の金融 ・保険業	事務所数割							
	従業者数割					3,968	39	39
不 動 産 業	事務所数割		3,759,917	6,932,491	21,874,074	130,568		
	従業者数割	14	6,843,840	11,693,363	37,536,857	385,923	71	71
サ ー ビ ス 業	事務所数割		3,769,253	21,942,513	11,516,695	248,442		
	従業者数割	40	5,769,558	33,117,582	16,996,172	695,734	422	425
上 記 以 外 の 事 業	事務所数割		18,011	1,063,754	2,540,316	13,172		
	従業者数割	1	38,199	2,256,117	5,387,765	69,910	29	30
合 計	337	339	251,438,691	845,056,949	1,205,821,004	19,695,364	2,572	2,600

区 分	県 内 法 人					
	法人数	事業 年度数	所得金額 ⑬ 千円	付加価値額 ⑭ 千円	資本金等の額 ⑮ 千円	事業税額 ⑯ 千円
ガ ス 供 給 業						
倉 庫 業						
鉄道事業・軌道事業	3	3	3,519,681	11,508,121	31,740,087	339,641
銀 行 業	事務所数割					
	従業者数割					
証 券 業	事務所数割					
	従業者数割					
製 造 業	46	47	14,215,348	44,377,773	52,207,071	959,076
建 設 業	事務所数割					
	従業者数割	3	342,699	1,357,559	838,000	21,890
運 輸・ 通 信 業	事務所数割					
	従業者数割	13	3,162,976	6,165,881	4,260,731	129,562
卸 売・小 売 業、 飲 食 店 業	事務所数割					
	従業者数割	28	7,194,552	20,359,404	17,563,529	435,646
その他の金融 ・保険業	事務所数割					
	従業者数割	8	1,267,493	2,000,172	5,655,454	68,133
不 動 産 業	事務所数割					
	従業者数割	45	5,355,149	9,831,227	51,383,022	433,015
サ ー ビ ス 業	事務所数割					
	従業者数割	43	2,663,723	10,741,187	46,816,864	370,280
上 記 以 外 の 事 業	事務所数割					
	従業者数割	4	81,283	204,778	983,744	7,949
合 計	193	195	37,802,904	106,546,102	211,448,502	2,765,192



分割法人							
他 県 本 店 分				小 計			
所得金額 ⑤	付加価値額 ⑥	資本金等の額 ⑦	事業税額 ⑧	所得金額 ①+⑤ ⑨	付加価値額 ②+⑥ ⑩	資本金等の額 ③+⑦ ⑪	事業税額 ④+⑧ ⑫
千円	千円	千円	千円	千円	千円	千円	千円
3,251,244	7,528,539	13,063,381	145,018	3,896,882	9,128,792	16,404,004	170,449
21,233,141	53,537,875	46,418,878	1,109,480	21,233,141	53,537,875	46,418,878	1,109,480
54,810,363	98,402,101	140,532,930	1,333,638	57,267,107	108,767,679	182,499,569	1,504,484
33,682,870	61,676,787	85,625,642	2,850,084	36,182,516	72,214,104	128,149,510	3,398,589
8,933,090	22,594,891	45,134,235	353,946	8,969,402	22,834,916	45,310,879	356,687
5,309,174	13,635,266	27,310,865	214,598	5,346,036	13,878,928	27,490,184	217,380
286,858,340	881,880,937	1,207,069,686	21,564,632	459,885,988	1,472,578,134	2,032,402,076	35,640,433
39,315,359	95,286,413	64,794,017	1,243,137	42,070,601	101,426,253	67,790,324	1,332,427
24,422,430	61,327,490	39,541,157	2,088,178	28,558,604	70,816,114	44,008,272	2,290,199
22,292,012	67,500,558	50,045,410	751,225	28,654,772	85,141,884	65,087,522	944,347
12,824,730	51,650,856	29,868,370	1,573,399	20,769,140	73,684,346	44,789,385	2,198,049
71,876,951	237,900,871	166,524,810	3,013,086	83,071,150	271,800,049	225,334,256	3,480,734
56,474,096	201,556,151	122,377,371	5,412,993	76,618,374	266,720,790	222,591,018	7,157,803
5,684,015	12,323,673	29,062,981	202,877	5,684,015	12,323,673	29,062,981	202,877
1,241,636	3,711,952	12,872,176	686,357	1,241,636	3,711,952	12,872,176	690,325
22,335,354	39,992,632	40,061,982	523,684	26,095,271	46,925,123	61,936,056	654,252
12,528,220	23,720,345	21,243,649	1,047,692	19,372,060	35,413,708	58,780,506	1,433,615
36,875,244	152,103,753	84,266,401	1,546,524	40,644,497	174,046,266	95,783,096	1,794,966
24,849,565	115,187,382	59,946,253	3,172,033	30,619,123	148,304,964	76,942,425	3,867,767
3,707,074	9,968,006	14,045,779	153,141	3,725,085	11,031,760	16,586,095	166,313
2,845,401	12,254,106	20,010,201	346,737	2,883,600	14,510,223	25,397,966	416,647
<b>751,350,309</b>	<b>2,223,740,584</b>	<b>2,319,816,174</b>	<b>49,332,459</b>	<b>1,002,789,000</b>	<b>3,068,797,533</b>	<b>3,525,637,178</b>	<b>69,027,823</b>

合 計			
所得金額 ⑨+⑬	付加価値額 ⑩+⑭	資本金等の額 ⑪+⑮	事業税額 ⑫+⑯
千円	千円	千円	千円
3,896,882	9,128,792	16,404,004	170,449
24,752,822	65,045,996	78,158,965	1,449,121
57,267,107	108,767,679	182,499,569	1,504,484
36,182,516	72,214,104	128,149,510	3,398,589
8,969,402	22,834,916	45,310,879	356,687
5,346,036	13,878,928	27,490,184	217,380
474,101,336	1,516,955,907	2,084,609,147	36,599,509
42,070,601	101,426,253	67,790,324	1,332,427
28,901,303	72,173,673	44,846,272	2,312,089
28,654,772	85,141,884	65,087,522	944,347
23,932,116	79,850,227	49,050,116	2,327,611
83,071,150	271,800,049	225,334,256	3,480,734
83,812,926	287,080,194	240,154,547	7,593,449
5,684,015	12,323,673	29,062,981	202,877
2,509,129	5,712,124	18,527,630	758,458
26,095,271	46,925,123	61,936,056	654,252
24,727,209	45,244,935	110,163,528	1,866,630
40,644,497	174,046,266	95,783,096	1,794,966
33,282,846	159,046,151	123,759,289	4,238,047
3,725,085	11,031,760	16,586,095	166,313
2,964,883	14,715,001	26,381,710	424,596
<b>1,040,591,904</b>	<b>3,175,343,635</b>	<b>3,737,085,680</b>	<b>71,793,015</b>

## B-8 不動産取得税に関する調

### (1) 家屋に関する調

区 分		① 価額の全額が法第73条の15の2に規定する免税点に満たないもの			② 法第73条の14第1項(法附則第11条第9項及び第12項による読替えを含む。)から第3項まで及び第5項に該当するものでその価格の全額がこれらの規定に規定する金額以下のもの				
		件数	面積 (㎡)	価格 (千円)	件数	面積 (㎡)	価格 (千円)		
木	建 築 分	専用住宅	11	448	1,621	12,084	1,311,588	118,800,001	
		併 用 住 宅	住宅部分		0	0			
			非住宅部分		0	0			
			小計	0	0	0			
		その他	6	40	887				
		小計	17	488	2,508	12,084	1,311,588	118,800,001	
	承 継 分	専用住宅	583	33,708	43,021	3,794	410,286	12,918,007	
		併 用 住 宅	住宅部分		1,707	1,277			
			非住宅部分		886	644			
			小計	23	2,593	1,921			
		その他	235	9,271	9,223				
		小計	841	45,572	54,165	3,794	410,286	12,918,007	
	計 A	858	46,060	56,673	15,878	1,721,874	131,718,008		
	非 木	建 築 分	専用住宅	1	7	358	4,970	542,953	59,622,658
併 用 住 宅			住宅部分		0	0			
			非住宅部分		0	0			
			小計	0	0	0			
その他			18	56	3,250				
小計			19	63	3,608	4,970	542,953	59,622,658	
承 継 分		専用住宅	133	5,299	8,570	6,863	608,373	38,317,728	
		併 用 住 宅	住宅部分		39	48			
			非住宅部分		52	64			
			小計	1	91	112			
		その他	624	19,684	36,012				
		小計	758	25,074	44,694	6,863	608,373	38,317,728	
計 B		777	25,137	48,302	11,833	1,151,326	97,940,386		
<b>合計 A + B</b>		<b>1,635</b>	<b>71,197</b>	<b>104,975</b>	<b>27,711</b>	<b>2,873,200</b>	<b>229,658,394</b>		

法第73条の3から第73条の7まで及び法附則第10条並びに①,②に該当する以外のもの				控除額								
				③			④			⑤		
				件数 (イ)	面積 (㎡)	価格 (千円)	1㎡当たり 評価額 (円)	件数		控除額 (千円)	件数	
				適用件数	全額控除 のもの(ロ)		適用件数	全額控除 のもの(ハ)				
1,947	340,726	31,336,453	91,970	11	0	18,267	1,472	11	18,920,546			
	27,658	2,369,020	85,654			2,792	128	0	1,520,825			
	9,377	775,737	82,728			791						
156	37,035	3,144,757	84,913	1	0	3,583	128	0	1,520,825			
545	58,387	3,915,033	67,053	1	1	2,115	0	0	0			
2,648	436,148	38,396,243	88,035	13	1	23,965	1,600	11	20,441,371			
7,231	831,688	14,856,391	17,863	0	0	1,744	66	11	256,262			
	31,729	444,059	13,995			0	28	0	60,795			
	19,765	250,883	12,693			0						
362	51,494	694,942	13,496	0	0	0	28	0	60,795			
497	83,306	991,989	11,908	2	1	913	0	0	0			
8,090	966,488	16,543,322	17,117	2	1	2,657	94	11	317,057			
10,738	1,402,636	54,939,565	39,169	15	2	26,622	1,694	22	20,758,428			
2,661	330,658	42,335,712	128,035	3	0	7,529	1,527	8	21,993,342			
	146,162	18,957,501	129,702			0	93	0	12,585,749			
	19,575	2,382,267	121,699			0						
131	165,737	21,339,768	128,757	0	0	0	93	0	12,585,749			
1,569	1,152,054	111,305,730	96,615	11	1	3,511,547	0	0	0			
4,361	1,648,449	174,981,210	106,149	14	1	3,519,076	1,620	8	34,579,091			
12,091	1,507,754	74,432,238	49,366	0	0	0	546	6	3,351,626			
	202,728	10,058,260	49,615			0	35	0	178,794			
	108,952	4,946,766	45,403			0						
689	311,680	15,005,026	48,142	0	0	0	35	0	178,794			
3,329	1,551,800	58,220,787	37,518	3	0	656,134	0	0	0			
16,109	3,371,234	147,658,051	43,799	3	0	656,134	581	6	3,530,420			
20,470	5,019,683	322,639,261	64,275	17	1	4,175,210	2,201	14	38,109,511			
<b>31,208</b>	<b>6,422,319</b>	<b>377,578,826</b>	<b>58,792</b>	<b>32</b>	<b>3</b>	<b>4,201,832</b>	<b>3,895</b>	<b>36</b>	<b>58,867,939</b>			

区分		控除額		課税標準の特例を適用したあとの額が法第73条の15の2に規定する免税点に満たないもの			課 税 標 準					
		④	⑤				⑦		⑧			
		件数	控除額 (千円)	件数 (=)	面積 (㎡)	価格 (千円)	件数 <small>(A)-(B) -(C)-(D)</small>	価格(千円) ③-⑥-⑦	左の内訳(千円)			
住宅部分	住宅以外の部分											
木	建	専用住宅	1,483	18,938,813	238	32,868	32,406	1,698	12,365,234	12,365,234		
		併用住宅	住宅部分	128	1,523,617		0	0		845,403	845,403	
			非住宅部分		791		0	0		774,946		774,946
			小計	129	1,524,408	0	0	0	156	1,620,349	845,403	774,946
		その他	1	2,115	0	0	0	544	3,912,918	0	3,912,918	
		小計	1,613	20,465,336	238	32,868	32,406	2,398	17,898,501	13,210,637	4,687,864	
	承	専用住宅	66	258,006	10	1,920	1,032	7,210	14,597,353	14,597,353		
		併用住宅	住宅部分	28	60,795		283	307		382,957	382,957	
			非住宅部分		0		121	139		250,744		250,744
			小計	28	60,795	2	404	446	360	633,701	382,957	250,744
		その他	2	913	0	0	0	496	991,076	0	991,076	
		小計	96	319,714	12	2,324	1,478	8,066	16,222,130	14,980,310	1,241,820	
	計 A		1,709	20,785,050	250	35,192	33,884	10,464	34,120,631	28,190,947	5,929,684	
	非	建	専用住宅	1,530	22,000,871	250	26,810	40,877	2,403	20,293,964	20,293,964	
			併用住宅	住宅部分	93	12,585,749		0	0		6,371,752	6,371,752
非住宅部分					0		0	0		2,382,267		2,382,267
小計				93	12,585,749	0	0	0	131	8,754,019	6,371,752	2,382,267
その他			11	3,511,547	0	0	0	1,568	107,794,183	0	107,794,183	
小計			1,634	38,098,167	250	26,810	40,877	4,102	136,842,166	26,665,716	110,176,450	
承		専用住宅	546	3,351,626	50	6,841	4,085	12,035	71,076,527	71,076,527		
		併用住宅	住宅部分	35	178,794		153	93		9,879,373	9,879,373	
			非住宅部分		0		245	135		4,946,631		4,946,631
			小計	35	178,794	1	398	228	688	14,826,004	9,879,373	4,946,631
		その他	3	656,134	1	27	18	3,328	57,564,635	0	57,564,635	
		小計	584	4,186,554	52	7,266	4,331	16,051	143,467,166	80,955,900	62,511,266	
計 B		2,218	42,284,721	302	34,076	45,208	20,153	280,309,332	107,621,616	172,687,716		
<b>合計 A + B</b>		<b>3,927</b>	<b>63,069,771</b>	<b>552</b>	<b>69,268</b>	<b>79,092</b>	<b>30,617</b>	<b>314,429,963</b>	<b>135,812,563</b>	<b>178,617,400</b>		

減免等される 前の税額 (千円)	法第73条の2第6項、法第73条 の27の2から法第73条の27の5 まで及び法附則第11条の4の 規定により減額、納税義務の 免除をしたもの		法第73条の31の規定、他法の 規定により減免等をしたもの		調定額 (千円)
	⑩	⑩	⑪	⑪	
⑨	件 数	金 額 ( 千 円 )	件 数	金 額 ( 千 円 )	⑨-⑩-⑪
370,877	0	0	5	108	370,769
25,360		0		0	25,360
30,993		0		0	30,993
56,353	0	0	0	0	56,353
156,495	0	0	14	3,038	153,457
583,725	0	0	19	3,146	580,579
437,633	36	2,425	3	146	435,062
11,432		51		0	11,381
10,029		31		0	9,998
21,461	1	82	0	0	21,379
39,623	0	0	5	812	38,811
498,717	37	2,507	8	958	495,252
1,082,442	37	2,507	27	4,104	1,075,831
608,711	0	0	1	7	608,704
191,149		0		0	191,149
95,289		0		0	95,289
286,438	0	0	0	0	286,438
4,311,704	48	63,063	35	212,815	4,035,826
5,206,853	48	63,063	36	212,822	4,930,968
2,131,760	109	15,778	2	673	2,115,309
296,348		0		0	296,348
197,864		0		0	197,864
494,212	0	0	0	0	494,212
2,302,464	0	0	2	377	2,302,087
4,928,436	109	15,778	4	1,050	4,911,608
10,135,289	157	78,841	40	213,872	9,842,576
<b>11,217,731</b>	<b>194</b>	<b>81,348</b>	<b>67</b>	<b>217,976</b>	<b>10,918,407</b>

(2) 土地に関する調

区 分	価額の全額が法第73条の15の2に規定する 免税点に満たないもの ① ※				法第73条の14第6項から第10項まで及び第 14項並びに法附則第11条等の課税標準の 特例に該当し、全額控除されたもの ② ※			
	件 数	面 積 (㎡)	価 格 (千 円)	特例適用前 の 価 格 (千 円)	件 数	面 積 (㎡)	価 格 (千 円)	特例適用前 の 価 格 (千 円)
住 宅 用 宅 地	1,552	137,348	43,219	86,438	6	1,802	37,682	75,364
上 記 以 外 の 宅 地	1,472	123,073	37,023	74,046	9	3,596	23,878	47,756
農 地	758	459,388	35,967	35,967	0	0	0	0
山 林	1,231	2,169,450	24,399	24,399	0	0	0	0
そ の 他	466	392,190	9,850	9,850	0	0	0	0
<b>計</b>	<b>5,479</b>	<b>3,281,449</b>	<b>150,458</b>	<b>230,700</b>	<b>15</b>	<b>5,398</b>	<b>61,560</b>	<b>123,120</b>

※ 法附則第11条の5第1項の適用前の額(固定資産税評価額)を記載。

区 分	法第73条の3から第73条の7まで及び法附則 第10条並びに①、②に該当する以外のもの ③ ※				法第73条の14第6項から第10項 まで及び第14項並びに法附則 第11条等の課税標準の特例に 該当したもので②以外のもの ④		課税標準の特例を適用した後の額が法第73 条の15の2に規定する免税点に満たないもの ⑤		
	件 数	面 積 (㎡)	価 格 (千 円)	特例適用前 の 価 格 (千 円)	件 数	控除額(千円)	件 数	面 積 (㎡)	価 格 (千 円)
住 宅 用 宅 地	52,529	10,839,413	280,991,451	561,982,902	19	1,143,556	154	19,035	6,655
上 記 以 外 の 宅 地	6,531	10,131,081	63,324,741	126,649,482	14	474,259	12	3,009	661
農 地	1,053	2,309,307	404,910	404,910	27	2,380	7	6,345	376
山 林	331	11,493,204	207,046	207,046	1	9	1	6,692	92
そ の 他	76	383,116	39,256	39,256	0	0	0	0	0
<b>計</b>	<b>60,520</b>	<b>35,156,121</b>	<b>344,967,404</b>	<b>689,283,596</b>	<b>61</b>	<b>1,620,204</b>	<b>174</b>	<b>35,081</b>	<b>7,784</b>

※ 法附則第11条の5第1項の適用前の額(固定資産税評価額)を記載。

区 分	課税標準額 (千円) ③-④-⑤ ⑥	減免等される 前の税額 (千円) ⑦	法第73条の24の規定の適用 により全額減額されるもの ⑧		法第73条24の規定に該当 したもので⑧以外のもの ⑨	
			件 数	減額した額(千円)	件 数	減額した額(千円)
住 宅 用 宅 地	279,841,240	8,393,118	21,182	2,897,745	3,040	562,376
上 記 以 外 の 宅 地	62,849,821	1,885,201	546	140,657	266	55,834
農 地	402,154	12,017	0	0	0	0
山 林	206,945	6,194	1	45	0	0
そ の 他	39,256	1,174	0	0	0	0
<b>計</b>	<b>343,339,416</b>	<b>10,297,704</b>	<b>21,729</b>	<b>3,038,447</b>	<b>3,306</b>	<b>618,210</b>

区 分	⑦のうち、法第73条の25の規定 の適用により徴収猶予をして いるもの		法第73条の27の2から法第73 条の27の6まで並びに法附則 第11条の4、第12条の規定に より減額、納税義務の免除を したもの ⑩		法第73条の31、他法の規定 により減免等をしたもの ⑪		調 定 額 (千 円) ⑦-⑧-⑨-⑩-⑪
	件 数	徴収猶予額 (千円)	件 数	減額、納税義務 の免除をした額 (千円)	件 数	減免等した額 (千円)	
住 宅 用 宅 地	0	0	27	2,384	41	9,818	4,920,795
上 記 以 外 の 宅 地	0	0	0	0	38	4,902	1,683,808
農 地	0	0	5	71	0	0	11,946
山 林	0	0	0	0	1	6	6,143
そ の 他	0	0	0	0	1	1	1,173
<b>計</b>	<b>0</b>	<b>0</b>	<b>32</b>	<b>2,455</b>	<b>81</b>	<b>14,727</b>	<b>6,623,865</b>

B-9 県たばこ税に関する調

(単位:千本、千円)

区 分		国 産	外 国 産	合 計	
課税標準数量	旧3級品の紙巻たばこを除く製造たばこ ①	3,157,007	2,612,998	5,770,005	
	旧3級品の紙巻たばこ ②	196,747		196,747	
税 額	旧3級品の紙巻たばこを除く製造たばこ ③	2,794,831	2,315,544	5,110,375	
	旧3級品の紙巻たばこ ④	126,481		126,481	
	<b>合計(③+④) ⑤</b>	<b>2,921,312</b>	<b>2,315,544</b>	<b>5,236,856</b>	
課税免除	本数	旧3級品の紙巻たばこを除く製造たばこ ⑥		74	74
		旧3級品の紙巻たばこ ⑦			
	税額	旧3級品の紙巻たばこを除く製造たばこ ⑧		66	66
		旧3級品の紙巻たばこ ⑨			
		<b>合計(⑧+⑨) ⑩</b>		<b>66</b>	<b>66</b>
返還控除	本数	旧3級品の紙巻たばこを除く製造たばこ ⑪	21,296	12,529	33,825
		旧3級品の紙巻たばこ ⑫	567		567
	税額	旧3級品の紙巻たばこを除く製造たばこ ⑬	18,918	11,098	30,016
		旧3級品の紙巻たばこ ⑭	367		367
		<b>合計(⑬+⑭) ⑮</b>	<b>19,285</b>	<b>11,098</b>	<b>30,383</b>
<b>課 税 本 数 (①+②-⑥-⑦-⑪-⑫) ⑯</b>		<b>3,331,891</b>	<b>2,600,395</b>	<b>5,932,286</b>	
調定額	手持品課税分を除く調定額(⑤-⑩-⑮) ⑰	2,902,027	2,304,380	5,206,407	
	手持品課税額 ⑱	23,372		23,372	
	<b>合計(⑰+⑱) ⑲</b>	<b>2,925,399</b>	<b>2,304,380</b>	<b>5,229,779</b>	

B-10 ゴルフ場利用税に関する調

区分	施設数	利用人員 ①	非課税利用人員					差引 利用人員 ①-(②+ ③+④+⑤ +⑥)	調定額
			法第75条の 2第1号に 該当する者 ②	法第75条の 2第2号に 該当する者 ③	法第75条の 2第3号に 該当する者 ④	法第75条の 3第1号に 該当する者 ⑤	法第75条の 3第2号に 該当する者 ⑥		
18ホール を超えるもの	1,200円以上	2	78,695	658	26,952	427	520	50,138	60,066
	1,100円以上1,200円未満	3	141,035	329	27,143	597	405	112,561	92,104
	1,000円以上1,100円未満	2	126,994	737	29,012	658	62	96,525	78,036
	800円超1,000円未満								
	800円	2	99,666	126	24,863	858	2	73,817	35,919
	600円以上 800円未満	6	225,000	841	46,564	1,669	37	175,889	97,135
	400円以上 600円未満	8	359,845	261	76,564	1,633	163	281,224	197,069
	400円未満								
	<b>小 計</b>	<b>23</b>	<b>1,031,235</b>	<b>2,952</b>	<b>231,098</b>	<b>5,842</b>	<b>1,189</b>	<b>790,154</b>	<b>560,329</b>
18ホール	1,200円以上	14	531,656	633	62,064	1,403	153	467,403	405,119
	1,100円以上1,200円未満	9	330,458	1,683	55,243	1,127	316	272,089	231,807
	1,000円以上1,100円未満	14	508,350	1,261	85,166	2,328	271	419,324	295,146
	800円超1,000円未満								
	800円	9	385,395	794	71,176	1,568	804	311,053	208,926
	600円以上 800円未満	48	1,720,777	4,374	322,197	8,359	1,337	1,384,509	892,210
	400円以上 600円未満	41	1,714,983	4,970	357,600	8,472	1,456	1,342,485	803,229
	400円未満	1	36,267	165	7,058	63	40	28,941	8,061
	<b>小 計</b>	<b>136</b>	<b>5,227,886</b>	<b>13,880</b>	<b>960,504</b>	<b>23,320</b>	<b>1</b>	<b>4,377</b>	<b>4,225,804</b>
18ホール 未満9 ホールを 超える もの	500円以上								
	400円以上 500円未満								
	300円以上 400円未満								
	300円未満								
	<b>小 計</b>								
9ホール	500円以上								
	400円以上 500円未満	1	36,189	350	6,237	530	1	29,071	34,885
	300円以上 400円未満	2	47,180	673	13,515	2,000		30,992	7,072
	300円未満								
	<b>小 計</b>	<b>3</b>	<b>83,369</b>	<b>1,023</b>	<b>19,752</b>	<b>2,530</b>	<b>1</b>	<b>60,063</b>	<b>41,957</b>
<b>計</b>	<b>162</b>	<b>6,342,490</b>	<b>17,855</b>	<b>1,211,354</b>	<b>31,692</b>	<b>1</b>	<b>5,567</b>	<b>5,076,021</b>	<b>3,446,784</b>





B-11 自動車税に関する調

区分	賦課期日現在 登録台数	賦課期日 現在台数 ①	①のうち	①のうち課税	①のうち	差引課税台数 ①-(②+ ③+④) ⑤	⑤のうちグリーン ン化による軽課 の適用を 受けたもの ⑥	⑤のうちグリーン ン化による重課 の適用を 受けたもの ⑦			
			非課税台数 ②	免除台数 ③	減免台数 ④						
乗 業 用	1,000cc 以下	2	0	0	0	0	0	0			
	1,000cc 超 1,500cc 以下	123	122	0	1	1	120	34			
	1,500cc 超 2,000cc 以下	7,114	7,007	0	3	8	6,996	15			
	2,000cc 超 2,500cc 以下	608	607	0	0	0	607	40			
	2,500cc 超 3,000cc 以下	223	221	2	0	1	218	0			
	3,000cc 超 3,500cc 以下	34	33	0	1	0	32	0			
	3,500cc 超 4,000cc 以下	1	1	0	0	0	1	0			
	4,000cc 超 4,500cc 以下	9	8	0	0	0	8	0			
	4,500cc 超 6,000cc 以下	13	13	0	0	0	13	0			
	6,000cc 超	0	0	0	0	0	0	0			
	<b>小 計</b>	<b>8,127</b>	<b>8,012</b>	<b>2</b>	<b>5</b>	<b>10</b>	<b>7,995</b>	<b>89</b>	<b>1,809</b>		
	車 家 用	1,000cc 以下	46,469	41,302	29	66	1,277	39,930	1,390		
		1,000cc 超 1,500cc 以下	580,582	575,447	662	906	20,067	553,812	24,253		
1,500cc 超 2,000cc 以下		562,638	545,368	1,168	1,137	16,220	526,843	18,091			
2,000cc 超 2,500cc 以下		224,322	216,951	430	297	3,923	212,301	6,186			
2,500cc 超 3,000cc 以下		53,827	49,949	158	245	2	49,544	621			
3,000cc 超 3,500cc 以下		38,244	37,041	23	27	0	36,991	987			
3,500cc 超 4,000cc 以下		12,270	10,807	0	2	0	10,805	0			
4,000cc 超 4,500cc 以下		7,842	6,910	4	2	0	6,904	0			
4,500cc 超 6,000cc 以下		13,069	12,343	9	3	0	12,331	0			
6,000cc 超		898	876	0	0	0	876	0			
<b>小 計</b>		<b>1,540,161</b>	<b>1,496,994</b>	<b>2,483</b>	<b>2,685</b>	<b>41,489</b>	<b>1,450,337</b>	<b>51,528</b>	<b>293,944</b>		
<b>計 A</b>		<b>1,548,288</b>	<b>1,505,006</b>	<b>2,485</b>	<b>2,690</b>	<b>41,499</b>	<b>1,458,332</b>	<b>51,617</b>	<b>295,753</b>		
ト ラ ック		引 車 ・ 被 けん 引 車	営 業 用	1 トン 以下	435	386	0	0	0	386	0
	1トン超2トン以下			6,332	6,139	0	0	0	6,139	6	2,766
	2トン超3トン以下			5,941	5,866	0	0	0	5,866	0	2,129
	3トン超4トン以下			4,521	4,380	0	0	0	4,380	0	2,108
	家 用		4トン超5トン以下	487	441	0	0	0	441	0	242
			5トン超6トン以下	187	182	0	0	0	182	0	61
			6トン超7トン以下	497	493	0	0	0	493	0	172
			7トン超8トン以下	797	785	0	0	0	785	0	280
	8 トン 超	11,818	11,662	0	0	0	11,662	0	3,741		
	引 車 ・ 貨 客 兼 用 車 を 除 く	自 家 用	1 トン 以下	16,763	16,067	98	20	21	15,928	0	7,692
			1トン超2トン以下	38,162	37,050	605	34	28	36,383	1	20,919
			2トン超3トン以下	16,241	15,968	70	6	4	15,888	0	7,931
			3トン超4トン以下	8,333	8,025	80	5	1	7,939	0	4,724
小 計		4トン超5トン以下	903	867	1	1	0	865	0	516	
		5トン超6トン以下	242	231	2	0	0	229	0	142	
		6トン超7トン以下	454	441	0	0	0	441	0	263	
		7トン超8トン以下	610	599	2	0	0	597	0	300	
8 トン 超	2,477	2,400	7	0	0	2,393	0	1,410			
<b>小 計</b>	<b>115,200</b>	<b>111,982</b>	<b>865</b>	<b>66</b>	<b>54</b>	<b>110,997</b>	<b>7</b>	<b>55,579</b>			
引 車	営 業 用	小 型 車	0	0	0	0	0	0	0	0	
		普通車	4,547	4,392	0	0	0	4,392	0	1,651	
	自 家 用	小 型 車	0	0	0	0	0	0	0	0	
		普通車	268	256	0	0	0	256	0	119	
<b>小 計</b>	<b>4,815</b>	<b>4,648</b>	<b>0</b>	<b>0</b>	<b>0</b>	<b>4,648</b>	<b>0</b>	<b>1,770</b>			
被 けん 引 車	営 業 用	小 型 車	0	0	0	0	0				
		普通車(8t以下)	35	29	0	0	0	29			
		普通車(8t超)	9,105	8,918	0	0	0	8,918			
	自 家 用	小 型 車	23	17	1	0	0	16			
		普通車(8t以下)	71	66	0	0	0	66			
		普通車(8t超)	282	276	0	0	0	276			
<b>小 計</b>	<b>9,516</b>	<b>9,306</b>	<b>1</b>	<b>0</b>	<b>0</b>	<b>9,305</b>					

区 分	賦課期日現在 調定額 ⑧ 千 円	⑧のうち⑥に 係る調定額	⑧のうち⑦に 係る調定額	年度末現在 登録台数	年度末現在 非課税台数	年度末現在課 税免除台数 ⑨	年度末現在 減免台数 ⑩	⑨、⑩のうち身 体障害者等に 係るもの	年度末現在 課税台数	年度末現在 調定額 千 円			
		千 円	千 円										
乗 業 用	1,000cc 以下	0	0	3	0	0	0	0	0	0			
	1,000cc 超 1,500cc 以下	851	85	49	214	0	0	1	1	212			
	1,500cc 超 2,000cc 以下	68,557	37	18,606	6,632	0	3	7	7	6,497			
	2,000cc 超 2,500cc 以下	8,079	140	553	667	0	0	0	0	669			
	2,500cc 超 3,000cc 以下	3,517	0	864	226	2	0	1	0	221			
	3,000cc 超 3,500cc 以下	581	0	82	36	0	1	0	0	34			
	3,500cc 超 4,000cc 以下	21	0	0	1	0	0	0	0	1			
	4,000cc 超 4,500cc 以下	210	0	190	8	0	0	0	0	7			
	4,500cc 超 6,000cc 以下	366	0	94	10	0	0	0	0	10			
	6,000cc 超	0	0	0	0	0	0	0	0	0			
	小 計	82,182	262	20,438	7,797	2	4	9	8	7,651			
	車 用	1,000cc 以下	1,171,663	20,760	213,706	53,183	30	88	1,459	1,459	45,850		
		1,000cc 超 1,500cc 以下	18,721,730	251,876	3,111,212	580,061	672	971	19,118	19,094	550,214		
1,500cc 超 2,000cc 以下		20,659,453	186,370	4,860,887	560,217	1,143	1,226	15,308	15,292	525,373			
2,000cc 超 2,500cc 以下		9,456,300	71,623	2,731,673	219,479	432	297	3,181	3,199	212,454			
2,500cc 超 3,000cc 以下		2,588,278	8,089	1,595,032	50,481	149	250	4	0	46,131			
3,000cc 超 3,500cc 以下		2,126,651	18,444	685,275	36,451	25	29	0	0	35,145			
3,500cc 超 4,000cc 以下		731,387	0	297,119	12,165	1	0	0	0	10,708			
4,000cc 超 4,500cc 以下		562,036	0	434,226	6,927	3	2	0	0	5,941			
4,500cc 超 6,000cc 以下		1,101,437	0	279,008	12,476	9	5	0	0	11,706			
6,000cc 超		97,824	0	11,484	929	0	0	0	0	905			
小 計		57,216,759	557,162	14,219,622	1,532,369	2,464	2,868	39,070	39,044	1,444,427			
計 A		57,298,941	557,424	14,240,060	1,540,166	2,466	2,872	39,079	39,052	1,452,078			
ト ラ ック		けん 引 車 ・ 被 けん 引 車 ・ 貨 客 兼 用 車 を 除 く	営 業 用	1 トン 以下	2,591	0	1,300	478	0	0	0	0	429
	1トン超2トン以下			57,549	39	27,384	6,358	0	0	0	0	6,160	57,432
	2トン超3トン以下			72,813	0	28,102	6,143	0	0	0	0	6,068	74,902
	3トン超4トン以下			68,633	0	34,782	4,328	0	0	0	0	4,183	65,217
	4トン超5トン以下			8,511	0	4,913	477	0	0	0	0	431	8,262
	5トン超6トン以下			4,129	0	1,476	209	0	0	0	0	205	4,620
	6トン超7トン以下			12,994	0	4,816	517	0	0	0	0	513	13,464
	7トン超8トン以下			23,935	0	9,072	797	0	0	0	0	785	23,854
	8 トン 超	612,864	0	202,360	12,109	0	0	0	0	11,953	629,264		
	けん 引 車	自 家 用	1 トン 以下	132,877	0	67,690	15,929	96	21	19	16	15,129	125,897
			1トン超2トン以下	439,506	2	263,580	38,386	601	35	27	21	36,647	440,811
			2トン超3トン以下	266,195	0	139,585	16,832	70	5	4	4	16,486	274,979
			3トン超4トン以下	171,484	0	106,290	8,376	76	5	1	0	8,002	172,132
4トン超5トン以下			23,255	0	14,448	894	1	1	0	0	855	22,910	
5トン超6トン以下			7,260	0	4,686	262	1	0	0	0	251	7,914	
6トン超7トン以下			16,314	0	10,126	471	0	0	0	0	458	16,888	
7トン超8トン以下			25,327	0	13,351	630	2	0	0	0	617	26,105	
8 トン 超	147,734	0	90,077	2,537	7	0	0	0	2,452	151,030			
小 計	2,093,971	41	1,024,038	115,733	854	67	51	41	111,624				
けん 引 車	営業用	小 型 車	0	0	0	0	0	0	0	0	0		
		普通車	68,644	0	27,407	4,723	0	0	0	0	4,571		
	家用	小 型 車	0	0	0	0	0	0	0	0	0		
		普通車	5,506	0	2,689	282	0	0	0	0	268		
小 計	74,150	0	30,096	5,005	0	0	0	0	4,839				
被 けん 引 車	営業用	小 型 車	0			0	0	0	0	0	0		
		普通車(8t以下)	218			33	0	0	0	0	27		
		普通車(8t超)	645,488			9,228	0	0	0	0	9,040		
	家用	小 型 車	85			23	1	0	0	0	16		
		普通車(8t以下)	673			72	0	0	0	0	67		
		普通車(8t超)	23,608			297	0	0	0	0	291		
小 計	670,072			9,653	1	0	0	0	9,441				

区分		賦課期日現在 登録台数	賦課期日 現在台数 ①	①のうち			差引課税台数 ①-(②+ ③+④) ⑤	⑤のうちグリーン 化による軽課 の適用を 受けたもの ⑥	⑤のうちグリーン 化による重課 の適用を 受けたもの ⑦		
				非課税台数 ②	課税 免除台数 ③	減 免台数 ④					
ト ラ ック	貨 客 兼 用 車	営業用	1,000cc 以下	0	0	0	0	0	0		
			1,000cc 超 1,500cc 以下	376	342	0	0	342	0	169	
			1,500cc 超	528	506	0	0	506	0	244	
	自 家 用 車	1,000cc 以下	25	3	0	0	0	3	0	3	
		1,000cc 超 1,500cc 以下	24,014	23,459	629	27	49	22,754	0	2,934	
		1,500cc 超	38,766	37,262	484	141	227	36,410	0	11,479	
	小 計		<b>63,709</b>	<b>61,572</b>	<b>1,113</b>	<b>168</b>	<b>276</b>	<b>60,015</b>	<b>0</b>	<b>14,829</b>	
	計 B		<b>193,240</b>	<b>187,508</b>	<b>1,979</b>	<b>234</b>	<b>330</b>	<b>184,965</b>	<b>7</b>	<b>72,178</b>	
	バ ス	一 般 乗 合 用 車	30 人 以下	241	241	12	17	5	207	0	
			30人超40人以下	291	291	11	9	5	266	0	
40人超50人以下			112	112	1	0	1	110	0		
50人超60人以下			544	544	30	0	64	450	0		
60人超70人以下			404	404	100	0	20	284	0		
70人超80人以下			1,218	1,218	236	0	72	910	0		
80 人 超			63	63	5	0	0	58	0		
小 計			<b>2,873</b>	<b>2,873</b>	<b>395</b>	<b>26</b>	<b>167</b>	<b>2,285</b>	<b>0</b>		
一 般 乗 合 用 以 外		30 人 以下	777	777	1	0	3	773	0	398	
		30人超40人以下	66	66	2	0	0	64	0	26	
		40人超50人以下	107	107	5	0	0	102	0	48	
		50人超60人以下	409	409	6	0	0	403	0	163	
		60人超70人以下	301	301	110	0	0	191	0	138	
		70人超80人以下	193	193	120	0	1	72	0	66	
		80 人 超	13	13	0	0	0	13	0	4	
		小 計	<b>1,866</b>	<b>1,866</b>	<b>244</b>	<b>0</b>	<b>4</b>	<b>1,618</b>	<b>0</b>	<b>843</b>	
自 家 用 車		30 人 以下	2,730	2,707	266	158	5	2,278	0	1,167	
		30人超40人以下	200	200	25	18	0	157	0	72	
		40人超50人以下	74	67	14	1	0	52	0	43	
		50人超60人以下	175	173	53	1	0	119	0	70	
		60人超70人以下	48	47	24	3	0	20	0	20	
		70人超80人以下	39	39	20	0	0	19	0	10	
		80 人 超	24	24	12	0	0	12	0	1	
		小 計	<b>3,290</b>	<b>3,257</b>	<b>414</b>	<b>181</b>	<b>5</b>	<b>2,657</b>	<b>0</b>	<b>1,383</b>	
計 C		<b>8,029</b>	<b>7,996</b>	<b>1,053</b>	<b>207</b>	<b>176</b>	<b>6,560</b>	<b>0</b>	<b>2,226</b>		
三 輪 の 小 型 自 動 車	営業用	8	0	0	0	0	0	0	0		
	自家用	595	30	0	0	0	30	0	30		
	計 D	<b>603</b>	<b>30</b>	<b>0</b>	<b>0</b>	<b>0</b>	<b>30</b>	<b>0</b>	<b>30</b>		
特 種 用 途 車	営業用	11,833	11,732	24	13	393	11,302	11	3,208		
	自家用	30,346	29,448	5,166	1,781	3,078	19,423	9	11,026		
	計 E	<b>42,179</b>	<b>41,180</b>	<b>5,190</b>	<b>1,794</b>	<b>3,471</b>	<b>30,725</b>	<b>20</b>	<b>14,234</b>		
合計 A + B + C + D + E		<b>1,792,339</b>	<b>1,741,720</b>	<b>10,707</b>	<b>4,925</b>	<b>45,476</b>	<b>1,680,612</b>	<b>51,644</b>	<b>384,421</b>		

	件数	減免額
身体障害者等減免実績	<b>79,471</b>	<b>2,444,465</b>

区 分			賦課期日現在 調 定 額 ⑧ 千 円	⑧のうち⑥に 係る調定額 千 円	⑧のうち⑦に 係る調定額 千 円	年度末現在 登 録 台 数	年度末現在 非 課 税 台 数	年度末現在課 税 免 除 台 数 ⑨	年度末現在 減 免 台 数 ⑩	⑨、⑩のうち身 体障害者等に 係るもの	年度末現在 課 税 台 数	年度末現在 調 定 額 千 円	
ト ラ ッ ク	貨 客 兼 用 車	営業用	1,000cc 以下	0	0	0	0	0	0	0	0	0	
			1,000cc 超 1,500cc 以下	3,979	0	2,069	379	0	0	0	0	346	4,002
			1,500cc 超	7,445	0	3,793	514	0	0	0	0	488	7,157
			<b>小 計</b>	<b>967,385</b>	<b>0</b>	<b>263,504</b>	<b>64,554</b>	<b>1,052</b>	<b>163</b>	<b>255</b>	<b>236</b>	<b>60,989</b>	<b>980,389</b>
		<b>計 B</b>	<b>3,805,578</b>	<b>41</b>	<b>1,317,638</b>	<b>194,945</b>	<b>1,907</b>	<b>230</b>	<b>306</b>	<b>277</b>	<b>186,893</b>	<b>3,860,561</b>	
	バ ス	一 般 乗 合 用 車		30 人 以下	2,484	0	224	12	16	5	0	191	2,292
				30人超40人以下	3,857	0	300	11	8	6	0	275	3,988
				40人超50人以下	1,925	0	105	1	0	0	0	104	1,820
				50人超60人以下	8,980	0	541	29	0	60	0	451	9,020
				60人超70人以下	6,390	0	390	100	0	15	0	275	6,188
			70人超80人以下	23,231	0	1,221	241	0	68	0	914	23,307	
			80 人 超	1,682	0	77	5	0	4	0	68	1,972	
			<b>小 計</b>	<b>48,549</b>	<b>0</b>	<b>2,858</b>	<b>399</b>	<b>24</b>	<b>158</b>	<b>0</b>	<b>2,278</b>	<b>48,587</b>	
一 般 乗 合 用 以 外			30 人 以下	21,506	0	11,582	775	0	0	2	0	774	21,476
			30人超40人以下	2,131	0	915	63	2	0	0	0	61	2,022
			40人超50人以下	4,047	0	2,006	116	3	0	0	0	113	4,469
			50人超60人以下	18,423	0	7,889	397	6	0	1	0	390	17,767
			60人超70人以下	10,001	0	7,659	300	109	0	0	0	191	9,956
			70人超80人以下	4,275	0	4,138	202	116	0	0	0	86	5,090
			80 人 超	858	0	282	12	0	0	1	0	11	723
			<b>小 計</b>	<b>61,241</b>	<b>0</b>	<b>34,471</b>	<b>1,865</b>	<b>236</b>	<b>0</b>	<b>4</b>	<b>0</b>	<b>1,626</b>	<b>61,503</b>
自 家 用			30 人 以下	78,418	0	42,362	2,749	258	165	10	1	2,295	78,728
			30人超40人以下	6,622	0	3,247	194	23	16	0	0	155	6,523
			40人超50人以下	2,685	0	2,318	76	14	1	0	0	54	2,788
			50人超60人以下	7,114	0	4,453	167	54	1	0	0	110	6,561
			60人超70人以下	1,395	0	1,395	48	24	3	0	0	20	1,388
			70人超80人以下	1,443	0	814	43	19	0	0	0	24	1,850
			80 人 超	996	0	91	23	11	0	0	0	12	996
			<b>小 計</b>	<b>98,673</b>	<b>0</b>	<b>54,680</b>	<b>3,300</b>	<b>403</b>	<b>186</b>	<b>10</b>	<b>1</b>	<b>2,670</b>	<b>98,834</b>
	<b>計 C</b>	<b>208,463</b>	<b>0</b>	<b>89,151</b>	<b>8,023</b>	<b>1,038</b>	<b>210</b>	<b>172</b>	<b>1</b>	<b>6,574</b>	<b>208,924</b>		
三 輪 の 小 型 自 動 車	営業用	0	0	0	8	0	0	0	0	0	0		
	自家用	230	0	230	630	0	0	0	0	0	28	217	
	<b>計 D</b>	<b>230</b>	<b>0</b>	<b>230</b>	<b>638</b>	<b>0</b>	<b>0</b>	<b>0</b>	<b>0</b>	<b>0</b>	<b>28</b>	<b>217</b>	
特 種 用 途 車	営業用	271,340	28	89,153	12,040	24	14	403	403	11,493	275,325		
	自家用	484,509	63	336,629	30,641	5,156	1,777	3,078	2,080	19,743	490,085		
	<b>計 E</b>	<b>755,849</b>	<b>91</b>	<b>425,782</b>	<b>42,681</b>	<b>5,180</b>	<b>1,791</b>	<b>3,481</b>	<b>2,483</b>	<b>31,236</b>	<b>765,410</b>		
<b>合計 A + B + C + D + E</b>			<b>62,069,061</b>	<b>557,556</b>	<b>16,072,861</b>	<b>1,786,453</b>	<b>10,591</b>	<b>5,103</b>	<b>43,038</b>	<b>41,813</b>	<b>1,676,809</b>	<b>61,671,042</b>	

B-12 鉱区税に関する調

区 分			総 鉱 区		左のうち非課税鉱区		課税対象鉱区		調定額 千円
			件数	面積又は 延長 百アール	件数	面積又は 延長 百アール	件数	面積又は 延長 百アール	
砂鉱を目的 としない鉱 業権の鉱区	試掘鉱区	石油又は天然ガス鉱区以外	9	2,921			9	2,921	523
		石油又は天然ガス鉱区	143	49,986			143	49,986	6,656
	採掘鉱区	石油又は天然ガス鉱区以外	29	8,336			29	8,336	3,334
		石油又は天然ガス鉱区							
砂鉱を目的 とする鉱業 権の鉱区	法第180条第1項第2号に規定する鉱区								
	法附則第13条の規定の適用を受ける鉱区								
合 計			181		0		181		10,513

B-13 狩猟税に関する調

区 分			狩猟者登録総件数	調 定 額 千円
第一種銃猟 免許に係る 登録	所得割の 納付を 要する者	① 法第700条の52第2項第1号に該当するもの	0	0
		② 法第700条の52第2項第2号に該当するもの	0	0
		③ 法附則第32条の2第1項に該当するもの	0	0
		④ 法附則第32条の2第2項に該当するもの	939	7,699
		⑤ 上記①から④に該当しないもの	872	14,388
	所得割の 納付を要 しない者	⑥ 法第700条の52第2項第1号に該当するもの	0	0
		⑦ 法第700条の52第2項第2号に該当するもの	0	0
		⑧ 法附則第32条の2第1項に該当するもの	0	0
		⑨ 法附則第32条の2第2項に該当するもの	161	885
		⑩ 上記⑥から⑨に該当しないもの	48	528
	課税免除	⑪ 法附則第32条第1項に該当するもの	83	0
		⑫ 法附則第32条第2項に該当するもの	33	0
網猟免許 に係る 登録	所得割の 納付を 要する者	⑬ 法第700条の52第2項第1号に該当するもの	0	0
		⑭ 法第700条の52第2項第2号に該当するもの	0	0
		⑮ 法附則第32条の2第1項に該当するもの	0	0
		⑯ 法附則第32条の2第2項に該当するもの	8	33
		⑰ 上記⑬から⑯に該当しないもの	8	66
	所得割の 納付を要 しない者	⑱ 法第700条の52第2項第1号に該当するもの	0	0
		⑲ 法第700条の52第2項第2号に該当するもの	0	0
		⑳ 法附則第32条の2第1項に該当するもの	0	0
		㉑ 法附則第32条の2第2項に該当するもの	1	3
		㉒ 上記⑱から㉑に該当しないもの	0	0
	課税免除	㉓ 法附則第32条第1項に該当するもの	1	0
		㉔ 法附則第32条第2項に該当するもの	0	0
わな猟 免許に係る 登録	所得割の 納付を 要する者	㉕ 法第700条の52第2項第1号に該当するもの	0	0
		㉖ 法第700条の52第2項第2号に該当するもの	0	0
		㉗ 法附則第32条の2第1項に該当するもの	0	0
		㉘ 法附則第32条の2第2項に該当するもの	1,360	5,576
		㉙ 上記㉕から㉘に該当しないもの	760	6,232
	所得割の 納付を要 しない者	㉚ 法第700条の52第2項第1号に該当するもの	0	0
		㉛ 法第700条の52第2項第2号に該当するもの	0	0
		㉜ 法附則第32条の2第1項に該当するもの	0	0
		㉝ 法附則第32条の2第2項に該当するもの	188	508
		㉞ 上記㉚から㉝に該当しないもの	55	302
	課税免除	㉟ 法附則第32条第1項に該当するもの	124	0
		㊱ 法附則第32条第2項に該当するもの	35	0
第二種銃猟免許 に係る登録	㊲ 法第700条の52第2項第1号に該当するもの	0	0	
	㊳ 法第700条の52第2項第2号に該当するもの	0	0	
	㊴ 法附則第32条第1項に該当するもの	0	0	
	㊵ 法附則第32条第2項に該当するもの	1	0	
	㊶ 法附則第32条の2第1項に該当するもの	0	0	
	㊷ 法附則第32条の2第2項に該当するもの	14	38	
	㊸ 上記㊲から㊷に該当しないもの	72	396	
合 計			4,763	36,654



B-14 自動車取得税に関する調

(1) 新車に関する調

(単位:台、千円)

区分		新規登録、 新規検査又は 届出回数 ①	非課税、課 税免除、減 免及び免税 点以下台数 ②	②のうち身 体障害者 等に係るも の ③	課税台数 ④-⑤	取得価額 ⑥	バリアーフリー 特例にかかる 控除額 ⑦	ASV特例 に係る控除額 ⑧	課税標準額 ⑨-⑦+⑧	税額		
乗用車	普通車	営業用	102	96	0	6	106,246	0	85,750	20,496	311	
		自家用	67,932	26,595	944	41,337	143,049,500		806,750	142,242,750	4,159,506	
		計	68,034	26,691	944	41,343	143,155,746	0	892,500	142,263,246	4,159,817	
	小型車	営業用	164	15	0	149	369,411	0	0	369,411	3,708	
		自家用	45,464	16,897	1,177	28,567	46,566,292		0	46,566,292	1,157,864	
		計	45,628	16,912	1,177	28,716	46,935,703	0	0	46,935,703	1,161,572	
	計	営業用	266	111	0	155	475,657	0	85,750	389,907	4,019	
		自家用	113,396	43,492	2,121	69,904	189,615,792		806,750	188,809,042	5,317,370	
		計	113,662	43,603	2,121	70,059	190,091,449	0	892,500	189,198,949	5,321,389	
	トラック	a~cを 除いた もの	営業用	2,361	147	0	2,214	24,160,701		1,508,500	22,652,201	210,983
			自家用	5,503	1,752	1	3,751	19,848,280		4,235,000	15,613,280	211,396
			計	7,864	1,899	1	5,965	44,008,981		5,743,500	38,265,481	422,379
		けん引車	営業用	471	0	0	471	5,395,171		0	5,395,171	63,623
			自家用	24	0	0	24	274,056		0	274,056	4,213
			計	495	0	0	495	5,669,227		0	5,669,227	67,836
		被けん引車	営業用	319	0	0	319	1,698,779			1,698,779	33,876
			自家用	46	7	0	39	164,281			164,281	4,928
			計	365	7	0	358	1,863,060			1,863,060	38,804
貨客 兼用車		営業用	37	6	0	31	66,381		0	66,381	608	
		自家用	7,113	2,388	14	4,725	10,221,779		302,750	9,919,029	132,218	
		計	7,150	2,394	14	4,756	10,288,160		302,750	9,985,410	132,826	
計		営業用	3,188	153	0	3,035	31,321,032		1,508,500	29,812,532	309,090	
		自家用	12,686	4,147	15	8,539	30,508,396		4,537,750	25,970,646	352,755	
		計	15,874	4,300	15	11,574	61,829,428		6,046,250	55,783,178	661,845	
バス		営業用	一般乗合用	139	46	0	93	2,291,884	390,000	0	1,901,884	17,462
			一般乗合用以外	74	28	0	46	857,856		136,500	721,356	7,687
		自家用	314	141	0	173	1,545,497		533,750	1,011,747	12,594	
計	527	215	0	312	4,695,237	390,000	670,250	3,634,987	37,743			
三輪の 小型自動車	営業用	0	0	0	0	0	0	0	0	0		
	自家用	0	0	0	0	0		0	0	0		
	計	0	0	0	0	0	0	0	0	0		
特種用途車	営業用	1,067	125	0	942	10,261,045	0	1,310,750	8,950,295	91,125		
	自家用	2,588	1,397	11	1,191	6,338,061		995,750	5,342,311	95,496		
	計	3,655	1,522	11	2,133	16,599,106	0	2,306,500	14,292,606	186,621		
合計	営業用	4,734	463	0	4,271	45,207,474	390,000	3,041,500	41,775,974	429,383		
	自家用	128,984	49,177	2,147	79,807	228,007,746		6,874,000	221,133,746	5,778,215		
	計	133,718	49,640	2,147	84,078	273,215,220	390,000	9,915,500	262,909,720	6,207,598		
軽自動車	四輪乗用車	営業用	27	22	0	5	7,466			7,466	103	
		自家用	60,937	4,657	445	56,280	67,878,536			67,878,536	911,467	
		計	60,964	4,679	445	56,285	67,886,002			67,886,002	911,570	
	四輪トラック	営業用	1,195	506	16	689	742,975			742,975	12,026	
		自家用	15,203	2,470	0	12,733	12,309,712			12,309,712	221,645	
		計	16,398	2,976	16	13,422	13,052,687			13,052,687	233,671	
	三輪車	営業用	0	0	0	0	0			0	0	
		自家用	0	0	0	0	0			0	0	
		計	0	0	0	0	0			0	0	
	合計	営業用	1,222	528	16	694	750,441			750,441	12,129	
		自家用	76,140	7,127	445	69,013	80,188,248			80,188,248	1,133,112	
		計	77,362	7,655	461	69,707	80,938,689			80,938,689	1,145,241	
総計	営業用	5,956	991	16	4,965	45,957,915	390,000	3,041,500	42,526,415	441,512		
	自家用	205,124	56,304	2,592	148,820	308,195,994		6,874,000	301,321,994	6,911,327		
	計	211,080	57,295	2,608	153,785	354,153,909	390,000	9,915,500	343,848,409	7,352,839		

(注) 取得価額については、バリアフリー特例及びASV特例に係る控除前の取得価額

	件数	減免額
身体障害者等減免実績	2,750	94,642



## (2) 中古車に関する調

(単位:台、千円)

区分		新規登録、 新規検査又 は届出台数	移転 登録台数	自動車検査 証(軽自動車 届出済証) の記入に 係るもの	計 ①+②+③	非課税、課 税免除、減 免及び免税 点以下台数	⑤のうち身 体障害者等 に係るもの	課税台数 ④-⑤	取得価額	中古車特例 に係る控除額	課税標準 ⑥-⑦	税額		
		①	②	③	④	⑤		④-⑤	⑥	⑦	⑥-⑦			
乗用車	普通車	営業用	75	77	0	152	121	0	31	30,257	13,650	16,607	326	
		自家用	29,598	57,213	5,270	92,081	73,722	230	18,359	28,057,217	2,914,750	25,142,467	754,274	
		計	<b>29,673</b>	<b>57,290</b>	<b>5,270</b>	<b>92,233</b>	<b>73,843</b>	<b>230</b>	<b>18,390</b>	<b>28,087,474</b>	<b>2,928,400</b>	<b>25,159,074</b>	<b>754,600</b>	
	小型車	営業用	164	266	8	438	434	0	4	5,863	1,700	4,163	36	
		自家用	22,542	44,582	1,844	68,968	64,528	108	4,440	3,785,983	884,850	2,901,133	75,632	
		計	<b>22,706</b>	<b>44,848</b>	<b>1,852</b>	<b>69,406</b>	<b>64,962</b>	<b>108</b>	<b>4,444</b>	<b>3,791,846</b>	<b>886,550</b>	<b>2,905,296</b>	<b>75,668</b>	
	計	営業用	239	343	8	590	555	0	35	36,120	15,350	20,770	362	
		自家用	52,140	101,795	7,114	161,049	138,250	338	22,799	31,843,200	3,799,600	28,043,600	829,906	
		計	<b>52,379</b>	<b>102,138</b>	<b>7,122</b>	<b>161,639</b>	<b>138,805</b>	<b>338</b>	<b>22,834</b>	<b>31,879,320</b>	<b>3,814,950</b>	<b>28,064,370</b>	<b>830,268</b>	
	トラック	a~cを 除いた もの	営業用	128	398	8	534	199	0	335	862,601	1,050	861,551	17,231
			自家用	606	1,314	25	1,945	1,519	0	426	718,429	3,250	715,179	21,001
			計	<b>734</b>	<b>1,712</b>	<b>33</b>	<b>2,479</b>	<b>1,718</b>	<b>0</b>	<b>761</b>	<b>1,581,030</b>	<b>4,300</b>	<b>1,576,730</b>	<b>38,232</b>
		a けん引車	営業用	17	66	5	88	35	0	53	104,512	0	104,512	2,089
			自家用	3	45	2	50	41	0	9	13,247	0	13,247	397
			計	<b>20</b>	<b>111</b>	<b>7</b>	<b>138</b>	<b>76</b>	<b>0</b>	<b>62</b>	<b>117,759</b>	<b>0</b>	<b>117,759</b>	<b>2,486</b>
b 被けん引車		営業用	16	117	3	136	103	0	33	64,173		64,173	1,091	
		自家用	8	38	1	47	46	0	1	2,000		2,000	60	
		計	<b>24</b>	<b>155</b>	<b>4</b>	<b>183</b>	<b>149</b>	<b>0</b>	<b>34</b>	<b>66,173</b>		<b>66,173</b>	<b>1,151</b>	
c 貨客 兼用車		営業用	10	13	1	24	21	0	3	4,400	1,450	2,950	59	
		自家用	592	864	30	1,486	1,151	0	335	354,667	30,100	324,567	9,737	
		計	<b>602</b>	<b>877</b>	<b>31</b>	<b>1,510</b>	<b>1,172</b>	<b>0</b>	<b>338</b>	<b>359,067</b>	<b>31,550</b>	<b>327,517</b>	<b>9,796</b>	
計		営業用	171	594	17	782	358	0	424	1,035,686	2,500	1,033,186	20,470	
		自家用	1,209	2,261	58	3,528	2,757	0	771	1,088,343	33,350	1,054,993	31,195	
		計	<b>1,380</b>	<b>2,855</b>	<b>75</b>	<b>4,310</b>	<b>3,115</b>	<b>0</b>	<b>1,195</b>	<b>2,124,029</b>	<b>35,850</b>	<b>2,088,179</b>	<b>51,665</b>	
バス	営業用	一般乗合用	3	35	0	38	20	0	18	40,850	0	40,850	817	
	一般乗合用以外	13	34	0	47	22	0	25	58,024	0	58,024	1,005		
	自家用	62	104	5	171	148	0	23	33,603	0	33,603	945		
計	<b>78</b>	<b>173</b>	<b>5</b>	<b>256</b>	<b>190</b>	<b>0</b>	<b>66</b>	<b>132,477</b>	<b>0</b>	<b>132,477</b>	<b>2,767</b>			
三輪の 小型自動車	営業用	0	0	0	0	0	0	0	0	0	0	0		
	自家用	0	1	0	1	1	0	0	0	0	0	0		
	計	<b>0</b>	<b>1</b>	<b>0</b>	<b>1</b>	<b>1</b>	<b>0</b>	<b>0</b>	<b>0</b>	<b>0</b>	<b>0</b>	<b>0</b>		
特種用途車	営業用	51	148	1	200	108	0	92	201,420	750	200,670	3,752		
	自家用	371	1,035	28	1,434	1,357	0	77	100,317	950	99,367	2,981		
	計	<b>422</b>	<b>1,183</b>	<b>29</b>	<b>1,634</b>	<b>1,465</b>	<b>0</b>	<b>169</b>	<b>301,737</b>	<b>1,700</b>	<b>300,037</b>	<b>6,733</b>		
合計	営業用	477	1,154	26	1,657	1,063	0	594	1,372,100	18,600	1,353,500	26,406		
	自家用	53,782	105,196	7,205	166,183	142,513	338	23,670	33,065,463	3,833,900	29,231,563	865,027		
	計	<b>54,259</b>	<b>106,350</b>	<b>7,231</b>	<b>167,840</b>	<b>143,576</b>	<b>338</b>	<b>24,264</b>	<b>34,437,563</b>	<b>3,852,500</b>	<b>30,585,063</b>	<b>891,433</b>		
軽自動車	四輪乗用車	営業用	2	2	0	4	4	0	0	0	0	0	0	
		自家用	18,360	94,648	0	113,008	108,560	10	4,448	3,225,482	475,950	2,749,532	42,697	
		計	<b>18,362</b>	<b>94,650</b>	<b>0</b>	<b>113,012</b>	<b>108,564</b>	<b>10</b>	<b>4,448</b>	<b>3,225,482</b>	<b>475,950</b>	<b>2,749,532</b>	<b>42,697</b>	
	四輪トラック	営業用	312	1,245	0	1,557	1,505	1	52	36,554	5,350	31,204	411	
		自家用	4,555	24,971	0	29,526	29,004	0	522	401,120	28,800	372,320	4,520	
		計	<b>4,867</b>	<b>26,216</b>	<b>0</b>	<b>31,083</b>	<b>30,509</b>	<b>1</b>	<b>574</b>	<b>437,674</b>	<b>34,150</b>	<b>403,524</b>	<b>4,931</b>	
	三輪車	営業用	0	0	0	0	0	0	0	0	0	0	0	
		自家用	0	0	0	0	0	0	0	0	0	0	0	
		計	<b>0</b>	<b>0</b>	<b>0</b>	<b>0</b>	<b>0</b>	<b>0</b>	<b>0</b>	<b>0</b>	<b>0</b>	<b>0</b>	<b>0</b>	
	合計	営業用	314	1,247	0	1,561	1,509	1	52	36,554	5,350	31,204	411	
		自家用	22,915	119,619	0	142,534	137,564	10	4,970	3,626,602	504,750	3,121,852	47,217	
		計	<b>23,229</b>	<b>120,866</b>	<b>0</b>	<b>144,095</b>	<b>139,073</b>	<b>11</b>	<b>5,022</b>	<b>3,663,156</b>	<b>510,100</b>	<b>3,153,056</b>	<b>47,628</b>	
総計	営業用	791	2,401	26	3,218	2,572	1	646	1,408,654	23,950	1,384,704	26,817		
	自家用	76,697	224,815	7,205	308,717	280,077	348	28,640	36,692,065	4,338,650	32,353,415	912,244		
	計	<b>77,488</b>	<b>227,216</b>	<b>7,231</b>	<b>311,935</b>	<b>282,649</b>	<b>349</b>	<b>29,286</b>	<b>38,100,719</b>	<b>4,362,600</b>	<b>33,738,119</b>	<b>939,061</b>		

(注)取得価額については、中古車特例に係る控除前の取得価額

## B-15 軽油引取税に関する調

### (1) 軽油の引取数量等に関する調

(単位:kl、件)

区 分		数 量 ・ 件 数	
引 取 数 量 ①		1,444,546	
課 税 対 象 と な ら な い 数 量 ②		207,742	
差 引 ①-② ③		1,236,804	
欠 減 量	特 約 業 者 分 1/100	11,851	
	元 売 業 者 0.3/100	155	
	計 ④	12,006	
課 税 標 準 量 ③-④ ⑤		1,224,798	
申 告 納 付 等 の 分	燃料炭化水素油の販売量(法144の2③)	3	
	課 税 対 象 と な ら な い 数 量		
	軽油又は燃料炭化水素油の販売量 (法144の2④)		
	課 税 対 象 と な ら な い 数 量		
	炭化水素油の消費量(法144の2⑤)		
	課 税 対 象 と な ら な い 数 量		
	みなす課税された軽油の消費・譲渡 量(法144の3①V)	13	
	課 税 対 象 と な ら な い 数 量	13	
	みなす課税された軽油の輸入 量(法144の3①VI)		
	そ の 他	3,026	
	課 税 対 象 と な ら な い 数 量	1,396	
	計 ⑥	3,042	
	課 税 対 象 と な ら な い 数 量 の 計 ⑦	1,409	
	課 税 標 準 量 ⑥-⑦ ⑧	1,633	
<b>合 計 ⑤+⑧</b>		<b>1,226,431</b>	
特 別 徴 収 義 務 者 数 等	元 売 業 者	本 店 の 数	
		登 録 数	19
		事 務 所 等 の 数	36
	特 約 業 者	本 店 の 数	156
		登 録 数	323
		事 務 所 等 の 数	967
	計	本 店 の 数	<b>156</b>
		登 録 数	<b>342</b>
		事 務 所 等 の 数	<b>1,003</b>
	仮 特 約 業 者	本 店 の 数	3
		事 務 所 等 の 数	2
	そ の 他 の 者	本 店 の 数	
事 務 所 等 の 数			

(注)

1 「欠減量」とは、軽油の引取りの際に物理的に霧散してしまうとされる軽油の数量をいう(法144の14③)。

2 「その他」とは、特別徴収義務が消滅したときの所有量(法144の2⑥)、特約業者の自己消費(法144の3①I)、元売業者の自己消費(法144の3①II)、免税軽油の譲渡(法144の3①III)、免税軽油の用途外使用(法144の3①IV)によりみなす課税された軽油及び免税軽油の不正受給(法144の22④(法144の25⑤の準用含む))により課税された軽油の合計数量をいう。

3 「その他」の欄のうち「課税対象とならない数量」とは、特別徴収義務が消滅したときの所有量から控除された数量(法144の2⑥)、特約業者の自己消費(法144の3①I)及び元売業者の自己消費(法144の3①II)によりみなす課税された軽油から控除された数量の合計数量をいう。

(2) 課税免除措置の対象となる軽油に関する調

区分	免税軽油使用者数等 ①	数量 (kl) ②	みなす課税		引取課税		普通徴収		通告処分・告発	
			件数	税額 (千円)	件数	税額 (千円)	件数	税額 (千円)	件数	税額 (千円)
法第百四十四条の五	輸出	10	3,407							
	外国船籍の船舶の船用品	10	3,407							
	その他									
	課税済み	143	116,913							
	<b>小計 A</b>	<b>153</b>	<b>120,320</b>							
法第百四十四条	石油化学製品製造業									
	エチレン等の原料の用途									
	ポリプロピレンの製造工程等									
法附則第二号	船舶	4,264	52,658							
	漁船	2,897	32,330							
	自衛隊	1	1,020							
	海上保安庁	1	80							
	その他	1,365	19,228							
	自衛隊(機械等)									
	第三号	鉄道事業								
	軌道事業	9	2,002							
	専用の鉄道を設置する者									
	専用側線において車両の入換作業を営む者									
第二号	農業等	4,388	2,269							
	国									
	地方公共団体									
	委託を受けて農作業を行う者	8	56							
	農地の造成又は改良を主たる業務とする者	11	379							
	その他	4,369	1,834							
	林業等	49	2,084							
	国									
	地方公共団体	1	1							
	素材生産業を営む者	8	162							
その他	40	1,921								
第一号	セメント製品製造業 (生コンクリート製造業を除く)	36	665							
	生コンクリート製造業	5	32							
	電気供給業	1	204							
	鉱物の採掘事業	53	11,302							
	とび・土工事業	22	2,020							
	鉱さいバラス製造業	11	3,132							

区 分	免税軽油使用者数等 ①	数 量 ( k l ) ②	みなす課税		引 取 課 税		普 通 徴 収		通告処分・告発		
			件 数	税 額 ( 千 円 )	件 数	税 額 ( 千 円 )	件 数	税 額 ( 千 円 )	件 数	税 額 ( 千 円 )	
法 附 則 第 十 二 条 の 二 の 七 第 一 項	港湾運送業	59	8,703	0	0	0	0	0	0	0	0
	倉庫業	18	186	0	0	0	0	0	0	0	0
	貨物利用運送事業	1	4	0	0	0	0	0	0	0	0
	鉄道貨物積卸業	0	0	0	0	0	0	0	0	0	0
	航空運送サービス業	4	96	0	0	0	0	0	0	0	0
	廃棄物処理事業	11	652	0	0	0	0	0	0	0	0
	地方公共団体	1	1	0	0	0	0	0	0	0	0
	地方公共団体の長の許可等を受けた者	10	651	0	0	0	0	0	0	0	0
	国土交通大臣の許可を受けた者	0	0	0	0	0	0	0	0	0	0
	木材加工業	51	720	0	0	0	0	0	0	0	0
	木材市場業	9	199	0	0	0	0	0	0	0	0
	パークたい肥製造業	9	294	0	0	0	0	0	0	0	0
	索道事業	18	200	0	0	0	0	0	0	0	0
なり度平 改正三 たも止 に十 の年	ガスタービン発電装置	0	0	0	0	0	0	0	0	0	0
	地熱資源開発事業	0	0	0	0	0	0	0	0	0	0
<b>小 計 B</b>	<b>9,018</b>	<b>87,422</b>	<b>0</b>	<b>0</b>	<b>0</b>	<b>0</b>	<b>0</b>	<b>0</b>	<b>0</b>	<b>0</b>	<b>0</b>
法附則第十二条の二の七の第五項関係	C	0	0	0	0	0	0	0	0	0	0
法附則第十二条の二の七の第六項関係	D	0	0	0	0	0	0	0	0	0	0
アメリカ合衆国軍隊関係	E	0	0	0	0	0	0	0	0	0	0
外国公館等の暖房用ボイラー関係	F	0	0	0	0	0	0	0	0	0	0
<b>合 計 A+B+C+D+E+F</b>	<b>9,171</b>	<b>207,742</b>	<b>0</b>	<b>0</b>	<b>0</b>	<b>0</b>	<b>0</b>	<b>0</b>	<b>0</b>	<b>0</b>	<b>0</b>

### B-16 軽油抜取調査に関する調

年度	抜取本数				要処理件数		処理件数				未処理 本数
	路上抜取	事業所抜取	公共工事	計	不正軽油	うち クマリン反応	通報	更正決定	是認	計	
平成26年度	250	621	61	932	53	27	21	3	22	46	7
平成27年度	243	559	53	855	17	13	2	0	9	11	6
平成28年度	297	483	53	833	22	8	7	1	14	22	0
平成29年度	259	416	37	712	13	11	12	0	1	13	0
平成30年度	270	431	38	739	18	9	10	0	5	15	3

※軽油調査課分を含む。

※免税軽油使用者(その他分)を含む。



## B-17 超過課税に関する調

### (1) 県民緑税

(単位:百万円)

区 分	計画額	収入額		
		個人分	法人分	計
平成25年度	2,400	1,992	436	2,428
平成26年度	2,400	2,000	441	2,441
平成27年度	2,400	2,009	441	2,450
平成28年度	2,400	2,038	455	2,493
平成29年度	2,410	2,051	455	2,506
平成30年度	2,400	2,073	459	2,532

#### 【当初】

※個人分:平成18～22年度分に適用

法人分:平成18年4月1日～23年3月31日までに開始する事業年度から適用

#### 【第1次延長】

※個人分:平成23～27年度分に適用

法人分:平成23年4月1日～28年3月31日までに開始する事業年度から適用

#### 【第2次延長】

※個人分:平成28～32年度分に適用

法人分:平成28年4月1日～33年3月31日までに開始する事業年度から適用

### (2) 法人県民税

(単位:百万円)

区 分	計画額	調定額	収入額
平成25年度	1,905	2,670	2,662
平成26年度	1,945	2,982	2,976
平成27年度	2,065	2,953	2,947
平成28年度	2,600	3,020	3,014
平成29年度	2,600	2,958	2,955
平成30年度	2,600	3,062	3,056

※第6次延長(平成16年10月1日～21年9月30日までに開始する事業年度から適用)

及び第7次延長(平成21年10月1日～26年9月30日までに開始する事業年度から適用)

及び第8次延長(平成26年10月1日～31年9月30日までに開始する事業年度から適用)

### (3) 法人事業税

(単位:百万円)

区 分	計画額	調定額	収入額
平成25年度	5,077	6,766	6,753
平成26年度	5,175	7,938	7,930
平成27年度	5,939	8,510	8,501
平成28年度	7,437	9,439	9,430
平成29年度	7,751	7,269	7,262
平成30年度	8,083	8,840	8,831

※第6次延長(平成18年3月12日～23年3月11日までに終了する事業年度から適用)、

第7次延長(平成23年3月12日～28年3月11日までに終了する事業年度から適用)、

及び第8次延長(平成28年3月12日～33年3月11日までに終了する事業年度から適用)

B-18 低開発地域工業開発促進法等に係る課税免除等に関する調

(単位:千円)

区 分	低工法等に基づく基準財政収入額の控除の対象となる減免額					その他の減免額		合計 ①+②
	低工法	過疎法	農工法	離島振興法	計 ①	産業立地条例 によるもの	計 ②	
個人事業税								
法人事業税		88,122			<b>88,122</b>	173,147	<b>173,147</b>	<b>261,269</b>
不動産取得税		18,966			<b>18,966</b>	193,255	<b>193,255</b>	<b>212,221</b>
固定資産税(特例分)								
<b>計</b>		<b>107,088</b>			<b>107,088</b>	<b>366,402</b>	<b>366,402</b>	<b>473,490</b>

(参考) 課税免除の適用区域

(平成31年4月1日現在)

過疎地域

県税事務所	地 区	始 期 ※※	終 期
姫 路	神河町	H29.4.1	R3.3.31
龍 野	宍粟市 佐用町	H12.4.1	R3.3.31
豊 岡	豊岡市(旧但東町、旧竹野町、旧城崎町)、 香美町、新温泉町、 養父市(旧大屋町、旧関宮町、旧養父町、旧八鹿町)、 朝来市(旧山東町)	H12.4.1	R3.3.31
洲 本	淡路市、 洲本市(旧五色町)	H12.4.1	R3.3.31

※ 取得価額 2,700万円超。

※※養父市のうち旧八鹿町については、H16.4.1。

香美町のうち旧香住町については、H17.4.1。

新温泉町のうち旧浜坂町については、H17.4.1。

佐用町のうち旧南光町については、H22.4.1。

淡路市のうち旧津名町、旧東浦町については、H22.4.1。

宍粟市のうち旧山崎町、旧一宮町については、H29.4.1。

離島地域

県税事務所	地 区	始 期	終 期
姫 路	家島群島 (姫路市(旧飾磨郡家島町家島、坊勢島、男鹿島、西島))	H5.4.1	R3.3.31
洲 本	沼島	H5.4.1	R3.3.31

※ 取得原価 500万円～2,000万円以上(資本金の額等による)。

※※ 畜産業、水産業、薪炭製造業に係る個人事業税のみ対象。

※※※ 製造業、旅館業、情報サービス業、有線放送業、インターネット付随サービス業、コールセンターに係る事業及び農林水産物等販売業については、租税特別措置法に基づく産業投資促進計画を作成した市町(地域)に限る。

## B-19 地方税に関する争訟に関する調

### (1) 不服申立てに関する調

区分	要 処 理 件 数			処 理 済 件 数						翌 年 度 へ の 繰 越		
	前年度からの繰越	本年度発生	合計	却下	棄却	一部取消	全部取消	取下	合計	国税決定の繰越に伴うもの	その他	合計
賦 個人事業税	非自主決定分											
	自主決定分											
課	不動産取得税	6	3	9		2			2	4		5
	軽油引取税											
	その他の税		1	1							1	1
徴 収	1		1	1					1			
上 記 以 外												
<b>合 計</b>	<b>7</b>	<b>4</b>	<b>11</b>	<b>1</b>	<b>2</b>			<b>2</b>	<b>5</b>		<b>6</b>	<b>6</b>

### (2) 訴訟に関する調

区分	前年度末係属件数 ①	当該年度発生件数 ②	計 ①+② ③	①の事件発生年度別内訳					当該年度中の完結件数 ④	④の完結事由別内訳					当該年度末係属件数 ③-④ ⑤	⑤の係属審級別内訳		
				24以前	25	26	27	28		29	取下	却下	勝訴	一部敗訴		敗訴	1審	2審
賦 個人事業税	非自主決定分																	
	自主決定分																	
課	不動産取得税																	
	軽油引取税																	
	その他の税																	
徴 収	滞納処分	1		1				1	1			1						
	その他																	
そ の 他																		
<b>合 計</b>	<b>1</b>		<b>1</b>					<b>1</b>	<b>1</b>			<b>1</b>						



B-20 犯則事件に関する調

(単位:千円、件)

区分	前年度からの繰越件数		犯則摘発		通告処分			通告履行		告 発		不 問		通知処分件数	時効完成件数	翌年度への繰越件数		
	処分未済	履行未済	件数	左の脱税額	件数	左の脱税額	通告額	件数	履行額	直 告 発		件数	左の脱税額			通告不履行による告発件数	処分未済	履行未済
										件数	左の脱税額							
油	144条の22																	
	両罰規定による行為者に対するもの																	
	144条の25																	
	両罰規定による行為者に対するもの																	
	144条の33第1項			1							1						1	
	両罰規定による行為者に対するもの										1							
	144条の33第2項			1							1						1	
	両罰規定による行為者に対するもの										1							
	144条の33第3項																	
	両罰規定による行為者に対するもの																	
	144条の41第1項																	
	引	両罰規定による行為者に対するもの																
144条の41第2項				1	227,713						1	218,083					1	
両罰規定による行為者に対するもの											1							
その他の罪																		
両罰規定による行為者に対するもの																		
計				3	227,713						3	218,083					3	
両罰規定による行為者に対するもの											3							
税		その他の税																
		両罰規定による行為者に対するもの																
合計		計			3	227,713						3	218,083					3
		両罰規定による行為者に対するもの										3						

## C 税制及び税務機構等に関する調

### C-1 平成30年度税制改正の概要

#### 1 地方税法の一部改正等に伴う兵庫県税条例の一部改正

(H30.4.1 施行(特記したものを除く))

##### (1) 個人県民税(ア、イ及びウ: R3.1.1 施行)

ア 障害者、未成年者、寡婦又は寡夫に対する個人県民税の非課税措置の前年の合計所得金額要件を135万円以下(現行125万円以下)に引き上げる。

イ 前年の合計所得金額が2,500万円を超える個人県民税の所得割の納税義務者について、調整控除を適用しないこととする。

ウ 個人県民税の所得割について、前年の所得の金額が35万円に本人、控除対象配偶者及び扶養親族の合計数を乗じて得た金額に10万円を加えた金額(同一生計配偶者及び扶養親族を有する場合には、その金額に32万円を加えた金額)以下の者を非課税とする。

エ 個人県民税の所得割の寄附金税額控除の対象となる寄附金に、所得税法に規定する寄附金(公益社団法人、公益財団法人、社会福祉法人又は更生保護法人に対する寄附金にあっては、一定の要件を満たす場合に限り、特定寄附金とみなされるものを含む。)のうち、次のいずれかに該当するものを加える。

(ア) 県内に主たる事務所を有する法人又は団体に対するもの

(イ) 県外に主たる事務所を有する学校法人、私立学校法の規定により設立された法人又は独立行政法人であって、県内に学校、一定の基準を満たす専修学校又は各種学校を設置するものに対するもの

(ウ) 特定寄附金とみなされるものであって、知事又は教育委員会の所管に属する特定公益信託の信託財産とするために支出した金銭

##### (2) 法人事業税

ガス供給業のうち、旧一般ガスみなしガス小売事業者(旧供給区域等について経済産業大臣の指定を受けた事業者に限る。)以外の事業者であって、ガス製造事業者以外の事業者である法人が行うもののうち、自らが維持し、及び運用する液化ガス貯蔵設備等を用いてガスを製造する事業並びにガス小売事業に係る事業税について、所得割額(資本金1億円超の事業者にあつては付加価値割額、資本割額及び所得割額の合計額)によって課することとする。

##### (3) 不動産取得税

ア 土地を取得した者が当該土地を取得した日から1年以内又は当該土地を取得した日前1年の期間内に当該土地の上にある耐震基準不適合既存住宅を取得し、6月以内に当該住宅を耐震改修して自己の居住の用に供したときは、当該土地の取得に対して課する不動産取得税額の減額等をするものとする。

イ 宅地建物取引業者等が新築の住宅を取得したものとみなす日を住宅の新築の日から1年(本則6月)を経過した日に緩和する特例措置の適用期限を令和2年3月31日(現行平成

30年3月31日)まで延長する。

ウ 新築の住宅の用に供する土地の取得に係る減額措置を認める土地の取得から住宅の新築までの経過年数を3年又は4年(本則2年)に緩和する特例措置の適用期限を令和2年3月31日(現行平成30年3月31日)まで延長する。

エ 認定長期優良住宅の新築による取得について、その価格から1,300万円(本則1,200万円)を控除する課税標準の特例措置の適用期限を令和2年3月31日(現行平成30年3月31日)まで延長する。

オ 住宅及び土地の取得に係る税率を3パーセント(本則4パーセント)とする特例措置の適用期限を令和3年3月31日(現行平成30年3月31日)まで延長する。

カ 宅地建物取引業者が改修工事対象住宅用地(当該改修工事対象住宅とともに取得したものに限り)を取得した日から2年以内に当該改修工事対象住宅に改修工事を行った後、当該改修工事を行った住宅性能向上改修住宅を個人に譲渡し、当該個人が当該住宅性能向上改修住宅をその者の居住の用に供したときは、当該宅地建物取引業者による当該改修工事対象住宅用地の取得が平成31年3月31日までの間に行われたときに限り、当該改修工事対象住宅用地の取得に対して課する不動産取得税額の減額等をするものとする。

キ 宅地評価土地の取得に係る課税標準を価格の2分の1とする特例措置の適用期限を令和3年3月31日(現行平成30年3月31日)まで延長する。

(4) 県たばこ税(ア、イ及びウ、エの一部並びにオの一部:H30.10.1施行 エの一部:R1.10.1、R4.10.1施行 エの一部及びオの一部:R2.10.1、R3.10.1施行)

ア 喫煙用の製造たばこの区分に、「加熱式たばこ」の区分を設ける。

イ 加熱式たばこの喫煙用具であって、加熱により蒸気となるグリセリンその他の物品又はこれらの混合物が充填されたもの(一定の者により売渡し、消費等又は引渡しがされたもの及び輸入されたものに限る。)は、製造たばことみなして兵庫県税条例の規定を適用し、この場合の製造たばこの区分は加熱式たばことする。

ウ 加熱式たばこの課税区分を新設し、その課税標準は、(ア)及び(イ)の方法によって換算した紙巻たばこの本数の合計本数とする。

(ア) 加熱式たばこの重量(フィルターその他の一定の部分の重量を除く。)の0.4グラムをもって紙巻たばこ0.5本に換算する方法

(イ) 紙巻たばこ1本当たりの平均小売価格をもって、加熱式たばこの小売価格を紙巻たばこの0.5本に換算する方法

エ ウについて、下表の経過措置を講ずる。

現 行		現行の換算本数×1.0	—
改正	第1段階 (平成30年10月1日)	現行の換算本数×0.8	ウの換算本数×0.2
	第2段階 (令和元年10月1日)	現行の換算本数×0.6	ウの換算本数×0.4

	第3段階 (令和2年10月1日)	現行の換算本数×0.4	ウの換算本数×0.6
	第4段階 (令和3年10月1日)	現行の換算本数×0.2	ウの換算本数×0.8
	第5段階 (令和4年10月1日)	—	ウの換算本数×1.0

※現行：加熱式たばこ（フィルターその他の一定の部分の重量を除く。）の重量の1グラムをもって紙巻たばこの1本に換算する方法

オ 県たばこ税の税率を下表のとおり段階的に引上げる。

	現行	改正		
		第1段階 (平成30年10月1日)	第2段階 (令和2年10月1日)	第3段階 (令和3年10月1日)
税率 (1,000本につき)	860円	930円	1,000円	1,070円

(5) 自動車取得税

ア 免税点の特例措置の適用期限を令和元年9月30日（現行平成30年3月31日）まで延長する。

イ 車両総重量が5トン以下のバス等であって、衝突被害軽減制動制御装置及び車線逸脱警報装置を備えるもので初めて新規登録等を受けるものの取得について、当該取得が平成31年3月31日までに行われたときに限り、取得価額から525万円を控除するものとする。

ウ 車両総重量が5トンを超え12トン以下のバス等及び車両総重量が3.5トンを超え20トン以下のトラックであって、車両安定性制御装置、衝突被害軽減制動制御装置及び車線逸脱警報装置のうちいずれか2以上を備えるもので初めて新規登録等を受けるものの取得について、当該取得が平成31年3月31日（車両総重量が8トンを超え20トン以下のトラックにあつては、平成30年10月31日）までに行われたときに限り、取得価額から525万円を控除するものとする。

エ 車両総重量が8トンを超え20トン以下のトラックであって、車両安定性制御装置、衝突被害軽減制動制御装置及び車線逸脱警報装置を備えるもので初めて新規登録等を受けるものの取得について、当該取得が平成30年11月1日から平成31年3月31日までに行われたときに限り、取得価額から350万円を控除するものとする。

オ 車両総重量が3.5トンを超え22トン以下のトラックであって、車線逸脱警報装置を備えるもので初めて新規登録等を受けるものの取得について、当該取得が平成31年3月31日（車両総重量が8トンを超え20トン以下のトラックにあつては、平成30年10月31日）までに行われたときに限り、取得価額から175万円を控除するものとする。

(6) 軽油引取税

ア 船舶の使用者が当該船舶の動力源に供する軽油の引取り等に係る課税免除の特例措置の適用期限を令和3年3月31日（現行平成30年3月31日）まで延長する。

イ 船舶の動力源に供する軽油の引取りを行った自衛隊の船舶の使用者が、重要影響事態に際して我が国の平和及び安全を確保するための措置に関する法律等に基づき行う当該軽油の譲渡に係る課税免除の特例措置の適用期限を令和3年3月31日（現行平成30年3月31日）まで延長する。

ウ 船舶の動力源に供する軽油の引取りを行った自衛隊の船舶の使用者が、国際約束に基づき締約国の軍隊の船舶の動力源に供するため行う当該軽油の譲渡に係る課税免除の特例措置の適用期限を令和3年3月31日（現行平成30年3月31日）まで延長する。

(7) その他規定の整備（H31.1.1、H31.4.1、R2.4.1施行）

県費負担教職員に係る税源移譲に伴い、県民税利子割等の市町に対する交付に関する規定その他規定の整備を行う。

**2 兵庫県税条例等の一部を改正する条例（平成27年兵庫県条例第29号）の一部改正**

（H30.10.1施行）

紙巻たばこ3級品に係る税率を1,000本につき656円とする激変緩和措置の適用期限を、令和元年9月30日（現行平成31年3月31日）まで延長する。

## C-2 災害に伴う県税に係る課税の軽減措置

### (1) 阪神・淡路大震災に伴う軽減措置 ※平成30年度は該当なし

① 税目別軽減処理実績調 累計 (平成6年度～平成30年度)

(単位:件、百万円)

区分	個人県民税	法人県民税	個人事業税	法人事業税	不動産取得税	自動車税	自動車取得税	合計
件数	-	1,253	11,497	1,196	65,526	13,279	493	93,244
税額	44,303	558	1,194	1,270	24,026	102	15	71,468

### (2) 平成21年台風災害に伴う軽減措置 ※平成30年度は該当なし

① 税目別軽減処理実績調 累計 (平成21年度～平成30年度)

(単位:件、千円)

区分	個人事業税	不動産取得税	自動車税	自動車取得税	納税証明書 交付手数料	合計
件数	4	50	122	45	9	230
税額	505	6,441	793	680	4	8,423

### (3) 平成23年台風災害に伴う軽減措置 ※平成30年度は該当なし

① 税目別軽減処理実績調 累計 (平成23年度～平成30年度)

(単位:件、千円)

区分	不動産取得税	自動車税	自動車取得税	合計
件数	1	66	16	83
税額	71	284	111	466

### (4) 東日本大震災に伴う軽減措置 ※平成30年度は該当なし

① 税目別軽減処理実績調 累計 (平成23年度～平成30年度)

(単位:件、千円)

区分	自動車税	自動車取得税	不動産取得税	合計
件数	280	20	1	301
税額	7,310	1,314	76	8,700

### (5) 平成26年豪雨災害に伴う軽減措置 ※平成30年度は該当なし

① 税目別軽減処理実績調 累計 (平成26年度～平成30年度)

(単位:件、千円)

区分	個人事業税	不動産取得税	自動車税	自動車取得税	納税証明書 交付手数料	合計
件数	-	-	23	8	1	32
税額	-	-	164	212	-	376

### (6) 平成28年熊本地震に伴う軽減措置 ※平成30年度は該当なし

① 税目別軽減処理実績調 累計 (平成28年度～平成30年度)

(単位:件、千円)

区分	個人事業税	不動産取得税	自動車税	自動車取得税	納税証明書 交付手数料	合計
件数	-	-	-	-	1	1
税額	-	-	-	-	-	-

### (7) 平成30年豪雨災害に伴う軽減措置

① 税目別軽減処理実績調 累計 (平成30年度)

(単位:件、千円)

区分	個人事業税	不動産取得税	自動車税	自動車取得税	納税証明書 交付手数料	合計
件数	-	-	2	1	-	3
税額	-	-	35,400	34,300	-	69,700

### (8) 平成30年台風20号・21号災害に伴う軽減措置

① 税目別軽減処理実績調 累計 (平成30年度)

(単位:件、千円)

区分	個人事業税	不動産取得税	自動車税	自動車取得税	納税証明書 交付手数料	合計
件数	-	-	197	94	4	295
税額	-	-	1,338,700	6,539,100	-	7,877,800

### C-3 納税方法の多様化

#### (1) コンビニ収納状況

(単位:件、千円、%)

年度	取 納 総 数 (A)		う ち コ ン ビ ニ 取 納 (B)			
	件 数	金 額	件 数	(B)/(A)	金 額	(B)/(A)
平成20年度	1,822,423	65,588,600	470,445	25.8	16,922,419	25.8
平成21年度	1,798,507	64,995,555	513,696	28.6	18,549,469	28.5
平成22年度	1,829,213	64,730,080	579,814	31.7	20,647,301	31.9
平成23年度	1,844,969	65,196,551	615,651	33.4	21,995,540	33.7
平成24年度	1,850,114	65,585,306	651,655	35.2	23,064,652	35.2
平成25年度	1,847,022	65,128,188	690,217	37.4	24,657,333	37.9
平成26年度	2,116,961	484,349,148	764,198	36.1	27,631,101	5.7
平成27年度	2,227,080	789,682,528	776,892	34.9	27,760,411	3.5
平成28年度	2,239,835	769,338,924	806,634	36.0	28,953,391	3.8
平成29年度	2,245,407	789,220,980	812,575	36.2	29,287,468	3.7
平成30年度	2,252,387	784,006,519	824,354	36.6	29,984,705	3.8

※平成18年12月導入 ※平成26年8月より対象税目が自動車税のみから全税目に拡大

#### (2) 口座振替状況

(単位:件、千円)

年度	個人事業税		自動車税		合計	
	件 数	税 額	件 数	税 額	件 数	税 額
平成25年度	25,338	3,114,640	106,377	3,300,741	131,715	6,415,381
平成26年度	25,814	3,174,031	109,508	3,369,609	135,322	6,543,640
平成27年度	25,523	3,187,413	109,994	3,361,483	135,517	6,548,896
平成28年度	26,247	3,325,650	115,268	3,471,805	141,515	6,797,455
平成29年度	25,925	3,319,531	111,413	3,398,375	137,338	6,717,906
平成30年度	25,438	3,329,638	119,173	3,666,513	144,611	6,996,151

#### (3) クレジット収納状況

(単位:件、千円)

年度	自動車税	
	件 数	税 額
平成29年度	19,858	816,122
平成30年度	33,812	1,389,606

※平成29年5月導入

### C-4 電子化の推進

#### (1) 自動車保有関係手続のワンストップサービス(OSS)の利用状況

(単位:件、%)

年度	OSS申請件数	新車新規登録台数	OSS申請率
平成20年度	1,162	104,802	1.11
平成21年度	6,671	123,230	5.41
平成22年度	28,029	111,815	25.07
平成23年度	49,836	112,216	44.41
平成24年度	55,696	115,681	48.15
平成25年度	62,679	123,638	50.70
平成26年度	52,986	110,303	48.04
平成27年度	56,042	110,938	50.52
平成28年度	67,136	120,561	55.69
平成29年度	66,553	120,038	55.44
平成30年度	67,525	118,661	56.91

※平成18年12月導入

※新車新規登録台数はOSS対象車外は除く

#### (2) 法人二税電子申告システムの利用状況

(単位:件、%)

年度	電子申告件数	総申告件数	利用率
平成20年度	19,235	145,782	13.19
平成21年度	30,187	141,385	21.35
平成22年度	41,755	138,636	30.12
平成23年度	51,315	137,105	37.43
平成24年度	57,610	131,845	43.70
平成25年度	63,057	130,693	48.25
平成26年度	65,082	132,432	49.14
平成27年度	71,613	134,959	53.06
平成28年度	79,549	136,416	58.31
平成29年度	87,788	138,580	63.35
平成30年度	94,317	140,734	67.02

※平成17年2月導入







## C-6 機構の沿革

昭和22年6月	○地方事務所に税務課新設
昭和22年9月	○本庁に税務課新設(総務部議事課税務係から税務部門が独立)
昭和23年10月	○神戸税務出張所設置(本庁税務課で所管していた神戸市域の県税事務を移管)
昭和24年4月	○神戸税務出張所廃止、神戸県税事務所設置
昭和25年4月	○神戸県税事務所の所管区域を分割して、灘、兵庫、長田、須磨県税事務所設置 ○尼崎、西宮、姫路地方事務所から税務部門独立、尼崎、西宮、姫路県税事務所設置
昭和25年12月	○本庁機構強化により税務課廃止、税務第1課、税務第2課新設、これを統括するため、税務長の職を新設
昭和28年4月	○明美地方事務所を美囊地方事務所と改称、税務部門独立、明石県税事務所設置
昭和30年1月	○出先機関の整備充実と税務行政の体制確立を機に、税務長の職を廃止。税務第1課、税務第2課を統合、税務課新設
昭和30年9月	○ <b>地方事務所、支庁(昭和17年6月に地方の総合行政庁として設置)を廃止。税務、農林、厚生部門は、財務、農林、福祉事務所として独立</b> 18財務事務所(5出張所):神戸、灘、兵庫、長田、須磨、尼崎、西宮、明美(三木)、摂津(三田)、東播(西脇)、加印、中播、揖保、西播(赤穂)、北但、南但、丹波(篠山)、淡路
昭和39年4月	○本庁税務課の直税第1係、直税第2係を直税係、調査係に改組 ○法人関係事務の財務事務所への移譲等に伴い、尼崎、中播財務事務所の直税係廃止、直税第1課、直税第2課新設
昭和40年8月	○所掌事務の明確化、事務能力増進を図るため、16財務事務所に課、係を新設
昭和41年4月	○本庁税務課に計算管理係新設
昭和42年4月	○税務事務の機械化に関する事務を集中処理するため、兵庫、中播財務事務所の自動車資料課を資料課に改称
昭和43年4月	○神戸財務事務所間税第1課廃止、諸税課新設、間税第2課を間税課に改称
昭和43年7月	○兵庫、中播財務事務所の資料課に自動車取得税係新設
昭和44年4月	○兵庫財務事務所の資料課廃止、灘財務事務所に資料課新設 ○兵庫、西宮、明美財務事務所の総務課に資料係を新設
昭和45年4月	○電算による効率的な事務処理及び課税件数の累増に対処するため、内部組織を改正するとともに係制を廃止 ア 管理課[神戸、灘、兵庫、尼崎、西宮、中播]、収税管理課[左記以外]の新設 イ 自動車税課[灘、兵庫、尼崎、西宮、中播]の新設 ウ 課税第1・2課を直税課、間税課に改組[灘、長田、明美、摂津、東播、加印、北但、淡路]
昭和46年4月	○自動車の増加に対処するため、明美、摂津、東播、加印財務事務所に自動車税課を新設 ○長田、東播財務事務所の直税課、間税課を統合、課税課新設

昭和47年4月	○本庁に副課長の職を新設。地方機関の次長の名称を副所長に改称、所長補佐の職を新設
昭和48年4月	○財務事務所組織の全体的な改組を実施(納税相談室、自動車資料課の新設等)
昭和49年4月	○税務課に自動車税係を新設
昭和51年3月	○西脇、篠山の出張所を廃止
昭和52年3月	○三木、三田、赤穂の出張所を廃止
昭和52年4月	○長田、須磨両財務事務所を統合。西神戸財務事務所を設置(17財務事務所体制)
昭和55年4月	○西神戸財務事務所に資料課を新設
昭和57年4月	○地方機関の名称が原則所在市町村に統一され、明美、摂津、東播、加印、中播、揖保、西播、北但、南但、丹波、淡路財務事務所を明石、伊丹、社、加古川、姫路、竜野、上郡、豊岡、和田山、柏原、洲本財務事務所に改称
昭和59年4月	○尼崎財務事務所の収税第1課、収税第2課を統合、収税課新設
昭和60年4月	○資料課関係の課制を廃止し、担当課長制に移行 ア 灘財務事務所の資料第1・2課を自動車取得税資料担当、自動車取得税審査担当に改組 イ 西神戸財務事務所の資料課を軽自動車取得税担当に改組 ウ 姫路財務事務所の資料第1課、資料第2課を自動車取得税資料担当、自動車取得税審査担当に改正し、軽自動車取得税担当を新設
平成2年4月	○税務課の直税係、間税係、自動車税係を廃止、課税第1係、課税第2係、査察担当を新設 ○神戸財務事務所の間税第1課、間税第2課、間税第3課を統合、間税第1課、間税第2課新設、西宮財務事務所の収税第1課、収税第2課を統合、収税課新設
平成3年4月	○税務課に神戸財務事務所駐在の税務専門員の職を設置
平成4年4月	○税務課の査察担当を廃止、税務電算システム開発担当新設 ○事務を専門的かつ集中的に処理するため、ブロック別処理体制を構築。 ア 特別地方消費税調査課[神戸]、不動産評価課[兵庫]、特別整理担当[尼崎]、軽油引取税調査課[加古川]を新設 イ 姫路財務事務所の間税第1課、間税第2課を統合、間税課新設
平成5年4月	○事務を専門的かつ集中的に処理するため、ブロック別処理体制を強化。特別整理担当[神戸]、軽油引取税調査担当[西神戸]、不動産評価担当[伊丹]を新設
平成6年4月	○不動産評価事務、軽油引取税調査事務へ機動的に対応するため、税務課に担当係長兼財務事務所課長を設置 ○神戸財務事務所駐在の税務課税務専門員の職を廃止
平成8年4月	○不動産評価事務の合理化に対応するため、税務課に不動産評価改善担当を新設 ○税務課の税務電算システム開発担当を廃止、計算管理係をシステム管理係に改称 ○阪神・淡路大震災の倒壊家屋再建急増に対応するため、不動産評価担当[灘、西宮]を新設
平成9年4月	○自動車税の収税部門の専門化を図るため、 ア 神戸財務事務所に自動車税収税担当(課員のみ配置)を新設 イ 灘、兵庫、西神戸、尼崎、西宮、明石、伊丹、社、加古川、姫路財務事務所の管理課、自動車税課を管理・自動車税課税課、自動車税収税課に改組

- 平成10年4月
- 税務課の不動産評価改善担当を廃止し、担当係長兼財務事務所課長(不動産評価担当及び軽油引取税調査担当)を兼務先財務事務所の専任担当課長に改組
  - 神戸財務事務所の間税第1課、間税第2課を統合、間税課を新設
  - 姫路財務事務所に軽油引取税調査担当を新設
- 平成11年4月
- 本庁組織の中間職制の見直しに伴い、税務課職制及び組織を改編
    - ア 副課長制を廃止し、室長(課税担当)及び主幹(人事・調整担当)を設置
    - イ 企画係と調査係を統合、企画調査係を新設
    - ウ 税務課内に課税室を新設、課税第1係、課税第2係、システム管理係を移管
- 平成12年4月
- 自動車税納税証明書交付窓口を新設。灘財務事務所に課長(自動車税納税証明担当)を配置し、姫路財務事務所課長(自動車取得税審査担当)を課長(自動車取得税審査・自動車税納税証明担当)に改組
  - 特別地方消費税の廃止により、神戸財務事務所の特別地方消費税調査課を廃止
  - 税務課の企画調査係を廃止、税制企画係、調査係を新設
  - 神戸財務事務所の自動車税収税担当(課員のみ配置)を収税第1課に統合
- 平成13年4月
- 行財政構造改革推進方策に基づく地方機関組織の見直しに伴い、名称を県税事務所と改め、県民局に統合再編(神戸県民局には県税部を設置)**
    - ア 総務事務を県民局本局へ集約
    - イ 法人関係税・間税等の課税事務を県民局所在地事務所へ集約
    - ウ 事務を専門的かつ集中的に処理する集中処理体制を充実。滞納整理課[神戸、尼崎、加古川、姫路]、不動産評価課[神戸、尼崎、伊丹、加古川、姫路]、軽油引取税調査課[神戸、尼崎、加古川、姫路]を設置
- 平成14年4月
- 税務課課税室を廃止し、税務課へ統合
- 平成15年4月
- 尼崎、伊丹、加古川、姫路県税事務所の不動産評価課を不動産取得税課に統合
  - 尼崎、加古川県税事務所の軽油引取税調査課を廃止し、神戸、姫路県税事務所へ集約
- 平成16年4月
- 灘、兵庫、西神戸、尼崎、西宮、伊丹、加古川、明石、社、姫路県税事務所の管理・自動車税課税課、自動車税収税課を管理課、自動車税課に改組
- 平成16年10月
- 不正軽油の流通防止対策を強化するため、軽油引取税調査体制を整備
    - ア 税務課に軽油特別調査官を設置
    - イ 神戸、姫路県税事務所の軽油引取税調査課を軽油調査課に改称し、課員を税務課兼務
- 平成17年4月
- 行財政構造改革推進方策後期5カ年の取組に基づく組織見直しに伴い、一部業務を見直し**
    - ア 圏域事務所に法人関係税、間税の徴収業務を集約
    - イ 個人関係税の課税・徴収業務集約(灘・兵庫から神戸、西宮から尼崎、明石から加古川)
  - 積極的な徴収事務の展開を図るため、税務専門員[神戸、西神戸(主任)、尼崎、伊丹、加古川、社、姫路]を設置
  - 外形標準課税の申告本格化に伴い、神戸県税事務所に外形標準課税調査課を設置
  - 神戸県税事務所の不動産評価課を不動産取得税課に統合
- 平成18年4月
- 豊岡、洲本県税事務所の不動産取得税課と間税課を統合、課税第2課を新設、直税課を課税第1課と改称
  - 加古川、姫路県税事務所の滞納整理課をそれぞれ収税担当課と統合
  - 税務専門員を拡充し、課税関係にも設置のうえ改称。徴収専門員[神戸、西神戸(主任)、尼崎、伊丹、加古川、社、姫路]、不動産評価専門員[尼崎、伊丹、加古川]、軽油調査専門員[神戸(主任)、姫路]を設置

平成19年4月	<ul style="list-style-type: none"> <li>○ 税収確保対策の強化に向け、 <ul style="list-style-type: none"> <li>ア 県民局に県税部を設置(神戸県民局県税部は平成13年4月に設置)</li> <li>イ 税務課に個人住民税特別対策官、個人住民税特別対策係を新設、軽油特別調査官を廃止、不正軽油特別対策官を新設</li> </ul> </li> <li>○ 姫路県税事務所の軽油調査課を廃止、神戸県税事務所の軽油調査課へ集約</li> <li>○ 伊丹、加古川、姫路県税事務所の間税課を不動産取得税課へ統合</li> <li>○ 外形標準課税調査を強化するため、不動産評価専門員を改称し、課税調査専門員を新設</li> </ul>
平成20年4月	<ul style="list-style-type: none"> <li>○ 責任と権限の明確化と効率的な事務処理推進のため、徴収専門員、軽油調査専門員を廃止</li> <li>○ 伊丹、加古川、姫路県税事務所の直税課、不動産取得税課を課税第1課、課税第2課と改称</li> </ul>
平成21年4月	<ul style="list-style-type: none"> <li>○ <b>新行革プランに基づき、一部の業務のみを所掌する地域事務所を圏域事務所に統合し、原則として1圏域1事務所に再編(神戸地域は、2事務所体制)</b> <ul style="list-style-type: none"> <li>ア 事務所数:11県税事務所(←17県税事務所)</li> <li>イ 所管税目:原則として、全税目を所管</li> <li>ウ 事務所名称:所在する市町名</li> <li>エ 嘱託制度:滞納整理事務、不動産評価事務を廃止</li> </ul> </li> <li>○ 自主財源の確保に積極的に取り組むため、神戸、西宮県税事務所に、それぞれ、税収強化対策参事、副所長(税収強化対策担当)を新設</li> <li>○ 姫路県税事務所の収税第1課と収税第2課を統合し、収税課に改編、神戸県税事務所・尼崎県税事務所の滞納整理課をそれぞれ収税担当課と統合</li> <li>○ 西宮、伊丹県税事務所に課税調査専門員を、神戸、西宮、姫路県税事務所に税務事務専門員を新設</li> </ul>
平成22年4月	<ul style="list-style-type: none"> <li>○ 税システムの抜本的見直しのため、税務課に税システム開発担当参事及び新システム開発係を新設</li> <li>○ 大規模事務所の運営体制強化のため、神戸、西宮県税事務所に調整課を新設。あわせて、西宮県税事務所の税収確保対策を副所長に一元化し、副所長(税収強化対策担当)を廃止</li> <li>○ 加東、龍野県税事務所の不動産取得税課及び間税課を統合し、課税第2課を新設</li> <li>○ 組織統合再編後の業務体制定着化や課税件数の増減等を考慮し、専門員の配置を見直し <ul style="list-style-type: none"> <li>ア [新規・追加] 課税調査専門員[神戸]、税務事務専門員[神戸]</li> <li>イ [廃止] 主任徴収専門員[西神戸]、課税調査専門員[西宮(2名)、伊丹]</li> </ul> </li> <li>○ 悪質な滞納事案の円滑な処理促進を図るため、県警OB嘱託員を配置[加古川(1名)]</li> </ul>
平成23年4月	<ul style="list-style-type: none"> <li>○ 税務課徴収係システム管理係を統合し、徴収・システム管理係へ改編</li> </ul>
平成24年4月	<ul style="list-style-type: none"> <li>○ 税収確保対策の推進や課税件数の増減等を考慮し、専門員の配置を見直し <ul style="list-style-type: none"> <li>ア [新規・追加] 税務事務専門員[加東、姫路、丹波]</li> <li>イ [廃止] 課税調査専門員[加古川、姫路]</li> </ul> </li> </ul>
平成25年4月	<ul style="list-style-type: none"> <li>○ 豊岡県税事務所の管理課、収税課を統合し、収税管理課へ改編</li> <li>○ 神戸、西宮県税事務所の不動産取得税第1課、不動産取得税第2課を統合し、不動産取得税課へ改編</li> <li>○ 神戸県税事務所の自動車税納税証明課、自動車取得税審査課を統合し、自動車取得税審査・自動車税納税証明課へ改編</li> <li>○ 税収確保対策の推進や課税件数の増減等を考慮し、専門員の配置を見直し <ul style="list-style-type: none"> <li>[新規] 個人住民税特別対策専門員[税務課]、税務事務専門員[伊丹]</li> </ul> </li> </ul>
平成26年4月	<ul style="list-style-type: none"> <li>○ 神戸、西宮県税事務所の調査課を調整課へ統合</li> <li>○ 姫路県税事務所の調査課を調整課へ改編</li> <li>○ 姫路県税事務所の軽自動車取得税課を自動車取得税審査・自動車税納税証明課へ統合</li> </ul>

- 平成27年4月
- 西神戸、伊丹、加古川の調査課を調整課へ改編
  - 加東、龍野、豊岡、丹波、洲本県税事務所に調整課を新設
  - 加東県税事務所の管理課、収税課を統合し、収税管理課へ改編
  - 収税確保対策の推進や課税件数の増減等を考慮し、専門員の配置を見直し
    - ア [新規・追加] 課税調査専門員[西宮]、税務事務専門員[加古川]
    - イ [廃止] 税務事務専門員[西宮、加東]
- 平成28年4月
- 収税確保対策の推進や課税件数の増減等を考慮し、専門員の配置を見直し
    - ア [新規・追加] 税務事務専門員[姫路]
    - イ [廃止] 税務事務専門員[神戸、洲本]
- 平成28年5月
- 西神戸県税事務所の軽自動車取得税課を廃止、神戸県税事務所に軽自動車取得税課を新設
- 平成30年4月
- 収税確保対策の推進や課税件数の増減等を考慮し、専門員の配置を見直し
    - ア [新規・追加] 税務事務専門員[加東]
    - イ [廃止] 税務事務専門員[伊丹]
- 平成31年4月
- 新長田合同庁舎へ移転する神戸県税事務所と西神戸県税事務所が円滑に統合し、統合後も効率的な業務執行体制を維持するため、神戸県税事務所に収税部門及び課税部門を総括する収税室長及び課税室長を新設
  - 神戸県税事務所の収税第1課、収税第2課を統合し、収税課へ改編
  - 課税調査専門員を改称し、税務専門員を新設
  - 収税確保対策の推進や課税件数の増減等を考慮し、専門員の配置を見直し
    - ア [新規・追加] 税務専門員[神戸、西宮、伊丹、加古川]
    - イ [廃止] 税務事務専門員[加古川]







## (2) 県税事務所管轄区域一覧表

平成31年4月1日現在

県民局・県民センターの名称	県税事務所の名称	郵便番号	所在地	電話	管轄地域
神戸	神戸 ※1	650-8502	神戸市中央区中山手通6-1-1	078-361-8506	神戸市東灘区、灘区、中央区 兵庫区、北区
	西神戸 ※1	653-0055	神戸市長田区浪松町3-2-5	078-737-2371	神戸市長田区、須磨区、 垂水区、西区
阪神南	西宮	662-8503	西宮市櫛塚町2-28	0798-39-6110	尼崎市、西宮市、芦屋市
阪神北	伊丹	664-8522	伊丹市千僧1-51	072-785-7450	伊丹市、宝塚市、川西市、 三田市、猪名川町
東播磨	加古川	675-8566	加古川市加古川町寺家町天神木97-1	079-421-1101	明石市、加古川市、高砂市 稲美町、播磨町
北播磨	加東	673-1431	加東市社字西柿 1075-2	0795-42-5111	西脇市、三木市、小野市、 加西市、加東市、多可町
中播磨	姫路	670-0947	姫路市北条1-98	079-281-3001	姫路市、神河町、市川町、 福崎町
西播磨	龍野	679-4167	たつの市龍野町富永字田井屋畑1311-3	0791-72-8505□	相生市、赤穂市、たつの市、 宍粟市、太子町、上郡町、 佐用町
但馬	豊岡	668-0025	豊岡市幸町7-11□	0796-26-3622	豊岡市、養父市、朝来市、 香美町、新温泉町
丹波	丹波	669-3309	丹波市柏原町柏原688	0795-72-0500	篠山市、丹波市
淡路	洲本	656-0021	洲本市塩屋2-4-5	0799-22-3541	洲本市、南あわじ市、淡路市

※1 神戸県税事務所（神戸総合庁舎）と西神戸県税事務所（西神戸庁舎）は、新長田庁舎への移転を機に、令和元年9月9日より「神戸県税事務所（〒653-0042 神戸市長田区二葉町5-1-32）」へ統合しました。

C-8 徴税費に関する調（本県及び類似府県の状況）

区 分		平成 30 年 度						
		兵庫 千円	埼玉 千円	千葉 千円	神奈川 千円	静岡 千円		
徴 税 費	税 収 入	予 算 額 (イ)	717,164,709	765,400,000	978,502,082	1,190,723,955	483,600,000	
		調 定 (見 込) 額 (ロ)	725,037,185	782,868,465	1,002,128,077	1,203,376,756	490,230,679	
		収 入 (見 込) 額 (ハ)	714,765,531	768,576,451	984,623,852	1,187,632,778	483,849,829	
	人 件 費	職 員 給 手 当	職 員 給	1,979,854	2,239,027	1,893,821	2,981,056	1,981,965
			超 過 勤 務 手 当	114,065	62,892	66,665	152,427	49,445
			税 務 特 別 手 当	26,728	95,513	79,892	177,349	59,213
			そ の 他 の 手 当	1,188,646	1,395,870	1,163,705	1,932,821	1,070,722
			小 計	1,329,439	1,554,275	1,310,262	2,262,597	1,179,380
			そ の 他 の 人 件 費	961,431	1,111,789	865,308	1,307,619	604,825
	計 A		4,270,724	4,905,091	4,069,391	6,551,272	3,766,170	
	旅 費 B		22,398	17,572	14,609	14,305	11,802	
	需 用 費	需 用 費	需 用 費	129,369	96,784	98,693	170,888	63,057
			通 信 運 搬 費	271,857	272,303	317,935	270,017	173,809
			備 品 費	1,953	0	33,339	12,674	1,176
			そ の 他	752,159	1,128,843	843,635	2,046,900	477,038
			計 C	1,155,338	1,497,930	1,293,602	2,500,479	715,080
	徴 収 取 扱 費 等	道 府 県 民 税	納 税 義 務 者 数 分	7,886,661	11,254,656	9,739,014	14,307,279	5,913,664
			振 込 金 額 分	5,483	15,447	7,673	11,730	5,143
			そ の 他	752,301	792,528	658,670	1,309,294	429,333
			小 計	8,644,445	12,062,631	10,405,357	15,628,303	6,348,140
		地 方 消 費 税	671,252	413,331	1,376,265	1,007,333	303,931	
		小 計	9,315,697	12,475,962	11,781,622	16,635,636	6,652,071	
		納 税 貯 蓄 組 合 補 助 金	5,136	0	0	0	0	
		特 別 徴 収 義 務 者 に 対 す る 交 付 金 等	特 別 地 方 消 費 税	0	0	0	0	0
			ゴ ル フ 場 利 用 税	51,727	43,115	110,190	30,359	52,879
			軽 油 引 取 税	948,332	1,269,668	1,003,779	1,000,644	968,175
	小 計		1,000,059	1,312,783	1,113,969	1,031,003	1,021,054	
そ の 他	196,607	0	78,007	150	37,663			
計 D		10,517,499	13,788,745	12,973,598	17,666,789	7,710,788		
合 計 A + B + C + D (ニ)		15,965,959	20,209,338	18,351,200	26,732,845	12,203,840		
税 収 入 に 対 す る 徴 税 費 の 割 合	対 予 算 額 (ニ) / (イ)		2.23	2.64	1.88	2.25	2.52	
	対 調 定 額 (ニ) / (ロ)		2.20	2.58	1.83	2.22	2.49	
	対 収 入 額 (ニ) / (ハ)		2.23	2.63	1.86	2.25	2.52	
徴 税 吏 員 等 数	吏 員		510	594	587	742	474	
	嘱 託、雇 人、傭 人		101	85	97	4	0	
	計 (ホ)		611	679	684	746	474	
	臨 時 職 員		16	0	3	51	2	
徴 税 吏 員 1 人 当 り 徴 税 額 (ハ) / (ホ)		1,169,829	1,131,924	1,439,509	1,592,001	1,020,780		
徴 税 吏 員 1 人 当 り 徴 税 費	人 件 費 (含 旅 費) A + B / (ホ)		7,026	7,250	5,971	8,801	7,970	
	物 件 費 C + D / (ホ)		19,104	22,514	20,858	27,034	17,776	
	計 (ニ) / (ホ)		26,131	29,763	26,829	35,835	25,746	
事 務 所 数	税 務 事 務 の み を 所 管 す る 事 務 所 数		11	15	14	13	8	
	税 務 事 務 を 併 せ て 所 管 す る 事 務 所 数		0	0	0	0	0	
	計		11	15	14	13	8	

平成30年度						区 分	
愛知	京都	大阪	広島	福岡	※類似団体平均		
千円	千円	千円	千円	千円	千円		
1,219,800,000	267,684,000	1,281,820,000	330,049,000	625,010,170	785,975,392	予 算 額 (イ)	税 収 入
1,241,337,020	270,312,137	1,472,057,915	338,266,791	637,186,073	816,280,110	調 定 (見 込) 額 (ロ)	
1,227,508,460	267,480,821	1,456,952,831	332,955,507	628,313,569	805,265,963	収 入 (見 込) 額 (ハ)	
3,341,221	1,478,828	3,387,902	1,354,793	2,737,805	2,337,627	職 員 給	人 件 費
92,756	35,393	84,872	49,224	39,012	74,675	超 過 勤 務 手 当	
143,603	78,026	13,142	51,619	74,653	79,974	税 務 特 別 手 当	
2,139,495	917,447	2,237,040	820,900	1,488,274	1,435,492	そ の 他 の 手 当	
2,375,854	1,030,866	2,335,054	921,743	1,601,939	1,590,141	小 計	
278,092	551,543	1,313,323	607,084	1,075,066	867,608	そ の 他 の 人 件 費	
5,995,167	3,061,237	7,036,279	2,883,620	5,414,810	4,795,376	計 A	
11,866	3,647	12,301	11,640	15,359	13,550	旅 費 B	
157,474	43,626	81,299	42,611	73,720	95,752	需 用 費	
291,662	69,211	280,617	94,030	176,030	221,747	通 信 運 搬 費	
373	1,159	0	0	1,901	5,258	備 品 費	
1,609,030	603,417	2,433,174	1,207,527	708,219	1,180,994	そ の 他	
2,058,539	717,413	2,795,090	1,344,168	959,870	1,503,751	計 C	
11,596,601	3,515,697	12,273,786	4,191,021	7,151,001	8,782,938	納 税 義 務 者 数 分	徴 収 取 扱 費 等
12,751	900	6,802	2,852	3,693	7,247	振 込 金 額 分	
1,105,404	279,893	1,014,576	215,091	387,420	694,451	そ の 他	
12,714,756	3,796,490	13,295,164	4,408,964	7,542,114	9,484,636	小 計	
898,654	132,865	1,793,510	234,357	646,450	747,795	地 方 消 費 税	
13,613,410	3,929,355	15,088,674	4,643,321	8,188,564	10,232,431	小 計	
635	530	0	0	320	662	納 税 貯 蓄 組 合 補 助 金	
0	0	0	0	0	0	特 別 地 方 消 費 税	
28,663	11,320	17,019	1,250	15,026	36,155	ゴ ル フ 場 利 用 税	
1,496,619	343,346	939,095	584,452	993,573	954,768	軽 油 引 取 税	
1,525,282	354,666	956,114	585,702	1,008,599	990,923	小 計	
74,849	1,619,991	160,971	43,750	16,500	222,849	そ の 他	
15,214,176	5,904,542	16,205,759	5,272,773	9,213,983	11,446,865	計 D	
23,279,748	9,686,839	26,049,429	9,512,201	15,604,022	17,759,542	合 計 A + B + C + D (ニ)	
1.91	3.62	2.03	2.88	2.50	2.26	対 予 算 額 (ニ) / (イ)	税 収 入 に 対 す る 徴 税 費 の 割 合
1.88	3.58	1.77	2.81	2.45	2.18	対 調 定 額 (ニ) / (ロ)	
1.90	3.62	1.79	2.86	2.48	2.21	対 収 入 額 (ニ) / (ハ)	
871	360	967	335	705	615	吏 員	徴 税 吏 員 等 数
0	0	4	37	40	37	嘱 託、雇 人、傭 人	
871	360	971	372	745	651	計 (ホ)	
84	53	0	13	54	28	臨 時 職 員	
1,409,309	743,002	1,500,466	895,042	843,374	1,236,398	徴 税 吏 員 1 人 当 り 徴 税 額 (ハ) / (ホ)	徴 税 吏 員 1 人 当 り 徴 税 費
6,897	8,514	7,259	7,783	7,289	7,384	人 件 費 (含 旅 費) A + B / (ホ)	
19,831	18,394	19,568	17,787	13,656	19,884	物 件 費 C + D / (ホ)	
26,728	26,908	26,827	25,570	20,945	27,268	計 (ニ) / (ホ)	
10	4	11	7	12	11	税 務 事 務 の み を 所 管 す る 事 務 所 数	事 務 所 数
0	6	0	0	0	1	税 務 事 務 を 併 せ て 所 管 す る 事 務 所 数	
10	10	11	7	12	11	計	

※類似団体平均には兵庫県を含む

## C-9 職員に関する調

平成30年4月1日現在

### (1) 税務課

(単位:人)

区分	合計	管理	税制企画	調査	徴収	課税第1	課税第2	システム管理	システム開発	個人住民税特別対策
(班制導入)	合計	管理班	税制企画班	税収対策班		課税班		システム・管理班		個人住民税特別対策班
H26年度	43	6	3	7		10		12		5
H27年度	39	6	3	6		10		9		5
H28年度	37	6	3	6		11		6		5
H29年度	36	5	3	6		11		6		5
H30年度	34	5	3	6		11		5		4

- (注) 1. 一般事務職員(市町からの研修生を含む、事務所職員の税務課兼務を除く)の人員のみ記載した。  
 2. 平成26年4月1日の班制導入に伴い、調査係及び徴収・システム管理係(徴収担当)を税収対策班、課税第1係及び課税第2係を課税班、徴収・システム管理係(管理・システム担当)及び新システム開発係をシステム・管理班へ改編

### (2) 県税事務所

(単位:人)

事務所名	行政職		技能労務職	小計	臨時的任用職員	現員計	非常勤嘱託
		うち再任用					
H26年度	559	76	0	559	13	572	97
H27年度	541	66	0	541	11	552	102
H28年度	519	60	0	519	8	527	101
H29年度	504	58	0	504	17	521	98
H30年度	482	51	0	482	10	492	97
神戸	93	12	0	93	1	94	23
西神戸	44	5	0	44	1	45	10
西宮	71	5	0	71	3	74	15
伊丹	45	4	0	45	2	47	8
加古川	46	4	0	46	1	47	9
加東	33	5	0	33	1	34	3
姫路	53	5	0	53	1	54	11
龍野	32	2	0	32	0	32	7
豊岡	26	2	0	26	0	26	4
丹波	17	2	0	17	0	17	3
洲本	22	5	0	22	0	22	4

## C-10 表彰

### (1) 納税功労者表彰

(単位:者)

区分		H26	H27	H28	H29	H30
法人納税者		23	25	25	27	25
特別徴収義務者	ゴルフ	2	1	1	2	2
	軽油	5	5	5	5	6
計		30	31	31	34	33

### (2) 優良特別徴収義務者等知事感謝状

(単位:者)

区分	H26	H27	H28	H29	H30
ゴルフ場利用税	5	5	5	4	4
軽油引取税	8	10	8	9	7
計	13	15	13	13	11

C-11 税務職員研修実施結果

1 税務課が実施する研修

名称	実施月	日数	対象者	人数	講師	内容
個人県民税・事業税、県民税利子割研修 前期	4	2	新任担当者	42	税務課職員	個人県民税、個人事業税、県民税利子割の課税事務の基礎知識
個人県民税・事業税研修 後期	12	2	新任担当者	15	税務課職員 税務署職員	個人県民税、個人事業税の課税事務の基礎知識
法人県民税・事業税1部研修 前期	5	1	新任担当者	13	税務課職員	法人県民税、事業税の事務処理の基礎知識、税務システム処理
法人県民税・事業税1部研修 後期	6	1	新任担当者	13	税務課職員	調査事務(事務所等捕捉・分割基準)、外形標準課税制度
不動産取得税研修	5	3	新任担当者	19	税務課職員	不動産取得税の概要
不動産取得税 家屋評価1部研修	6	2	原始新任担当者	7	県税事務所職員	家屋評価知識、基礎(150㎡程度の非木造家屋の評価計算の解説、指導)
ゴルフ場利用税研修	6	1	新任担当者	7	税務課職員	ゴルフ場利用税の概要、事務処理、システム
自動車税研修 前期	4	1	新任担当者	32	税務課職員	自動車税・自動車取得税の課税事務の基礎知識
自動車税研修 後期	8	1	新任担当者	21	税務課職員	
軽油引取税研修 前期	5	2	新任担当者	12	税務課職員 県税事務所職員	軽油引取税事務の概要、事務処理、システム
軽油引取税研修 後期	9	2	新任担当者	8	税務課職員 県税事務所職員	軽油引取税調査事務の知識及び実務
軽油流通情報管理システム 研修	11	1	全職員	12	税務課職員	軽油流通情報管理システムの概要、活用方法、エラーデータの修正事務等
自動車取得税担当者研修	-	-	自動車取得税資料・審査課の各新任担当者	-	税務課職員	30年度は対象者少数のため実施せず、事務所におけるOJTで対応
管理事務研修	6	1	管理事務新任者 納税証明書発行事務新任者	13	税務課職員 県税事務所職員	管理事務の基礎知識
個人番号利用事務研修	4月以降	-	個人番号利用事務担当職員 (税務課職員、県税事務所職員)	-	情報企画課職員 税務課職員 県税事務所職員	特定個人情報等の適正な取扱い、情報セキュリティ対策の知識習得
新規徴収職員研修	5	3	新任担当者 強制徴収公債権所管課職員 県警交通指導課	19	税務課職員 県税事務所職員	徴収事務の現状と心構え、地方税法総則、国税徴収法、徴収事務の進め方等
徴収実務研修	11	2	新規徴収職員研修(前年度以前の同等の研修含む)修了者 強制徴収公債権所管課職員 県警交通指導課	16	税務課職員 県税事務所職員	破産と滞納処分、滞調法、搜索(理論と実務)、国税徴収法(配当計算等)
法人県民税・事業税2部研修	7	2	実務経験2年目程度の担当者	8	税務課職員	法人税、外国税控除、連結納税制度、税務システム処理、調査事務(自主決定法人)、事例演習
不動産取得税 家屋評価2部研修	-	-	原始担当者(2, 3年目)	-	県税事務所職員	家屋評価知識、技術の基礎(500㎡以上の非木造家屋評価計算の解説、指導) ※隔年の実施(30年度は開催なし)
簿記研修 前期	7	5	業務上必要な者	10	外部講師	複式簿記(日商簿記3級程度)
簿記研修 後期	8	10		11		複式簿記(日商簿記2級程度)
中堅職員研修 前期	10	9	担当課長補佐、課長補佐、主査	5	税務課職員 外部講師	中堅職員に必要な専門知識の修得、事例演習、課題研究、メンタルヘルス
中堅職員研修 中期	11					
中堅職員研修 後期	12					
外形標準課税調査事務研修	9	1	外形標準課税調査事務担当者	12	神戸県税事務所 外形標準課税調査課長	調査事例等に基づく専門的見地からの外形標準課税調査事務の実施手法
近畿府県 軽油引取税統一研修	11	2	軽油引取税事務担当職員(主として2年目～)	4	近畿府県税務職員	軽油引取税調査事務の知識、事例研究
換価研修	9	3	徴収実務研修(同等の研修含む)修了者	13	税務課職員 県税事務所職員 県警	不動産公売事務・演習、暴力団への対応、処理困難事案別討議
徴収事務マネジメント研修	6	1	県・市町の収税関係管理・監督職等 強制徴収公債権所管課職員	104	外部講師	徴収事務の進行管理手法
徴収事例発表会	11	1	県・市町の収税関係職員 強制徴収公債権所管課職員	130	県税事務所職員 市町職員	先進取組事例の発表
合計	27コース	59日 (63日)	延べ人数	546名 (580名)		

※「租税法研修」は休止

2 県税事務所が実施する研修

名称	実施月	日数	対象者	人数	講師	内容
新規税務職員研修	4	2	新しく税務職員となった職員	54	県税事務所職員	税務事務全般にわたる基礎知識
地域別徴収事務研修	適宜	9	県税事務所職員 市町の徴収事務担当職員	-	県税事務所職員等	(9事務所で各1日開催) 搜索・タイヤロック、差押実務(債権、動産等)・困難事例の検討等
合計	2コース	11日 (11日)	延べ人数	54名 (57名)		

延べ日数: 70日(74日) 延べ人数: 600名(637名)

3 派遣研修

※ ( )は前年度実績

(1) 自治大学が実施する研修

名称	実施日	日数	対象者	人数
税務専門課程 税務会計特別コース	7/3～ 10/10	-	主査又は課長補佐で、税務経験年数が大卒者で4年以上・その他の者で10年以上あり、簿記検定2級以上を有する者	1人
税務専門課程 徴収事務コース	9/19～ 10/12	-	県税事務所等の収税関係事務を所管する監督職等で、徴収事務を含む税務経験年数が3年以上ある者	1人

(2) 全国地方税務協議会が実施する研修

名称	実施月	日数	対象者	人数	講師	内容
不動産評価研修	9	4	不動産の評価事務に関する基礎的な知識を有する中堅職員	2	開催団体職員	大規模非木造家屋の評価
軽油引取税調査事務研修	10	4	軽油引取税の基礎的な知識を有する担当職員(主として2年以上、または神戸県税事務所・軽油調査課職員)	1	開催団体職員	軽油引取税犯則調査事務の知識及び実務
直税課税研修	11	4	法人2税に関する基礎的な知識を有する中堅職員	2	開催団体職員	法人事業税に係る調査事例演習等
ブロック別徴収事務研修	8	3	徴収事務に関する基礎的な知識を有し、実務経験概ね2年以上の職員	6	開催団体職員	中堅職員等の徴収に関する専門的・実務的能力の向上と他団体との情報交換を目的とし、知識と意識のレベルアップを図る。
滞納整理事務新任管理監督者セミナー	1	1	原則平成30年4月以降に滞納整理事務の管理監督者に就任した者	3	東京都職員	徴収事務のマネジメント

(3) 一般財団法人 地方財務協会が実施する研修

名称	実施月	日数	対象者	人数	講師	内容
都道府県税務職員研修会	6	1	税務経験1年以上2年以下の主査以下の職員	8	総務省都道府県税課職員	地方税制の現状と課題、道府県税に係る基礎知識の取得

税 務 年 報

平成 30 年度

令和 2 年 2 月 28 日 発行

編集発行 兵庫県企画県民部企画財政局税務課

〒650-8567 神戸市中央区下山手通 5-10-1

TEL. 078(341)7711(代)