

# 税 務 年 報

平 成 2 9 年 度

兵庫県企画県民部企画財政局税務課



## は し が き

平成 29 年度のわが国の経済状況は、海外経済が回復する下で、輸出や生産の持ち直しが続くとともに、個人消費や民間設備投資が持ち直すなど民需が改善し、緩やかな回復基調が続きました。

また、本県の経済状況においても、個人消費が緩やかに持ち直し、企業の設備投資が高水準で推移する等、緩やかな回復基調が見られた一年となりました。

このような中、本県の平成 29 年度の県税決算額は、円安により地方消費税の貨物割が増収となり、また、株価の上昇による株式等譲渡所得割の増加等により個人県民税が増収となるなど、前年対比 153 億円、2.2%増と前年度を上回りました。

また、最終 2 カ年行財政構造改革推進方策(最終 2 カ年行革プラン)の目標である「徴収歩合が全国平均を上回ること」の達成に向けて税収確保対策の充実・強化に積極的に取り組みました。具体的には、「兵庫県税収強化対策本部」を設置し、税収確保対策全般の進捗を管理するとともに、個人住民税については、個人住民税等整理回収チームの市町派遣による滞納整理の実施や特別徴収の徹底を図り、自動車税、個人事業税などでは現年度課税分の早期納税の促進や差押の実施等の徴収対策に努めました。

こうした取組の結果、県税全体の徴収歩合は前年度を 0.2 ポイント上回る 98.4% となり、全国平均を下回ったものの 7 年連続で前年度を上回りました。

景気回復の期待が高まる中、関係各位のご協力により一定の成果が得られたことに対して、厚く御礼申しあげます。

この年報は、平成 29 年度の決算関係資料を中心に、税務運営の状況を取りまとめたものです。関係各位にご活用いただきますとともに、今後の税務行政の円滑な推進に一層のご理解とご協力を賜れば幸いに存じます。

平成 31 年 2 月  
兵庫県税務課長 有田 一成

## — 目 次 —

平成 29 年度税務運営方針	1
予算・決算に関する調(一般会計)	13
附表 一般会計歳入額と県税及び地方交付税収入との比較調	
(1)表1 県税収入額の税目別構成	14
(2)表2 県税収入額の県税事務所別構成	14
(3)表3 決算額の推移	15
(4)表4 徴収歩合の推移	16
(5)表5 収入未済額の推移	16
県税予算額調	17
都道府県別決算額調	18
市町別市町税及び市町交付金の状況	19

### A 収入に関する調

1 県税及び地方譲与税決算額調	20
(1)税目別調	20
(2)平成 28 年度との比較	24
(3)県税事務所別調	25
2 県税に附随する税外収入額調	31
3 県税及び地方譲与税月別調定徴収額調	32
4 納期内納付(入)等徴収区分に関する調	40
5 滞納処分の状況	46
(1)差押財産の処理状況	46
(2)差押財産の公売状況	46
(3)搜索の実施状況	46
(4)タイヤロックの活用状況	47
6 個人住民税等の税込確保対策等に関する調	47
(1)個人住民税等整理回収チームの市町派遣	47
(2)地方税法第 48 条に基づく県直接徴収	47
(3)県・市町連携による徴収対策の強化	47
7 市町別個人県民税の状況	48

### B 課税に関する調

1 個人県民税(均等割・所得割)に関する調	49
-----------------------	----

2	法人県民税に関する調	50
	(1) 県民税額等に関する調	50
	(2) 業種別及び分割基準別に関する調	52
3	県民税利子割に関する調	54
	(1) 利子割額に関する調	54
	(2) 利子割の特別徴収義務者等に関する調	54
4	配当割に関する調	55
5	株式等譲渡所得割に関する調	55
6	個人事業税に関する調	56
7	法人事業税に関する調	58
	(1) 事業税額等に関する調	58
	(2) 事業税額等に関する調(外形対象法人分)	60
	(3) 法人の所得階層別に関する調	60
	(4) 業種別及び分割基準別に関する調	62
	(5) 業種別及び分割基準別に関する調(外形対象法人分)	64
8	不動産取得税に関する調	66
	(1) 家屋に関する調	66
	(2) 土地に関する調	70
9	県たばこ税に関する調	71
10	ゴルフ場利用税に関する調	72
11	自動車税に関する調	74
12	鉦区税に関する調	78
13	狩猟税に関する調	78
14	自動車取得税に関する調	80
	(1) 新車に関する調	80
	(2) 中古車に関する調	81
15	軽油引取税に関する調	82
	(1) 軽油の引取数量等に関する調	82
	(2) 課税免除措置の対象となる軽油に関する調	83
16	軽油抜取調査に関する調	84
17	超過課税に関する調	86
	(1) 県民緑税	86
	(2) 法人県民税	86
	(3) 法人事業税	86
18	低開発地域工業開発促進法等に係る課税免除等に関する調	87

19 地方税に関する争訟に関する調	88
(1) 不服申立てに関する調	88
(2) 訴訟に関する調	88
20 犯則事件に関する調	89

## C 税制及び税務機構等に関する調

1 平成 29 年度税制改正の概要	90
2 災害に伴う県税に係る課税の軽減措置	93
(1) 阪神・淡路大震災に伴う軽減措置	93
(2) 平成 21 年台風災害に伴う軽減措置	93
(3) 平成 23 年台風災害に伴う軽減措置	93
(4) 東日本大震災に伴う軽減措置	93
(5) 平成 26 年豪雨災害に伴う軽減措置	93
(6) 平成 28 年熊本地震に伴う軽減措置	93
3 納税方法の多様化	94
(1) コンビニ収納状況	94
(2) 口座振替状況	94
(3) クレジット収納状況	94
4 電子化の推進	94
(1) 自動車保有関係手続のワンストップサービス(OSS)の利用状況	94
(2) 法人二税電子申告システムの利用状況	94
5 県税制史	96
6 機構の沿革	98
7 税務に関する事務所等の機構に関する調	104
(1) 税務機構一覧表	104
(2) 県税事務所管轄区域一覧表	105
8 徴税費に関する調(本県及び類似府県の状況)	106
9 職員に関する調	108
(1) 税務課	108
(2) 県税事務所	108
10 表彰	108
(1) 納税功労者表彰	108
(2) 優良特別徴収義務者等知事感謝状	108
11 税務職員研修実施結果	109

## 平成 29 年度税務運営方針

県税は、県財政を支え、各般の施策を展開するための重要な自主財源であり、税務行政は、税収の最大限の確保を目標に、適正かつ円滑に運営しなければならない。

平成28年度の県税収入決算見込は、円高や企業業績の鈍化等により地方消費税や法人事業税を中心に当初予算を下回り、全体でも当初予算から減収となっている。平成29年度当初予算の県税収入は、雇用環境の改善や株価の回復傾向、企業業績の改善見通し等を踏まえ、総額7,205億円（前年度決算見込比102.7%）を計上し、これに地方法人特別譲与税を加えると7,993億円（前年度決算見込比103.2%）となっている。これは、平成28年度決算見込みを上回るものの、当初予算水準までの回復には至っていない。

また、平成23年度から連続して全国平均を上回っていた徴収歩合は、平成27年度（98.0%）において前年度を0.5ポイント上回ったものの、全国平均を0.1ポイント下回る結果となり、平成28年度も全国平均を上回ることができず微妙な情勢である。

県財政は依然として厳しい状況が見込まれている中であっても、県が県民ニーズに対応した施策を自らの責任で機動的に展開する必要がある。県税については、引き続き税務職員が一丸となり、全力を挙げて、最終2カ年行革プランで設定した税収確保の目標達成を目指して、収入の確保を図る必要がある。

そこで、平成29年度の税務運営に当たっては、「税収確保を確かなものとする税務行政の推進」「県民に信頼される税務行政の推進」「効率的・効果的な税務行政の推進」を基本方針として取り組む。

具体的には「平成29年度重点取組事項」に基づいて取組を進めることとし、最終2カ年行革プランでの新たな目標設定も踏まえ、次の3点を特に重点を置いて取り組む事項とする。

- 「組織的・計画的な徴収対策の強化」
- 「収入未済額の縮減」
- 「税務広報の実施」

また併せて、今後の税務行政の課題を見据えた対応についても着実に進める。

### 1 税収確保を確かなものとする税務行政の推進

#### <取組方針>

計画的かつ効果的な徴収対策を行い、以下の目標を達成することを目指して税収確保を図る。

- 徴収歩合が全国平均（平成29年度見込：98.2%）を上回ること。
- 収入未済額について、個人県民税を除いた額が少なくとも前年度を下回ること及び最終2カ年行革プランにおいて新たに設定した収入未済額の目標である税源移譲の影響が平年度化した平成21年度（23,641百万円）から平成30年度に半減以下（57%縮減）となる概ね100億円まで縮減すること。

#### <取組内容>

##### (1) 税収確保対策の着実な遂行

兵庫県・地域税収強化対策本部における進行管理を引き続き徹底し、「平成29年度税収確保対策の実施について」で示された枠組みに基づき、「平成29年度税収確保対策重点取組事項」を踏まえて策定した税収確保実施計画、調定・徴税計画等で設定した目標の達成に向け、業務の処理方針や処理期限、目標値を明確にして取り組むことにより、税収確保対策の成果を継続させる。

- 兵庫県税収強化対策本部員会議を原則毎月開催し、全県的な進行管理を徹底
- 各県税事務所においては、所長のリーダーシップの下で全所一丸となった計画的・効率的な賦

## 課徴収を実施

### (2) 課税調査の強化

早期かつ的確な課税資料の収集、厳正な税務調査の実施により、課税客体の捕捉の徹底と適正・迅速な課税に努める。

- 固定資産補充課税台帳の調査等に基づく未登記移転不動産の課税捕捉調査を実施
- 平成30年から適用される新たな固定資産評価基準に対応するため、不動産評価事務検討会を設置し、家屋評価事務の改善及び家屋評価システムを更新【新規】
- 個人事業税の課税対象外とした事業者に対する事業性再確認調査を徹底
- 平成27年度に策定した調査方針（平成27～31年度）に基づき外形標準課税対象法人への調査を徹底

### (3) 収入未済額の縮減

最終2カ年行革プランで新たに設定した収入未済額の目標達成に向け、同プランの平成29年度実施計画では、収入未済額を9億円縮減し、平成29年度末で115億円とすることとしている。この平成29年度目標の達成のため、以下の取組を進める。

- 「滞納整理ガイドライン」「滞納整理マネジメントマニュアル」「滞納整理支援システム」の活用による滞納処分等の計画的な推進を通じて収入未済額を縮減。特に、滞納件数の多い自動車税について重点的に実施
- 高額・困難滞納事案に対する過去3年間の最小を下回る滞納者数・滞納税額を目標とした進捗管理を徹底
- 新規高額滞納事案に対する督促状発付前の電話等により納付督促の取組を徹底
- 高額滞納に準ずる事案に対する優先順位を決めた処理を促進
- 納期限までに徴収猶予未申請のため滞納となっている不動産取得税の処理を促進
- 税の公平性を確保するため、確定延滞金の徴収を徹底

### (4) 個人住民税の徴収対策の促進

県税未済額の8割を占める個人県民税について、特別徴収の推進及び個人住民税等整理回収チームによる市町支援など、市町と連携の上、徴収対策の強化を図る。

- 給与所得者に係る特別徴収の実施率向上を図るため、平成30年度からの特別徴収一斉指定に向けて、「個人住民税等税収確保推進会議」で策定した方針に基づき、市町と連携して特別徴収未実施の事業者に対する指導、関係団体への協力依頼や広報等の取組を推進
- 個人住民税等整理回収チームによる市町の徴収事務マネジメント能力の向上、高額処理困難事案等の処理推進、各市町の実情を踏まえた現年分の滞納整理への支援を実施
- 個人住民税等整理回収チーム・派遣先市町と県税事務所との合同捜索、法第48条に基づく直接徴収の活用等により滞納整理を促進

### (5) 不正軽油対策の充実・強化

不正軽油は、正常軽油の流通を妨げ県税収入の減少をもたらすとともに、環境等にも悪影響を及ぼすことから、その撲滅に向け、不正軽油特別対策官を中心に取り組む。抜取調査等の取組とともに、悪質事案については告発も視野に精密検査を行うなど、断固とした姿勢で事案の解決を図る。

- クマ抜き灯油等を使った不正軽油が主としてインタンク方式により取引されている実態を踏まえ、他府県や平成28年度の調査から得た不正軽油流通情報に関連する者を中心に、同方式で



軽油を引取る事業者や販売者（給油者）に対する重点的な調査を徹底

- 納入地誤り等による誤申告を防止するため、特別徴収義務者等への指導の前提となる調査能力を強化

## 2 県民に信頼される税務行政の推進

### <取組方針>

税務行政に対して広く県民から信頼と協力を得るため、税務職員一人ひとりが職責の重要性を自覚し、適正・公平な事務執行と服務規律の保持に努める。また、県民の納税意識の高揚を図るため、分かりやすい税務広報を行う。

### <取組内容>

#### (1) 適正かつ公平な税務事務の推進

地方税法、県税条例等関係法規の趣旨・目的を十分理解し、事務処理要綱等に規定する基本的な事務処理を再確認した上で、行政対象暴力等にも毅然とした対応をとり、適正かつ公平な事務処理を推進する。

- 納税者に対しては、相手の立場を十分に理解した上で、根拠法令等を明確にし、課税内容等を十分説明するとともに、質問等に誠意を持って迅速かつ的確に対応し、説明責任を履行
- 税務職員としての守秘義務の遵守並びにマイナンバー（個人番号）が付された特定個人情報の適正な取扱いを徹底
- 行政不服審査法改正の趣旨（公正性の向上、使いやすさの向上等）を踏まえ、適切に審査請求制度を運用
- 「税務職員研修実施計画」「職場研修推進要領」に基づく各種研修の実施や税務行政に精通した職員の知識や経験の活用により、職務遂行能力の向上、関係法令等に基づく適切な事務処理を推進

#### (2) 税務システムのセキュリティ対策の実施

税務システムの適正かつ安全な運用を図るため、兵庫県情報セキュリティ対策指針等で定められたセキュリティポリシーの遵守、情報漏洩の防止に努めるほか、マイナンバーの適切な利用等を徹底する。

- 税務システムを総務省の自治体情報システム強靱性向上モデルに準じて構築したマイナンバー専用ネットワーク上で適切に運用し、マイナンバーや税務情報等の個人情報の漏えいを防止

#### (3) 税に対する県民理解の促進

県民の納税意識の高揚や納期内納付の推進と滞納の未然防止を図るため、「税務広報計画」に基づき、重要性や優先性を踏まえながら、県民に分かりやすく、親しみやすい税務広報を効果的・効率的に実施する。

- 特別徴収未実施事業者等に対し、平成30年度からの一斉指定実施の周知・広報を徹底
- 平成29年度税制改正の内容や、過年度の税制改正で29年度から適用となる事項等に関する広報や問い合わせ等に適切に対応【新規】
- 本県で実施している超過課税について、制度や充当事業の内容等に関する説明を徹底し、県民理解を促進
- 健全な納税意識のより一層の向上を図るため、関係機関と連携して租税教育を実施

### 3 効率的・効果的な税務行政の推進

#### <取組方針>

新税務システムを活用して事務処理のさらなる効率化を進めるとともに、多様な納税機会の提供により県民サービスの向上につながる税環境の整備を推進する。

併せて、税務事務を担う人材の育成や職場の活性化を通じて、税務職員の士気向上を図り、効率的・効果的な事務処理を促進する。

#### <取組内容>

##### (1) 新税務システムの機能向上とシステムを活用した効率的な事務処理の推進

新税務システム稼動後の状況を踏まえて、その機能向上について、税務課と県税事務所が協力して取り組み、正確かつ効率的な事務処理、窓口業務を一層推進する。

- 適切なシステム処理を行うための改修項目の精査とシステム改修を実施
- 課税、管理、収税の各サブシステムの操作性の向上を図るための検討を実施（管理・運用業務の適正化、改善項目の整理等）
- 課税、管理、収税の円滑な連携により、事務を効率化

##### (2) 電子化の推進等による納税環境の整備

県民サービスの向上と効率的な事務処理に資するため、コンビニ納税等の周知や電子申告等利用拡大の促進など、納税環境の整備を進める。

- Pay-easy（ペイジー）に対応したインターネットバンキングの利用可能金融機関を拡充
- 自動車保有関係手続ワンストップサービス（OSS）の共同利用化と対象事務拡大（中古車新規手続を追加）を円滑に実施
- コンビニ納税・クレジット納税・電子納税・Pay-easy（ペイジー）利用による納税等の多様な納税機会の提供に関する広報を実施
- 法人県民税・事業税の電子申告、OSS、インターネットによる自動車税住所変更手続等の利用促進に関する納税義務者への積極的な働きかけを実施

##### (3) 人材育成と職場の活性化

税務職員の士気向上を図り、効率的・効果的な事務処理を促進するため、税務事務を担う人材の育成や職場の活性化を推進する。

- 税務行政に精通した職員の知識や経験の継承や中堅職員の監督職への登用等により人材を育成
- 意欲的な取組等への顕彰等の実施

### 4 今後の税務行政の課題を見据えた対応 【新規】

#### <取組方針>

税制改正などのうち平成31年度以降に施行される事項の準備や国等に対する税制改正要望など、将来の適正かつ効率的な事務執行やあるべき地方税体系の実現に向けて検討・対応を行う。

#### <取組内容>

##### (1) 今後の税務体制のあり方の検討

##### (7) 個人住民税の市町支援のあり方

市町の実情等を踏まえ、平成31年度以降の個人住民税の市町支援のあり方を検討する。

#### (1) 新長田庁舎移転に向けた業務連携等の対応

平成31年度予定の神戸・西神戸県税事務所の新長田庁舎への円滑な移転・統合に向けた業務調整等を推進する。

- 県・市の税務事務協力等に関する検討を実施
- 事務所統合に伴う事務執行方法等について県税事務所との調整を実施

#### (2) 新たな税制に対する対応

##### (7) 平成31年度以降に施行される税制改正事項等への対応

税制改正のうち平成31年度以降に施行される事項等について、施行時に適正かつ効率的な事務が執行できるよう着実な準備を進める。

- 自動車税・軽自動車税の環境性能割の円滑な導入に向けた市町との調整を実施
- 消費税・地方消費税10%への引上げ及び軽減税率制度の導入に関する広報や問合せ等に適切に対応
- 法人県民税法人税割の税率引下げ及び地方法人税の税率引上げ、地方法人特別税の廃止及び法人事業税への復元に関する広報や問合せ等に適切に対応
- 平成28年度に実施した課税調査に関する全国調査等を踏まえ、新たな調査手法の導入に向けたさらなる検討を実施
- 免税軽油について、不正使用防止対策の強化及び事務処理の効率化・簡素化の検討を実施
- 確定延滞金について、さらなる収入未済額の縮減に向けた効率的な執行方法を検討

##### (4) 新たな税制度を求める国への働きかけの強化

公平かつ効率的な徴収や、偏在性が小さく税収の安定性を備えた地方税体系の実現に向け、全国知事会、近畿ブロック知事会等と連携し、国に対して制度改正に向けた働きかけを強化する。

- 東京圏から地方への人と企業の移動を促すための、法人税の地域別税率や個人住民税の地域別課税制度の導入
- 消費税及び地方消費税10%への確実な引上げと軽減税率導入に伴う代替税財源の確保
- 地方消費税における消費実態を反映できる清算基準への見直し
- 法人事業税における事業活動の実態を反映できる分割基準の見直し及び法人事業税交付金算定基礎からの超過課税分の除外
- 自動車税の堅持及び自動車取得税が廃止され環境性能割が創設されることに伴う減収等に対する確実な財源措置
- ゴルフ場利用税の現行制度の堅持
- 森林整備等のための新たな税制等における適切な制度の設計

## 平成 29 年度税収確保対策の推進体制

- 1 兵庫県税収強化対策本部(本部長：企画県民部長)
  - (1) 構成員：企画財政局長(副本部長)、県税事務所長、税収対策参事、税務課長(事務局長)
  - (2) 役割：① 税収確保実施計画の基本方針の策定  
② 地域税収強化対策本部による取組の進行管理  
③ 個別の課題について、必要に応じてプロジェクトチーム(P T)を設置して検討
- 2 地域税収強化対策本部(本部長：県民局長・県民センター長)
  - (1) 構成員：県税事務所長、税収対策参事、副所長等の幹部職員
  - (2) 役割：① 各地域の実情に応じた税収確保実施計画の策定  
② 税収確保実施計画の進捗状況の管理

## 平成 29 年度重点取組事項

### 1 収税

#### (1) 組織的・計画的な徴収対策の強化 **最重点**

徴収計画の策定・進行管理を行うとともに、適宜、実施結果の評価・計画見直しを行い、効果的・効率的な処理を促進する。

##### ① 徴収計画の策定と効果的・効率的な処理の促進

- 前年度の結果分析を踏まえ、効果的な徴収計画を策定
- 「滞納整理マネジメントマニュアル」に基づく管理監督者による効果的なマネジメントを実施
- 「滞納整理ガイドライン」及び「滞納整理支援システム」の活用により、担当ごとに重点的・計画的に取り組むべき対象・件数・期間等の具体的な数値目標及び処理の困難度に応じた処理方針を策定し、事務処理を実施
- 県税事務所における全所体制やプロジェクトチームでの対応等により取組を推進

##### ② 差押えと換価の促進

- 差押えから一定年度経過した事案等の処理を促進(配当見込等の確認による換価の可否・他の差押可能財産の調査等を実施し、換価、滞納処分等の執行停止等適切に対応)
- 担当職員 1 人当たりの差押・未済縮減目標件数等を設定

##### ③ 税収確保重点月間等の取組

- 税収確保重点月間(12 月)を中心とした重点的な取組(搜索やタイヤロックを活用した自動車の差押え、インターネット公売等)を実施
- 県下市町への同時期の重点月間等の設定の働きかけにより県・市町共同の取組を実施
- ホームページ・ポスター等により全県的な広報を実施

#### (2) 収入未済額の縮減 **最重点**

平成 29 年度末の収入未済額 115 億円という最終 2 カ年行革プランの平成 29 年度実施計画目標を達成するため、「滞納整理ガイドライン」「滞納整理マネジメントマニュアル」「滞納整理支援システム」を活用し、組織的かつ早期の事務処理を進め、滞納繰越額の縮減及び翌年度繰越の発生

防止に努める。

**① 督促・催告の強化**

- 滞納者に強いインパクトを与える現年分の督促（全税目）及び定期催告（自動車税）を実施（チラシの同封・目立つ色紙の採用、「財産調査」・「差押え」文字の強調等）
- 現年分の個人事業税（定期課税分）について県下一斉の文書・電話催告を実施
- 繰越分における効果的な督促・催告を実施
- 新規高額滞納分の早期処理を図るために、督促状発付前の電話等による納付督促を徹底

**② 効率的・適切な滞納整理の促進**

- 滞納整理支援システムを活用した適時・的確な財産調査及び滞納処分を実施
- 金融機関に対する全支店一括の預金照会等を活用した効率的な財産調査を実施
- 取立てに長期間を要する債権以外の差押財産がない場合に、当該債権を除いた残税額の滞納処分を一部停止【新規】
- 融資などの反対債権と相殺される可能性のある預貯金等について、反対債権のない預貯金等と同様の差押えを実施【新規】

**③ 自動車税の徴収対策の強化**

- 一定年度経過した繰越分の集中的滞納整理を実施（全所体制による効率的な財産調査を実施の上、差押え、滞納処分の執行停止等適切な対応）
- 抹消・転出、県内移転等に対する優先的な取組による処理の促進を現年滞納分にも拡充【拡充】
- 税務課自動車税特別対策班による電話督促を実施
- 年5回（8月、10月、12月、1月及び3月）の現年分の催告、年4回（8月、10月、12月及び3月）の繰越分の催告を原則的に実施

**(3) 高額・困難滞納事案の重点処理**

過去3年間の最小の滞納者数・滞納税額を下回るよう計画的な処理を促進する。

- 事案の困難度・緊急度を勘案し、優先順位、対応方法（プロジェクトチームによる対応等）及び処理方針を個別・具体的に策定し、進行を管理
- 高額滞納に準ずる事案（県税事務所で基準額を決定）に対し処理方針を策定し、進行を管理
- 納期限までに徴収猶予未申請のため滞納となっている不動産取得税の処理を促進

**(4) 確定延滞金の徴収強化**

税の公平性を確保する観点から、確定延滞金の徴収強化に取り組む。

- 延滞金を先送りにしない納税交渉を徹底
- 年2回（11月・2月）の一斉催告を徹底
- 高額延滞金（1人当たり50万円以上）を本税に準じて滞納整理し、進行を管理

**(5) 個人住民税の徴収対策の促進**

**① 給与所得者からの特別徴収の徹底**

市町と連携を図り、「個人住民税等税収確保推進会議」において方針を策定し、個人住民税の特別徴収の実施率向上を通じた県税徴収歩合の引上げを目指す。

- 平成30年度からの特別徴収の一斉指定に向け、市町と連携した特別徴収未実施の事業者への指定予告、関係団体への協力依頼及び広報等の取組を推進
- 市町が行う課税捕捉の拡大に向けた取組を支援

## ② 個人住民税等整理回収チームによる市町支援等

個人住民税等整理回収チームを市町に派遣し、高額処理困難事案を中心に徴収事務マネジメント指導等を行い、市町の徴収能力・自己解決能力向上を図るとともに、共同で滞納整理を実施する。

- 市町の処理困難事案、特殊事案等の状況を踏まえて、希望市町に幅広く派遣
- 個人住民税等整理回収チームにより、市町の徴収事務マネジメント能力の向上、高額処理困難事案等の処理推進及び各市町の状況に応じた現年分の滞納処理案件への早期着手等を実務や研修を通じて支援
- 個人住民税等整理回収チーム・派遣先市町と県税事務所との合同捜索等により滞納整理を促進

## ③ 市町と連携した取組の推進

- 県民局単位の地域別会議での協議を踏まえ、管内市町との共同催告、共同呼出徴収、合同捜索、合同公売、法第48条による直接徴収等を積極的に推進
- 市町職員の徴収能力の向上を目的とする地域別研修を実施

## 2 管理

### (1) 管理事務の適正かつ円滑な執行

収納・還付事務、簿冊管理など管理事務の適正な執行及び納税者へのサービスの向上に努める。

- 事務処理要綱、法人二税還付加算金計算マニュアル等の統一的な指針に基づき適正に事務を執行
- 納税証明書発行等、来庁者に対し適正・的確・迅速・丁寧・公平に対応
- 多様な納税方法に対応（Pay-easy（ペイジー）に対応したインターネットバンキングの利用可能金融機関の拡充、クレジット納税の導入）

### (2) 自動車税納付確認システムの周知と利用促進

- 自動車税納付確認システムの利用促進に向けた周知及び制度変更の問い合わせ、電話等での納税状況確認に対し適切に対応

## 3 個人県民税

### (1) 定期調査の強化

市町に対して実施する定期調査においては、課税の網羅性・正確性、減免の妥当性、報告書類の的確性の向上を図る観点等から調査を行う。

- 未申告・不達納税通知書への対応、制度変更時の対応状況等に係る課税確認調査を実施
- 減免要件、添付資料の状況等の減免確認調査を実施
- 収入未済額の縮減を図るため、高額滞納案件等の確認調査を実施

## 4 個人事業税

### (1) 適正課税のための取組の推進

- 不動産貸付業及び駐車場業について認定基準を若干下回るものや認定基準を満たさないが所得金額が大きいものを抽出し、現地調査等を実施
- 個人事業税の課税対象外とした事業者に対する事業性再確認調査を徹底

## (2) 納期内納付督促

納期内納付を推進するため、納期限の周知及び納期内納付督促を積極的に行う。

- 確定申告期の納税相談時における広報を実施
- 税額が一定以上のものに対する納税通知書・納付書の交付送達、電話連絡等を実施
- 新規納税者等を対象とした口座振替制度の利用を勧奨
- 定期課税1、2期納付書の同時送付により早期納付を促進

## 5 法人県民税・法人事業税

### (1) 外形標準課税対象法人への調査の強化

外形標準課税の拡充を踏まえ、県税事務所と外形標準課税調査課の連携の下、平成27年度に策定した調査方針（平成27～31年度）に基づく外形標準課税対象法人への調査を徹底する。

- 付加価値額、分割基準、資本金等の額に係る書面確認調査を計画的に実施
- 実地調査未実施の法人、新規設立法人、修正申告指導実績のある法人を優先した効率的な実地調査を実施（神戸県税事務所外形標準課税調査課）

### (2) 適正課税に向けた取組の推進等

- 市町の許可データ（食品衛生）等を活用した法人の事務所・事業所の認定調査を実施
- 法人税を電子申告している法人のうち、法人県民税・事業税を電子申告していない法人に対し、国、市町、関係団体等と連携した積極的な広報を実施（チラシの配布、各種会議での呼び掛け等）
- 法人担当者掲示板を活用し支店捕捉情報の相互提供を実施【新規】

## 6 不動産取得税

### (1) 新固定資産評価基準への対応【新規】

平成30年から適用される新固定資産評価基準への適切な対応と家屋評価事務の改善を図る。

- 県税事務所職員で構成する不動産評価事務検討会での検討を踏まえ、家屋評価事務の改善及び家屋評価システムを更新

### (2) 適正課税に向けた取組の推進等

- 未登記移転不動産（固定資産補充課税台帳、土地区画整理事業の保留地等）の調査により、積極的に課税対象を捕捉
- 大規模不動産や評価困難不動産の早期評価、早期課税を促進
- 市町との連携（県評価分の評価内容の説明や市町職員に対する研修の支援等）を通じた評価分担の見直し（市町による一定規模の非木造評価等）に対する働きかけ
- 課税予告による納期内納付を推進

## 7 ゴルフ場利用税

### (1) 課税標準等調査の実施及びゴルフ場利用税の理解促進に向けた取組

課税標準等の調査を実施するとともに、関係市町と連携し、ゴルフ場利用税の趣旨及び重要性についての理解の促進に取り組む。

- 適正申告を確保するための等級決定の基となる利用料金の設定や非課税者の取扱状況等に係る

特別徴収義務者への調査及び指導を徹底

- 特別徴収義務者やゴルフ場利用者に対するゴルフ場利用税の趣旨や必要性に関する広報を実施
- ゴルフ場利用税の堅持に向け関係市町と連携して国や関係団体等に働きかけ

## 8 軽油引取税

### (1) 軽油抜取調査等の推進

抜取調査の実施場所について、路上、重点業者を中心とした販売店・大口需要家等の事業所、県発注の公共工事現場から選定することにより、課税客体の効果的な捕捉と不正軽油の撲滅に努める。また、後を絶たない悪質事案については、告発を視野に精密検査を行うなど、断固とした姿勢で事案の解決を図る。

- 不正軽油の使用等が判明した場合に、当該使用者に対し不買指導及び流通経路確認を実施
- 神戸県税事務所軽油調査課との調査協力により、不正軽油追跡調査等困難事案の処理を促進
- 納入地誤り等による誤申告を防止するため、特別徴収義務者等への指導の前提となる調査能力を強化
- 不正軽油の悪質・広域事案に対し、神戸県税事務所軽油調査課が中心となり、告発を視野に入れた調査を強力に実施【新規】

### (2) インタンク方式で軽油を引取る業者等への調査

- クマ抜き灯油等を使った不正軽油が主としてインタンク方式により取引されている実態を踏まえ、他府県や平成 28 年度の調査から得た不正軽油流通情報に関連する者を中心に、同方式で軽油を引取る事業者や販売者（給油者）に対する重点的な調査を徹底

### (3) 不正軽油ホットライン等を活用した情報収集等の取組の推進

不正軽油特別対策官を中心に情報の一元化を図るなど、効果的・効率的な情報収集等を推進する。

- 兵庫県不正軽油対策協議会、不正軽油ホットライン等を活用して情報を収集
- 近畿府県と連携した情報交換や共同調査等の広域対策を実施
- 稼働停止後の軽油密造関連施設の再稼働防止に向けた定期的な監視を実施
- 環境月間に合わせて実施する路上軽油抜取調査強化月間（6 月）及び全国統一で実施する不正軽油追放強調月間（10 月）等について、積極的な広報を展開

## 9 自動車取得税・自動車税

### (1) 課税事務の適性化

- 納税義務者の住所変更を適切に反映した納税通知書を送達

### (2) 納期内納付の啓発

- 全県一斉啓発キャンペーン等の広報及びポスター・チラシ、横断幕・懸垂幕、電光掲示板等を活用した効果的・効率的な啓発活動を実施

### (3) 障害者減免制度の適正な運用

減免制度の適正な運用に努める。

- 所内協力体制の構築等により、事務集中期の円滑な申請受付及び認定を実施



- 県税事務所窓口及び関係機関における申請手続案内等の広報を実施
- 減免照会はがき、住基ネット調査等により、減免要件確認調査を実施

#### (4) 自動車保有関係手続ワンストップサービス（OSS）の利用促進

- 利用者の利便性向上と事務の効率化を図るためのOSSの利用促進の周知を継続
- OSSの共同利用化と対象事務の拡大（中古車新規手続を追加）を円滑に実施

## 10 システム

### (1) 新税務システムの機能向上とシステムを活用した効率的な事務処理の推進

新税務システム稼働後の状況を踏まえ、その機能向上について、税務課と県税事務所が協力して取り組み、正確かつ効率的な事務処理、窓口業務を一層推進する。

- 適切なシステム処理を行うための改修項目の精査及びシステム改修を実施
- 課税、管理、収税の各サブシステムの操作性向上に向けた検討を実施（管理・運用業務の適正化、改善項目の整理等）
- 課税、管理、収税の円滑な連携により事務を効率化

### (2) 税務システムのセキュリティ対策の実施

税務システムの適正かつ安全な運用を図るため、兵庫県情報セキュリティ対策指針等で定められたセキュリティポリシーの遵守、情報漏洩の防止に努めるほか、マイナンバーの適切な利用等を徹底する。

- 税務システムを総務省の自治体情報システム強靱性向上モデルに準じて構築したマイナンバー専用ネットワーク上で適切に運用し、マイナンバーや税務情報等の個人情報の漏えいを防止
- パスワードの一括変更等システム上のセキュリティ対策を実施
- 会議・研修等の機会を捉えたセキュリティ教育を実施

## 11 人材育成

### (1) 研修の実施

「税務職員研修実施計画」「職場研修推進要領」に基づき各種の研修を実施し、関係法令等に基づく適切な事務執行と効果的・効率的な事務処理に取り組む。

- 基礎・応用研修等の全県的研修（税務課）及び地域の実情に応じた研修（県税事務所）を実施
- 要綱・マニュアル・個別通達が体系的に閲覧できる税務事務データベースの活用を促進
- より高度な知識・判断能力の涵養するため、実務的な研修、簿記研修、中堅職員研修、自治大学校等への派遣研修を実施
- 実務を通じた効果的な人材育成を推進するため、職場内OJT、ベテラン職員からの知識・経験の継承、計画的なジョブローテーション等を推進

## 12 税務広報

### (1) 税務広報の実施 **最重点**

県民の納税意識の高揚や納期内納付の推進と滞納の未然防止を図るため、「税務広報計画」に基づき、簡潔な表記の採用や視覚に訴える広報物の作成、県ホームページの積極的な活用等により、県

民に分かりやすく、親しみやすい税務広報を効果的・効率的に実施する。

- 特別徴収未実施事業者等に対し、平成30年度からの一斉指定実施の周知・広報を徹底
- 平成29年度税制改正の内容や、過年度の税制改正で29年度から適用となる事項等に関する広報や問い合わせ等に適切に対応【新規】
- 本県で実施している超過課税について、制度や充当事業の内容等に関する説明を徹底し、県民理解を促進
- 関係機関と連携した健全な納税意識のより一層の向上を図るため、租税教育を実施

### 13 今後の税務行政の課題を見据えた対応【新規】

#### (1) 個人住民税の市町支援のあり方

個人住民税について、市町の実情等を踏まえ、平成31年度以降の市町支援のあり方を検討する。

#### (2) 新長田庁舎移転に向けた業務連携等の対応

平成31年度予定の神戸・西神戸県税事務所の新長田庁舎への円滑な移転・統合に向けた業務調整等を推進する。

- 県・市の税務事務協力等に関する検討を実施
- 事務所統合に伴う事務執行方法等を調整

#### (3) 平成31年度以降に施行される税制改正事項等への対応

税制改正のうち平成31年度以降に施行される事項等について、施行時に適正かつ効率的な事務が執行できるよう着実な準備を進める。

- 自動車税・軽自動車税の環境性能割の円滑な導入に向けた市町との調整を実施
- 消費税・地方消費税10%への引上げ及び軽減税率制度の導入に関する広報や問合せ等に適切に対応
- 法人県民税法人税割の税率引下げ及び地方法人税の税率引上げ、地方法人特別税の廃止及び法人事業税への復元に関する広報や問合せ等に適切に対応
- 平成28年度に実施した課税調査に関する全国調査等を踏まえ、分割基準、外形標準課税法人、医療法人の調査等での新たな調査手法の導入に向けたさらなる検討を実施
- 太陽光発電事業を行う法人に対する調査手法について、国の収入金課税に係る検討を踏まえた見直しを実施
- 免税軽油について、不正使用防止対策の強化及び事務処理の効率化・簡素化の検討を実施
- 確定延滞金について、さらなる収入未済額の縮減に向けた効率的な執行方法を検討

予算・決算に関する調(平成29年度一般会計)

(単位:千円・%)

歳 入				歳 出			
科目	予算額	決算額	構成比	科目	予算額	決算額	構成比
1 県税	723,707,591	723,658,908	39.0	1 議会費	2,617,799	2,437,219	0.1
2 地方譲与税	80,019,145	80,276,683	4.3	2 総務費	283,965,059	269,167,649	14.6
3 地方特例交付金	2,135,194	2,135,194	0.1	3 民生費	313,680,502	309,748,198	16.7
4 地方交付税	300,371,699	300,319,605	16.2	4 衛生費	58,349,554	56,981,826	3.1
5 交通安全対策 特別交付金	1,638,000	1,453,891	0.1	5 労働費	4,269,153	3,911,286	0.2
6 分担金及び 負担金	5,579,888	5,577,233	0.3	6 農林水産費	97,637,680	80,676,494	4.4
7 使用料及び 手数料	21,620,074	21,683,317	1.2	7 商工費	184,183,668	183,956,448	9.9
8 国庫支出金	202,947,483	167,135,910	9.0	8 土木費	214,380,141	157,972,057	8.5
9 財産収入	2,925,177	2,988,747	0.2	9 警察費	137,875,206	136,273,375	7.4
10 寄附金	239,691	185,597	0.0	10 教育費	381,722,055	374,210,968	20.2
11 繰入金	69,889,965	68,756,273	3.7	11 災害復旧費	7,673,704	2,957,778	0.2
12 繰越金	34,465,654	34,465,654	1.8	12 公債費	271,409,337	271,211,847	14.7
13 諸収入	228,231,197	226,506,721	12.2	13 予備費	498,000	0	0.0
14 県債	284,491,100	221,787,300	11.9				
計	1,958,261,858	1,856,931,033	100.0	計	1,958,261,858	1,849,505,145	100.0

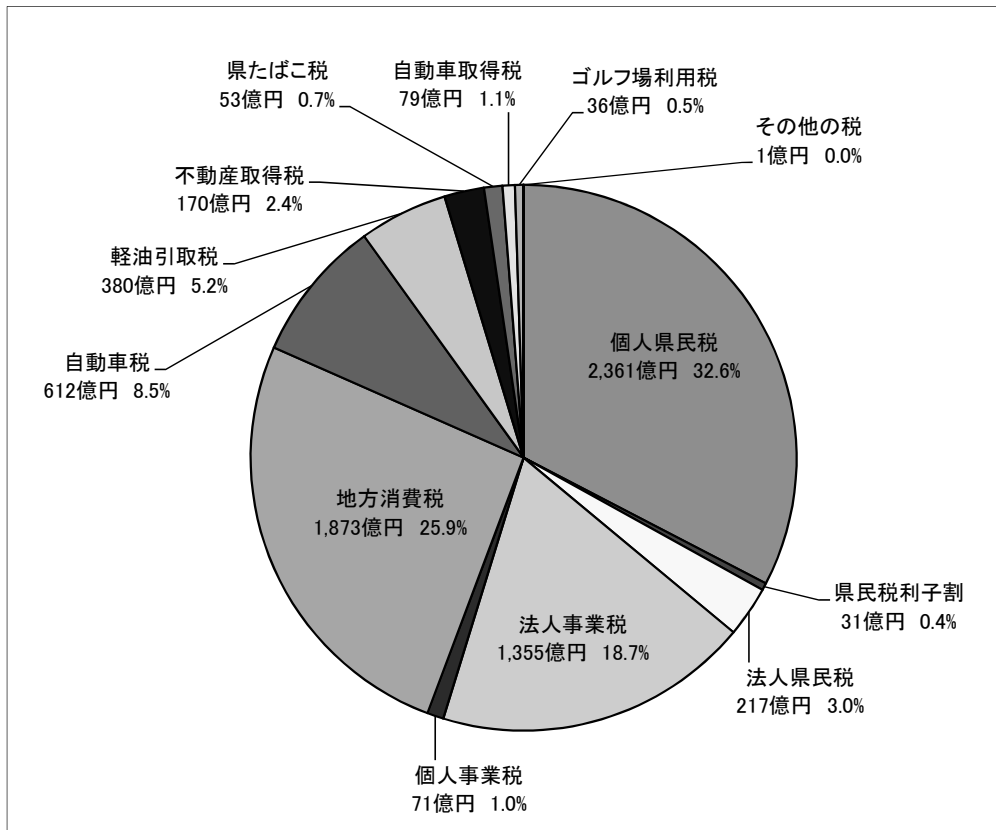
附表 一般会計歳入額と県税及び地方交付税収入との比較調

(単位:千円・%)

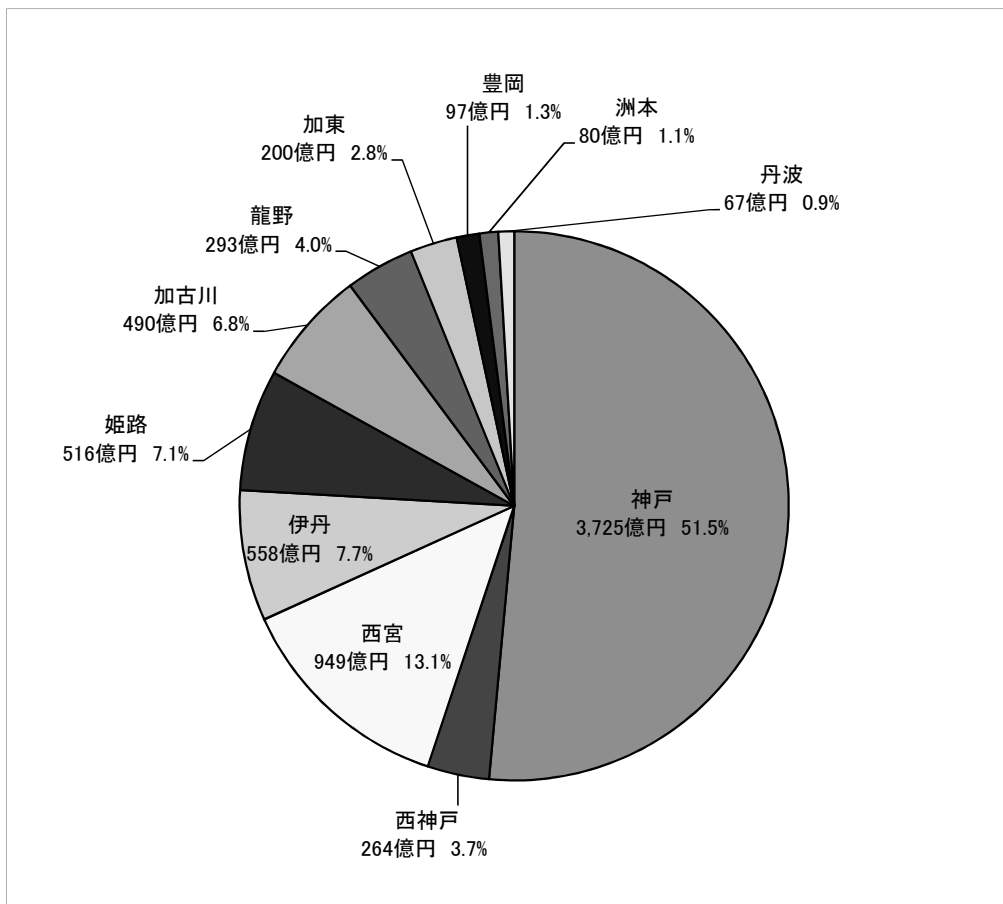
区分	一般会計歳入額 A	県税決算額 B	地方交付税額 C	計 B+C D	$\frac{B}{A}$	$\frac{D}{A}$
平成25年度	1,964,861,654	591,600,199	(476,821,887) 305,459,187	897,059,386	30.1	45.7
平成26年度	1,899,198,641	630,108,167	(465,290,108) 303,130,808	933,238,975	33.2	49.1
平成27年度	1,914,854,851	715,579,871	(427,606,449) 303,131,149	1,018,711,020	37.4	53.2
平成28年度	1,903,784,224	706,867,613	(414,293,560) 309,403,160	1,016,270,773	37.1	53.4
平成29年度	1,856,931,033	723,658,908	(406,388,005) 300,319,605	1,023,978,513	39.0	55.1

(注) ( )書きは、臨時財政対策債を含む額

(1) 表1 県税収入額の税目別構成 (平成29年度)

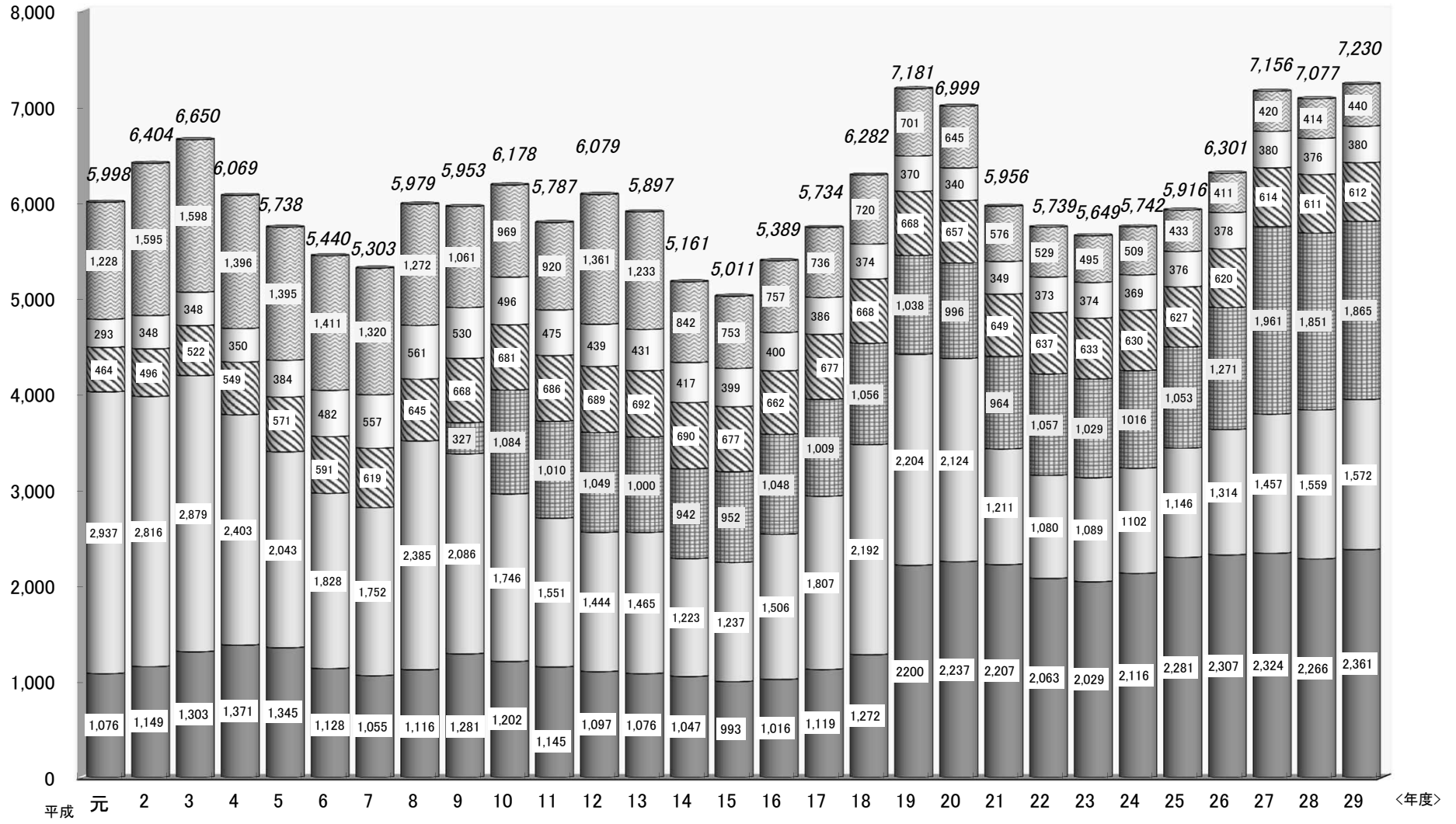


(2) 表2 県税収入額の県税事務所別構成 (平成29年度)



(3)表3 決算額の推移

<億円>



※地方消費税は清算後の額を計上

■個人県民税 □法人関係税 ■地方消費税 ▨自動車税 □軽油引取税 □その他 □合計

(4)表4 徴収歩合の推移

(単位:%)

区 分		24年度	25年度	26年度	27年度	28年度	29年度	対前年度 増減
県 税 合 計		96.6	97.0	97.5	98.0	98.2	98.4	0.2
主 な 税 目	個 人 県 民 税	93.2	94.1	94.6	95.2	95.5	96.1	0.6
	法 人 関 係 税	99.3	99.5	99.6	99.7	99.7	99.8	0.1
	自 動 車 税	96.6	97.1	97.6	98.0	98.3	98.5	0.2
	軽 油 引 取 税	99.6	99.3	99.4	99.4	99.7	99.7	0.0
	不 動 産 取 得 税	91.8	92.9	95.4	95.8	96.8	97.5	0.7
	個 人 事 業 税	92.6	94.3	95.5	96.4	97.0	97.5	0.5
参 考	全国平均	96.5	96.9	97.4	98.1	98.3	98.6	0.3
	全国平均との差	0.1	0.1	0.1	▲ 0.1	▲ 0.1	▲ 0.2	▲ 0.1

(5)表5 収入未済額の推移

(単位:百万円)

区 分		24年度	25年度	26年度	27年度	28年度	29年度	対前年度 増減
県 税 合 計		19,126	16,867	14,963	13,343	11,844	10,678	▲1,166
主 な 税 目	個 人 県 民 税	14,660	13,203	11,941	10,761	9,779	8,903	▲876
	自 動 車 税	1,997	1,680	1,344	1,121	948	832	▲116
	不 動 産 取 得 税	1,273	874	726	627	504	401	▲103
	軽 油 引 取 税	139	273	233	218	102	102	0
	法 人 関 係 税	604	475	443	388	316	282	▲34
	そ の 他 の 税	453	362	276	228	195	158	▲37
(参考)法定徴収猶予分・個人 県民税を除く収入未済額		4,292	3,304	2,729	2,505	1,999	1,757	▲242

# 県税予算額調

(単位:千円・%)

税 目		当 初 予 算 額			2 月 補 正 額		最 終 予 算 額		
		調 定 額	収 入 額	徴収歩合	調 定 額	収 入 額	調 定 額	収 入 額	徴収歩合
県 税 合 計	現	720,815,000	717,101,000	99.5	3,280,873	3,150,827	724,095,873	720,251,827	99.5
	繰	12,234,000	3,399,000	27.8	△ 387,063	56,764	11,846,937	3,455,764	29.2
	計	<b>733,049,000</b>	<b>720,500,000</b>	<b>98.3</b>	<b>2,893,810</b>	<b>3,207,591</b>	<b>735,942,810</b>	<b>723,707,591</b>	<b>98.3</b>
県 民 税	現	260,337,000	257,687,000	99.0	221,185	22,854	260,558,185	257,709,854	98.9
	繰	10,023,000	2,554,000	25.5	△ 70,614	128,956	9,952,386	2,682,956	27.0
	計	<b>270,360,000</b>	<b>260,241,000</b>	<b>96.3</b>	<b>150,571</b>	<b>151,810</b>	<b>270,510,571</b>	<b>260,392,810</b>	<b>96.3</b>
個 人	現	234,532,000	231,929,000	98.9	1,413,102	1,211,121	235,945,102	233,140,121	98.8
	繰	9,908,000	2,517,000	25.4	△ 41,774	136,461	9,866,226	2,653,461	26.9
	計	<b>244,440,000</b>	<b>234,446,000</b>	<b>95.9</b>	<b>1,371,328</b>	<b>1,347,582</b>	<b>245,811,328</b>	<b>235,793,582</b>	<b>95.9</b>
法 人	現	23,849,000	23,802,000	99.8	△ 2,174,125	△ 2,170,475	21,674,875	21,631,525	99.8
	繰	115,000	37,000	32.2	△ 28,840	△ 7,505	86,160	29,495	34.2
	計	<b>23,964,000</b>	<b>23,839,000</b>	<b>99.5</b>	<b>△ 2,202,965</b>	<b>△ 2,177,980</b>	<b>21,761,035</b>	<b>21,661,020</b>	<b>99.5</b>
利 子 割	現	1,956,000	1,956,000	100.0	982,208	982,208	2,938,208	2,938,208	100.0
	繰								
	計	<b>1,956,000</b>	<b>1,956,000</b>	<b>100.0</b>	<b>982,208</b>	<b>982,208</b>	<b>2,938,208</b>	<b>2,938,208</b>	<b>100.0</b>
事 業 税	現	149,506,000	149,299,000	99.9	△ 5,839,810	△ 5,839,857	143,666,190	143,459,143	99.9
	繰	511,000	150,000	29.4	△ 129,798	△ 3,187	381,202	146,813	38.5
	計	<b>150,017,000</b>	<b>149,449,000</b>	<b>99.6</b>	<b>△ 5,969,608</b>	<b>△ 5,843,044</b>	<b>144,047,392</b>	<b>143,605,956</b>	<b>99.7</b>
個 人	現	7,064,000	7,000,000	99.1	△ 21,658	△ 28,081	7,042,342	6,971,919	99.0
	繰	214,000	69,000	32.2	△ 23,582	△ 4,314	190,418	64,686	34.0
	計	<b>7,278,000</b>	<b>7,069,000</b>	<b>97.1</b>	<b>△ 45,240</b>	<b>△ 32,395</b>	<b>7,232,760</b>	<b>7,036,605</b>	<b>97.3</b>
法 人	現	142,442,000	142,299,000	99.9	△ 5,818,152	△ 5,811,776	136,623,848	136,487,224	99.9
	繰	297,000	81,000	27.3	△ 106,216	1,127	190,784	82,127	43.0
	計	<b>142,739,000</b>	<b>142,380,000</b>	<b>99.7</b>	<b>△ 5,924,368</b>	<b>△ 5,810,649</b>	<b>136,814,632</b>	<b>136,569,351</b>	<b>99.8</b>
地 方 消 費 税	現	181,263,000	181,263,000	100.0	5,841,306	5,841,306	187,104,306	187,104,306	100.0
	繰								
	計	<b>181,263,000</b>	<b>181,263,000</b>	<b>100.0</b>	<b>5,841,306</b>	<b>5,841,306</b>	<b>187,104,306</b>	<b>187,104,306</b>	<b>100.0</b>
不 動 産 取 得 税	現	16,842,000	16,556,000	98.3	△ 134,961	18,411	16,707,039	16,574,411	99.2
	繰	584,000	222,000	38.0	△ 111,032	△ 18,411	472,968	203,589	43.0
	計	<b>17,426,000</b>	<b>16,778,000</b>	<b>96.3</b>	<b>△ 245,993</b>		<b>17,180,007</b>	<b>16,778,000</b>	<b>97.7</b>
県 た ば こ 税	現	5,563,000	5,563,000	100.0			5,563,000	5,563,000	100.0
	繰								
	計	<b>5,563,000</b>	<b>5,563,000</b>	<b>100.0</b>			<b>5,563,000</b>	<b>5,563,000</b>	<b>100.0</b>
ゴ ル フ 場 利 用 税	現	3,595,000	3,595,000	100.0			3,595,000	3,595,000	100.0
	繰	1,000	1,000	100.0			1,000	1,000	100.0
	計	<b>3,596,000</b>	<b>3,596,000</b>	<b>100.0</b>			<b>3,596,000</b>	<b>3,596,000</b>	<b>100.0</b>
自 動 車 取 得 税	現	6,377,000	6,377,000	100.0	1,337,975	1,337,975	7,714,975	7,714,975	100.0
	繰								
	計	<b>6,377,000</b>	<b>6,377,000</b>	<b>100.0</b>	<b>1,337,975</b>	<b>1,337,975</b>	<b>7,714,975</b>	<b>7,714,975</b>	<b>100.0</b>
軽 油 引 取 税	現	36,437,000	36,291,000	99.6	1,496,909	1,415,306	37,933,909	37,706,306	99.4
	繰	101,000	58,000	57.4	888	△ 56,351	101,888	1,649	1.6
	計	<b>36,538,000</b>	<b>36,349,000</b>	<b>99.5</b>	<b>1,497,797</b>	<b>1,358,955</b>	<b>38,035,797</b>	<b>37,707,955</b>	<b>99.1</b>
自 動 車 税	現	60,854,000	60,429,000	99.3	351,298	347,861	61,205,298	60,776,861	99.3
	繰	1,008,000	411,000	40.8	△ 75,507	6,757	932,493	417,757	44.8
	計	<b>61,862,000</b>	<b>60,840,000</b>	<b>98.3</b>	<b>275,791</b>	<b>354,618</b>	<b>62,137,791</b>	<b>61,194,618</b>	<b>98.5</b>
鉦 区 税	現	8,000	8,000	100.0	2,626	2,626	10,626	10,626	100.0
	繰	1,000	1,000	100.0	△ 1,000	△ 1,000			
	計	<b>9,000</b>	<b>9,000</b>	<b>100.0</b>	<b>1,626</b>	<b>1,626</b>	<b>10,626</b>	<b>10,626</b>	<b>100.0</b>
固 定 資 産 税	現								
	繰								
	計								
狩 猟 税	現	33,000	33,000	100.0	4,345	4,345	37,345	37,345	100.0
	繰								
	計	<b>33,000</b>	<b>33,000</b>	<b>100.0</b>	<b>4,345</b>	<b>4,345</b>	<b>37,345</b>	<b>37,345</b>	<b>100.0</b>
旧 法 に よ る 税	現	5,000	2,000	40.0			5,000	2,000	40.0
	繰								
	計	<b>5,000</b>	<b>2,000</b>	<b>40.0</b>			<b>5,000</b>	<b>2,000</b>	<b>40.0</b>
特 別 地 方 消 費 税	現	1,000	1,000	100.0			1,000	1,000	100.0
	繰								
	計	<b>1,000</b>	<b>1,000</b>	<b>100.0</b>			<b>1,000</b>	<b>1,000</b>	<b>100.0</b>
軽 油 引 取 税	現	4,000	1,000	25.0			4,000	1,000	25.0
	繰								
	計	<b>4,000</b>	<b>1,000</b>	<b>25.0</b>			<b>4,000</b>	<b>1,000</b>	<b>25.0</b>
法 人 関 係 税	現	166,291,000	166,101,000	99.9	△ 7,992,277	△ 7,982,251	158,298,723	158,118,749	99.9
	繰	412,000	118,000	28.6	△ 135,056	△ 6,378	276,944	111,622	40.3
	計	<b>166,703,000</b>	<b>166,219,000</b>	<b>99.7</b>	<b>△ 8,127,333</b>	<b>△ 7,988,629</b>	<b>158,575,667</b>	<b>158,230,371</b>	<b>99.8</b>
そ の 他 の 税	現	554,524,000	551,000,000	99.4	11,273,150	11,133,078	565,797,150	562,133,078	99.4
	繰	11,822,000	3,281,000	27.8	△ 252,007	63,142	11,569,993	3,344,142	28.9
	計	<b>566,346,000</b>	<b>554,281,000</b>	<b>97.9</b>	<b>11,021,143</b>	<b>11,196,220</b>	<b>577,367,143</b>	<b>565,477,220</b>	<b>97.9</b>

※平成21年度から、地方消費税は清算後ベースで予算計上している。

# 都道府県別決算額調

(単位：千円、%)

区 分	調 定 額 (A)	収入済額 (B)							徴収歩合
			個人県民税	法人関係税	地方消費税	自動車税	軽油引取税	(B) (A)	
1 北 海 道	625,422,427	614,165,876	171,583,135	132,425,141	132,128,102	76,672,661	58,978,489	98.2	
2 青 森	186,395,263	184,260,899	34,693,149	29,160,837	62,369,764	16,618,265	13,696,846	98.9	
3 岩 手	133,054,591	131,290,045	36,567,747	30,644,836	21,047,706	17,773,236	17,604,181	98.7	
4 宮 城	317,888,437	313,837,139	83,291,407	86,813,065	63,970,579	33,147,447	28,050,927	98.7	
5 秋 田	92,034,090	90,635,763	26,179,740	20,103,985	15,715,354	13,661,365	9,124,444	98.5	
6 山 形	113,168,859	111,756,992	32,515,040	25,754,812	20,593,144	16,037,602	10,069,492	98.8	
7 福 島	244,562,911	240,317,638	63,334,249	65,832,648	40,323,821	30,649,541	23,767,160	98.3	
8 茨 城	383,918,057	377,968,081	110,982,997	95,786,570	65,326,538	50,303,894	32,474,636	98.5	
9 栃 木	253,249,548	248,857,064	74,469,203	66,646,975	34,370,990	35,037,627	21,849,719	98.3	
10 群 馬	247,910,293	243,645,742	71,093,367	64,070,798	41,873,897	34,186,199	16,941,778	98.3	
11 埼 玉	802,038,121	784,504,124	318,443,287	162,473,806	114,185,439	85,208,978	49,921,040	97.8	
12 千 葉	992,133,216	973,004,726	285,678,350	161,183,151	363,387,792	74,546,716	40,006,983	98.1	
13 東 京	3,968,441,857	3,925,495,011	921,252,005	1,232,745,643	1,446,027,687	104,604,230	40,773,940	98.9	
14 神 奈 川	1,290,658,697	1,272,313,722	484,791,029	297,424,413	284,070,945	91,497,777	40,271,389	98.6	
15 新 潟	268,403,672	265,665,454	72,133,805	64,051,869	56,044,376	31,731,803	23,516,014	99.0	
16 富 山	141,794,353	139,202,294	39,816,532	33,253,554	30,647,406	16,980,706	11,122,826	98.2	
17 石 川	152,387,170	149,821,203	43,146,003	39,054,142	30,169,330	17,550,963	10,308,616	98.3	
18 福 井	114,637,417	113,033,405	28,489,780	28,184,013	20,908,423	12,025,806	7,966,894	98.6	
19 山 梨	96,245,284	94,574,283	29,281,076	27,028,837	11,343,118	12,846,903	7,165,582	98.3	
20 長 野	234,591,508	231,697,281	72,495,288	57,903,285	37,417,227	31,806,817	17,875,083	98.8	
21 岐 阜	245,677,317	240,823,867	75,279,352	53,986,103	46,533,044	31,730,377	17,121,877	98.0	
22 静 岡	506,558,307	498,980,968	150,225,505	137,800,990	86,069,983	53,991,133	38,135,962	98.5	
23 愛 知	1,208,209,351	1,192,307,884	366,353,083	332,557,589	245,587,445	114,983,933	59,408,809	98.7	
24 三 重	249,837,948	246,300,072	70,604,200	61,629,390	49,869,543	27,401,885	21,655,807	98.6	
25 滋 賀	169,264,179	165,647,064	54,360,270	48,887,939	21,299,211	17,933,725	12,741,339	97.9	
26 京 都	290,940,923	287,558,539	102,492,722	80,638,536	45,002,866	25,039,711	13,800,280	98.8	
27 大 阪	1,514,543,494	1,499,854,889	353,879,642	428,518,525	510,936,615	77,787,969	47,262,054	99.0	
28 兵 庫	735,564,406	723,876,906	236,122,740	157,174,149	187,322,304	61,221,317	37,999,259	98.4	
29 奈 良	123,788,611	121,032,066	53,571,356	22,356,746	14,887,443	15,190,005	6,615,915	97.8	
30 和 歌 山	95,445,935	93,829,268	30,627,181	21,098,469	18,655,894	11,112,167	5,704,878	98.3	
31 鳥 取	55,243,171	54,605,042	16,663,640	13,829,841	8,864,701	6,961,012	4,920,801	98.8	
32 島 根	68,297,646	67,773,644	20,608,203	16,929,763	11,812,285	8,065,331	5,146,834	99.2	
33 岡 山	241,809,684	238,324,974	66,903,030	55,511,314	57,133,454	25,533,286	19,091,485	98.6	
34 広 島	351,819,468	345,965,283	110,565,817	91,846,740	65,635,576	33,165,336	23,308,609	98.3	
35 山 口	181,501,001	179,238,192	46,764,808	42,657,852	48,828,442	17,744,895	13,733,185	98.8	
36 徳 島	79,501,335	78,434,385	24,942,238	20,337,459	12,510,188	10,139,292	5,676,860	98.7	
37 香 川	125,531,278	123,931,423	35,011,169	33,929,742	25,491,645	13,049,801	9,628,777	98.7	
38 愛 媛	149,706,046	148,118,856	42,619,362	38,539,317	30,859,958	15,595,252	10,363,100	98.9	
39 高 知	65,613,671	64,806,700	21,512,641	14,434,362	11,885,647	7,781,909	4,753,530	98.8	
40 福 岡	657,257,971	647,562,557	178,844,655	156,338,595	173,924,254	59,159,528	39,168,773	98.5	
41 佐 賀	87,243,565	86,150,325	24,142,797	20,154,717	15,192,462	10,249,777	9,206,507	98.7	
42 長 崎	118,440,743	116,904,246	39,188,690	27,060,864	22,894,788	12,863,531	7,449,296	98.7	
43 熊 本	171,807,017	169,378,414	49,728,030	40,659,240	30,292,322	21,729,893	15,241,940	98.6	
44 大 分	125,936,064	124,229,769	33,910,412	28,989,522	30,366,667	14,177,538	9,186,875	98.6	
45 宮 崎	100,543,768	99,080,519	29,575,494	23,136,109	16,978,174	13,162,080	9,261,217	98.5	
46 鹿 児 島	151,393,797	149,127,230	43,893,229	33,684,475	29,777,623	17,770,783	12,759,654	98.5	
47 沖 縄	128,358,877	126,765,609	37,812,360	30,589,457	24,741,422	14,034,428	7,869,817	98.8	
合 計	18,658,771,343	18,396,655,434	5,316,439,815	4,753,820,185	4,735,275,593	1,540,464,430	948,699,480	98.6	

(出所) 地方行財政調査会「2017年度道府県税決算見込額調(出納閉鎖日現在)」



市町別市町税及び市町交付金の状況

(単位:千円・%)

市町番号	市町名	歳入総額	市町税	市町交付金											個人県民税 徴収取扱費	合計	構成比
				税 交 付 金													
				構成比	県民税 利子割	県民税 配当割	県民税株 式等譲渡 所得割	ゴルフ場 利用税	自動車 取得税	軽油 引取税	県民税 所得割	地方 消費税	小計				
1	神戸市	834,311,195	273,490,170	32.8	523,020	1,881,288	1,898,709	375,657	1,444,101	6,257,181	29,707,191	26,906,600	68,993,747	2,303,824	71,297,571	44.8	
2	姫路市	214,371,736	96,510,552	45.0	156,175	562,133	568,106	52,351	464,716			9,305,852	11,109,333	765,443	11,874,776	7.5	
3	尼崎市	198,149,679	78,767,750	39.8	131,754	474,105	478,887		280,200			7,666,290	9,031,236	688,956	9,720,192	6.1	
4	明石市	103,228,362	41,411,555	40.1	88,003	316,597	319,631		176,351			4,654,358	5,554,940	432,911	5,987,851	3.8	
5	西宮市	171,623,727	85,766,712	50.0	212,715	765,848	774,421	131,864	296,584			7,544,202	9,725,634	740,742	10,466,376	6.6	
6	洲本市	24,146,944	5,882,057	24.4	10,520	37,817	38,112	31,360	64,956			762,661	945,426	66,247	1,011,673	0.6	
7	芦屋市	46,758,133	22,037,724	47.1	68,704	247,338	250,063	3,921	63,846			1,426,078	2,059,950	165,531	2,225,481	1.4	
8	伊丹市	72,052,584	30,352,080	42.1	62,165	223,629	225,739		118,784			3,162,531	3,792,848	302,258	4,095,106	2.6	
9	相生市	13,227,277	4,327,284	32.7	7,553	27,122	27,275	20,066	36,963			505,598	624,577	44,242	668,819	0.4	
10	豊岡市	54,575,662	10,124,485	18.6	18,156	65,307	65,904	12,201	131,286			1,430,235	1,723,089	128,125	1,851,214	1.2	
11	加古川市	81,891,341	39,430,267	48.1	78,256	281,753	284,906	23,502	204,162			4,236,460	5,109,039	399,644	5,508,683	3.5	
12	赤穂市	20,602,234	8,439,643	41.0	12,663	45,494	45,791	17,465	59,187			802,432	983,032	72,648	1,055,680	0.7	
13	西脇市	19,683,317	4,815,675	24.5	9,625	34,623	34,941	54,658	55,032			681,388	870,267	61,297	931,564	0.6	
14	宝塚市	77,344,648	35,560,610	46.0	93,611	336,823	340,151	181,508	147,190			3,315,673	4,414,956	354,924	4,769,880	3.0	
15	三木市	32,395,979	11,491,502	35.5	20,835	74,848	75,334	555,833	93,528			1,314,603	2,134,981	120,313	2,255,294	1.4	
16	高砂市	35,619,949	16,703,785	46.9	25,819	92,806	93,520		73,030			1,592,342	1,877,517	134,765	2,012,282	1.3	
17	川西市	58,445,981	19,878,309	34.0	51,776	186,083	187,476	111,725	114,352			2,306,824	2,958,236	229,736	3,187,972	2.0	
18	小野市	20,540,758	7,230,794	35.2	11,795	42,447	42,877	117,410	60,980			837,739	1,113,248	74,949	1,888,197	0.7	
19	三田市	36,959,477	17,657,662	47.8	41,584	149,516	150,771	105,122	115,395			1,797,121	2,359,509	180,246	2,539,755	1.6	
20	加西市	19,683,591	6,875,734	34.9	11,671	41,963	42,304	58,306	57,550			776,531	988,325	69,579	1,057,904	0.7	
21	篠山市	22,693,777	5,098,564	22.5	10,027	36,030	36,282	84,246	91,583			685,456	943,624	63,000	1,006,624	0.6	
22	養父市	21,938,947	2,394,000	10.9	5,012	18,029	18,188		55,310			406,076	502,615	37,191	539,806	0.3	
23	丹波市	37,216,935	7,964,403	21.4	14,796	53,236	53,753	17,617	128,238			1,103,164	1,370,804	99,133	1,469,937	0.9	
24	南あわじ市	27,505,166	5,799,644	21.1	10,683	38,423	38,762		106,165			782,496	976,529	74,991	1,051,520	0.7	
25	朝来市	21,861,564	4,386,276	20.1	6,905	24,770	24,849	14,449	68,631			534,624	674,228	46,669	720,897	0.5	
26	淡路市	29,748,343	5,235,368	17.6	9,111	32,802	33,161	8,216	90,374			724,258	897,922	65,254	963,176	0.6	
27	宍粟市	24,420,769	4,665,455	19.1	8,868	31,846	32,029	6,549	65,533			642,290	787,115	60,155	847,270	0.5	
28	加東市	20,516,721	6,851,153	33.4	10,257	36,908	37,263	313,226	62,934			734,068	1,194,656	64,723	1,259,379	0.8	
29	たつの市	34,707,297	11,082,447	31.9	19,578	70,394	70,980	15,619	97,778			1,317,234	1,591,583	114,805	1,706,388	1.1	
	<b>市計</b>	<b>2,376,218,093</b>	<b>870,231,680</b>	<b>36.6</b>	<b>1,731,637</b>	<b>6,229,978</b>	<b>6,280,185</b>	<b>2,312,871</b>	<b>4,824,739</b>	<b>6,257,181</b>	<b>29,707,191</b>	<b>87,955,184</b>	<b>145,308,986</b>	<b>7,962,301</b>	<b>153,271,287</b>	<b>96.5</b>	
30	猪名川町	10,212,103	3,535,148	34.6	9,627	34,564	34,741	44,938	36,701			449,910	610,481	47,778	658,259	0.4	
31	多可町	12,467,079	2,116,341	17.0	4,553	16,386	16,549	21,082	45,394			349,437	453,401	31,678	485,079	0.3	
32	稲美町	11,595,039	4,480,081	38.6	8,230	29,511	29,585		39,374			541,000	647,700	47,370	695,070	0.4	
33	播磨町	12,238,522	5,522,186	45.1	8,992	32,321	32,564		25,138			535,746	634,761	50,361	685,122	0.4	
34	市川町	6,306,840	1,292,069	20.5	2,795	10,037	10,092	12,193	26,160			191,587	252,864	19,331	272,195	0.2	
35	福崎町	8,459,533	3,298,891	39.0	4,807	17,299	17,474	17,970	27,254			378,697	463,501	30,200	493,701	0.3	
36	神河町	10,121,647	1,889,562	18.7	2,557	9,179	9,222	9,680	24,535			178,952	234,125	18,101	252,226	0.2	
37	太子町	11,499,101	4,091,805	35.6	9,174	33,048	33,448	3,245	29,020			543,153	651,088	50,483	701,571	0.4	
38	上郡町	7,563,055	2,445,811	32.3	3,693	13,252	13,298	36,351	35,749			239,958	342,301	23,016	365,317	0.2	
39	佐用町	12,427,725	2,215,701	17.8	3,508	12,597	12,665	46,004	49,340			298,448	422,562	25,972	448,534	0.3	
40	香美町	14,367,497	1,757,790	12.2	3,445	12,400	12,527	32	38,424			304,269	371,097	26,257	397,354	0.2	
41	新温泉町	10,948,430	1,413,729	12.9	2,788	10,030	10,115	3,139	29,157			246,426	301,655	21,178	322,833	0.2	
	<b>町計</b>	<b>128,206,571</b>	<b>34,059,114</b>	<b>26.6</b>	<b>64,169</b>	<b>230,624</b>	<b>232,280</b>	<b>194,634</b>	<b>406,246</b>			<b>4,257,583</b>	<b>5,385,536</b>	<b>391,725</b>	<b>5,777,261</b>	<b>3.5</b>	
	<b>県計</b>	<b>2,504,424,684</b>	<b>904,290,774</b>	<b>36.1</b>	<b>1,795,806</b>	<b>6,460,602</b>	<b>6,522,465</b>	<b>2,507,505</b>	<b>5,230,985</b>	<b>6,257,181</b>	<b>29,707,191</b>	<b>92,212,767</b>	<b>150,694,502</b>	<b>8,354,026</b>	<b>159,048,528</b>	<b>100.0</b>	

(注) 1 市町税欄の構成比は、歳入総額に占める市町税の割合を示し、市町交付金合計欄の構成比は、市町交付金県計額に占める市町ごとの交付金額の割合を示す。

# A 収入に関する調

## A-1 県税及び地方譲与税決算額調

### (1) 税目別調

区 分		予算額(A)	調 定			収 入		
			件数	税 額 (B)	対前年 伸 率	件数	税 額 (C)	対前年 伸 率
		千円	件	円	%	件	円	%
平成25年度合計		589,281,689	2,335,664	610,188,912,300	102.6	2,261,891	591,600,198,546	103.0
平成26年度合計		626,596,342	2,346,990	646,530,872,404	106.0	2,287,126	630,108,166,674	106.5
平成27年度合計		713,690,113	2,289,525	730,251,013,423	112.9	2,240,031	715,579,871,382	113.6
平成28年度合計		702,136,401	2,301,836	720,711,596,693	98.7	2,261,001	707,740,537,530	98.9
県税(合計)	現	719,378,902	2,293,674	722,888,144,920	102.2	2,279,412	719,453,266,496	102.2
	繰計	3,455,764	35,474	11,840,330,724	88.7	15,363	3,587,710,113	92.8
		<b>722,834,666</b>	<b>2,329,148</b>	<b>734,728,475,644</b>	<b>101.9</b>	<b>2,294,775</b>	<b>723,040,976,609</b>	<b>102.2</b>
県 民 税	現	257,709,854	161,285	260,679,843,152	104.0	160,112	258,062,654,976	104.1
	繰計	2,682,956	2,835	9,952,381,201	90.9	1,117	2,778,717,713	96.2
		<b>260,392,810</b>	<b>164,120</b>	<b>270,632,224,353</b>	<b>103.5</b>	<b>161,229</b>	<b>260,841,372,689</b>	<b>104.0</b>
個 人	現	233,140,121	0	235,962,026,648	104.2	0	233,376,645,382	104.3
	繰計	2,653,461	0	9,866,226,865	91.1	0	2,746,094,897	96.3
		<b>235,793,582</b>	<b>0</b>	<b>245,828,253,513</b>	<b>103.6</b>	<b>0</b>	<b>236,122,740,279</b>	<b>104.2</b>
法 人	現	21,631,525	144,296	21,637,248,100	98.9	143,123	21,605,441,190	98.9
	繰計	29,495	2,835	86,154,336	70.3	1,117	32,622,816	91.4
		<b>21,661,020</b>	<b>147,131</b>	<b>21,723,402,436</b>	<b>98.7</b>	<b>144,240</b>	<b>21,638,064,006</b>	<b>98.9</b>
利子割	現	2,938,208	16,989	3,080,568,404	135.4	16,989	3,080,568,404	135.4
	繰計	0	0	0	—	0	0	—
		<b>2,938,208</b>	<b>16,989</b>	<b>3,080,568,404</b>	<b>135.4</b>	<b>16,989</b>	<b>3,080,568,404</b>	<b>135.4</b>
事 業 税	現	143,459,143	144,414	142,685,049,400	101.2	143,343	142,472,065,537	101.1
	繰計	146,813	3,106	381,241,003	79.2	1,328	159,659,152	122.1
		<b>143,605,956</b>	<b>147,520</b>	<b>143,066,290,403</b>	<b>101.1</b>	<b>144,671</b>	<b>142,631,724,689</b>	<b>101.2</b>
個 人	現	6,971,919	72,624	7,088,077,500	102.0	71,888	7,025,293,846	102.1
	繰計	64,686	2,502	190,373,271	85.2	1,027	70,345,923	92.8
		<b>7,036,605</b>	<b>75,126</b>	<b>7,278,450,771</b>	<b>101.4</b>	<b>72,915</b>	<b>7,095,639,769</b>	<b>102.0</b>
法 人	現	136,487,224	71,790	135,596,971,900	101.1	71,455	135,446,771,691	101.1
	繰計	82,127	604	190,867,732	74.0	301	89,313,229	162.6
		<b>136,569,351</b>	<b>72,394</b>	<b>135,787,839,632</b>	<b>101.1</b>	<b>71,756</b>	<b>135,536,084,920</b>	<b>101.1</b>
地方消費税	現	186,231,381	0	186,486,374,484	100.7	0	186,486,374,484	100.7
	繰計	0	0	0	—	0	0	—
		<b>186,231,381</b>	<b>0</b>	<b>186,486,374,484</b>	<b>100.7</b>	<b>0</b>	<b>186,486,374,484</b>	<b>100.7</b>
不動産取得税	現	16,574,411	69,686	16,992,026,700	100.8	68,609	16,803,953,221	101.0
	繰計	203,589	2,366	473,441,110	81.1	1,105	216,305,503	87.7
		<b>16,778,000</b>	<b>72,052</b>	<b>17,465,467,810</b>	<b>100.2</b>	<b>69,714</b>	<b>17,020,258,724</b>	<b>100.8</b>
県たばこ税	現	5,563,000	2,435	5,320,661,420	94.3	2,435	5,320,661,420	94.3
	繰計	0	0	0	—	0	0	—
		<b>5,563,000</b>	<b>2,435</b>	<b>5,320,661,420</b>	<b>94.3</b>	<b>2,435</b>	<b>5,320,661,420</b>	<b>94.3</b>
ゴルフ場利用税	現	3,595,000	1,968	3,583,446,028	97.4	1,968	3,583,446,028	97.4
	繰計	1,000	0	0	—	0	0	—
		<b>3,596,000</b>	<b>1,968</b>	<b>3,583,446,028</b>	<b>97.4</b>	<b>1,968</b>	<b>3,583,446,028</b>	<b>97.4</b>
自動車取得税	現	7,714,975	177,345	7,888,506,400	132.1	177,345	7,888,506,400	132.1
	繰計	0	0	0	—	0	0	—
		<b>7,714,975</b>	<b>177,345</b>	<b>7,888,506,400</b>	<b>132.1</b>	<b>177,345</b>	<b>7,888,506,400</b>	<b>132.1</b>
軽油引取税	現	37,706,306	4,391	37,999,428,925	101.5	4,385	37,997,610,144	101.5
	繰計	1,649	16	101,887,869	46.8	2	1,648,552	1.4
		<b>37,707,955</b>	<b>4,407</b>	<b>38,101,316,794</b>	<b>101.2</b>	<b>4,387</b>	<b>37,999,258,696</b>	<b>101.2</b>
自動車税	現	60,776,861	1,731,606	61,204,752,311	100.3	1,720,671	60,789,938,186	100.4
	繰計	417,757	27,151	931,309,296	84.2	11,811	431,379,193	89.2
		<b>61,194,618</b>	<b>1,758,757</b>	<b>62,136,061,607</b>	<b>100.0</b>	<b>1,732,482</b>	<b>61,221,317,379</b>	<b>100.3</b>

不納欠損		収入未済		徴収歩合 (C)/(B)	前年度 徴収歩合	収入額-予算額 (C)-(A)	調定外誤納 (還付未済分)
件数	税 額	件数	税 額				税 額
件	円	件	円	%	%	円	円
8,673	1,721,610,975	65,100	16,867,102,779	97.0	96.6	2,318,509,546	0
6,818	1,459,409,870	53,046	14,963,295,860	97.5	97.0	3,511,824,674	0
6,180	1,328,461,460	43,314	13,342,680,581	98.0	97.5	1,889,758,382	4,545,995
4,873	1,127,424,925	35,962	11,843,634,238	98.2	98.0	5,604,136,530	4,761,502
57	4,525,193	14,205	3,430,353,231	99.5	99.5	74,364,496	4,034,754
3,628	1,005,169,466	16,483	7,247,451,145	30.3	29.0	131,946,113	106,540
3,685	1,009,694,659	30,688	10,677,804,376	98.4	98.2	206,310,609	4,141,294
32	512,219	1,141	2,616,675,957	99.0	98.9	352,800,976	590,501
548	820,232,474	1,170	6,353,431,014	27.9	26.4	95,761,713	3,000
580	820,744,693	2,311	8,970,106,971	96.4	95.9	448,562,689	593,501
0	0	0	2,585,381,266	98.9	98.8	236,524,382	0
0	802,900,573	0	6,317,231,395	27.8	26.3	92,633,897	0
0	802,900,573	0	8,902,612,661	96.1	95.5	329,158,279	0
32	512,219	1,141	31,294,691	99.9	99.8	△ 26,083,810	590,501
548	17,331,901	1,170	36,199,619	37.9	29.1	3,127,816	3,000
580	17,844,120	2,311	67,494,310	99.6	99.4	△ 22,955,994	593,501
0	0	0	0	100.0	100.0	142,360,404	0
0	0	0	0	—	—	0	0
0	0	0	0	100.0	100.0	142,360,404	0
1	2,800	1,070	212,981,063	99.9	99.9	△ 987,077,463	1,496,852
287	61,586,741	1,491	159,995,110	41.9	27.2	12,846,152	35,632
288	61,589,541	2,561	372,976,173	99.7	99.6	△ 974,231,311	1,532,484
0	0	736	62,783,654	99.1	99.0	53,374,846	256,400
200	24,622,717	1,275	95,404,631	37.0	33.9	5,659,923	35,300
200	24,622,717	2,011	158,188,285	97.5	97.0	59,034,769	291,700
1	2,800	334	150,197,409	99.9	99.9	△ 1,040,452,309	1,240,452
87	36,964,024	216	64,590,479	46.8	21.3	7,186,229	332
88	36,966,824	550	214,787,888	99.8	99.8	△ 1,033,266,080	1,240,784
0	0	0	0	100.0	100.0	254,993,484	0
0	0	0	0	—	—	0	0
0	0	0	0	100.0	100.0	254,993,484	0
6	3,452,800	1,071	184,620,679	98.9	98.7	229,542,221	433,000
188	40,731,124	1,073	216,404,483	45.7	42.2	12,716,503	10,300
194	44,183,924	2,144	401,025,162	97.5	96.8	242,258,724	443,300
0	0	0	0	100.0	100.0	△ 242,338,580	0
0	0	0	0	—	—	0	0
0	0	0	0	100.0	100.0	△ 242,338,580	0
0	0	0	0	100.0	100.0	△ 11,553,972	0
0	0	0	0	—	—	△ 1,000,000	0
0	0	0	0	100.0	100.0	△ 12,553,972	0
0	0	0	0	100.0	100.0	173,531,400	0
0	0	0	0	—	—	0	0
0	0	0	0	100.0	100.0	173,531,400	0
0	0	6	1,818,781	99.9	99.9	291,304,144	0
0	0	14	100,239,317	1.6	53.7	△ 448	0
0	0	20	102,058,098	99.7	99.7	291,303,696	0
18	557,374	10,917	414,256,751	99.3	99.3	13,077,186	1,514,401
2,605	82,602,355	12,735	417,327,748	46.3	43.7	13,622,193	57,608
2,623	83,159,729	23,652	831,584,499	98.5	98.3	26,699,379	1,572,009

区 分		予算額(A)	調 定			収 入		
			件数	税 額 (B)	対前年 伸 率	件数	税 額 (C)	対前年 伸 率
鉦 区 税	現	10,626	182	10,624,500	121.5	182	10,624,500	121.5
	繰 計		0	0	—	0	0	—
		<b>10,626</b>	<b>182</b>	<b>10,624,500</b>	<b>121.5</b>	<b>182</b>	<b>10,624,500</b>	<b>121.5</b>
固定資産税	現		0	0	—	0	0	—
	繰 計	<b>0</b>	<b>0</b>	<b>0</b>	<b>—</b>	<b>0</b>	<b>0</b>	<b>—</b>
狩 猟 税	現	37,345	362	37,431,600	98.3	362	37,431,600	98.3
	繰 計	<b>37,345</b>	<b>362</b>	<b>37,431,600</b>	<b>98.3</b>	<b>362</b>	<b>37,431,600</b>	<b>98.3</b>
旧法による税	現	0	0	0	—	0	0	—
	繰 計	<b>2,000</b>	<b>0</b>	<b>70,245</b>	<b>1.8</b>	<b>0</b>	<b>0</b>	<b>—</b>
料理飲食等 消費税	現		0	0	—	0	0	—
	繰 計	<b>0</b>	<b>0</b>	<b>0</b>	<b>—</b>	<b>0</b>	<b>0</b>	<b>—</b>
特別地方 消費税	現	1,000	0	70,245	20.1	0	0	—
	繰 計	<b>1,000</b>	<b>0</b>	<b>70,245</b>	<b>20.1</b>	<b>0</b>	<b>0</b>	<b>—</b>
自動車 取得税	現		0	0	—	0	0	—
	繰 計	<b>0</b>	<b>0</b>	<b>0</b>	<b>—</b>	<b>0</b>	<b>0</b>	<b>—</b>
軽油引取税	現	1,000	0	0	—	0	0	—
	繰 計	<b>1,000</b>	<b>0</b>	<b>0</b>	<b>皆減</b>	<b>0</b>	<b>0</b>	<b>—</b>
県 税 (合計)	現	719,378,902	2,293,674	722,888,144,920	102.2	2,279,412	719,453,266,496	102.2
	繰 計	<b>3,455,764</b>	<b>35,474</b>	<b>11,840,330,724</b>	<b>88.7</b>	<b>15,363</b>	<b>3,587,710,113</b>	<b>92.8</b>
		<b>722,834,666</b>	<b>2,329,148</b>	<b>734,728,475,644</b>	<b>101.9</b>	<b>2,294,775</b>	<b>723,040,976,609</b>	<b>102.2</b>
法人関係税	現	158,118,749	216,086	157,234,220,000	100.8	214,578	157,052,212,881	100.8
	繰 計	<b>111,622</b>	<b>3,439</b>	<b>277,022,068</b>	<b>72.8</b>	<b>1,418</b>	<b>121,936,045</b>	<b>134.6</b>
		<b>158,230,371</b>	<b>219,525</b>	<b>157,511,242,068</b>	<b>100.8</b>	<b>215,996</b>	<b>157,174,148,926</b>	<b>100.8</b>
その他の税	現	561,260,153	2,077,588	565,653,924,920	102.6	2,064,834	562,401,053,615	102.6
	繰 計	<b>3,344,142</b>	<b>32,035</b>	<b>11,563,308,656</b>	<b>89.2</b>	<b>13,945</b>	<b>3,465,774,068</b>	<b>91.8</b>
		<b>564,604,295</b>	<b>2,109,623</b>	<b>577,217,233,576</b>	<b>102.3</b>	<b>2,078,779</b>	<b>565,866,827,683</b>	<b>102.5</b>
<b>地方法人特別譲与税</b>		<b>75,780,145</b>		<b>75,806,214,000</b>	<b>103.8</b>		<b>75,806,214,000</b>	<b>103.8</b>
<b>地方揮発油譲与税</b>		<b>3,778,000</b>		<b>3,956,879,000</b>	<b>98.9</b>		<b>3,956,879,000</b>	<b>98.9</b>
<b>石油ガス譲与税</b>		<b>180,000</b>		<b>195,474,000</b>	<b>94.7</b>		<b>195,474,000</b>	<b>94.7</b>
<b>地方道路譲与税</b>		<b>0</b>		<b>0</b>	<b>—</b>		<b>0</b>	<b>—</b>
<b>航空機燃料譲与税</b>		<b>281,000</b>		<b>318,116,000</b>	<b>98.5</b>		<b>318,116,000</b>	<b>98.5</b>
<b>地方譲与税計</b>		<b>80,019,145</b>		<b>80,276,683,000</b>	<b>103.5</b>		<b>80,276,683,000</b>	<b>103.5</b>

(参考) 県税合計(地方消費税清算前ベース)及び地方法人特別税

県税合計 (地方消費税清算前)	現	720,214,212	2,293,674	723,724,074,920	102.4	2,279,412	720,289,196,496	102.4
	繰 計	<b>3,455,764</b>	<b>35,474</b>	<b>11,840,330,724</b>	<b>88.7</b>	<b>15,363</b>	<b>3,587,710,113</b>	<b>92.8</b>
		<b>723,669,976</b>	<b>2,329,148</b>	<b>735,564,405,644</b>	<b>102.1</b>	<b>2,294,775</b>	<b>723,876,906,609</b>	<b>102.3</b>
地方法人特別税	現	—	70,190	58,308,501,800	102.8	69,861	58,332,819,582	102.9
	繰 計	<b>—</b>	<b>509</b>	<b>74,458,080</b>	<b>66.9</b>	<b>281</b>	<b>35,243,931</b>	<b>126.7</b>
		<b>—</b>	<b>70,699</b>	<b>58,382,959,880</b>	<b>102.8</b>	<b>70,142</b>	<b>58,368,063,513</b>	<b>103.0</b>

不納欠損		収入未済		徴収歩合 (C)/(B)	前年度 徴収歩合	収入額-予算額 (C)-(A)	税 額
件数	税 額 (B)	件数	税 額				
0	0	0	0	100.0	100.0	△ 1,500	0
0	0	0	0	-	-	0	0
<b>0</b>	<b>0</b>	<b>0</b>	<b>0</b>	<b>100.0</b>	<b>100.0</b>	<b>△ 1,500</b>	<b>0</b>
0	0	0	0	-	-	0	0
0	0	0	0	-	-	0	0
<b>0</b>	<b>0</b>	<b>0</b>	<b>0</b>	<b>-</b>	<b>-</b>	<b>0</b>	<b>0</b>
0	0	0	0	100.0	100.0	86,600	0
0	0	0	0	-	-	0	0
<b>0</b>	<b>0</b>	<b>0</b>	<b>0</b>	<b>100.0</b>	<b>100.0</b>	<b>86,600</b>	<b>0</b>
0	0	0	0	-	-	0	0
0	16,772	0	53,473	-	-	△ 2,000,000	0
<b>0</b>	<b>16,772</b>	<b>0</b>	<b>53,473</b>	<b>-</b>	<b>-</b>	<b>△ 2,000,000</b>	<b>0</b>
0	0	0	0	-	-	0	0
0	0	0	0	-	-	0	0
<b>0</b>	<b>0</b>	<b>0</b>	<b>0</b>	<b>-</b>	<b>-</b>	<b>0</b>	<b>0</b>
0	0	0	0	-	-	0	0
0	16,772	0	53,473	-	-	△ 1,000,000	0
<b>0</b>	<b>16,772</b>	<b>0</b>	<b>53,473</b>	<b>-</b>	<b>-</b>	<b>△ 1,000,000</b>	<b>0</b>
0	0	0	0	-	-	0	0
0	0	0	0	-	-	0	0
<b>0</b>	<b>0</b>	<b>0</b>	<b>0</b>	<b>-</b>	<b>-</b>	<b>0</b>	<b>0</b>
0	0	0	0	-	-	0	0
0	0	0	0	-	-	△ 1,000,000	0
<b>0</b>	<b>0</b>	<b>0</b>	<b>0</b>	<b>-</b>	<b>-</b>	<b>△ 1,000,000</b>	<b>0</b>
57	4,525,193	14,205	3,430,353,231	99.5	99.5	74,364,496	4,034,754
3,628	1,005,169,466	16,483	7,247,451,145	30.3	29.0	131,946,113	106,540
<b>3,685</b>	<b>1,009,694,659</b>	<b>30,688</b>	<b>10,677,804,376</b>	<b>98.4</b>	<b>98.2</b>	<b>206,310,609</b>	<b>4,141,294</b>
33	515,019	1,475	181,492,100	99.9	99.9	△ 1,066,536,119	1,830,953
635	54,295,925	1,386	100,790,098	44.0	23.8	10,314,045	3,332
<b>668</b>	<b>54,810,944</b>	<b>2,861</b>	<b>282,282,198</b>	<b>99.8</b>	<b>99.7</b>	<b>△ 1,056,222,074</b>	<b>1,834,285</b>
24	4,010,174	12,730	3,248,861,131	99.4	99.4	1,140,900,615	2,203,801
2,993	950,873,541	15,097	7,146,661,047	30.0	29.1	121,632,068	103,208
<b>3,017</b>	<b>954,883,715</b>	<b>27,827</b>	<b>10,395,522,178</b>	<b>98.0</b>	<b>97.8</b>	<b>1,262,532,683</b>	<b>2,307,009</b>
				<b>100.0</b>	<b>100.0</b>	<b>26,069,000</b>	
				<b>100.0</b>	<b>100.0</b>	<b>178,879,000</b>	
				<b>100.0</b>	<b>100.0</b>	<b>15,474,000</b>	
				<b>100.0</b>	<b>100.0</b>	<b>0</b>	
				<b>100.0</b>	<b>100.0</b>	<b>37,116,000</b>	
				<b>100.0</b>	<b>100.0</b>	<b>257,538,000</b>	

57	4,525,193	14,205	3,430,353,231	99.5	99.5	74,984,496	4,034,754
3,628	1,005,169,466	16,483	7,247,451,145	30.3	29.0	131,946,113	106,540
<b>3,685</b>	<b>1,009,694,659</b>	<b>30,688</b>	<b>10,677,804,376</b>	<b>98.4</b>	<b>98.2</b>	<b>206,930,609</b>	<b>4,141,294</b>
1	1,200	328	△ 24,318,982	100.0	99.9	-	605,348
60	7,424,540	168	31,789,609	47.3	25.0	-	268
<b>61</b>	<b>7,425,740</b>	<b>496</b>	<b>7,470,627</b>	<b>99.9</b>	<b>99.8</b>	<b>-</b>	<b>605,616</b>



## (3) 県税事務所別調(地方消費税清算前)

県税合計

(単位:円、%)

区 分	調 定 額			収 入 額			徴 収 歩 合			
	現年課税分	滞納繰越分	計	現年課税分	滞納繰越分	計	現	繰	計	
	<b>398,990,799,869</b>	<b>2,709,372,768</b>	<b>401,700,172,637</b>	<b>397,984,497,671</b>	<b>969,206,853</b>	<b>398,953,704,524</b>	<b>99.7</b>	<b>35.8</b>	<b>99.3</b>	
神戸	神戸	372,568,726,568	1,638,219,184	374,206,945,752	371,963,141,538	596,443,804	372,559,585,342	99.8	36.4	99.6
	西神戸	26,422,073,301	1,071,153,584	27,493,226,885	26,021,356,133	372,763,049	26,394,119,182	98.5	34.8	96.0
阪神南	西宮	94,776,299,617	2,878,730,055	97,655,029,672	94,045,014,968	851,451,449	94,896,466,417	99.2	29.6	97.2
阪神北	伊丹	55,764,206,629	1,532,156,256	57,296,362,885	55,347,806,262	430,855,401	55,778,661,663	99.3	28.1	97.4
東播磨	加古川	48,990,093,913	1,549,023,925	50,539,117,838	48,552,130,907	427,759,128	48,979,890,035	99.1	27.6	96.9
北播磨	加東	19,992,073,433	518,379,606	20,510,453,039	19,861,131,595	139,006,373	20,000,137,968	99.3	26.8	97.5
中播磨	姫路	51,564,430,258	1,342,033,602	52,906,463,860	51,171,767,497	409,633,028	51,581,400,525	99.2	30.5	97.5
西播磨	龍野	29,289,042,403	548,816,299	29,837,858,702	29,152,859,261	140,987,575	29,293,846,836	99.5	25.7	98.2
但馬	豊岡	9,703,770,601	275,493,126	9,979,263,727	9,635,871,786	72,566,198	9,708,437,984	99.3	26.3	97.3
丹波	丹波	6,712,630,053	144,840,702	6,857,470,755	6,673,409,652	53,833,469	6,727,243,121	99.4	37.2	98.1
淡路	洲本	7,940,728,144	341,484,385	8,282,212,529	7,864,706,897	92,410,639	7,957,117,536	99.0	27.1	96.1
<b>合 計</b>		<b>723,724,074,920</b>	<b>11,840,330,724</b>	<b>735,564,405,644</b>	<b>720,289,196,496</b>	<b>3,587,710,113</b>	<b>723,876,906,609</b>	<b>99.5</b>	<b>30.3</b>	<b>98.4</b>

## ① 個人県民税

(単位:円、%)

区 分	調 定 額			収 入 額			徴 収 歩 合			
	現年課税分	滞納繰越分	計	現年課税分	滞納繰越分	計	現	繰	計	
	<b>84,567,491,565</b>	<b>2,094,429,038</b>	<b>86,661,920,603</b>	<b>83,802,360,238</b>	<b>678,794,182</b>	<b>84,481,154,420</b>	<b>99.1</b>	<b>32.4</b>	<b>97.5</b>	
神戸	神戸	78,080,671,865	1,305,582,651	79,386,254,516	77,597,230,639	440,162,772	78,037,393,411	99.4	33.7	98.3
	西神戸	6,486,819,700	788,846,387	7,275,666,087	6,205,129,599	238,631,410	6,443,761,009	95.7	30.3	88.6
阪神南	西宮	49,023,167,927	2,425,520,628	51,448,688,555	48,438,026,307	682,968,667	49,120,994,974	98.8	28.2	95.5
阪神北	伊丹	30,623,351,146	1,308,030,298	31,931,381,444	30,318,476,789	341,517,143	30,659,993,932	99.0	26.1	96.0
東播磨	加古川	24,870,652,106	1,361,139,260	26,231,791,366	24,580,162,362	356,507,956	24,936,670,318	98.8	26.2	95.1
北播磨	加東	8,159,716,289	461,387,020	8,621,103,309	8,059,442,781	110,749,749	8,170,192,530	98.8	24.0	94.8
中播磨	姫路	20,093,497,799	1,067,567,911	21,161,065,710	19,807,465,811	291,903,266	20,099,369,077	98.6	27.3	95.0
西播磨	龍野	7,632,873,010	468,481,909	8,101,354,919	7,535,396,307	108,135,816	7,643,532,123	98.7	23.1	94.3
但馬	豊岡	4,291,728,131	252,402,100	4,544,130,231	4,231,744,741	58,827,147	4,290,571,888	98.6	23.3	94.4
丹波	丹波	2,958,741,702	128,920,283	3,087,661,985	2,926,399,262	46,764,366	2,973,163,628	98.9	36.3	96.3
淡路	洲本	3,740,806,973	298,348,418	4,039,155,391	3,677,170,784	69,926,605	3,747,097,389	98.3	23.4	92.8
<b>合 計</b>		<b>235,962,026,648</b>	<b>9,866,226,865</b>	<b>245,828,253,513</b>	<b>233,376,645,382</b>	<b>2,746,094,897</b>	<b>236,122,740,279</b>	<b>98.9</b>	<b>27.8</b>	<b>96.1</b>

## ② 法人県民税

(単位:円、%)

区 分	調 定 額			収 入 額			徴 収 歩 合			
	現年課税分	滞納繰越分	計	現年課税分	滞納繰越分	計	現	繰	計	
	<b>10,170,253,200</b>	<b>40,755,907</b>	<b>10,211,009,107</b>	<b>10,156,755,548</b>	<b>16,726,860</b>	<b>10,173,482,408</b>	<b>99.9</b>	<b>41.0</b>	<b>99.6</b>	
神戸	神戸	8,721,903,400	26,141,026	8,748,044,426	8,711,612,368	10,748,642	8,722,361,010	99.9	41.1	99.7
	西神戸	1,448,349,800	14,614,881	1,462,964,681	1,445,143,180	5,978,218	1,451,121,398	99.8	40.9	99.2
阪神南	西宮	3,591,366,500	13,487,038	3,604,853,538	3,584,570,916	5,436,515	3,590,007,431	99.8	40.3	99.6
阪神北	伊丹	1,463,216,800	7,733,776	1,470,950,576	1,461,146,501	3,212,874	1,464,359,375	99.9	41.5	99.6
東播磨	加古川	1,909,370,100	9,111,694	1,918,481,794	1,906,927,311	1,728,680	1,908,655,991	99.9	19.0	99.5
北播磨	加東	702,300,300	675,598	702,975,898	701,644,927	376,800	702,021,727	99.9	55.8	99.9
中播磨	姫路	2,322,629,700	7,088,904	2,329,718,604	2,318,892,972	2,737,864	2,321,630,836	99.8	38.6	99.7
西播磨	龍野	613,726,200	2,721,709	616,447,909	612,852,366	1,013,641	613,866,007	99.9	37.2	99.6
但馬	豊岡	328,745,700	575,572	329,321,272	328,301,749	306,247	328,607,996	99.9	53.2	99.8
丹波	丹波	260,055,400	720,299	260,775,699	259,715,200	304,700	260,019,900	99.9	42.3	99.7
淡路	洲本	275,584,200	3,283,839	278,868,039	274,633,700	778,635	275,412,335	99.7	23.7	98.8
<b>合 計</b>		<b>21,637,248,100</b>	<b>86,154,336</b>	<b>21,723,402,436</b>	<b>21,605,441,190</b>	<b>32,622,816</b>	<b>21,638,064,006</b>	<b>99.9</b>	<b>37.9</b>	<b>99.6</b>

## ③ 県民税利子割

(単位:円、%)

区 分	調 定 額			収 入 額			徴 収 歩 合			
	現年課税分	滞納繰越分	計	現年課税分	滞納繰越分	計	現	繰	計	
	<b>2,092,189,924</b>	<b>0</b>	<b>2,092,189,924</b>	<b>2,092,189,924</b>	<b>0</b>	<b>2,092,189,924</b>	<b>100.0</b>	<b>—</b>	<b>100.0</b>	
神戸	神戸	2,013,714,141	0	2,013,714,141	2,013,714,141	0	2,013,714,141	100.0	—	100.0
	西神戸	78,475,783	0	78,475,783	78,475,783	0	78,475,783	100.0	—	100.0
阪神南	西宮	199,437,715	0	199,437,715	199,437,715	0	199,437,715	100.0	—	100.0
阪神北	伊丹	135,829,235	0	135,829,235	135,829,235	0	135,829,235	100.0	—	100.0
東播磨	加古川	161,338,930	0	161,338,930	161,338,930	0	161,338,930	100.0	—	100.0
北播磨	加東	74,724,243	0	74,724,243	74,724,243	0	74,724,243	100.0	—	100.0
中播磨	姫路	237,143,542	0	237,143,542	237,143,542	0	237,143,542	100.0	—	100.0
西播磨	龍野	43,128,103	0	43,128,103	43,128,103	0	43,128,103	100.0	—	100.0
但馬	豊岡	45,421,070	0	45,421,070	45,421,070	0	45,421,070	100.0	—	100.0
丹波	丹波	29,119,651	0	29,119,651	29,119,651	0	29,119,651	100.0	—	100.0
淡路	洲本	62,235,991	0	62,235,991	62,235,991	0	62,235,991	100.0	—	100.0
<b>合 計</b>	<b>3,080,568,404</b>	<b>0</b>	<b>3,080,568,404</b>	<b>3,080,568,404</b>	<b>0</b>	<b>3,080,568,404</b>	<b>100.0</b>	<b>—</b>	<b>100.0</b>	

## ④ 個人事業税

(単位:円、%)

区 分	調 定 額			収 入 額			徴 収 歩 合			
	現年課税分	滞納繰越分	計	現年課税分	滞納繰越分	計	現	繰	計	
	<b>2,049,733,200</b>	<b>58,476,681</b>	<b>2,108,209,881</b>	<b>2,030,741,825</b>	<b>20,846,434</b>	<b>2,051,588,259</b>	<b>99.1</b>	<b>35.6</b>	<b>97.3</b>	
神戸	神戸	1,410,934,000	25,843,139	1,436,777,139	1,402,931,523	7,964,418	1,410,895,941	99.4	30.8	98.2
	西神戸	638,799,200	32,633,542	671,432,742	627,810,302	12,882,016	640,692,318	98.3	39.5	95.4
阪神南	西宮	1,855,682,600	23,787,980	1,879,470,580	1,842,898,000	11,204,195	1,854,102,195	99.3	47.1	98.7
阪神北	伊丹	908,259,300	34,718,233	942,977,533	900,078,250	13,680,350	913,758,600	99.1	39.4	96.9
東播磨	加古川	603,093,100	22,703,803	625,796,903	598,661,900	5,471,868	604,133,768	99.3	24.1	96.5
北播磨	加東	265,573,200	1,147,861	266,721,061	264,191,400	620,327	264,811,727	99.5	54.0	99.3
中播磨	姫路	729,813,400	35,421,682	765,235,082	722,966,045	12,298,431	735,264,476	99.1	34.7	96.1
西播磨	龍野	289,028,600	7,944,768	296,973,368	281,108,000	3,064,449	284,172,449	97.3	38.6	95.7
但馬	豊岡	157,199,300	1,194,690	158,393,990	156,342,900	508,200	156,851,100	99.5	42.5	99.0
丹波	丹波	98,118,500	2,285,100	100,403,600	98,023,600	708,626	98,732,226	99.9	31.0	98.3
淡路	洲本	131,576,300	2,692,473	134,268,773	130,281,926	1,943,043	132,224,969	99.0	72.2	98.5
<b>合 計</b>	<b>7,088,077,500</b>	<b>190,373,271</b>	<b>7,278,450,771</b>	<b>7,025,293,846</b>	<b>70,345,923</b>	<b>7,095,639,769</b>	<b>99.1</b>	<b>37.0</b>	<b>97.5</b>	

## ⑤ 法人事業税

(単位:円、%)

区 分	調 定 額			収 入 額			徴 収 歩 合			
	現年課税分	滞納繰越分	計	現年課税分	滞納繰越分	計	現	繰	計	
	<b>69,353,099,800</b>	<b>114,574,512</b>	<b>69,467,674,312</b>	<b>69,310,532,370</b>	<b>56,392,082</b>	<b>69,366,924,452</b>	<b>99.9</b>	<b>49.2</b>	<b>99.9</b>	
神戸	神戸	61,917,301,300	89,040,974	62,006,342,274	61,890,357,582	36,052,816	61,926,410,398	99.9	40.5	99.9
	西神戸	7,435,798,500	25,533,538	7,461,332,038	7,420,174,788	20,339,266	7,440,514,054	99.8	79.7	99.7
阪神南	西宮	19,505,184,000	22,802,687	19,527,986,687	19,486,442,819	13,088,264	19,499,531,083	99.9	57.4	99.9
阪神北	伊丹	9,257,205,300	8,832,064	9,266,037,364	9,249,912,668	5,930,983	9,255,843,651	99.9	67.2	99.9
東播磨	加古川	10,883,522,400	24,739,059	10,908,261,459	10,812,869,626	2,508,247	10,815,377,873	99.4	10.1	99.1
北播磨	加東	4,097,091,500	286,031	4,097,377,531	4,097,058,600	222,831	4,097,281,431	99.9	77.9	99.9
中播磨	姫路	14,240,662,400	4,556,975	14,245,219,375	14,232,468,056	2,457,167	14,234,925,223	99.9	53.9	99.9
西播磨	龍野	3,420,384,000	428,444	3,420,812,444	3,420,161,998	358,844	3,420,520,842	99.9	83.8	99.9
但馬	豊岡	1,953,455,200	190,500	1,953,645,700	1,952,982,600	101,364	1,953,083,964	99.9	53.2	99.9
丹波	丹波	1,450,140,100	350,432	1,450,490,532	1,449,784,238	195,257	1,449,979,495	99.9	55.7	99.9
淡路	洲本	1,436,227,200	14,107,028	1,450,334,228	1,434,558,716	8,058,190	1,442,616,906	99.9	57.1	99.5
<b>合 計</b>	<b>135,596,971,900</b>	<b>190,867,732</b>	<b>135,787,839,632</b>	<b>135,446,771,691</b>	<b>89,313,229</b>	<b>135,536,084,920</b>	<b>99.9</b>	<b>46.8</b>	<b>99.8</b>	



## ⑥ 地方消費税

(単位:円、%)

区 分	調 定 額			収 入 額			徴 収 歩 合		
	現年課税分	滞納繰越分	計	現年課税分	滞納繰越分	計	現	繰	計
	<b>187,322,304,484</b>	<b>0</b>	<b>187,322,304,484</b>	<b>187,322,304,484</b>	<b>0</b>	<b>187,322,304,484</b>	<b>100.0</b>	<b>-</b>	<b>100.0</b>
神戸	神戸	187,322,304,484	187,322,304,484	187,322,304,484	0	187,322,304,484	100.0	-	100.0
	西神戸	0	0	0	0	0	-	-	-
阪神南	西宮	0	0	0	0	0	-	-	-
阪神北	伊丹	0	0	0	0	0	-	-	-
東播磨	加古川	0	0	0	0	0	-	-	-
北播磨	加東	0	0	0	0	0	-	-	-
中播磨	姫路	0	0	0	0	0	-	-	-
西播磨	龍野	0	0	0	0	0	-	-	-
但馬	豊岡	0	0	0	0	0	-	-	-
丹波	丹波	0	0	0	0	0	-	-	-
淡路	洲本	0	0	0	0	0	-	-	-
<b>合 計</b>	<b>187,322,304,484</b>	<b>0</b>	<b>187,322,304,484</b>	<b>187,322,304,484</b>	<b>0</b>	<b>187,322,304,484</b>	<b>100.0</b>	<b>-</b>	<b>100.0</b>

## ⑦ 不動産取得税

(単位:円、%)

区 分	調 定 額			収 入 額			徴 収 歩 合		
	現年課税分	滞納繰越分	計	現年課税分	滞納繰越分	計	現	繰	計
	<b>5,766,869,800</b>	<b>154,451,982</b>	<b>5,921,321,782</b>	<b>5,714,227,280</b>	<b>72,214,862</b>	<b>5,786,442,142</b>	<b>99.1</b>	<b>46.8</b>	<b>97.7</b>
神戸	神戸	3,925,456,300	4,007,672,730	3,904,379,750	46,371,872	3,950,751,622	99.5	56.4	98.6
	西神戸	1,841,413,500	1,913,649,052	1,809,847,530	25,842,990	1,835,690,520	98.3	35.8	95.9
阪神南	西宮	3,767,816,600	3,878,861,615	3,729,644,160	58,099,644	3,787,743,804	99.0	52.3	97.7
阪神北	伊丹	1,620,534,000	1,688,915,279	1,573,761,784	18,167,773	1,591,929,557	97.1	26.6	94.3
東播磨	加古川	1,532,652,000	1,557,678,623	1,518,795,795	10,819,547	1,529,615,342	99.1	43.2	98.2
北播磨	加東	891,545,700	895,125,702	888,449,800	1,371,957	889,821,757	99.7	38.3	99.4
中播磨	姫路	1,938,179,600	2,013,404,963	1,918,289,751	38,263,943	1,956,553,694	99.0	50.9	97.2
西播磨	龍野	592,601,000	606,028,736	585,144,800	4,124,031	589,268,831	98.7	30.7	97.2
但馬	豊岡	341,482,200	350,002,010	340,456,800	6,261,932	346,718,732	99.7	73.5	99.1
丹波	丹波	243,878,600	247,796,263	240,784,651	1,648,800	242,433,451	98.7	42.1	97.8
淡路	洲本	296,467,200	306,332,837	294,398,400	5,333,014	299,731,414	99.3	54.1	97.8
<b>合 計</b>	<b>16,992,026,700</b>	<b>473,441,110</b>	<b>17,465,467,810</b>	<b>16,803,953,221</b>	<b>216,305,503</b>	<b>17,020,258,724</b>	<b>98.9</b>	<b>45.7</b>	<b>97.5</b>

## ⑧ 県たばこ税

(単位:円、%)

区 分	調 定 額			収 入 額			徴 収 歩 合		
	現年課税分	滞納繰越分	計	現年課税分	滞納繰越分	計	現	繰	計
	<b>5,320,261,007</b>	<b>0</b>	<b>5,320,261,007</b>	<b>5,320,261,007</b>	<b>0</b>	<b>5,320,261,007</b>	<b>100.0</b>	<b>-</b>	<b>100.0</b>
神戸	神戸	5,320,183,513	5,320,183,513	5,320,183,513	0	5,320,183,513	100.0	-	100.0
	西神戸	77,494	77,494	77,494	0	77,494	100.0	-	100.0
阪神南	西宮	92,733	92,733	92,733	0	92,733	100.0	-	100.0
阪神北	伊丹	55,025	55,025	55,025	0	55,025	100.0	-	100.0
東播磨	加古川	67,899	67,899	67,899	0	67,899	100.0	-	100.0
北播磨	加東	35,774	35,774	35,774	0	35,774	100.0	-	100.0
中播磨	姫路	64,323	64,323	64,323	0	64,323	100.0	-	100.0
西播磨	龍野	28,209	28,209	28,209	0	28,209	100.0	-	100.0
但馬	豊岡	24,976	24,976	24,976	0	24,976	100.0	-	100.0
丹波	丹波	13,178	13,178	13,178	0	13,178	100.0	-	100.0
淡路	洲本	18,296	18,296	18,296	0	18,296	100.0	-	100.0
<b>合 計</b>	<b>5,320,661,420</b>	<b>0</b>	<b>5,320,661,420</b>	<b>5,320,661,420</b>	<b>0</b>	<b>5,320,661,420</b>	<b>100.0</b>	<b>-</b>	<b>100.0</b>

## ⑨ ゴルフ場利用税

(単位:円、%)

区 分	調 定 額			収 入 額			徴 取 歩 合			
	現年課税分	滞納繰越分	計	現年課税分	滞納繰越分	計	現	繰	計	
	<b>554,777,200</b>	<b>0</b>	<b>554,777,200</b>	<b>554,777,200</b>	<b>0</b>	<b>554,777,200</b>	<b>100.0</b>	<b>-</b>	<b>100.0</b>	
神戸	神戸	435,702,650	0	435,702,650	435,702,650	0	435,702,650	100.0	-	100.0
	西神戸	119,074,550	0	119,074,550	119,074,550	0	119,074,550	100.0	-	100.0
阪神南	西 宮	188,866,050	0	188,866,050	188,866,050	0	188,866,050	100.0	-	100.0
阪神北	伊 丹	639,023,228	0	639,023,228	639,023,228	0	639,023,228	100.0	-	100.0
東播磨	加古川	33,879,950	0	33,879,950	33,879,950	0	33,879,950	100.0	-	100.0
北播磨	加 東	1,581,548,550	0	1,581,548,550	1,581,548,550	0	1,581,548,550	100.0	-	100.0
中播磨	姫 路	119,919,100	0	119,919,100	119,919,100	0	119,919,100	100.0	-	100.0
西播磨	龍 野	218,214,500	0	218,214,500	218,214,500	0	218,214,500	100.0	-	100.0
但馬	豊 岡	42,721,750	0	42,721,750	42,721,750	0	42,721,750	100.0	-	100.0
丹波	丹 波	148,390,600	0	148,390,600	148,390,600	0	148,390,600	100.0	-	100.0
淡路	洲 本	56,105,100	0	56,105,100	56,105,100	0	56,105,100	100.0	-	100.0
<b>合 計</b>	<b>3,583,446,028</b>	<b>0</b>	<b>3,583,446,028</b>	<b>3,583,446,028</b>	<b>0</b>	<b>3,583,446,028</b>	<b>100.0</b>	<b>-</b>	<b>100.0</b>	

## ⑩ 自動車取得税

(単位:円、%)

区 分	調 定 額			収 入 額			徴 取 歩 合			
	現年課税分	滞納繰越分	計	現年課税分	滞納繰越分	計	現	繰	計	
	<b>5,721,084,200</b>	<b>0</b>	<b>5,721,084,200</b>	<b>5,721,084,200</b>	<b>0</b>	<b>5,721,084,200</b>	<b>100.0</b>	<b>-</b>	<b>100.0</b>	
神戸	神戸	5,721,084,200	0	5,721,084,200	5,721,084,200	0	5,721,084,200	100.0	-	100.0
	西神戸	0	0	0	0	0	0	-	-	-
阪神南	西 宮	0	0	0	0	0	0	-	-	-
阪神北	伊 丹	0	0	0	0	0	0	-	-	-
東播磨	加古川	0	0	0	0	0	0	-	-	-
北播磨	加 東	0	0	0	0	0	0	-	-	-
中播磨	姫 路	2,167,422,200	0	2,167,422,200	2,167,422,200	0	2,167,422,200	100.0	-	100.0
西播磨	龍 野	0	0	0	0	0	0	-	-	-
但馬	豊 岡	0	0	0	0	0	0	-	-	-
丹波	丹 波	0	0	0	0	0	0	-	-	-
淡路	洲 本	0	0	0	0	0	0	-	-	-
<b>合 計</b>	<b>7,888,506,400</b>	<b>0</b>	<b>7,888,506,400</b>	<b>7,888,506,400</b>	<b>0</b>	<b>7,888,506,400</b>	<b>100.0</b>	<b>-</b>	<b>100.0</b>	

## ⑪ 軽油引取税

(単位:円、%)

区 分	調 定 額			収 入 額			徴 取 歩 合			
	現年課税分	滞納繰越分	計	現年課税分	滞納繰越分	計	現	繰	計	
	<b>8,882,423,183</b>	<b>0</b>	<b>8,882,423,183</b>	<b>8,882,423,183</b>	<b>0</b>	<b>8,882,423,183</b>	<b>100.0</b>	<b>-</b>	<b>100.0</b>	
神戸	神戸	7,457,767,115	0	7,457,767,115	7,457,767,115	0	7,457,767,115	100.0	-	100.0
	西神戸	1,424,656,068	0	1,424,656,068	1,424,656,068	0	1,424,656,068	100.0	-	100.0
阪神南	西 宮	7,472,061,792	100,849,217	7,572,911,009	7,472,061,792	609,900	7,472,671,692	100.0	0.6	98.7
阪神北	伊 丹	3,946,517,595	0	3,946,517,595	3,945,564,225	0	3,945,564,225	99.9	-	99.9
東播磨	加古川	1,342,543,443	0	1,342,543,443	1,342,543,443	0	1,342,543,443	100.0	-	100.0
北播磨	加 東	531,226,357	0	531,226,357	531,226,357	0	531,226,357	100.0	-	100.0
中播磨	姫 路	1,367,799,294	1,038,652	1,368,837,946	1,366,933,883	1,038,652	1,367,972,535	99.9	100.0	99.9
西播磨	龍 野	13,170,632,781	0	13,170,632,781	13,170,632,781	0	13,170,632,781	100.0	-	100.0
但馬	豊 岡	618,767,474	0	618,767,474	618,767,474	0	618,767,474	100.0	-	100.0
丹波	丹 波	169,637,222	0	169,637,222	169,637,222	0	169,637,222	100.0	-	100.0
淡路	洲 本	497,819,784	0	497,819,784	497,819,784	0	497,819,784	100.0	-	100.0
<b>合 計</b>	<b>37,999,428,925</b>	<b>101,887,869</b>	<b>38,101,316,794</b>	<b>37,997,610,144</b>	<b>1,648,552</b>	<b>37,999,258,696</b>	<b>99.9</b>	<b>1.6</b>	<b>99.7</b>	

⑫ 自動車税

(単位:円、%)

区 分	調 定 額			収 入 額			徴 収 歩 合			
	現年課税分	滞納繰越分	計	現年課税分	滞納繰越分	計	現	繰	計	
	<b>17,179,891,406</b>	<b>246,614,403</b>	<b>17,426,505,809</b>	<b>17,066,419,512</b>	<b>124,232,433</b>	<b>17,190,651,945</b>	<b>99.3</b>	<b>50.4</b>	<b>98.6</b>	
神戸	(1,839,976,500)		(1,839,976,500)	(1,839,976,500)		(1,839,976,500)				
	10,231,282,700	109,324,719	10,340,607,419	10,175,452,673	55,143,284	10,230,595,957	99.5	50.4	98.9	
	6,948,608,706	137,289,684	7,085,898,390	6,890,966,839	69,089,149	6,960,055,988	99.2	50.3	98.2	
阪神南	西 宮	9,172,623,700	181,237,490	9,353,861,190	9,102,974,476	80,044,264	9,183,018,740	99.2	44.2	98.2
阪神北	伊 丹	7,165,145,600	104,460,606	7,269,606,206	7,118,889,157	48,346,278	7,167,235,435	99.4	46.3	98.6
東播磨	加古川	7,649,713,185	106,303,486	7,756,016,671	7,593,622,891	50,722,830	7,644,345,721	99.3	47.7	98.6
北播磨	加 東	3,685,639,920	51,303,094	3,736,943,014	3,660,137,563	25,664,709	3,685,802,272	99.3	50.0	98.6
中播磨	姫 路	(721,105,800)		(721,105,800)	(721,105,800)		(721,105,800)			
		8,343,431,700	151,134,115	8,494,565,815	8,276,334,614	60,933,705	8,337,268,319	99.2	40.3	98.1
西播磨	龍 野	3,303,432,500	55,811,733	3,359,244,233	3,281,198,697	24,290,794	3,305,489,491	99.3	43.5	98.4
但馬	豊 岡	1,911,825,400	12,610,454	1,924,435,854	1,906,708,326	6,561,308	1,913,269,634	99.7	52.0	99.4
丹波	丹 波	1,352,176,100	8,646,925	1,360,823,025	1,349,183,050	4,211,720	1,353,394,770	99.8	48.7	99.5
淡路	洲 本	1,440,872,800	13,186,990	1,454,059,790	1,434,469,900	6,371,152	1,440,841,052	99.6	48.3	99.1
		(2,561,082,300)		(2,561,082,300)	(2,561,082,300)		(2,561,082,300)			
<b>合 計</b>		<b>61,204,752,311</b>	<b>931,309,296</b>	<b>62,136,061,607</b>	<b>60,789,938,186</b>	<b>431,379,193</b>	<b>61,221,317,379</b>	<b>99.3</b>	<b>46.3</b>	<b>98.5</b>

( )書きは、証紙収入分内書である。

⑬ 鉦区税

(単位:円、%)

区 分	調 定 額			収 入 額			徴 収 歩 合		
	現年課税分	滞納繰越分	計	現年課税分	滞納繰越分	計	現	繰	計
	<b>117,600</b>	<b>0</b>	<b>117,600</b>	<b>117,600</b>	<b>0</b>	<b>117,600</b>	<b>100.0</b>	<b>—</b>	<b>100.0</b>
神戸	117,600	0	117,600	117,600	0	117,600	100.0	—	100.0
	0	0	0	0	0	0	—	—	—
阪神南	西 宮	0	0	0	0	0	—	—	—
阪神北	伊 丹	0	0	0	0	0	—	—	—
東播磨	加古川	0	0	0	0	0	—	—	—
北播磨	加 東	139,600	0	139,600	139,600	0	100.0	—	100.0
中播磨	姫 路	176,800	0	176,800	176,800	0	100.0	—	100.0
西播磨	龍 野	593,700	0	593,700	593,700	0	100.0	—	100.0
但馬	豊 岡	9,088,200	0	9,088,200	9,088,200	0	100.0	—	100.0
丹波	丹 波	508,600	0	508,600	508,600	0	100.0	—	100.0
淡路	洲 本	0	0	0	0	0	—	—	—
<b>合 計</b>		<b>10,624,500</b>	<b>0</b>	<b>10,624,500</b>	<b>10,624,500</b>	<b>0</b>	<b>100.0</b>	<b>—</b>	<b>100.0</b>

⑭ 狩猟税

(単位:円、%)

区 分	調 定 額			収 入 額			徴 収 歩 合		
	現年課税分	滞納繰越分	計	現年課税分	滞納繰越分	計	現	繰	計
	<b>10,303,300</b>	<b>0</b>	<b>10,303,300</b>	<b>10,303,300</b>	<b>0</b>	<b>10,303,300</b>	<b>100.0</b>	<b>—</b>	<b>100.0</b>
神戸	10,303,300	0	10,303,300	10,303,300	0	10,303,300	100.0	—	100.0
	0	0	0	0	0	0	—	—	—
阪神南	西 宮	0	0	0	0	0	—	—	—
阪神北	伊 丹	5,069,400	0	5,069,400	5,069,400	0	100.0	—	100.0
東播磨	加古川	3,260,800	0	3,260,800	3,260,800	0	100.0	—	100.0
北播磨	加 東	2,532,000	0	2,532,000	2,532,000	0	100.0	—	100.0
中播磨	姫 路	3,690,400	0	3,690,400	3,690,400	0	100.0	—	100.0
西播磨	龍 野	4,399,800	0	4,399,800	4,399,800	0	100.0	—	100.0
但馬	豊 岡	3,311,200	0	3,311,200	3,311,200	0	100.0	—	100.0
丹波	丹 波	1,850,400	0	1,850,400	1,850,400	0	100.0	—	100.0
淡路	洲 本	3,014,300	0	3,014,300	3,014,300	0	100.0	—	100.0
<b>合 計</b>		<b>37,431,600</b>	<b>0</b>	<b>37,431,600</b>	<b>37,431,600</b>	<b>0</b>	<b>100.0</b>	<b>—</b>	<b>100.0</b>

⑮ 特別地方消費税

(単位:円、%)

区 分	調 定 額			収 入 額			徴 取 歩 合		
	現年課税分	滞納繰越分	計	現年課税分	滞納繰越分	計	現	繰	計
	0	70,245	70,245	0	0	0	-	0.0	0.0
神戸	神戸	70,245	70,245	0	0	0	-	0.0	0.0
	西神戸	0	0	0	0	0	-	-	-
阪神南	西 宮	0	0	0	0	0	-	-	-
阪神北	伊 丹	0	0	0	0	0	-	-	-
東播磨	加古川	0	0	0	0	0	-	-	-
北播磨	加 東	0	0	0	0	0	-	-	-
中播磨	姫 路	0	0	0	0	0	-	-	-
西播磨	龍 野	0	0	0	0	0	-	-	-
但馬	豊 岡	0	0	0	0	0	-	-	-
丹波	丹 波	0	0	0	0	0	-	-	-
淡路	洲 本	0	0	0	0	0	-	-	-
<b>合 計</b>		0	70,245	70,245	0	0	-	0.0	0.0

A-2 県税に附随する税外収入額調

(単位:件、円、%)

区 分	調定済額(A)		収入済額(B)		不納欠損額(C)		収入未済額(D)=(A)-(B)-(C)		徴収歩合(参考)調定外誤納分(B)/(A)		
	件数	金 額	件数	金 額	件数	金 額	件数	金 額	件数	金 額	金 額
延滞金加算金及び過料	94,215	1,871,145,044	53,990	826,416,458	7,687	170,941,474	32,538	873,787,112	44.2		331,101
延 滞 金	92,166	1,740,737,794	52,096	712,581,622	7,685	170,939,803	32,385	857,216,369	40.9		329,999
加 算 金	2,049	130,407,250	1,894	113,834,836	2	1,671	153	16,570,743	87.3		1,102
(過少申告加算金)	254	6,076,143	246	5,867,417	0	0	8	208,726	96.6		0
(不申告加算金)	418	5,129,581	351	3,735,575	2	1,671	65	1,392,335	72.8		0
(重加算金)	1,377	119,201,526	1,297	104,231,844	0	0	80	14,969,682	87.4		1,102
過 料	0	0	0	0	0	0	0	0	0.0		0
県預金利子	0	0	0	0	0	0	0	0	0.0		0
県預金利子	0	0	0	0	0	0	0	0	0.0		0
雑 入	383	429,633,840	149	166,652,364	57	15,281,354	177	247,700,122	38.8		25,201
滞納処分費	6	571,300	6	571,300	0	0	0	0	100.0		0
違約金及び延納利息	0	0	0	0	0	0	0	0	0.0		0
雑 入	0	152,362,000	0	152,362,000	0	0	0	0	100.0		0
(自動車税等証紙収入)	0	152,362,000	0	152,362,000	0	0	0	0	100.0		0
( 雑 入 )	0	0	0	0	0	0	0	0	0.0		0
過年度収入	377	276,700,540	143	13,719,064	57	15,281,354	177	247,700,122	5.0		25,201
<b>税 外 収 入</b>	<b>94,598</b>	<b>2,300,778,884</b>	<b>54,139</b>	<b>993,068,822</b>	<b>7,744</b>	<b>186,222,828</b>	<b>32,715</b>	<b>1,121,487,234</b>	<b>43.2</b>	<b>0</b>	<b>356,302</b>

### A-3 県税及び地方譲与税月別調定徴収額調

(単位:千円)

税目	現 繰 計	4月				5月			
		当 月 分		累 計		当 月 分		累 計	
		調 定 額	徴 収 額	調 定 額	徴 収 額	調 定 額	徴 収 額	調 定 額	徴 収 額
県税合計		54,952,264	28,272,391 11	54,952,264	28,272,391 11	135,647,688	125,150,909 276	190,599,952	153,423,300 287
		<b>54,952,264</b>	<b>28,272,402</b>	<b>54,952,264</b>	<b>28,272,402</b>	<b>135,647,688</b>	<b>125,151,185</b>	<b>190,599,952</b>	<b>153,423,587</b>
県民税		26,497,043	1,401,205	26,497,043	1,401,205	7,433,037	8,474,313 22	33,930,080	9,875,518 22
		<b>26,497,043</b>	<b>1,401,205</b>	<b>26,497,043</b>	<b>1,401,205</b>	<b>7,433,037</b>	<b>8,474,335</b>	<b>33,930,080</b>	<b>9,875,540</b>
個人		25,390,793	335,920	25,390,793	335,920	58,856	1,155,359	25,449,649	1,491,279
		<b>25,390,793</b>	<b>335,920</b>	<b>25,390,793</b>	<b>335,920</b>	<b>58,856</b>	<b>1,155,359</b>	<b>25,449,649</b>	<b>1,491,279</b>
法人		820,631	780,436	820,631	780,436	7,172,450	7,116,431 22	7,993,081	7,896,867 22
		<b>820,631</b>	<b>780,436</b>	<b>820,631</b>	<b>780,436</b>	<b>7,172,450</b>	<b>7,116,453</b>	<b>7,993,081</b>	<b>7,896,889</b>
利子割		285,619	284,849	285,619	284,849	201,731	202,523	487,350	487,372
		<b>285,619</b>	<b>284,849</b>	<b>285,619</b>	<b>284,849</b>	<b>201,731</b>	<b>202,523</b>	<b>487,350</b>	<b>487,372</b>
事業税		4,564,956	4,454,487 6	4,564,956	4,454,487 6	48,141,877	47,946,837 △2	52,706,833	52,401,324 4
		<b>4,564,956</b>	<b>4,454,493</b>	<b>4,564,956</b>	<b>4,454,493</b>	<b>48,141,877</b>	<b>47,946,835</b>	<b>52,706,833</b>	<b>52,401,328</b>
個人		10,992	9,696	10,992	9,696	29,042	26,648	40,034	36,344
		<b>10,992</b>	<b>9,696</b>	<b>10,992</b>	<b>9,696</b>	<b>29,042</b>	<b>26,648</b>	<b>40,034</b>	<b>36,344</b>
法人		4,553,964	4,444,791 6	4,553,964	4,444,791 6	48,112,835	47,920,189 △2	52,666,799	52,364,980 4
		<b>4,553,964</b>	<b>4,444,797</b>	<b>4,553,964</b>	<b>4,444,797</b>	<b>48,112,835</b>	<b>47,920,187</b>	<b>52,666,799</b>	<b>52,364,984</b>
地方消費税		17,591,230	17,591,230	17,591,230	17,591,230	13,054,068	13,054,068	30,645,298	30,645,298
		<b>17,591,230</b>	<b>17,591,230</b>	<b>17,591,230</b>	<b>17,591,230</b>	<b>13,054,068</b>	<b>13,054,068</b>	<b>30,645,298</b>	<b>30,645,298</b>
譲渡割		10,939,250	10,939,250	10,939,250	10,939,250	5,463,072	5,463,072	16,402,322	16,402,322
		<b>10,939,250</b>	<b>10,939,250</b>	<b>10,939,250</b>	<b>10,939,250</b>	<b>5,463,072</b>	<b>5,463,072</b>	<b>16,402,322</b>	<b>16,402,322</b>
貨物割		6,651,980	6,651,980	6,651,980	6,651,980	7,590,996	7,590,996	14,242,976	14,242,976
		<b>6,651,980</b>	<b>6,651,980</b>	<b>6,651,980</b>	<b>6,651,980</b>	<b>7,590,996</b>	<b>7,590,996</b>	<b>14,242,976</b>	<b>14,242,976</b>
不動産取得税		1,236,542	1,102,542	1,236,542	1,102,542	1,336,546	1,290,108 129	2,573,088	2,392,650 129
		<b>1,236,542</b>	<b>1,102,542</b>	<b>1,236,542</b>	<b>1,102,542</b>	<b>1,336,546</b>	<b>1,290,237</b>	<b>2,573,088</b>	<b>2,392,779</b>
県たばこ税		467,309	467,287	467,309	467,287	440,443	440,277	907,752	907,564
		<b>467,309</b>	<b>467,287</b>	<b>467,309</b>	<b>467,287</b>	<b>440,443</b>	<b>440,277</b>	<b>907,752</b>	<b>907,564</b>
ゴルフ場利用税		296,407	296,232	296,407	296,232	330,069	326,825	626,476	623,057
		<b>296,407</b>	<b>296,232</b>	<b>296,407</b>	<b>296,232</b>	<b>330,069</b>	<b>326,825</b>	<b>626,476</b>	<b>623,057</b>
自動車取得税		515,489	515,489	515,489	515,489	540,783	540,783	1,056,272	1,056,272
		<b>515,489</b>	<b>515,489</b>	<b>515,489</b>	<b>515,489</b>	<b>540,783</b>	<b>540,783</b>	<b>1,056,272</b>	<b>1,056,272</b>
軽油引取税		3,394,636	2,028,270	3,394,636	2,028,270	3,061,307	1,970,356	6,455,943	3,998,626
		<b>3,394,636</b>	<b>2,028,270</b>	<b>3,394,636</b>	<b>2,028,270</b>	<b>3,061,307</b>	<b>1,970,356</b>	<b>6,455,943</b>	<b>3,998,626</b>
自動車税		388,652	415,649 5	388,652	415,649 5	61,298,933	51,096,955 127	61,687,585	51,512,604 132
		<b>388,652</b>	<b>415,654</b>	<b>388,652</b>	<b>415,654</b>	<b>61,298,933</b>	<b>51,097,082</b>	<b>61,687,585</b>	<b>51,512,736</b>
鉱区税						10,625	10,387	10,625	10,387
						<b>10,625</b>	<b>10,387</b>	<b>10,625</b>	<b>10,387</b>
固定資産税									
狩猟税									
旧法による税	料理飲食等消費税								
	特別地方消費税								
	自動車取得税								
	軽油引取税								
法人関係税		5,374,595	5,225,227 6	5,374,595	5,225,227 6	55,285,285	55,036,620 20	60,659,880	60,261,847 26
		<b>5,374,595</b>	<b>5,225,233</b>	<b>5,374,595</b>	<b>5,225,233</b>	<b>55,285,285</b>	<b>55,036,640</b>	<b>60,659,880</b>	<b>60,261,873</b>
その他の税		49,577,669	23,047,164 5	49,577,669	23,047,164 5	80,362,403	70,114,289 256	129,940,072	93,161,453 261
		<b>49,577,669</b>	<b>23,047,169</b>	<b>49,577,669</b>	<b>23,047,169</b>	<b>80,362,403</b>	<b>70,114,545</b>	<b>129,940,072</b>	<b>93,161,714</b>
地方法人特別譲与税						4,487,502	4,487,502	4,487,502	4,487,502
地方揮発油譲与税									
石油ガス譲与税									
地方道路譲与税									
航空機燃料譲与税									
合計		<b>54,952,264</b>	<b>28,272,402</b>	<b>54,952,264</b>	<b>28,272,402</b>	<b>140,135,190</b>	<b>129,638,687</b>	<b>195,087,454</b>	<b>157,911,089</b>

(単位:千円)

税目	現 繰 計	6月				7月			
		当 月 分		累 計		当 月 分		累 計	
		調 定 額	徴 収 額	調 定 額	徴 収 額	調 定 額	徴 収 額	調 定 額	徴 収 額
県税合計		21,980,229 11,908,270 <b>33,888,499</b>	41,728,651 619,030 <b>42,347,681</b>	212,580,181 11,908,270 <b>224,488,451</b>	195,151,951 619,317 <b>195,771,268</b>	224,533,581 △ 4,027 <b>224,529,554</b>	65,123,036 472,068 <b>65,595,104</b>	437,113,762 11,904,243 <b>449,018,005</b>	260,274,987 1,091,385 <b>261,366,372</b>
県民税		1,150,723 9,958,665 <b>11,109,388</b>	15,331,360 467,782 <b>15,799,142</b>	35,080,803 9,958,665 <b>45,039,468</b>	25,206,878 467,804 <b>25,674,682</b>	188,190,876 △ 33 <b>188,190,843</b>	26,978,458 382,198 <b>27,360,656</b>	223,271,679 9,958,632 <b>233,230,311</b>	52,185,336 850,002 <b>53,035,338</b>
個人		249,522 9,865,641 <b>10,115,163</b>	14,393,713 457,717 <b>14,851,430</b>	25,699,171 9,865,641 <b>35,564,812</b>	15,884,992 457,717 <b>16,342,709</b>	187,111,918 <b>187,111,918</b>	25,882,448 377,523 <b>26,259,971</b>	212,811,089 9,865,641 <b>222,676,730</b>	41,767,440 835,240 <b>42,602,680</b>
法人		719,693 93,024 <b>812,717</b>	756,024 10,065 <b>766,089</b>	8,712,774 93,024 <b>8,805,798</b>	8,652,891 10,087 <b>8,662,978</b>	825,394 △ 33 <b>825,361</b>	842,382 4,675 <b>847,057</b>	9,538,168 92,991 <b>9,631,159</b>	9,495,273 14,762 <b>9,510,035</b>
利子割		181,508 <b>181,508</b>	181,623 <b>181,623</b>	668,858 <b>668,858</b>	668,995 <b>668,995</b>	253,564 <b>253,564</b>	253,628 <b>253,628</b>	922,422 <b>922,422</b>	922,623 <b>922,623</b>
事業税		2,577,937 418,231 <b>2,996,168</b>	3,556,152 38,877 <b>3,595,029</b>	55,284,770 418,231 <b>55,703,001</b>	55,957,476 38,881 <b>55,996,357</b>	4,156,447 △ 470 <b>4,155,977</b>	3,279,438 15,695 <b>3,295,133</b>	59,441,217 417,761 <b>59,858,978</b>	59,236,914 54,576 <b>59,291,490</b>
個人		33,727 194,327 <b>228,054</b>	29,292 17,467 <b>46,759</b>	73,761 194,327 <b>268,088</b>	65,636 17,467 <b>83,103</b>	55,115 △ 112 <b>55,003</b>	48,389 8,105 <b>56,494</b>	128,876 194,215 <b>323,091</b>	114,025 25,572 <b>139,597</b>
法人		2,544,210 223,904 <b>2,768,114</b>	3,526,860 21,410 <b>3,548,270</b>	55,211,009 223,904 <b>55,434,913</b>	55,891,840 21,414 <b>55,913,254</b>	4,101,332 △ 358 <b>4,100,974</b>	3,231,049 7,590 <b>3,238,639</b>	59,312,341 223,546 <b>59,535,887</b>	59,122,889 29,004 <b>59,151,893</b>
地方消費税		12,962,192 <b>12,962,192</b>	12,962,192 <b>12,962,192</b>	43,607,490 <b>43,607,490</b>	43,607,490 <b>43,607,490</b>	26,221,336 <b>26,221,336</b>	26,221,336 <b>26,221,336</b>	69,828,826 <b>69,828,826</b>	69,828,826 <b>69,828,826</b>
譲渡割		9,220,504 <b>9,220,504</b>	9,220,504 <b>9,220,504</b>	25,622,826 <b>25,622,826</b>	25,622,826 <b>25,622,826</b>	19,390,056 <b>19,390,056</b>	19,390,056 <b>19,390,056</b>	45,012,882 <b>45,012,882</b>	45,012,882 <b>45,012,882</b>
貨物割		3,741,688 <b>3,741,688</b>	3,741,688 <b>3,741,688</b>	17,984,664 <b>17,984,664</b>	17,984,664 <b>17,984,664</b>	6,831,280 <b>6,831,280</b>	6,831,280 <b>6,831,280</b>	24,815,944 <b>24,815,944</b>	24,815,944 <b>24,815,944</b>
不動産取得税		725,822 483,671 <b>1,209,493</b>	675,271 51,617 <b>726,888</b>	3,298,910 483,671 <b>3,782,581</b>	3,067,921 51,746 <b>3,119,667</b>	1,432,233 △ 1,361 <b>1,430,872</b>	1,344,556 30,188 <b>1,374,744</b>	4,731,143 482,310 <b>5,213,453</b>	4,412,477 81,934 <b>4,494,411</b>
県たばこ税		473,789 <b>473,789</b>	473,768 <b>473,768</b>	1,381,541 <b>1,381,541</b>	1,381,332 <b>1,381,332</b>	458,701 <b>458,701</b>	458,740 <b>458,740</b>	1,840,242 <b>1,840,242</b>	1,840,072 <b>1,840,072</b>
ゴルフ場利用税		383,095 <b>383,095</b>	382,995 <b>382,995</b>	1,009,571 <b>1,009,571</b>	1,006,052 <b>1,006,052</b>	310,429 <b>310,429</b>	310,340 <b>310,340</b>	1,320,000 <b>1,320,000</b>	1,316,392 <b>1,316,392</b>
自動車取得税		687,440 <b>687,440</b>	688,032 <b>688,032</b>	1,743,712 <b>1,743,712</b>	1,744,304 <b>1,744,304</b>	710,121 <b>710,121</b>	709,529 <b>709,529</b>	2,453,833 <b>2,453,833</b>	2,453,833 <b>2,453,833</b>
軽油引取税		3,018,923 101,888 <b>3,120,811</b>	3,240,536 520 <b>3,241,056</b>	9,474,866 101,888 <b>9,576,754</b>	7,239,162 520 <b>7,239,682</b>	3,143,303 <b>3,143,303</b>	3,091,164 624 <b>3,091,788</b>	12,618,169 101,888 <b>12,720,057</b>	10,330,326 1,144 <b>10,331,470</b>
自動車税		308 945,745 <b>946,053</b>	4,418,107 60,234 <b>4,478,341</b>	61,687,893 945,745 <b>62,633,638</b>	55,930,711 60,366 <b>55,991,077</b>	△ 89,865 △ 2,163 <b>△ 92,028</b>	2,729,475 43,363 <b>2,772,838</b>	61,598,028 943,582 <b>62,541,610</b>	58,660,186 103,729 <b>58,763,915</b>
鉾区税			238 <b>238</b>	10,625 <b>10,625</b>	10,625 <b>10,625</b>			10,625 <b>10,625</b>	10,625 <b>10,625</b>
固定資産税									
狩猟税									
旧法による税	料理飲食等消費税								
	特別地方消費税	70 <b>70</b>		70 <b>70</b>				70 <b>70</b>	
	自動車取得税								
	軽油引取税								
法人関係税		3,263,903 316,928 <b>3,580,831</b>	4,282,884 31,475 <b>4,314,359</b>	63,923,783 316,928 <b>64,240,711</b>	64,544,731 31,501 <b>64,576,232</b>	4,926,726 △ 391 <b>4,926,335</b>	4,073,431 12,265 <b>4,085,696</b>	68,850,509 316,537 <b>69,167,046</b>	68,618,162 43,766 <b>68,661,928</b>
その他の税		18,716,326 11,591,342 <b>30,307,668</b>	37,445,767 587,555 <b>38,033,322</b>	148,656,398 11,591,342 <b>160,247,740</b>	130,607,220 587,816 <b>131,195,036</b>	219,606,855 △ 3,636 <b>219,603,219</b>	61,049,605 459,803 <b>61,509,408</b>	368,263,253 11,587,706 <b>379,850,959</b>	191,656,825 1,047,619 <b>192,704,444</b>
地方法人特別譲与税				4,487,502 <b>4,487,502</b>	4,487,502 <b>4,487,502</b>			4,487,502 <b>4,487,502</b>	4,487,502 <b>4,487,502</b>
地方揮発油譲与税		1,144,066 <b>1,144,066</b>	1,144,066 <b>1,144,066</b>	1,144,066 <b>1,144,066</b>	1,144,066 <b>1,144,066</b>			1,144,066 <b>1,144,066</b>	1,144,066 <b>1,144,066</b>
石油ガス譲与税		48,938 <b>48,938</b>	48,938 <b>48,938</b>	48,938 <b>48,938</b>	48,938 <b>48,938</b>			48,938 <b>48,938</b>	48,938 <b>48,938</b>
地方道路譲与税									
航空機燃料譲与税									
合計		<b>35,081,503</b>	<b>43,540,685</b>	<b>230,168,957</b>	<b>201,451,774</b>	<b>224,529,554</b>	<b>65,595,104</b>	<b>454,698,511</b>	<b>267,046,878</b>

(単位:千円)

税目	8月				9月				
	当月分		累計		当月分		累計		
	調定額	徴収額	調定額	徴収額	調定額	徴収額	調定額	徴収額	
県税合計	現 繰 計	34,024,510 △ 11,227 <b>34,013,283</b>	56,527,171 373,317 <b>56,900,488</b>	471,138,272 11,893,016 <b>483,031,288</b>	316,802,158 1,464,702 <b>318,266,860</b>	26,881,908 △ 9,399 <b>26,872,509</b>	43,153,219 311,218 <b>43,464,437</b>	498,020,180 11,883,617 <b>509,903,797</b>	359,955,377 1,775,920 <b>361,731,297</b>
県民税	現 繰 計	2,215,465 △ 107 <b>2,215,358</b>	27,191,786 254,608 <b>27,446,394</b>	225,487,144 9,958,525 <b>235,445,669</b>	79,377,122 1,104,610 <b>80,481,732</b>	967,794 △ 516 <b>967,278</b>	16,738,049 246,740 <b>16,984,789</b>	226,454,938 9,958,009 <b>236,412,947</b>	96,115,171 1,351,350 <b>97,466,521</b>
	個人	現 繰 計	96,576 <b>96,576</b>	25,106,519 251,407 <b>25,357,926</b>	212,907,665 9,865,641 <b>222,773,306</b>	66,873,959 1,086,647 <b>67,960,606</b>	125,489 6 <b>125,495</b>	15,887,841 244,228 <b>16,132,069</b>	213,033,154 9,865,647 <b>222,898,801</b>
法人	現 繰 計	1,806,156 △ 107 <b>1,806,049</b>	1,772,483 3,201 <b>1,775,684</b>	11,344,324 92,884 <b>11,437,208</b>	11,267,756 17,963 <b>11,285,719</b>	511,979 △ 522 <b>511,457</b>	520,061 2,512 <b>522,573</b>	11,856,303 92,362 <b>11,948,665</b>	11,787,817 20,475 <b>11,808,292</b>
利子割	現 繰 計	312,733 <b>312,733</b>	312,784 <b>312,784</b>	1,235,155 <b>1,235,155</b>	1,235,407 <b>1,235,407</b>	330,326 <b>330,326</b>	330,147 <b>330,147</b>	1,565,481 <b>1,565,481</b>	1,565,554 <b>1,565,554</b>
事業税	現 繰 計	16,636,949 △ 3,915 <b>16,633,034</b>	13,519,703 14,131 <b>13,533,834</b>	76,078,166 413,846 <b>76,492,012</b>	72,756,617 68,707 <b>72,825,324</b>	2,553,769 △ 5,133 <b>2,548,636</b>	2,774,890 12,356 <b>2,787,246</b>	78,631,935 408,713 <b>79,040,648</b>	75,531,507 81,063 <b>75,612,570</b>
	個人	現 繰 計	6,471,112 △ 3,189 <b>6,467,923</b>	3,375,332 7,764 <b>3,383,096</b>	6,599,988 191,026 <b>6,791,014</b>	3,489,357 33,336 <b>3,522,693</b>	101,269 △ 596 <b>100,673</b>	263,858 5,792 <b>269,650</b>	6,701,257 190,430 <b>6,891,687</b>
法人	現 繰 計	10,165,837 △ 726 <b>10,165,111</b>	10,144,371 6,367 <b>10,150,738</b>	69,478,178 222,820 <b>69,700,998</b>	69,267,260 35,371 <b>69,302,631</b>	2,452,500 △ 4,537 <b>2,447,963</b>	2,511,032 6,564 <b>2,517,596</b>	71,930,678 218,283 <b>72,148,961</b>	71,778,292 41,935 <b>71,820,227</b>
地方消費税	現 繰 計	8,883,078 <b>8,883,078</b>	8,883,078 <b>8,883,078</b>	78,711,904 <b>78,711,904</b>	78,711,904 <b>78,711,904</b>	17,000,424 <b>17,000,424</b>	17,000,424 <b>17,000,424</b>	95,712,328 <b>95,712,328</b>	95,712,328 <b>95,712,328</b>
	譲渡割	現 繰 計		45,012,882 <b>45,012,882</b>	45,012,882 <b>45,012,882</b>	8,923,052 <b>8,923,052</b>	8,923,052 <b>8,923,052</b>	53,935,934 <b>53,935,934</b>	53,935,934 <b>53,935,934</b>
貨物割	現 繰 計	8,883,078 <b>8,883,078</b>	8,883,078 <b>8,883,078</b>	33,699,022 <b>33,699,022</b>	33,699,022 <b>33,699,022</b>	8,077,372 <b>8,077,372</b>	8,077,372 <b>8,077,372</b>	41,776,394 <b>41,776,394</b>	41,776,394 <b>41,776,394</b>
不動産取得税	現 繰 計	1,846,453 △ 2,397 <b>1,844,056</b>	1,754,715 47,717 <b>1,802,432</b>	6,577,596 479,913 <b>7,057,509</b>	6,167,192 129,651 <b>6,296,843</b>	1,663,701 △ 1,008 <b>1,662,693</b>	1,651,300 13,938 <b>1,665,238</b>	8,241,297 478,905 <b>8,720,202</b>	7,818,492 143,589 <b>7,962,081</b>
県たばこ税	現 繰 計	454,443 <b>454,443</b>	454,500 <b>454,500</b>	2,294,685 <b>2,294,685</b>	2,294,572 <b>2,294,572</b>	473,891 <b>473,891</b>	473,941 <b>473,941</b>	2,768,576 <b>2,768,576</b>	2,768,513 <b>2,768,513</b>
ゴルフ場利用税	現 繰 計	316,625 <b>316,625</b>	315,142 <b>315,142</b>	1,636,625 <b>1,636,625</b>	1,631,534 <b>1,631,534</b>	293,816 <b>293,816</b>	294,330 <b>294,330</b>	1,930,441 <b>1,930,441</b>	1,925,864 <b>1,925,864</b>
自動車取得税	現 繰 計	547,290 <b>547,290</b>	547,326 <b>547,326</b>	3,001,123 <b>3,001,123</b>	3,001,159 <b>3,001,159</b>	732,043 <b>732,043</b>	732,007 <b>732,007</b>	3,733,166 <b>3,733,166</b>	3,733,166 <b>3,733,166</b>
軽油引取税	現 繰 計	3,225,496 <b>3,225,496</b>	3,119,170 <b>3,119,170</b>	15,843,665 101,888 <b>15,945,553</b>	13,449,496 1,144 <b>13,450,640</b>	3,185,612 <b>3,185,612</b>	3,191,762 278 <b>3,192,040</b>	19,029,277 101,888 <b>19,131,165</b>	16,641,258 1,422 <b>16,642,680</b>
自動車税	現 繰 計	△ 101,289 △ 4,808 △ 106,097	741,751 56,861 <b>798,612</b>	61,496,739 938,774 <b>62,435,513</b>	59,401,937 160,590 <b>59,562,527</b>	△ 98 △ 2,742 <b>△ 2,840</b>	285,560 37,906 <b>323,466</b>	61,496,641 936,032 <b>62,432,673</b>	59,687,497 198,496 <b>59,885,993</b>
鉦区税	現 繰 計			10,625 <b>10,625</b>	10,625 <b>10,625</b>			10,625 <b>10,625</b>	10,625 <b>10,625</b>
固定資産税	現 繰 計								
狩猟税	現 繰 計					10,956 <b>10,956</b>	10,956 <b>10,956</b>	10,956 <b>10,956</b>	10,956 <b>10,956</b>
旧法による税	料理飲食等消費税	現 繰 計							
	特別地方消費税	現 繰 計			70 <b>70</b>			70 <b>70</b>	
	自動車取得税	現 繰 計							
	軽油引取税	現 繰 計							
法人関係税	現 繰 計	11,971,993 △ 833 <b>11,971,160</b>	11,916,854 9,568 <b>11,926,422</b>	80,822,502 315,704 <b>81,138,206</b>	80,535,016 53,334 <b>80,588,350</b>	2,964,479 △ 5,059 <b>2,959,420</b>	3,031,093 9,076 <b>3,040,169</b>	83,786,981 310,645 <b>84,097,626</b>	83,566,109 62,410 <b>83,628,519</b>
その他の税	現 繰 計	22,052,517 △ 10,394 <b>22,042,123</b>	44,610,317 363,749 <b>44,974,066</b>	390,315,770 11,577,312 <b>401,893,082</b>	236,267,142 1,411,368 <b>237,678,510</b>	23,917,429 △ 4,340 <b>23,913,089</b>	40,122,126 302,142 <b>40,424,268</b>	414,233,199 11,572,972 <b>425,806,171</b>	276,389,268 1,713,510 <b>278,102,778</b>
地方法人特別譲与税		13,938,009	13,938,009	18,425,511	18,425,511			18,425,511	18,425,511
地方揮発油譲与税				1,144,066	1,144,066			1,144,066	1,144,066
石油ガス譲与税				48,938	48,938			48,938	48,938
地方道路譲与税									
航空機燃料譲与税						156,375	156,375	156,375	156,375
合計		<b>47,951,292</b>	<b>70,838,497</b>	<b>502,649,803</b>	<b>337,885,375</b>	<b>27,028,884</b>	<b>43,620,812</b>	<b>529,678,687</b>	<b>381,506,187</b>



(単位:千円)

税目	10月				11月				
	当月分		累計		当月分		累計		
	調定額	徴収額	調定額	徴収額	調定額	徴収額	調定額	徴収額	
県税合計	現 繰 計	30,608,918 △ 2,895 <b>30,606,023</b>	50,452,758 274,788 <b>50,727,546</b>	528,629,098 11,880,722 <b>540,509,820</b>	410,408,135 2,050,708 <b>412,458,843</b>	63,182,471 △ 34,324 <b>63,148,147</b>	79,687,834 255,301 <b>79,943,135</b>	591,811,569 11,846,398 <b>603,657,967</b>	490,095,969 2,306,009 <b>492,401,978</b>
県民税	現 繰 計	1,454,827 570 <b>1,455,397</b>	20,692,120 194,169 <b>20,886,289</b>	227,909,765 9,958,579 <b>237,868,344</b>	116,807,291 1,545,519 <b>118,352,810</b>	5,896,351 △ 6,161 <b>5,890,190</b>	21,423,587 206,279 <b>21,629,866</b>	233,806,116 9,952,418 <b>243,758,534</b>	138,230,878 1,751,798 <b>139,982,676</b>
	個人	現 繰 計	239,204 580 <b>239,784</b>	19,469,679 191,856 <b>19,661,535</b>	213,272,358 9,866,227 <b>223,138,585</b>	102,231,479 1,522,731 <b>103,754,210</b>	111,499 204,899 <b>111,499</b>	15,772,596 9,866,227 <b>15,977,495</b>	213,383,857 1,727,630 <b>223,250,084</b>
法人	現 繰 計	903,142 △ 10 <b>903,132</b>	909,768 2,313 <b>912,081</b>	12,759,445 92,352 <b>12,851,797</b>	12,697,585 22,788 <b>12,720,373</b>	5,596,299 △ 6,161 <b>5,590,138</b>	5,462,493 1,380 <b>5,463,873</b>	18,355,744 86,191 <b>18,441,935</b>	18,160,078 24,168 <b>18,184,246</b>
利子割	現 繰 計	312,481 <b>312,481</b>	312,673 <b>312,673</b>	1,877,962 <b>1,877,962</b>	1,878,227 <b>1,878,227</b>	188,553 <b>188,553</b>	188,498 <b>188,498</b>	2,066,515 <b>2,066,515</b>	2,066,725 <b>2,066,725</b>
事業税	現 繰 計	4,979,705 △ 90 <b>4,979,615</b>	5,268,224 11,522 <b>5,279,746</b>	83,611,640 408,623 <b>84,020,263</b>	80,799,731 92,585 <b>80,892,316</b>	42,724,912 △ 27,271 <b>42,697,641</b>	44,348,124 7,635 <b>44,355,759</b>	126,336,552 381,352 <b>126,717,904</b>	125,147,855 100,220 <b>125,248,075</b>
	個人	現 繰 計	57,955 6,567 <b>57,955</b>	220,170 45,695 <b>226,737</b>	6,759,212 45,695 <b>6,949,642</b>	3,973,385 4,019,080 <b>4,019,080</b>	59,143 △ 12 <b>59,131</b>	2,459,879 3,720 <b>2,463,599</b>	6,433,264 49,415 <b>6,482,679</b>
法人	現 繰 計	4,921,750 △ 90 <b>4,921,660</b>	5,048,054 4,955 <b>5,053,009</b>	76,852,428 218,193 <b>77,070,621</b>	76,826,346 46,890 <b>76,873,236</b>	42,665,769 △ 27,259 <b>42,638,510</b>	41,888,245 3,915 <b>41,892,160</b>	119,518,197 190,934 <b>119,709,131</b>	118,714,591 50,805 <b>118,765,396</b>
地方消費税	現 繰 計	18,307,693 <b>18,307,693</b>	18,307,693 <b>18,307,693</b>	114,020,021 <b>114,020,021</b>	114,020,021 <b>114,020,021</b>	8,769,815 <b>8,769,815</b>	8,769,815 <b>8,769,815</b>	122,789,836 <b>122,789,836</b>	122,789,836 <b>122,789,836</b>
	譲渡割	現 繰 計	11,013,448 <b>11,013,448</b>	11,013,448 <b>11,013,448</b>	64,949,382 <b>64,949,382</b>	64,949,382 <b>64,949,382</b>	3,154,230 <b>3,154,230</b>	3,154,230 <b>3,154,230</b>	68,103,612 <b>68,103,612</b>
貨物割	現 繰 計	7,294,245 <b>7,294,245</b>	7,294,245 <b>7,294,245</b>	49,070,639 <b>49,070,639</b>	49,070,639 <b>49,070,639</b>	5,615,585 <b>5,615,585</b>	5,615,585 <b>5,615,585</b>	54,686,224 <b>54,686,224</b>	54,686,224 <b>54,686,224</b>
不動産取得税	現 繰 計	1,366,654 △ 2,081 <b>1,364,573</b>	1,333,714 24,525 <b>1,358,239</b>	9,607,951 476,824 <b>10,084,775</b>	9,152,206 168,114 <b>9,320,320</b>	1,378,053 △ 366 <b>1,377,687</b>	1,468,802 12,753 <b>1,481,555</b>	10,986,004 476,458 <b>11,462,462</b>	10,621,008 180,867 <b>10,801,875</b>
	県たばこ税	現 繰 計	448,530 <b>448,530</b>	448,590 <b>448,590</b>	3,217,106 <b>3,217,106</b>	3,217,103 <b>3,217,103</b>	449,260 <b>449,260</b>	449,265 <b>449,265</b>	3,666,366 <b>3,666,366</b>
ゴルフ場利用税	現 繰 計	309,774 <b>309,774</b>	310,755 <b>310,755</b>	2,240,215 <b>2,240,215</b>	2,236,619 <b>2,236,619</b>	307,094 <b>307,094</b>	307,100 <b>307,100</b>	2,547,309 <b>2,547,309</b>	2,543,719 <b>2,543,719</b>
自動車取得税	現 繰 計	562,818 <b>562,818</b>	562,837 <b>562,837</b>	4,295,984 <b>4,295,984</b>	4,296,003 <b>4,296,003</b>	591,524 <b>591,524</b>	591,505 <b>591,505</b>	4,887,508 <b>4,887,508</b>	4,887,508 <b>4,887,508</b>
軽油引取税	現 繰 計	3,214,697 <b>3,214,697</b>	3,217,342 227 <b>3,217,569</b>	22,243,974 101,888 <b>22,345,862</b>	19,858,600 1,649 <b>19,860,249</b>	3,137,453 <b>3,137,453</b>	2,194,857 <b>2,194,857</b>	25,381,427 101,888 <b>25,483,315</b>	22,053,457 1,649 <b>22,055,106</b>
自動車税	現 繰 計	△ 60,209 △ 1,294 <b>△ 61,503</b>	287,012 44,345 <b>331,357</b>	61,436,432 934,738 <b>62,371,170</b>	59,974,509 242,841 <b>60,217,350</b>	△ 73,601 △ 526 <b>△ 74,127</b>	133,211 28,634 <b>161,845</b>	61,362,831 934,212 <b>62,297,043</b>	60,107,720 271,475 <b>60,379,195</b>
	鉦区税	現 繰 計	<b>10,625</b>	<b>10,625</b>	<b>10,625</b>	<b>10,625</b>	<b>10,625</b>	<b>10,625</b>	<b>10,625</b>
固定資産税	現 繰 計								
狩猟税	現 繰 計	24,429 <b>24,429</b>	24,471 <b>24,471</b>	35,385 <b>35,385</b>	35,427 <b>35,427</b>	1,610 <b>1,610</b>	1,568 <b>1,568</b>	36,995 <b>36,995</b>	36,995 <b>36,995</b>
	旧法による税	現 繰 計			70 <b>70</b>			70 <b>70</b>	
料飲飲食等消費税	現 繰 計								
	特別地方消費税	現 繰 計							
自動車取得税	現 繰 計								
軽油引取税	現 繰 計								
法人関係税	現 繰 計	5,824,892 △ 100 <b>5,824,792</b>	5,957,822 7,268 <b>5,965,090</b>	89,611,873 310,545 <b>89,922,418</b>	89,523,931 69,678 <b>89,593,609</b>	48,262,068 △ 33,420 <b>48,228,648</b>	47,350,738 5,295 <b>47,356,033</b>	137,873,941 277,125 <b>138,151,066</b>	136,874,669 74,973 <b>136,949,642</b>
	その他の税	現 繰 計	24,784,026 △ 2,795 <b>24,781,231</b>	44,494,936 267,520 <b>44,762,456</b>	439,017,225 11,570,177 <b>450,587,402</b>	320,884,204 1,981,030 <b>322,865,234</b>	14,920,403 △ 904 <b>14,919,499</b>	32,337,096 250,006 <b>32,587,102</b>	453,937,628 11,569,273 <b>465,506,901</b>
地方法人特別譲与税				18,425,511 <b>18,425,511</b>	18,425,511 <b>18,425,511</b>	26,479,145 <b>26,479,145</b>	26,479,145 <b>26,479,145</b>	44,904,656 <b>44,904,656</b>	44,904,656 <b>44,904,656</b>
地方揮発油譲与税				1,144,066 <b>1,144,066</b>	1,144,066 <b>1,144,066</b>	1,650,295 <b>1,650,295</b>	1,650,295 <b>1,650,295</b>	2,794,361 <b>2,794,361</b>	2,794,361 <b>2,794,361</b>
石油ガス譲与税				48,938 <b>48,938</b>	48,938 <b>48,938</b>	81,760 <b>81,760</b>	81,760 <b>81,760</b>	130,698 <b>130,698</b>	130,698 <b>130,698</b>
地方道路譲与税									
航空機燃料譲与税				156,375 <b>156,375</b>	156,375 <b>156,375</b>			156,375 <b>156,375</b>	156,375 <b>156,375</b>
合計		<b>30,606,023</b>	<b>50,727,546</b>	<b>560,284,710</b>	<b>432,233,733</b>	<b>91,359,347</b>	<b>108,154,335</b>	<b>651,644,057</b>	<b>540,388,068</b>

(単位:千円)

税目	12月				1月					
	当月分		累計		当月分		累計			
	調定額	徴収額	調定額	徴収額	調定額	徴収額	調定額	徴収額		
県税合計	現 繰 計	28,204,814 △ 1,504 <b>28,203,310</b>	50,002,699 266,492 <b>50,269,191</b>	620,016,383 11,844,894 <b>631,861,277</b>	540,098,668 2,572,501 <b>542,671,169</b>	46,322,087 △ 1,324 <b>46,320,763</b>	61,002,764 250,554 <b>61,253,318</b>	666,338,470 11,843,570 <b>678,182,040</b>	601,101,432 2,823,055 <b>603,924,487</b>	
県民税	現 繰 計	1,173,373 △ 4 <b>1,173,369</b>	20,922,889 187,197 <b>21,110,086</b>	234,979,489 9,952,414 <b>244,931,903</b>	159,153,767 1,938,995 <b>161,092,762</b>	18,931,554 208,296 <b>18,931,554</b>	33,407,839 9,952,414 <b>33,616,135</b>	253,911,043 2,147,291 <b>263,863,457</b>	192,561,606 2,147,291 <b>194,708,897</b>	
	個人	現 繰 計	456,200 <b>456,200</b>	20,065,379 183,775 <b>20,249,154</b>	213,840,057 9,866,227 <b>223,706,284</b>	138,069,454 1,911,405 <b>139,980,859</b>	18,088,675 207,344 <b>18,088,675</b>	32,562,845 9,866,227 <b>32,770,189</b>	231,928,732 2,118,749 <b>241,794,959</b>	170,632,299 2,118,749 <b>172,751,048</b>
法人	現 繰 計	516,156 △ 4 <b>516,152</b>	656,630 3,422 <b>660,052</b>	18,871,900 86,187 <b>18,958,087</b>	18,816,708 27,590 <b>18,844,298</b>	498,175 952 <b>498,175</b>	500,291 86,187 <b>501,243</b>	19,370,075 28,542 <b>19,456,262</b>	19,316,999 28,542 <b>19,345,541</b>	
利子割	現 繰 計	201,017 <b>201,017</b>	200,880 <b>200,880</b>	2,267,532 <b>2,267,532</b>	2,267,605 <b>2,267,605</b>	344,704 <b>344,704</b>	344,703 <b>344,703</b>	2,612,236 <b>2,612,236</b>	2,612,308 <b>2,612,308</b>	
事業税	現 繰 計	2,759,141 △ 28 <b>2,759,113</b>	3,668,827 23,501 <b>3,692,328</b>	129,095,693 381,324 <b>129,477,017</b>	128,816,682 123,721 <b>128,940,403</b>	2,727,113 <b>2,727,113</b>	2,774,750 8,761 <b>2,783,511</b>	131,822,806 132,482 <b>132,204,130</b>	131,591,432 132,482 <b>131,723,914</b>	
	個人	現 繰 計	86,551 <b>86,551</b>	264,162 5,895 <b>270,057</b>	6,904,906 190,418 <b>7,095,324</b>	6,697,426 55,310 <b>6,752,736</b>	65,794 <b>65,794</b>	154,491 3,899 <b>158,390</b>	6,970,700 59,209 <b>7,161,118</b>	6,851,917 59,209 <b>6,911,126</b>
法人	現 繰 計	2,672,590 △ 28 <b>2,672,562</b>	3,404,665 17,606 <b>3,422,271</b>	122,190,787 190,906 <b>122,381,693</b>	122,119,256 68,411 <b>122,187,667</b>	2,661,319 <b>2,661,319</b>	2,620,259 4,862 <b>2,625,121</b>	124,852,106 73,273 <b>125,043,012</b>	124,739,515 73,273 <b>124,812,788</b>	
地方消費税	現 繰 計	18,412,782 <b>18,412,782</b>	18,412,782 <b>18,412,782</b>	141,202,618 <b>141,202,618</b>	141,202,618 <b>141,202,618</b>	18,853,102 <b>18,853,102</b>	18,853,102 <b>18,853,102</b>	160,055,720 <b>160,055,720</b>	160,055,720 <b>160,055,720</b>	
	譲渡割	現 繰 計	9,249,550 <b>9,249,550</b>	9,249,550 <b>9,249,550</b>	77,353,162 <b>77,353,162</b>	77,353,162 <b>77,353,162</b>	11,779,836 <b>11,779,836</b>	11,779,836 <b>11,779,836</b>	89,132,998 <b>89,132,998</b>	89,132,998 <b>89,132,998</b>
	貨物割	現 繰 計	9,163,232 <b>9,163,232</b>	9,163,232 <b>9,163,232</b>	63,849,456 <b>63,849,456</b>	63,849,456 <b>63,849,456</b>	7,073,266 <b>7,073,266</b>	7,073,266 <b>7,073,266</b>	70,922,722 <b>70,922,722</b>	70,922,722 <b>70,922,722</b>
不動産取得税	現 繰 計	1,198,751 △ 835 <b>1,197,916</b>	1,181,247 7,976 <b>1,189,223</b>	12,184,755 475,623 <b>12,660,378</b>	11,802,255 188,843 <b>11,991,098</b>	1,056,354 △ 910 <b>1,055,444</b>	1,072,884 9,706 <b>1,082,590</b>	13,241,109 474,713 <b>13,715,822</b>	12,875,139 198,549 <b>13,073,688</b>	
県たばこ税	現 繰 計	421,243 <b>421,243</b>	421,241 <b>421,241</b>	4,087,609 <b>4,087,609</b>	4,087,609 <b>4,087,609</b>	467,333 <b>467,333</b>	467,333 <b>467,333</b>	4,554,942 <b>4,554,942</b>	4,554,942 <b>4,554,942</b>	
ゴルフ場利用税	現 繰 計	372,799 <b>372,799</b>	374,016 <b>374,016</b>	2,920,108 <b>2,920,108</b>	2,917,735 <b>2,917,735</b>	311,703 <b>311,703</b>	309,504 <b>309,504</b>	3,231,811 <b>3,231,811</b>	3,227,239 <b>3,227,239</b>	
自動車取得税	現 繰 計	678,871 <b>678,871</b>	679,156 <b>679,156</b>	5,566,379 <b>5,566,379</b>	5,566,664 <b>5,566,664</b>	577,650 <b>577,650</b>	578,640 <b>578,640</b>	6,144,029 <b>6,144,029</b>	6,145,304 <b>6,145,304</b>	
軽油引取税	現 繰 計	3,219,278 <b>3,219,278</b>	4,014,143 △ 1 <b>4,014,142</b>	28,600,705 101,888 <b>28,702,593</b>	26,067,600 1,648 <b>26,069,248</b>	3,445,730 <b>3,445,730</b>	3,438,770 1 <b>3,438,771</b>	32,046,435 101,888 <b>32,148,323</b>	29,506,370 1,649 <b>29,508,019</b>	
自動車税	現 繰 計	△ 31,753 △ 637 △ 32,390	328,069 47,819 <b>375,888</b>	61,331,078 933,575 <b>62,264,653</b>	60,435,789 319,294 <b>60,755,083</b>	△ 48,543 △ 414 <b>△ 48,957</b>	99,851 23,790 <b>123,641</b>	61,282,535 933,161 <b>62,215,696</b>	60,535,640 343,084 <b>60,878,724</b>	
鉦区税	現 繰 計			10,625 <b>10,625</b>	10,625 <b>10,625</b>			10,625 <b>10,625</b>	10,625 <b>10,625</b>	
固定資産税	現 繰 計									
狩猟税	現 繰 計	329 <b>329</b>	329 <b>329</b>	37,324 <b>37,324</b>	37,324 <b>37,324</b>	91 <b>91</b>	91 <b>91</b>	37,415 <b>37,415</b>	37,415 <b>37,415</b>	
旧法による税	料理飲食等消費税	現 繰 計								
	特別地方消費税	現 繰 計			70 <b>70</b>			70 <b>70</b>		
	自動車取得税	現 繰 計								
	軽油引取税	現 繰 計								
法人関係税	現 繰 計	3,188,746 △ 32 <b>3,188,714</b>	4,061,295 21,028 <b>4,082,323</b>	141,062,687 277,093 <b>141,339,780</b>	140,935,964 96,001 <b>141,031,965</b>	3,159,494 <b>3,159,494</b>	3,120,550 5,814 <b>3,126,364</b>	144,222,181 277,093 <b>144,499,274</b>	144,056,514 101,815 <b>144,158,329</b>	
その他の税	現 繰 計	25,016,068 △ 1,472 <b>25,014,596</b>	45,941,404 245,464 <b>46,186,868</b>	478,953,696 11,567,801 <b>490,521,497</b>	399,162,704 2,476,500 <b>401,639,204</b>	43,162,593 △ 1,324 <b>43,161,269</b>	57,882,214 244,740 <b>58,126,954</b>	522,116,289 11,566,477 <b>533,682,766</b>	457,044,918 2,721,240 <b>459,766,158</b>	
地方法人特別譲与税				44,904,656	44,904,656			44,904,656	44,904,656	
地方揮発油譲与税				2,794,361	2,794,361			2,794,361	2,794,361	
石油ガス譲与税				130,698	130,698			130,698	130,698	
地方道路譲与税										
航空機燃料譲与税				156,375	156,375			156,375	156,375	
合計		<b>28,203,310</b>	<b>50,269,191</b>	<b>679,847,367</b>	<b>590,657,259</b>	<b>46,320,763</b>	<b>61,253,318</b>	<b>726,168,130</b>	<b>651,910,577</b>	

(単位:千円)

税目	2月				3月					
	当月分		累計		当月分		累計			
	調定額	徴収額	調定額	徴収額	調定額	徴収額	調定額	徴収額		
県税合計	現 繰 計	25,576,116 △ 1,416 <b>25,574,700</b>	41,645,896 225,826 <b>41,871,722</b>	691,914,586 11,842,154 <b>703,756,740</b>	642,747,328 3,048,881 <b>645,796,209</b>	31,809,489 △ 1,823 <b>31,807,666</b>	47,286,392 205,324 <b>47,491,716</b>	723,724,075 11,840,331 <b>735,564,406</b>	690,033,720 3,254,205 <b>693,287,925</b>	
県民税	現 繰 計	2,202,819 △ 33 <b>2,202,786</b>	18,888,386 182,845 <b>19,071,231</b>	256,113,862 9,952,381 <b>266,066,243</b>	211,449,992 2,330,136 <b>213,780,128</b>	4,565,981 <b>4,565,981</b>	18,403,900 160,713 <b>18,564,613</b>	260,679,843 9,952,381 <b>270,632,224</b>	229,853,892 2,490,849 <b>232,344,741</b>	
	個人	現 繰 計	92,448 <b>92,448</b>	16,779,442 181,744 <b>16,961,186</b>	232,021,180 9,866,227 <b>241,887,407</b>	187,411,741 2,300,493 <b>189,712,234</b>	3,940,847 <b>3,940,847</b>	17,721,652 159,541 <b>17,881,193</b>	235,962,027 9,866,227 <b>245,828,254</b>	205,133,393 2,460,034 <b>207,593,427</b>
		法人	現 繰 計	1,849,565 △ 33 <b>1,849,532</b>	1,848,135 1,101 <b>1,849,236</b>	21,219,640 86,154 <b>21,305,794</b>	21,165,134 29,643 <b>21,194,777</b>	417,608 <b>417,608</b>	474,796 1,172 <b>475,968</b>	21,639,248 86,154 <b>21,723,402</b>
	利子割	現 繰 計	260,806 <b>260,806</b>	260,809 <b>260,809</b>	2,873,042 <b>2,873,042</b>	2,873,117 <b>2,873,117</b>	207,526 <b>207,526</b>	207,452 <b>207,452</b>	3,080,568 <b>3,080,568</b>	3,080,569 <b>3,080,569</b>
	事業税	現 繰 計	8,843,948 △ 38 <b>8,843,910</b>	8,976,710 8,524 <b>8,985,234</b>	140,666,754 381,286 <b>141,048,040</b>	140,568,142 141,006 <b>140,709,148</b>	2,018,296 △ 45 <b>2,018,251</b>	2,430,338 7,073 <b>2,437,411</b>	142,685,050 381,241 <b>143,066,291</b>	142,998,480 148,079 <b>143,146,559</b>
		個人	現 繰 計	86,876 <b>86,876</b>	98,002 3,305 <b>101,307</b>	7,057,576 190,418 <b>7,247,994</b>	6,949,919 78,492 <b>7,028,411</b>	30,502 △ 45 <b>30,457</b>	53,495 3,044 <b>56,539</b>	7,088,078 65,558 <b>7,153,636</b>
法人			現 繰 計	8,757,072 △ 38 <b>8,757,034</b>	8,878,708 5,219 <b>8,883,927</b>	133,609,178 62,514 <b>133,671,692</b>	133,618,223 78,492 <b>133,696,715</b>	1,987,794 <b>1,987,794</b>	2,376,843 4,029 <b>2,380,872</b>	135,596,972 190,868 <b>135,787,840</b>
地方消費税	現 繰 計	8,730,726 <b>8,730,726</b>	8,730,726 <b>8,730,726</b>	168,786,446 <b>168,786,446</b>	168,786,446 <b>168,786,446</b>	18,535,858 <b>18,535,858</b>	18,535,858 <b>18,535,858</b>	187,322,304 <b>187,322,304</b>	187,322,304 <b>187,322,304</b>	
	譲渡割	現 繰 計	2,306,126 <b>2,306,126</b>	2,306,126 <b>2,306,126</b>	91,439,124 <b>91,439,124</b>	91,439,124 <b>91,439,124</b>	8,917,469 <b>8,917,469</b>	8,917,469 <b>8,917,469</b>	100,356,593 <b>100,356,593</b>	100,356,593 <b>100,356,593</b>
		貨物割	現 繰 計	6,424,600 <b>6,424,600</b>	6,424,600 <b>6,424,600</b>	77,347,322 <b>77,347,322</b>	77,347,322 <b>77,347,322</b>	9,618,389 <b>9,618,389</b>	9,618,389 <b>9,618,389</b>	86,965,711 <b>86,965,711</b>
不動産取得税	現 繰 計	1,621,494 △ 905 <b>1,620,589</b>	1,613,565 9,026 <b>1,622,591</b>	14,862,603 473,808 <b>15,336,411</b>	14,488,704 207,575 <b>14,696,279</b>	2,129,424 △ 366 <b>2,129,058</b>	2,074,225 3,526 <b>2,077,751</b>	16,992,027 473,442 <b>17,465,469</b>	16,562,929 211,101 <b>16,774,030</b>	
県たばこ税	現 繰 計	388,226 <b>388,226</b>	388,226 <b>388,226</b>	4,943,168 <b>4,943,168</b>	4,943,168 <b>4,943,168</b>	377,493 <b>377,493</b>	377,493 <b>377,493</b>	5,320,661 <b>5,320,661</b>	5,320,661 <b>5,320,661</b>	
ゴルフ場利用税	現 繰 計	184,387 <b>184,387</b>	186,071 <b>186,071</b>	3,416,198 <b>3,416,198</b>	3,413,310 <b>3,413,310</b>	167,248 <b>167,248</b>	169,181 <b>169,181</b>	3,583,446 <b>3,583,446</b>	3,582,491 <b>3,582,491</b>	
自動車取得税	現 繰 計	727,352 <b>727,352</b>	726,655 <b>726,655</b>	6,871,381 <b>6,871,381</b>	6,871,959 <b>6,871,959</b>	1,017,125 <b>1,017,125</b>	1,016,515 <b>1,016,515</b>	7,888,506 <b>7,888,506</b>	7,888,474 <b>7,888,474</b>	
軽油引取税	現 繰 計	2,905,226 <b>2,905,226</b>	2,060,523 <b>2,060,523</b>	34,951,661 101,888 <b>35,053,549</b>	31,566,893 1,649 <b>31,568,542</b>	3,047,768 <b>3,047,768</b>	4,191,807 <b>4,191,807</b>	37,999,429 101,888 <b>38,101,317</b>	35,758,700 1,649 <b>35,760,349</b>	
自動車税	現 繰 計	△ 28,079 △ 440 △ 28,519	75,017 25,431 <b>100,448</b>	61,254,456 932,721 <b>62,187,177</b>	60,610,657 368,515 <b>60,979,172</b>	△ 49,704 △ 1,412 △ 51,116	87,075 34,012 <b>121,087</b>	61,204,752 931,309 <b>62,136,061</b>	60,697,732 402,527 <b>61,100,259</b>	
鉦区税	現 繰 計			10,625 <b>10,625</b>	10,625 <b>10,625</b>			10,625 <b>10,625</b>	10,625 <b>10,625</b>	
固定資産税	現 繰 計									
狩猟税	現 繰 計	17 <b>17</b>	17 <b>17</b>	37,432 <b>37,432</b>	37,432 <b>37,432</b>			37,432 <b>37,432</b>	37,432 <b>37,432</b>	
旧法による税	料理飲食等消費税	現 繰 計								
	特別地方消費税	現 繰 計			70 <b>70</b>			70 <b>70</b>		
	自動車取得税	現 繰 計								
	軽油引取税	現 繰 計								
法人関係税	現 繰 計	10,606,637 △ 71 <b>10,606,566</b>	10,726,843 6,320 <b>10,733,163</b>	154,828,818 277,022 <b>155,105,840</b>	154,783,357 108,135 <b>154,891,492</b>	2,405,402 <b>2,405,402</b>	2,851,639 5,201 <b>2,856,840</b>	157,234,220 277,022 <b>157,511,242</b>	157,634,996 113,336 <b>157,748,332</b>	
その他の税	現 繰 計	14,969,479 △ 1,345 <b>14,968,134</b>	30,919,053 219,506 <b>31,138,559</b>	537,085,768 11,565,132 <b>548,650,900</b>	487,963,971 2,940,746 <b>490,904,717</b>	29,404,087 △ 1,823 <b>29,402,264</b>	44,434,753 200,123 <b>44,634,876</b>	566,489,855 11,563,309 <b>578,053,164</b>	532,398,724 3,140,869 <b>535,539,593</b>	
地方法人特別譲与税		30,901,558	30,901,558	75,806,214	75,806,214			75,806,214	75,806,214	
地方揮発油譲与税				2,794,361	2,794,361	1,162,518	1,162,518	3,956,879	3,956,879	
石油ガス譲与税				130,698	130,698	64,776	64,776	195,474	195,474	
地方道路譲与税										
航空機燃料譲与税				156,375	156,375	161,741	161,741	318,116	318,116	
合計		<b>56,476,258</b>	<b>72,773,280</b>	<b>782,644,388</b>	<b>724,683,857</b>	<b>33,196,701</b>	<b>48,880,751</b>	<b>815,841,089</b>	<b>773,564,608</b>	

(単位:千円)

税目	4月				5月			
	当月分		月累計		当月分		月累計	
	調定額	徴収額	調定額	徴収額	調定額	徴収額	調定額	徴収額
県税合計	現 繰 計	16,623,046 202,124 <b>16,825,170</b>	723,724,075 11,840,331 <b>735,564,406</b>	706,656,766 3,456,329 <b>710,113,095</b>	13,632,430 131,381 <b>13,763,811</b>	723,724,075 11,840,331 <b>735,564,406</b>	720,289,196 3,587,710 <b>723,876,906</b>	
県民税	現 繰 計	15,682,315 156,488 <b>15,838,803</b>	260,679,843 9,952,381 <b>270,632,224</b>	245,536,207 2,647,337 <b>248,183,544</b>	12,526,447 131,381 <b>12,657,828</b>	260,679,843 9,952,381 <b>270,632,224</b>	258,062,654 2,778,718 <b>260,841,372</b>	
個人	現 繰 計	15,716,805 154,680 <b>15,871,485</b>	235,962,027 9,866,227 <b>245,828,254</b>	220,850,198 2,614,714 <b>223,464,912</b>	12,526,447 131,381 <b>12,657,828</b>	235,962,027 9,866,227 <b>245,828,254</b>	233,376,645 2,746,095 <b>236,122,740</b>	
法人	現 繰 計	△ 34,489 1,808 <b>△ 32,681</b>	21,637,248 86,154 <b>21,723,402</b>	21,605,441 32,623 <b>21,638,064</b>		21,637,248 86,154 <b>21,723,402</b>	21,605,441 32,623 <b>21,638,064</b>	
利子割	現 繰 計	△ 1	3,080,568	3,080,568		3,080,568	3,080,568	
事業税	現 繰 計	△ 526,414 11,580 <b>△ 514,834</b>	142,685,050 381,241 <b>143,066,291</b>	142,472,066 159,659 <b>142,631,725</b>		142,685,050 381,241 <b>143,066,291</b>	142,472,066 159,659 <b>142,631,725</b>	
個人	現 繰 計	21,880 4,788 <b>26,668</b>	7,088,078 190,373 <b>7,278,451</b>	7,025,294 70,346 <b>7,095,640</b>		7,088,078 190,373 <b>7,278,451</b>	7,025,294 70,346 <b>7,095,640</b>	
法人	現 繰 計	△ 548,294 6,792 <b>△ 541,502</b>	135,596,972 190,868 <b>135,787,840</b>	135,446,772 89,313 <b>135,536,085</b>		135,596,972 190,868 <b>135,787,840</b>	135,446,772 89,313 <b>135,536,085</b>	
地方消費税	現 繰 計		187,322,304	187,322,304		187,322,304	187,322,304	
譲渡割	現 繰 計		100,356,593	100,356,593		100,356,593	100,356,593	
貨物割	現 繰 計		86,965,711	86,965,711		86,965,711	86,965,711	
不動産取得税	現 繰 計	241,025 5,204 <b>246,229</b>	16,992,027 473,442 <b>17,465,469</b>	16,803,954 216,305 <b>17,020,259</b>		16,992,027 473,442 <b>17,465,469</b>	16,803,954 216,305 <b>17,020,259</b>	
県たばこ税	現 繰 計		5,320,661	5,320,661		5,320,661	5,320,661	
ゴルフ場利用税	現 繰 計	955	3,583,446	3,583,446		3,583,446	3,583,446	
自動車取得税	現 繰 計	32	7,888,506	7,888,506		7,888,506	7,888,506	
軽油引取税	現 繰 計	1,132,927	37,999,429 101,888 <b>38,101,317</b>	36,891,627 1,649 <b>36,893,276</b>	1,105,983	37,999,429 101,888 <b>38,101,317</b>	37,997,610 1,649 <b>37,999,259</b>	
自動車税	現 繰 計	92,206 28,852 <b>121,058</b>	61,204,752 931,309 <b>62,136,061</b>	60,789,938 431,379 <b>61,221,317</b>		61,204,752 931,309 <b>62,136,061</b>	60,789,938 431,379 <b>61,221,317</b>	
鉾区税	現 繰 計		10,625	10,625		10,625	10,625	
固定資産税	現 繰 計							
狩猟税	現 繰 計		37,432	37,432		37,432	37,432	
旧法による税	現 繰 計		70	70		70	70	
料理飲食等消費税	現 繰 計							
特別地方消費税	現 繰 計							
自動車取得税	現 繰 計							
軽油引取税	現 繰 計							
法人関係税	現 繰 計	△ 582,783 8,600 <b>△ 574,183</b>	157,234,220 277,022 <b>157,511,242</b>	157,052,213 121,936 <b>157,174,149</b>		157,234,220 277,022 <b>157,511,242</b>	157,052,213 121,936 <b>157,174,149</b>	
その他の税	現 繰 計	17,205,829 193,524 <b>17,399,353</b>	566,489,855 11,563,309 <b>578,053,164</b>	549,604,553 3,334,393 <b>552,938,946</b>	13,632,430 131,381 <b>13,763,811</b>	566,489,855 11,563,309 <b>578,053,164</b>	563,236,983 3,465,774 <b>566,702,757</b>	
地方法人特別譲与税			75,806,214	75,806,214		75,806,214	75,806,214	
地方揮発油譲与税			3,956,879	3,956,879		3,956,879	3,956,879	
石油ガス譲与税			195,474	195,474		195,474	195,474	
地方道路譲与税								
航空機燃料譲与税			318,116	318,116		318,116	318,116	
合計		<b>16,825,170</b>	<b>815,841,089</b>	<b>790,389,778</b>	<b>13,763,811</b>	<b>815,841,089</b>	<b>804,153,589</b>	



A-4 納期内納付（入）等徴収区分に関する調

区 分		調 定 額 ①		納期内徴収額 ②		納期内 納付率 ②/①	滞 納 額		
		件 数	税 額	件 数	税 額		計①-② ③		
						件 数	税 額	件 数	税 額
法 人 県 民 税	現	144,296	21,637,248,100	126,538	21,028,509,907	97.2	17,758	608,738,193	
	繰	2,835	86,154,336	—	—	—	2,835	86,154,336	
	計	147,131	21,723,402,436	126,538	21,028,509,907	—	20,593	694,892,529	
県 民 税 利 子 割	現	16,989	3,080,568,404	16,585	3,078,354,730	99.9	404	2,213,674	
	繰	—	—	—	—	—	—	—	
	計	16,989	3,080,568,404	16,585	3,078,354,730	—	404	2,213,674	
個 人 事 業 税	現	72,624	7,088,077,500	61,865	6,371,916,350	89.9	10,759	716,161,150	
	繰	2,502	190,373,271	—	—	—	2,502	190,373,271	
	計	75,126	7,278,450,771	61,865	6,371,916,350	—	13,261	906,534,421	
法 人 事 業 税 (地方法人特別税除く)	現	71,790	135,596,971,900	63,225	133,248,242,414	98.3	8,565	2,348,729,486	
	繰	604	190,867,732	—	—	—	604	190,867,732	
	計	72,394	135,787,839,632	63,225	133,248,242,414	—	9,169	2,539,597,218	
不 動 産 取 得 税	現	69,686	16,992,026,700	60,099	15,520,632,872	91.3	9,587	1,471,393,828	
	繰	2,366	473,441,110	—	—	—	2,366	473,441,110	
	計	72,052	17,465,467,810	60,099	15,520,632,872	—	11,953	1,944,834,938	
県 た ば こ 税	現	2,435	5,320,661,420	1,849	465,264	0.0	586	5,320,196,156	
	繰	—	—	—	—	—	—	—	
	計	2,435	5,320,661,420	1,849	465,264	—	586	5,320,196,156	
ゴ ル フ 場 利 用 税	現	1,968	3,583,446,028	1,930	3,533,682,628	98.6	38	49,763,400	
	繰	—	—	—	—	—	—	—	
	計	1,968	3,583,446,028	1,930	3,533,682,628	—	38	49,763,400	
自 動 車 税	現	1,731,606	61,204,752,311	1,473,825	51,779,153,533	84.6	257,781	9,425,598,778	
	繰	27,151	931,309,296	—	—	—	27,151	931,309,296	
	計	1,758,757	62,136,061,607	1,473,825	51,779,153,533	—	284,932	10,356,908,074	
鉱 区 税	現	182	10,624,500	181	10,495,700	98.8	1	128,800	
	繰	—	—	—	—	—	—	—	
	計	182	10,624,500	181	10,495,700	—	1	128,800	
自 動 車 取 得 税	現	177,345	7,888,506,400	177,339	7,888,321,900	100.0	6	184,500	
	繰	—	—	—	—	—	—	—	
	計	177,345	7,888,506,400	177,339	7,888,321,900	—	6	184,500	
軽 油 引 取 税	現	4,391	37,999,428,925	3,572	23,256,538,435	61.2	819	14,742,890,490	
	繰	16	101,887,869	—	—	—	16	101,887,869	
	計	4,407	38,101,316,794	3,572	23,256,538,435	—	835	14,844,778,359	
狩 猟 税	現	362	37,431,600	362	37,431,600	100.0	—	—	
旧法による税	軽油引取税	現	—	—	—	—	—	—	—
		繰	—	—	—	—	—	—	—
		計	—	—	—	—	—	—	—
	特別地方消費税	現	—	—	—	—	—	—	—
		繰	11	70,245	—	—	—	11	70,245
		計	11	70,245	—	—	—	11	70,245
小 計	現	2,293,674	300,439,743,788	1,987,370	265,753,745,333	88.5	306,304	34,685,998,455	
	繰	35,485	1,974,103,859	—	—	—	35,485	1,974,103,859	
	計	2,329,159	302,413,847,647	1,987,370	265,753,745,333	—	341,789	36,660,102,314	
個 人 県 民 税	現	—	235,962,026,648	—	—	—	—	—	
	繰	—	9,866,226,865	—	—	—	—	—	
	計	—	245,828,253,513	—	—	—	—	—	
地 方 消 費 税	現	—	187,322,304,484	—	—	—	—	—	
	繰	—	—	—	—	—	—	—	
	計	—	187,322,304,484	—	—	—	—	—	
合 計	現	2,293,674	723,724,074,920	—	—	—	—	—	
	繰	35,485	11,840,330,724	—	—	—	—	—	
	計	2,329,159	735,564,405,644	—	—	—	—	—	

地 方 法 人 特 別 税	現	70,190	58,308,501,800	61,974	31,463,475,214	54.0	8,216	26,845,026,586
	繰	509	74,458,080	—	—	—	509	74,458,080
	計	70,699	58,382,959,880	61,974	31,463,475,214	—	8,725	26,919,484,666
合 計 (地方法人特別税含む)	現	2,293,878	782,032,576,720	1,987,426	297,217,220,547	—	306,452	484,815,356,173
	繰	35,486	11,914,788,804	—	—	—	35,486	11,914,788,804
	計	2,329,364	793,947,365,524	1,987,426	297,217,220,547	—	341,938	496,730,144,977

(単位：件、円、%)

滞納額		③のうち		③のうち		差押等徴収額	
うち法定徴収猶予額		任意納税額④		任意納税⑤		滞納処分徴収⑥	
件数	税額	件数	税額	件数	税額	件数	税額
0	0	16,465	573,601,005	37	1,077,495	83	2,252,783
2	1,368,900	854	24,777,776	71	2,084,832	192	5,760,208
2	1,368,900	17,319	598,378,781	108	3,162,327	275	8,012,991
—	—	404	2,213,674	0	0	0	0
—	—	—	—	—	—	—	—
—	—	404	2,213,674	0	0	0	0
—	—	9,909	644,282,818	29	4,606,763	85	4,487,915
—	—	717	53,741,653	82	6,201,630	228	10,402,640
—	—	10,626	698,024,471	111	10,808,393	313	14,890,555
0	0	8,209	2,196,197,801	15	1,078,286	6	1,253,190
0	0	241	68,348,078	28	7,023,534	32	13,941,617
0	0	8,450	2,264,545,879	43	8,101,820	38	15,194,807
28	4,661,600	8,446	1,267,267,066	33	6,589,939	31	9,463,344
182	23,401,361	858	166,317,174	76	38,706,514	171	11,281,815
210	28,062,961	9,304	1,433,584,240	109	45,296,453	202	20,745,159
—	—	586	5,320,196,156	0	0	0	0
—	—	—	—	—	—	—	—
—	—	586	5,320,196,156	0	0	0	0
—	—	37	48,048,000	1	1,715,400	0	0
—	—	—	—	—	—	—	—
—	—	37	48,048,000	1	1,715,400	0	0
—	—	246,090	8,986,411,705	285	10,454,958	471	13,917,990
—	—	9,316	350,776,530	617	22,581,801	1,878	58,020,862
—	—	255,406	9,337,188,235	902	33,036,759	2,349	71,938,852
—	—	1	128,800	0	0	0	0
—	—	—	—	—	—	—	—
—	—	1	128,800	0	0	0	0
—	—	6	184,500	—	—	—	—
—	—	—	—	—	—	—	—
—	—	6	184,500	—	—	—	—
279	4,001,960,509	810	14,739,209,446	0	0	3	1,862,263
0	0	1	533,966	0	0	1	1,114,586
279	4,001,960,509	811	14,739,743,412	0	0	4	2,976,849
—	—	—	—	—	—	—	—
—	—	—	—	—	—	—	—
—	—	—	—	—	—	—	—
—	—	—	—	—	—	—	—
—	—	—	—	—	—	—	—
—	—	—	—	—	—	—	—
—	—	0	0	0	0	0	0
—	—	0	0	0	0	0	0
307	4,006,622,109	290,963	33,777,740,971	400	25,522,841	679	33,237,485
184	24,770,261	11,987	664,495,177	874	76,598,311	2,502	100,521,728
491	4,031,392,370	302,950	34,442,236,148	1,274	102,121,152	3,181	133,759,213
—	—	—	—	—	—	—	—
—	—	—	—	—	—	—	—
—	—	—	—	—	—	—	—
—	—	—	—	—	—	—	—
—	—	—	—	—	—	—	—
—	—	—	—	—	—	—	—
—	—	—	—	—	—	—	—
—	—	—	—	—	—	—	—
—	—	—	—	—	—	—	—
—	—	—	—	—	—	—	—
0	0	7,867	26,868,420,376	15	465,214	5	458,778
3	6,863,000	233	28,587,768	23	1,896,432	25	4,759,731
3	6,863,000	8,100	26,897,008,144	38	2,361,646	30	5,218,509
307	4,006,622,109	291,111	60,646,161,347	400	25,988,055	679	33,696,263
184	31,633,261	11,988	693,082,945	874	78,494,743	2,502	105,281,459
491	4,038,255,370	303,099	61,339,244,292	1,274	104,482,798	3,181	138,977,722

0	0	7,867	26,868,420,376	15	465,214	5	458,778
3	6,863,000	233	28,587,768	23	1,896,432	25	4,759,731
3	6,863,000	8,100	26,897,008,144	38	2,361,646	30	5,218,509
307	4,006,622,109	291,111	60,646,161,347	400	25,988,055	679	33,696,263
184	31,633,261	11,988	693,082,945	874	78,494,743	2,502	105,281,459
491	4,038,255,370	303,099	61,339,244,292	1,274	104,482,798	3,181	138,977,722

区 分	徴 収 額 計 ②+④+⑤+⑥ ⑦		徴収 歩合 ⑦/①	不 納 欠 損 額 ⑧			
	件 数	税 額		件 数	税 額		
法 人 県 民 税	現	143,123	21,605,441,190	99.9	32	512,219	
	繰	1,117	32,622,816	37.9	548	17,331,901	
	計	144,240	21,638,064,006	99.6	580	17,844,120	
県 民 税 利 子 割	現	16,989	3,080,568,404	100.0	—	—	
	繰	—	—	—	—	—	
	計	16,989	3,080,568,404	100.0	—	—	
個 人 事 業 税	現	71,888	7,025,293,846	99.1	0	0	
	繰	1,027	70,345,923	37.0	200	24,622,717	
	計	72,915	7,095,639,769	97.5	200	24,622,717	
法 人 事 業 税 (地方法人特別税除く)	現	71,455	135,446,771,691	99.9	1	2,800	
	繰	301	89,313,229	46.8	87	36,964,024	
	計	71,756	135,536,084,920	99.8	88	36,966,824	
不 動 産 取 得 税	現	68,609	16,803,953,221	98.9	6	3,452,800	
	繰	1,105	216,305,503	45.7	188	40,731,124	
	計	69,714	17,020,258,724	97.5	194	44,183,924	
県 た ば こ 税	現	2,435	5,320,661,420	100.0	0	0	
	繰	—	—	—	—	—	
	計	2,435	5,320,661,420	100.0	0	0	
ゴ ル フ 場 利 用 税	現	1,968	3,583,446,028	100.0	0	0	
	繰	—	—	—	—	—	
	計	1,968	3,583,446,028	100.0	0	0	
自 動 車 税	現	1,720,671	60,789,938,186	99.3	18	557,374	
	繰	11,811	431,379,193	46.3	2,605	82,602,355	
	計	1,732,482	61,221,317,379	98.5	2,623	83,159,729	
鉱 区 税	現	182	10,624,500	100.0	0	0	
	繰	—	—	—	—	—	
	計	182	10,624,500	100.0	0	0	
自 動 車 取 得 税	現	177,345	7,888,506,400	100.0	—	—	
	繰	—	—	—	—	—	
	計	177,345	7,888,506,400	100.0	—	—	
軽 油 引 取 税	現	4,385	37,997,610,144	99.9	0	0	
	繰	2	1,648,552	1.6	0	0	
	計	4,387	37,999,258,696	99.7	0	0	
狩 猟 税	現	362	37,431,600	100.0	—	—	
旧 法 による 税	軽 油 引 取 税	現	—	—	—	—	—
		繰	—	—	—	—	—
		計	—	—	—	—	—
	特 別 地 方 消 費 税	現	—	—	—	—	—
		計	0	0	0.0	3	16,772
小 計	現	2,279,412	299,590,246,630	99.7	57	4,525,193	
	繰	15,363	841,615,216	42.6	3,631	202,268,893	
	計	2,294,775	300,431,861,846	99.3	3,688	206,794,086	
個 人 県 民 税	現	—	233,376,645,382	98.9	—	—	
	繰	—	2,746,094,897	27.8	—	802,900,573	
	計	—	236,122,740,279	96.1	—	802,900,573	
地 方 消 費 税	現	—	187,322,304,484	100.0	—	—	
	繰	—	—	—	—	—	
	計	—	187,322,304,484	100.0	—	—	
合 計	現	2,279,412	720,289,196,496	99.5	57	4,525,193	
	繰	15,363	3,587,710,113	30.3	3,631	1,005,169,466	
	計	2,294,775	723,876,906,609	98.4	3,688	1,009,694,659	

地 方 法 人 特 別 税	現	69,861	58,332,819,582	100.0	1	1,200
	繰	281	35,243,931	47.3	60	7,424,540
	計	70,142	58,368,063,513	100.0	61	7,425,740
合 計 (地方法人特別税含む)	現	2,279,616	778,622,016,078	99.6	57	4,526,393
	繰	15,364	3,622,954,044	30.4	3,631	1,012,594,006
	計	2,294,980	782,244,970,122	98.5	3,688	1,017,120,399



(単位：件、円、%)

収入未済額 ① - ⑦ - ⑧		収入未済のうち 法定徴収猶予 ⑨		法定徴収猶予を除く		
件数	税額	件数	税額	収入未済		徴収歩合 ⑦/①-⑨
				件数	税額	
1,141	31,294,691	0	0	1,141	31,294,691	99.9
1,170	36,199,619	0	0	1,170	36,199,619	37.9
2,311	67,494,310	0	0	2,311	67,494,310	99.6
-	-	-	-	-	-	100.0
-	-	-	-	-	-	-
-	-	-	-	-	-	100.0
736	62,783,654	-	-	736	62,783,654	99.1
1,275	95,404,631	-	-	1,275	95,404,631	37.0
2,011	158,188,285	-	-	2,011	158,188,285	97.5
334	150,197,409	0	0	334	150,197,409	99.9
216	64,590,479	0	0	216	64,590,479	46.8
550	214,787,888	0	0	550	214,787,888	99.8
1,071	184,620,679	23	3,578,100	1,048	181,042,579	98.9
1,073	216,404,483	161	13,430,661	912	202,973,822	47.0
2,144	401,025,162	184	17,008,761	1,960	384,016,401	97.5
0	0	-	-	0	0	100.0
-	-	-	-	-	-	-
0	0	-	-	0	0	100.0
0	0	-	-	0	0	100.0
-	-	-	-	-	-	-
0	0	-	-	0	0	100.0
10,917	414,256,751	-	-	10,917	414,256,751	99.3
12,735	417,327,748	-	-	12,735	417,327,748	46.3
23,652	831,584,499	-	-	23,652	831,584,499	98.5
0	0	-	-	0	0	100.0
-	-	-	-	-	-	-
0	0	-	-	0	0	100.0
-	-	-	-	-	-	100.0
-	-	-	-	-	-	-
-	-	-	-	-	-	100.0
6	1,818,781	1	953,370	5	865,411	99.9
14	100,239,317	0	0	14	100,239,317	1.6
20	102,058,098	1	953,370	19	101,104,728	99.7
-	-	-	-	-	-	100.0
-	-	-	-	-	-	-
-	-	-	-	-	-	-
-	-	-	-	-	-	-
-	-	-	-	-	-	-
8	53,473	-	-	8	53,473	0.0
8	53,473	-	-	8	53,473	0.0
14,205	844,971,965	24	4,531,470	14,181	840,440,495	99.7
16,491	930,219,750	161	13,430,661	16,330	916,789,089	42.9
30,696	1,775,191,715	185	17,962,131	30,511	1,757,229,584	99.4
-	2,585,381,266	-	-	-	2,585,381,266	98.9
-	6,317,231,395	-	-	-	6,317,231,395	27.8
-	8,902,612,661	-	-	-	8,902,612,661	96.1
-	-	-	-	-	-	-
-	-	-	-	-	-	-
-	-	-	-	-	-	-
14,205	3,430,353,231	24	4,531,470	14,181	3,425,821,761	99.5
16,491	7,247,451,145	161	13,430,661	16,330	7,234,020,484	30.3
30,696	10,677,804,376	185	17,962,131	30,511	10,659,842,245	98.4

328	-24,318,982	0	0	328	-24,318,982	100.0
168	31,789,609	0	0	168	31,789,609	47.3
496	7,470,627	0	0	496	7,470,627	100.0
14,205	3,406,034,249	24	4,531,470	14,181	3,401,502,779	99.6
16,491	7,279,240,754	161	13,430,661	16,330	7,265,810,093	30.4
30,696	10,685,275,003	185	17,962,131	30,511	10,667,312,872	98.5

区 分		財産差押額		換 価 猶 予 額		滞納処分の停止額		徴 収 猶 予 額		
		件数	税 額	件数	税 額	件数	税 額	件数	税 額	
法 人 県 民 税	現	45	2,321,749	97	2,642,933	15	463,600	0	0	
	繰	117	4,303,050	56	1,693,440	492	13,422,747	0	0	
	計	162	6,624,799	153	4,336,373	507	13,886,347	0	0	
県 民 税 利 子 割	現	—	—	—	—	—	—	—	—	
	繰	—	—	—	—	—	—	—	—	
	計	—	—	—	—	—	—	—	—	
個 人 事 業 税	現	36	6,111,074	191	17,049,325	21	996,005	0	0	
	繰	122	8,759,004	131	6,842,603	482	46,155,981	0	0	
	計	158	14,870,078	322	23,891,928	503	47,151,986	0	0	
法 人 事 業 税 (地方法人特別税除く)	現	14	8,723,315	68	34,534,411	1	1,412,200	0	0	
	繰	18	8,720,422	9	491,014	85	13,696,984	0	0	
	計	32	17,443,737	77	35,025,425	86	15,109,184	0	0	
不 動 産 取 得 税	現	23	41,272,292	230	53,040,444	4	2,329,800	23	3,578,100	
	繰	148	29,420,223	29	5,286,676	380	93,417,560	161	13,430,661	
	計	171	70,692,515	259	58,327,120	384	95,747,360	184	17,008,761	
県 た ば こ 税	現	—	—	—	—	—	—	—	—	
	繰	—	—	—	—	—	—	—	—	
	計	—	—	—	—	—	—	—	—	
ゴ ル フ 場 利 用 税	現	—	—	—	—	—	—	—	—	
	繰	—	—	—	—	—	—	—	—	
	計	—	—	—	—	—	—	—	—	
自 動 車 税	現	218	7,852,425	90	2,978,416	77	2,101,334	0	0	
	繰	675	22,974,538	376	12,714,127	4,665	147,526,674	0	0	
	計	893	30,826,963	466	15,692,543	4,742	149,628,008	0	0	
鉱 区 税	現	—	—	—	—	—	—	—	—	
	繰	—	—	—	—	—	—	—	—	
	計	—	—	—	—	—	—	—	—	
自 動 車 取 得 税	現	—	—	—	—	—	—	—	—	
	繰	—	—	—	—	—	—	—	—	
	計	—	—	—	—	—	—	—	—	
軽 油 引 取 税	現	5	865,411	0	0	0	0	1	953,370	
	繰	0	0	0	0	0	0	0	0	
	計	5	865,411	0	0	0	0	1	953,370	
狩 猟 税	現	—	—	—	—	—	—	—	—	
旧 法 による 税	軽 油 引 取 税	現	—	—	—	—	—	—	—	—
		繰	—	—	—	—	—	—	—	—
		計	—	—	—	—	—	—	—	—
	特 別 地 方 消 費 税	現	—	—	—	—	—	—	—	—
		繰	0	0	0	0	8	53,473	0	0
計	0	0	0	0	8	53,473	0	0		
合 計	現	341	67,146,266	676	110,245,529	118	7,302,939	24	4,531,470	
	繰	1,080	74,177,237	601	27,027,860	6,112	314,273,419	161	13,430,661	
	計	1,421	141,323,503	1,277	137,273,389	6,230	321,576,358	185	17,962,131	

(単位：件、円、%)

徴収猶予額 うち法第15条の猶予		徴収嘱託額		交付要求額				その他	
				計		うち参加差押			
件数	税額	件数	税額	件数	税額	件数	税額	件数	税額
0	0	0	0	55	1,529,906	7	187,100	929	24,336,503
0	0	0	0	86	5,466,721	24	791,274	419	11,313,661
0	0	0	0	141	6,996,627	31	978,374	1,348	35,650,164
-	-	-	-	-	-	-	-	-	-
-	-	-	-	-	-	-	-	-	-
-	-	-	-	-	-	-	-	-	-
0	0	0	0	10	1,548,200	7	964,700	478	37,079,050
0	0	0	0	137	7,168,139	88	5,842,654	403	26,478,904
0	0	0	0	147	8,716,339	95	6,807,354	881	63,557,954
0	0	0	0	7	2,268,500	2	78,700	244	103,258,983
0	0	0	0	16	19,436,196	4	102,241	88	22,245,863
0	0	0	0	23	21,704,696	6	180,941	332	125,504,846
0	0	0	0	16	1,146,600	3	267,100	775	83,253,443
0	0	0	0	112	43,114,714	64	12,476,767	243	31,734,649
0	0	0	0	128	44,261,314	67	12,743,867	1,018	114,988,092
-	-	-	-	-	-	-	-	-	-
-	-	-	-	-	-	-	-	-	-
-	-	-	-	-	-	-	-	-	-
-	-	-	-	-	-	-	-	-	-
-	-	-	-	-	-	-	-	-	-
-	-	-	-	-	-	-	-	-	-
0	0	0	0	52	1,609,569	6	214,200	10,480	399,715,007
0	0	0	0	172	5,448,919	115	4,067,514	6,847	228,663,490
0	0	0	0	224	7,058,488	121	4,281,714	17,327	628,378,497
-	-	-	-	-	-	-	-	-	-
-	-	-	-	-	-	-	-	-	-
-	-	-	-	-	-	-	-	-	-
-	-	-	-	-	-	-	-	-	-
-	-	-	-	-	-	-	-	-	-
-	-	-	-	-	-	-	-	-	-
0	0	0	0	0	0	0	0	0	0
0	0	0	0	0	0	0	0	14	100,239,317
0	0	0	0	0	0	0	0	14	100,239,317
-	-	-	-	-	-	-	-	-	-
-	-	-	-	-	-	-	-	-	-
-	-	-	-	-	-	-	-	-	-
-	-	-	-	-	-	-	-	-	-
-	-	-	-	-	-	-	-	-	-
0	0	0	0	0	0	0	0	0	0
0	0	0	0	0	0	0	0	0	0
0	0	0	0	140	8,102,775	25	1,711,800	12,906	647,642,986
0	0	0	0	523	80,634,689	295	23,280,450	8,014	420,675,884
0	0	0	0	663	88,737,464	320	24,992,250	20,920	1,068,318,870

## A-5 滞納処分状況

### (1) 差押財産の処理状況

(単位:人、千円、%)

区 分		28年度 ①	29年度 ②	② - ①	②/①
当該年度中に差押されたもの ①	件数	3,450	3,650	200	105.8
前年度から差押されたまま繰越したもの ②	件数	796	700	▲ 96	87.9
計 ( ①+② ) ③	件数	4,246	4,350	104	102.4
処理済合計 ④	件数	3,548	3,718	170	104.8
	税額	179,426	233,919	54,493	130.4
処理率(④/③)	件数	83.6	85.5	1.9	—

### (2) 差押財産の公売状況

(単位:件、千円)

財 産	27年度		28年度 ①		29年度 ②		② - ①	
	件数	税額	件数	税額	件数	税額	件数	税額
不 動 産	(2) 6	118,181	(2) 3	1,965			(▲ 2) ▲ 3	▲ 1,965
有 価 証 券								0
動 産	(35) 36	461	(44) 46	1,615	(2) 2	194	(▲ 42) ▲ 44	▲ 1,421
自 動 車	(4) 6	1,533	(3) 6	1,800	(2) 3	125	(▲ 1) ▲ 3	▲ 1,675
そ の 他	(1) 1	1,972	(1) 1	325			(▲ 1) ▲ 1	▲ 325
合 計	(42) 49	122,147	(50) 56	5,705	(4) 5	319	(▲ 46) ▲ 51	▲ 5,386

※「件数」欄には公売した財産の件数を、「税額」欄には本税及び税外徴収金の合計充当額を記載  
( )書きはインターネット公売によるもの

### [29年度内訳]

(単位:人、千円)

区 分	落札物件	申込者数	入札者	見積価額 ①	落札価額 ②	②/①
インターネット公売	4	67	21	266	457	1.7
インターネット公売以外	1	1	1	40	40	1.0
合 計	5	68	22	306	497	1.6

### (3) 搜索の実施状況

実施場所	従事職員数	差押物件	徴収額
50ヶ所	延べ 214人	現金差押 675千円	6,491 千円
		動産等 32点	

## (4) タイヤロックの活用状況

(単位:件、円)

区分	タイヤロック装着を前提とした納税交渉 (タイヤロック装着)	交渉結果(成果額: 18,874,308円) ①+②		
		任意納付額 ①	売却代金受入額	うち県税等充当額 ②
件数	222	181	2	
税額	31,869,480	18,701,738	256,500	172,570

## A-6 個人住民税等の税收確保対策等に関する調

## (1) 個人住民税等整理回収チームの市町派遣

## ア 派遣状況

年度	市町数	市町名
平成25年度	19市6町	西宮、芦屋、宝塚、姫路、明石、相生、加古川、赤穂、西脇、三木、小野、加西、宍粟、加東、多可、稲美、播磨、市川、福崎、上郡、養父、篠山、丹波、南あわじ、淡路
平成26年度	17市6町	明石、芦屋、豊岡、宝塚、川西、赤穂、たつの、西脇、朝来、小野、加西、宍粟、多可、稲美、播磨、市川、福崎、上郡、養父、篠山、丹波、南あわじ、淡路
平成27年度	11市6町	宝塚、赤穂、たつの、西脇、小野、宍粟、多可、稲美、播磨、市川、福崎、上郡、養父、篠山、丹波、南あわじ、淡路
平成28年度	12市6町	宝塚、稲美、播磨、西脇、小野、加東、多可、市川、福崎、赤穂、上郡、たつの、宍粟、養父、丹波、篠山、南あわじ、淡路
平成29年度	12市7町	宝塚、稲美、播磨、西脇、小野、加東、多可、市川、福崎、赤穂、上郡、たつの、宍粟、佐用、養父、丹波、篠山、南あわじ、淡路

## イ 処理状況

(単位:人、百万円、%)

年度	区分	着手済①		派遣期間中の成果					
				処理済②		処理率②/①		②のうち派遣期間中徴収済	
		人員	税額	人員	税額	人員	税額	人員	税額
平成25年度	全体	1,445	4,238	1,159	3,580	80.2	84.5	1,088	753
	住民税	1,283	1,564	1,041	1,311	81.1	83.8	731	284
平成26年度	全体	1,144	2,495	915	2,108	80.0	84.5	929	545
	住民税	957	807	769	688	80.4	85.3	530	160
平成27年度	全体	961	2,011	747	1,671	77.7	83.1	803	452
	住民税	849	675	659	557	77.6	82.5	563	146
平成28年度	全体	1,061	1,917	819	1,531	77.2	79.9	905	415
	住民税	920	679	701	555	76.2	81.7	557	164
平成29年度	全体	1,106	1,776	901	1,549	81.5	87.2	899	411
	住民税	1,002	660	811	569	80.9	86.2	664	172
計	全体	5,717	12,437	4,541	10,439	79.4	83.9	4,624	2,576
	住民税	5,011	4,385	3,981	3,680	79.4	83.9	3,045	926

## (2) 地方税法第48条に基づく県直接徴収

(単位:件、千円、%)

区分	引受(要請)			徴収				
	件数	滞納税額 ①		件数	税額 ②		うち県民税額 (率)	
		うち県民税額	うち県民税額 (率)		うち県民税額	(率:②/①)		
平成27年度(H28.5末)	0	0	0	0	0	0.0	0	0.0
平成28年度(H29.5末)	0	0	0	0	0	0.0	0	0.0
平成29年度(H30.5末)	0	0	0	0	0	0.0	0	0.0

## (3) 県・市町連携による徴収対策の強化

(単位:件)

年度	共同文書催告		共同現地訪問		共同呼出徴収	
	団体数	件数	団体数	件数	団体数	件数
平成27年度	19市11町	68,503	3市1町	9	-	0
平成28年度	19市9町	61,240	3市	6	-	0
平成29年度	17市10町	51,743	2市	6	-	0

# A-7 市町別個人県民税の状況

(単位:千円、%)

県民局	市町名	徴収歩合(個人県民税)※									収入未済額(個人県民税)		
		平成29年度(A)			平成28年度(B)			(A)-(B)			平成29年度	平成28年度	対前年度比
		現	繰	計	現	繰	計	現	繰	計	計	計	
神戸	神戸市	98.8	32.4	96.6	98.8	30.4	96.4	0.0	2.0	0.2	1,924,946	2,107,618	▲ 8.7
阪神南	尼崎市	97.7	28.0	92.1	97.5	27.2	91.3	0.2	0.8	0.8	1,255,327	1,373,949	▲ 8.6
	西宮市	99.3	40.0	98.0	99.4	32.4	97.8	▲ 0.1	7.6	0.2	447,749	505,826	▲ 11.5
	芦屋市	99.4	15.0	94.5	99.2	15.9	94.3	0.2	▲ 0.9	0.2	458,693	484,764	▲ 5.4
阪神北	伊丹市	98.9	31.0	96.3	98.9	29.5	96.0	0.0	1.5	0.3	258,867	286,060	▲ 9.5
	宝塚市	98.9	22.0	94.7	98.8	19.1	94.2	0.1	2.9	0.5	577,232	640,736	▲ 9.9
	川西市	99.1	37.4	97.3	99.0	42.5	97.1	0.1	▲ 5.1	0.2	157,147	175,141	▲ 10.3
	三田市	99.3	21.6	97.0	99.5	26.7	96.9	▲ 0.2	▲ 5.1	0.1	135,717	145,385	▲ 6.6
	猪名川町	99.0	22.4	95.9	99.1	21.0	95.6	▲ 0.1	1.4	0.3	47,736	49,611	▲ 3.8
東播磨	明石市	98.8	26.1	95.2	98.5	25.9	94.5	0.3	0.2	0.7	490,616	548,320	▲ 10.5
	加古川市	98.9	28.1	95.5	98.9	27.1	95.3	0.0	1.0	0.2	411,306	455,460	▲ 9.7
	高砂市	98.9	23.5	94.0	98.7	21.6	93.3	0.2	1.9	0.7	177,875	203,014	▲ 12.4
	稲美町	98.6	21.3	93.2	98.6	17.7	92.7	0.0	3.6	0.5	66,944	71,405	▲ 6.2
	播磨町	98.8	27.6	94.3	98.9	23.7	93.3	▲ 0.1	3.9	1.0	63,201	71,043	▲ 11.0
北播磨	西脇市	98.9	22.0	94.2	98.8	18.9	93.1	0.1	3.1	1.1	64,145	74,283	▲ 13.6
	三木市	98.5	25.4	94.6	98.6	25.7	94.0	▲ 0.1	▲ 0.3	0.6	125,417	139,595	▲ 10.2
	小野市	98.9	22.7	95.1	98.7	19.5	94.6	0.2	3.2	0.5	70,469	74,579	▲ 5.5
	加西市	98.7	19.9	94.4	98.8	17.8	94.1	▲ 0.1	2.1	0.3	74,620	79,007	▲ 5.6
	加東市	98.8	27.7	95.1	98.6	22.8	94.7	0.2	4.9	0.4	61,650	66,859	▲ 7.8
	多可町	99.1	30.3	96.4	99.1	35.7	96.1	0.0	▲ 5.4	0.3	17,903	21,427	▲ 16.4
中播磨	姫路市	98.6	27.6	95.0	98.5	26.9	94.5	0.1	0.7	0.5	919,411	1,000,037	▲ 8.1
	市川町	98.7	17.0	94.5	99.0	17.5	94.4	▲ 0.3	▲ 0.5	0.1	18,238	17,200	6.0
	福崎町	98.9	31.0	95.2	98.9	21.4	94.1	0.0	9.6	1.1	28,621	33,400	▲ 14.3
	神河町	98.5	16.5	93.8	98.8	14.7	94.2	▲ 0.3	1.8	▲ 0.4	19,405	17,904	8.4
西播磨	相生市	98.3	21.4	95.1	98.8	29.0	95.6	▲ 0.5	▲ 7.6	▲ 0.5	41,445	37,475	10.6
	たつの市	98.7	25.3	94.2	98.7	20.9	92.8	0.0	4.4	1.4	130,672	153,674	▲ 15.0
	赤穂市	99.1	21.7	94.7	99.0	23.5	94.4	0.1	▲ 1.8	0.3	76,068	85,148	▲ 10.7
	宍粟市	98.5	25.9	93.8	98.6	23.7	93.5	▲ 0.1	2.2	0.3	63,952	69,702	▲ 8.2
	太子町	98.6	15.9	92.6	98.7	15.0	91.9	▲ 0.1	0.9	0.7	65,192	83,858	▲ 22.3
	上郡町	98.7	30.1	95.9	99.0	22.4	95.4	▲ 0.3	7.7	0.5	17,551	18,679	▲ 6.0
	佐用町	99.2	31.1	96.6	98.9	29.7	96.2	0.3	1.4	0.4	13,243	15,328	▲ 13.6
但馬	豊岡市	98.5	24.6	93.9	98.6	23.6	93.6	▲ 0.1	1.0	0.3	130,635	141,344	▲ 7.6
	養父市	98.6	23.6	95.4	99.2	23.6	95.3	▲ 0.6	0.0	0.1	25,515	25,815	▲ 1.2
	朝来市	98.4	17.9	93.4	98.4	16.8	93.3	0.0	1.1	0.1	52,644	53,660	▲ 1.9
	香美町	99.0	35.4	96.7	99.0	37.5	96.3	0.0	▲ 2.1	0.4	13,677	15,124	▲ 9.6
	新温泉町	99.2	17.2	95.8	99.1	18.0	96.0	0.1	▲ 0.8	▲ 0.2	13,825	13,509	2.3
丹波	篠山市	98.9	38.6	95.5	98.5	25.8	94.3	0.4	12.8	1.2	55,404	69,230	▲ 20.0
	丹波市	98.9	33.6	96.8	99.0	36.1	96.7	▲ 0.1	▲ 2.5	0.1	55,288	57,845	▲ 4.4
淡路	洲本市	98.6	28.1	95.4	98.7	26.5	95.1	▲ 0.1	1.6	0.3	58,073	60,758	▲ 4.4
	南あわじ市	98.5	18.7	91.8	98.5	15.6	91.1	0.0	3.1	0.7	112,186	119,577	▲ 6.2
	淡路市	97.7	25.8	91.0	97.3	22.3	90.2	0.4	3.5	0.8	104,012	115,494	▲ 9.9
県内全市町	県内全市町	98.8	27.8	95.7	98.8	26.3	95.3	0.0	1.5	0.4	8,902,613	9,778,840	▲ 9.0
	派遣済	98.8	26.6	95.3	98.8	25.2	94.8	0.0	1.4	0.5	6,977,667	7,671,222	▲ 9.0
	未派遣	98.8	32.4	96.6	98.8	30.4	96.4	0.0	2.0	0.2	1,924,946	2,107,618	▲ 8.7

※県民税配当割及び株式等譲渡所得割を除く(市(区)町別調定額等に関する調)

※徴収歩合は県決算ベースのものを記載

※収入未済額については四捨五入の関係で、各市町の合計額と県内全市町(合計欄)の額が一致しない

## B 課税に関する調

### B-1 個人県民税(均等割・所得割)に関する調

(単位:人、千円、%)

区 分		納 税 義 務 者 数				
		均等割のみ	所得割のみ	均等割と所得割 を課した人員	計 ①	構成比
総 合	普通徴収	80,152	24	557,476	637,652	24.3
	特別徴収	98,358	1	1,872,328	1,970,687	75.2
	<b>計</b>	<b>178,510</b>	<b>25</b>	<b>2,429,804</b>	<b>2,608,339</b>	<b>99.5</b>
分 離	普通徴収	0	0	0	0	0.0
	特別徴収	0	13,422	0	13,422	0.5
	<b>計</b>	<b>0</b>	<b>13,422</b>	<b>0</b>	<b>13,422</b>	<b>0.5</b>
合 計	普通徴収	80,152	24	557,476	637,652	24.3
	特別徴収	98,358	13,423	1,872,328	1,984,109	75.7
	<b>計</b>	<b>178,510</b>	<b>13,447</b>	<b>2,429,804</b>	<b>2,621,761</b>	<b>100.0</b>
前 年 度	普通徴収	87,517	9	603,804	691,330	26.6
	特別徴収	90,681	13,987	1,802,614	1,907,282	73.4
	<b>計</b>	<b>178,198</b>	<b>13,996</b>	<b>2,406,418</b>	<b>2,598,612</b>	<b>100.0</b>
対 前 年 度 伸 率	普通徴収	91.6	266.7	92.3	92.2	
	特別徴収	108.5	96.0	103.9	104.0	
	<b>計</b>	<b>100.2</b>	<b>96.1</b>	<b>101.0</b>	<b>100.9</b>	

区 分		県民税額 ②	構成比	市町村民税額 ③	合 計 (②+③) ④	あん分率 ②/④	1人あたり 県民税額(円) ②/①
総 合	普通徴収	47,619,856	22.2	71,518,851	119,138,707	40.0	74,680
	特別徴収	164,386,077	76.8	246,765,200	411,151,277	40.0	83,416
	<b>計</b>	<b>212,005,933</b>	<b>99.0</b>	<b>318,284,051</b>	<b>530,289,984</b>	<b>40.0</b>	<b>81,280</b>
分 離	普通徴収	0	0.0	0	0	0.0	0
	特別徴収	2,108,031	1.0	3,161,247	5,269,278	40.0	157,058
	<b>計</b>	<b>2,108,031</b>	<b>1.0</b>	<b>3,161,247</b>	<b>5,269,278</b>	<b>40.0</b>	<b>157,058</b>
合 計	普通徴収	47,619,856	22.2	71,518,851	119,138,707	40.0	74,680
	特別徴収	166,494,108	77.8	249,926,447	416,420,555	40.0	83,914
	<b>計</b>	<b>214,113,964</b>	<b>100.0</b>	<b>321,445,298</b>	<b>535,559,262</b>	<b>40.0</b>	<b>81,668</b>
前 年 度	普通徴収	49,710,222	23.3	74,670,329	124,380,551	40.0	71,905
	特別徴収	163,696,713	76.7	245,731,182	409,427,895	40.0	85,827
	<b>計</b>	<b>213,406,935</b>	<b>100.0</b>	<b>320,401,511</b>	<b>533,808,446</b>	<b>40.0</b>	<b>82,123</b>
対 前 年 度 伸 率	普通徴収	95.8		95.8	95.8		103.9
	特別徴収	101.7		101.7	101.7		97.8
	<b>計</b>	<b>100.3</b>		<b>100.3</b>	<b>100.3</b>		<b>99.4</b>

## B-2 法人県民税に関する調

### (1) 県民税額等に関する調

区 分		確 定 法 人 税 割 額						
		事 業 年 度 数			税 額			
		確定申告の あったもの	左のうち 決定したもの	確定申告の ないもの	確定申告の あったもの ① 千円	左のうち 決定したもの 千円	確定申告の ないもの ② 千円	
普通法人	分割法人	本県本店分	4,765	4	1	3,859,685		
		他県本店分	11,573	5	16	7,461,717		20,598
		県内法人	85,450	215	19	3,575,411	465	186
		小 計 A	101,788	224	36	14,896,813	465	20,784
		特別法人 B	1,585	2		351,664		
		公益法人等 C	1,912	9		41,853	19	
		寮等のみを有する法人 D						
		人格なき社团等 E	922	4		6,079	14	
		清算法人 F	1,783	14		30,529	1	
		特定信託 G						
		法人課税信託 H						
		<b>合 計 A+B+C+D+E+F+G+H</b>	<b>107,990</b>	<b>253</b>	<b>36</b>	<b>15,326,938</b>	<b>499</b>	<b>20,784</b>

区 分		現事業年度分 調 定 額 ①+②-③+④ +⑤+⑥+⑦ ⑧ 千円	過事業年度分 調 定 額 ⑨ 千円	法人税割 調 定 額 ⑧+⑨ ⑩ 千円	均 等 割			
					納 税 義 務 者 数			
					総 数	資本金等の額		
50億円超	10億円超 50億円以下							
普通法人	分割法人	本県本店分	4,082,057	50,036	4,132,093	4,426	71	103
		他県本店分	8,082,211	70,309	8,152,520	11,506	1,000	788
		県内法人	3,819,275	81,229	3,900,504	85,332	74	125
		小 計 A	15,983,543	201,574	16,185,117	101,264	1,145	1,016
		特別法人 B	352,721	1,343	354,064	1,622	17	31
		公益法人等 C	42,009	2,172	44,181	2,486	4	
		寮等のみを有する法人 D						
		人格なき社团等 E	6,086	1,342	7,428	964		
		清算法人 F	32,662	135	32,797	1,338	1	2
		特定信託 G						
		法人課税信託 H						
		<b>合 計 A+B+C+D+E+F+G+H</b>	<b>16,417,021</b>	<b>206,566</b>	<b>16,623,587</b>	<b>107,674</b>	<b>1,167</b>	<b>1,049</b>



確定法人税割額に対応する 前年度分の中間申告額		確定申告が翌年度になる 中間申告額		確定申告期限が翌年度 となる見込納付額		既還付請求利 子割額が過大 である場合の 納付額 ⑥ 千円	中間納付額の 歳出還付額	
事業年度数	税額 ③ 千円	事業年度数	税額 ④ 千円	事業年度数	税額 ⑤ 千円		前年度に 収入したもの ⑦	当該年度に 収入したもの
1,493	1,248,486	1,581	1,313,511	20	30,458		126,889	
5,194	2,838,444	5,328	2,822,946	103	146,612		468,782	
10,386	1,077,426	11,159	1,175,264	14	11,089		134,751	
17,073	5,164,356	18,068	5,311,721	137	188,159		730,422	
				2	1,057			
		1	156					
				2	7			
14	272	9	2,279				126	
<b>17,087</b>	<b>5,164,628</b>	<b>18,078</b>	<b>5,314,156</b>	<b>141</b>	<b>189,223</b>		<b>730,548</b>	

均 等 割			均等割 調定額 ⑩ 千円	左のうち 超過相当額 千円	合 計 ⑩+⑪ 千円	当該年度に 発生した 歳出還付額⑫ 千円	⑫のうち 利子割に 係る額⑬ 千円	⑬の件数
納 税 義 務 者 数								
資本金等の額								
1億円超 10億円以下	1,000万円超 1億円以下	左記以外						
398	1,765	2,089	350,188	31,837	4,482,281			
1,985	3,890	3,843	2,069,946	188,176	10,222,466			
702	11,512	72,919	2,393,421	217,552	6,293,925			
3,085	17,167	78,851	4,813,555	437,565	20,998,672	134,385	119	92
93	446	1,035	93,999	8,545	448,063			
		2,482	56,262	5,115	100,443			
		964	23,878	2,171	31,306			
5	149	1,181	25,967	2,358	58,764			
<b>3,183</b>	<b>17,762</b>	<b>84,513</b>	<b>5,013,661</b>	<b>455,754</b>	<b>21,637,248</b>	<b>134,385</b>	<b>119</b>	<b>92</b>

## (2) 業種別及び分割基準別に関する調

区 分		分 割 法 人			
		本 県 本 店 分			
		法人数	事業年度数	課税標準となる 法人税額又は 個別帰属法人税額 ① 千円	法人税割額 ② 千円
電 気 供 給 業	資本金1億円以上の法人				
	資本金1億円未満の法人	2	2		
ガ ス 供 給 業					
生 命 保 険 業					
損 害 保 険 業					
少 額 短 期 保 険 業					
倉 庫 業		7	8	228,227	7,012
鉄 道 事 業 ・ 軌 道 事 業					
銀 行 業		5	5	1,831,580	43,088
証 券 業		8	8	84,615	3,335
製 造 業	資本金1億円以上の法人	205	208	38,354,679	1,653,923
	資本金1億円未満の法人	796	802	10,974,328	454,530
建 設 業	資本金1億円以上の法人	27	27	2,460,413	103,136
	資本金1億円未満の法人	429	430	3,071,580	131,793
運 輸 ・ 通 信 業	資本金1億円以上の法人	35	35	3,222,184	137,447
	資本金1億円未満の法人	277	282	2,332,380	92,868
卸 売 ・ 小 売 業	資本金1億円以上の法人	81	81	10,310,608	435,834
	資本金1億円未満の法人	1,409	1,416	11,428,900	471,443
そ の 他 の 金 融 ・ 保 険 業	資本金1億円以上の法人	1	1		
	資本金1億円未満の法人	22	22	241,804	9,415
不 動 産 業	資本金1億円以上の法人	14	14	2,933,780	138,514
	資本金1億円未満の法人	182	182	807,260	33,432
サ ー ビ ス 業	資本金1億円以上の法人	72	73	3,852,654	157,847
	資本金1億円未満の法人	1,077	1,083	5,497,417	224,261
上 記 以 外 の 事 業	資本金1億円以上の法人	3	3	166,001	8,792
	資本金1億円未満の法人	83	83	549,419	25,423
<b>合 計</b>		<b>4,735</b>	<b>4,765</b>	<b>98,347,829</b>	<b>4,132,093</b>

区 分		県 内 法 人			
		法人数	事業年度数	課税標準となる 法人税額又は 個別帰属法人税額 ⑦ 千円	法人税割額 ⑧ 千円
		電 気 供 給 業	資本金1億円以上の法人	3	3
資本金1億円未満の法人	197		197	237,008	7,330
ガ ス 供 給 業		3	3	8,064	258
生 命 保 険 業					
損 害 保 険 業		1	1	233	11
少 額 短 期 保 険 業					
倉 庫 業					
鉄 道 事 業 ・ 軌 道 事 業		12	12	926,791	39,454
銀 行 業					
証 券 業					
製 造 業	資本金1億円以上の法人	69	71	3,586,185	150,793
	資本金1億円未満の法人	9,866	9,884	17,808,212	725,092
建 設 業	資本金1億円以上の法人	8	8	288,569	9,970
	資本金1億円未満の法人	13,593	13,619	10,161,318	404,233
運 輸 ・ 通 信 業	資本金1億円以上の法人	22	22	677,358	24,980
	資本金1億円未満の法人	2,974	2,983	3,874,770	143,984
卸 売 ・ 小 売 業	資本金1億円以上の法人	63	65	2,514,103	111,295
	資本金1億円未満の法人	21,651	21,696	18,118,027	721,022
そ の 他 の 金 融 ・ 保 険 業	資本金1億円以上の法人	16	16	242,308	9,425
	資本金1億円未満の法人	1,265	1,269	746,892	27,092
不 動 産 業	資本金1億円以上の法人	72	72	1,374,899	51,293
	資本金1億円未満の法人	11,419	11,448	11,577,742	448,375
サ ー ビ ス 業	資本金1億円以上の法人	113	114	1,514,725	63,785
	資本金1億円未満の法人	21,881	21,930	18,967,718	746,513
上 記 以 外 の 事 業	資本金1億円以上の法人	5	5	13,100	928
	資本金1億円未満の法人	2,011	2,032	827,598	33,343
<b>合 計</b>		<b>85,244</b>	<b>85,450</b>	<b>97,976,993</b>	<b>3,900,504</b>

分 割 法 人						
他 県 本 店 分				小 計		
法人数	事業年度数	課税標準となる 法人税額又は 個別帰属法人税額 ③ 千円	法人税割額 ④ 千円	課税標準となる 法人税額又は 個別帰属法人税額 ①+③ ⑤千円	法人税割額 ②+④ ⑥千円	
20	20	4,419,939	198,963	4,419,939	198,963	
2	2	27,827	1,288	27,827	1,288	
3	3	2,318,002	70,423	2,318,002	70,423	
23	23	11,346,151	415,685	11,346,151	415,685	
11	11	4,746,851	230,175	4,746,851	230,175	
27	27	1,026,841	24,153	1,255,068	31,165	
8	8	4,903,187	189,737	4,903,187	189,737	
45	45	22,506,533	230,097	24,338,113	273,185	
37	40	2,333,623	43,931	2,418,238	47,266	
858	867	59,363,188	2,438,493	97,717,867	4,092,416	
1,180	1,189	6,240,297	264,062	17,214,625	718,592	
318	321	11,405,856	528,587	13,866,269	631,723	
608	612	1,607,937	68,396	4,679,517	200,189	
229	230	6,284,219	280,971	9,506,403	418,418	
559	563	1,486,606	63,624	3,818,986	156,492	
1,068	1,081	26,897,173	1,154,300	37,207,781	1,590,134	
2,915	2,942	8,799,040	354,847	20,227,940	826,290	
45	46	1,078,750	281,301	1,078,750	281,301	
59	60	132,679	5,729	374,483	15,144	
99	102	5,744,449	252,154	8,678,229	390,668	
228	231	513,120	19,368	1,320,380	52,800	
670	676	11,543,989	472,099	15,396,643	629,946	
2,298	2,321	6,263,843	263,517	11,761,260	487,778	
31	31	5,126,594	288,260	5,292,595	297,052	
122	122	282,144	12,360	831,563	37,783	
<b>11,463</b>	<b>11,573</b>	<b>206,398,838</b>	<b>8,152,520</b>	<b>304,746,667</b>	<b>12,284,613</b>	

合 計			
課税標準となる 法人税額又は 個別帰属法人税額 ⑤+⑦ ⑨ 千円		法人税割額 ⑥+⑧ ⑩ 千円	
8,931,312		380,291	
264,835		8,618	
2,326,066		70,681	
11,346,151		415,685	
4,747,084		230,186	
1,255,068		31,165	
5,829,978		229,191	
24,338,113		273,185	
2,418,238		47,266	
101,304,052		4,243,209	
35,022,837		1,443,684	
14,154,838		641,693	
14,840,835		604,422	
10,183,761		443,398	
7,693,756		300,476	
39,721,884		1,701,429	
38,345,967		1,547,312	
1,321,058		290,726	
1,121,375		42,236	
10,053,128		441,961	
12,898,122		501,175	
16,911,368		693,731	
30,728,978		1,234,291	
5,305,695		297,980	
1,659,161		71,126	
<b>402,723,660</b>		<b>16,185,117</b>	

### B-3 県民税利子割に関する調

#### (1) 利子割額に関する調

(単位:千円、枚)

種 類		税 額	課 税 支 払 額	非課税支払額	うち非居住者に 係る 額	納入申告書数
公 社 債 利 子 等	特定公社債以外の公社債の利子	15,676	314,549	2,010		
	銀行預金利子	1,108,823	22,368,427	560,120	50,990	
	銀行以外の金融機関の預貯金利子	809,647	16,404,741	998,719	1,800	
	勤務先預金等の利子	119,498	2,392,357	3,673		
	合同運用信託の収益の分配	1,794	36,638	2,154	88	
	公社債投資信託のうち公募公社債投資信託 以外の収益の分配	266	5,326	58		
	郵便貯金利子	932,240	18,693,622	812,248		
	国外一般公社債等の利子等	567	11,343			
財形貯蓄契約に係る生命保険等の差益	11,161	227,019	22,445	2,033		
私 募 公 社 債 等	の収益の分配等					
	運用投資信託等の					
	私募公社債等運用投資信託の収益の分配	148	2,950			
	特定目的信託の社債的受益証券の収益の分配	201	5,838			
	国外私募公社債等運用投資信託等の収益の分配					
金 融 類 似 商 品	懸賞金付預貯金等の懸賞金等	29,674	609,472			
	定期積金の給付補てん金	17,041	372,144			
	掛金の給付補てん金					
	抵当証券の利息					
	貴金属等の売戻し条件付売買契約の利益					
	外貨建預貯金等の為替差益	317	6,349			
	一時払養老保険・一時払損害保険等の差益	33,515	1,290,499			
小 計	80,547	2,278,464	3,304	15		
そ の 他						
合 計		3,080,568	62,741,274	2,404,731	54,926	16,835

(注) 税額=課税支払額×税率5%

#### (2) 利子割の特別徴収義務者等に関する調

(単位:人、件)

区 分	特別徴収義務者数	営業所数
銀行等	127	1,386
信用金庫等	108	530
農林中央金庫等	33	329
証券会社	87	90
保険会社等	117	130
社内預金実施企業	135	152
その他の金融機関等	558	581
合 計	1,165	3,198

#### B-4 配当割に関する調

(単位:千円、枚)

種 類	税 額	課税支払額	還付分支払額	非課税等支払額	納入申告書数
上 場 株 式 等 の 配 当 等	4,467,475	89,364,737		41,133,219	
投資信託でその設定に係る受益権の募集が公募により行われたものの収益の配分	280,298	5,610,649		29,729,509	
特定投資法人の投資口の配当等	0	0		0	
特定目的信託の社債的受益証券の剰余金の配分のうち公募のもの	0	0		0	
特定公社債の利子・特定口座外割 引 債 の 債 還 金	206,666	4,160,392		4,739,065	
源泉徴収選択口座内配当等	5,908,325	118,272,040	27,930,051	87,974,607	
合 計	10,862,764	217,407,818	27,930,051	163,576,400	10,627

(注) 税額=課税支払額×税率5%

#### B-5 株式等譲渡所得割に関する調

(単位:千円、枚)

種 類	税 額	課税支払額	還付分支払額	非課税等支払額	納入申告書数
特 定 株 式 等 譲 渡 所 得	10,985,299	219,719,201	59,448,819	0	1,001

(注) 税額=課税支払額×税率5%

## B-6 個人事業税に関する調

### ア 第1種事業に関する調

(単位:千円、人)

区 分	課 税 人 員			所 得 金 額			事 業 主 除 額 ②	差 引 課 税 所 得 金 額 ① - ②
	所 得 税 課 税 者	所 得 税 失 格 者	計	所 得 税 課 税 者	所 得 税 失 格 者	計 ①		
物 品 販 売 業	2,935	1	2,936	16,930,939	727	16,931,666	8,306,593	8,625,073
保 険 業	0	0	0	0	0	0	0	0
金 銭 貸 付 業	11	0	11	124,750	0	124,750	31,900	92,850
物 品 貸 付 業	59	0	59	434,654	0	434,654	166,509	268,145
不 動 産 貸 付 業	10,514	0	10,514	86,675,772	0	86,675,772	29,705,773	56,969,999
製 造 業	1,632	1	1,633	10,043,321	3,591	10,046,912	4,642,670	5,404,242
電 気 供 給 業	55	0	55	372,583	0	372,583	156,842	215,741
土 石 採 取 業	2	0	2	50,994	0	50,994	5,800	45,194
電 気 通 信 事 業	10	0	10	45,176	0	45,176	27,309	17,867
運 送 業	431	1	432	2,143,145	3,165	2,146,310	1,245,311	900,999
運 送 取 扱 業	3	0	3	12,284	0	12,284	8,700	3,584
船 舶 て い け い 場 業	0	0	0	0	0	0	0	0
倉 庫 業	17	0	17	75,341	0	75,341	46,159	29,182
駐 車 場 業	629	0	629	3,159,430	0	3,159,430	1,790,029	1,369,401
請 負 業	10,882	5	10,887	53,530,121	16,893	53,547,014	30,950,781	22,596,233
印 刷 業	38	0	38	191,693	0	191,693	108,750	82,943
出 版 業	9	0	9	41,956	0	41,956	25,134	16,822
写 真 業	57	0	57	259,257	0	259,257	164,575	94,682
席 貸 業	11	1	12	52,716	275	52,991	30,692	22,299
旅 館 業	47	0	47	248,285	0	248,285	131,227	117,058
料 理 店 業	30	0	30	185,017	0	185,017	83,377	101,640
飲 食 店 業	1,192	0	1,192	5,786,604	0	5,786,604	3,365,222	2,421,382
周 旋 業	145	0	145	923,844	0	923,844	418,567	505,277
代 理 業	235	0	235	1,243,031	0	1,243,031	679,809	563,222
仲 立 業	65	0	65	417,068	0	417,068	187,775	229,293
問 屋 業	48	0	48	280,262	0	280,262	136,301	143,961
両 替 業	0	0	0	0	0	0	0	0
公 衆 浴 場 業	4	0	4	35,866	0	35,866	11,600	24,266
演 劇 興 行 業	2	0	2	7,832	0	7,832	5,800	2,032
遊 技 場 業	21	0	21	195,147	0	195,147	60,900	134,247
遊 覧 所 業	1	0	1	3,653	0	3,653	2,900	753
商 品 取 引 業	0	0	0	0	0	0	0	0
不 動 産 売 買 業	51	0	51	589,772	0	589,772	147,900	441,872
広 告 業	123	0	123	834,557	0	834,557	355,734	478,823
興 信 所 業	2	0	2	8,832	0	8,832	5,800	3,032
案 内 業	253	0	253	5,096,852	0	5,096,852	719,692	4,377,160
冠 婚 葬 祭 業	23	0	23	140,523	0	140,523	64,767	75,756
<b>合 計</b>	<b>29,537</b>	<b>9</b>	<b>29,546</b>	<b>190,141,277</b>	<b>24,651</b>	<b>190,165,928</b>	<b>83,790,898</b>	<b>106,375,030</b>

(注) 1. 2以上の業種を兼業するものについては、主たる業種欄に記載。

2. 2以上の都道府県に分割する個人については、本県に主たる事務所等を有するもののみを記載。

## イ 第2種事業に関する調

(単位:千円、人)

区 分	課 税 人 員			所 得 金 額			事 業 主 除 額 ②	差 引 課 税 所 得 金 額 ① - ②
	所 得 税 者 課 税 者	所 得 税 者 失 格 者	計	所 得 税 者 課 税 者	所 得 税 者 失 格 者	計 ①		
畜 産 業	2	0	2	24,119	0	24,119	5,800	18,319
水 産 業	47	0	47	841,083	0	841,083	130,984	710,099
薪 炭 製 造 業	0	0	0	0	0	0	0	0
<b>合 計</b>	<b>49</b>	<b>0</b>	<b>49</b>	<b>865,202</b>	<b>0</b>	<b>865,202</b>	<b>136,784</b>	<b>728,418</b>

(注) 1. 2以上の業種を兼業するものについては、主たる業種欄に記載。

2. 2以上の都道府県に分割する個人については、本県に主たる事務所等を有するもののみを記載。

## ウ 第3種事業に関する調

(単位:千円、人)

区 分	課 税 人 員			所 得 金 額			事 業 主 除 額 ②	差 引 課 税 所 得 金 額 ① - ②
	所 得 税 者 課 税 者	所 得 税 者 失 格 者	計	所 得 税 者 課 税 者	所 得 税 者 失 格 者	計 ①		
医 業	666	0	666	6,451,063	0	6,451,063	1,883,311	4,567,752
歯 科 医 業	401	0	401	2,842,149	0	2,842,149	1,133,659	1,708,490
薬 剤 師 業	11	0	11	68,984	0	68,984	31,900	37,084
あん摩等の事業	141	0	141	717,676	0	717,676	408,900	308,776
獣 医 業	161	0	161	1,263,508	0	1,263,508	466,417	797,091
装 蹄 師 業	5	0	5	32,147	0	32,147	14,500	17,647
弁 護 士 業	488	0	488	5,079,077	0	5,079,077	1,389,100	3,689,977
司 法 書 士 業	393	0	393	2,689,037	0	2,689,037	1,112,635	1,576,402
行 政 書 士 業	94	0	94	504,805	0	504,805	264,627	240,178
公 証 人 業	22	0	22	349,893	0	349,893	59,692	290,201
弁 理 士 業	35	0	35	321,825	0	321,825	101,500	220,325
税 理 士 業	1,089	0	1,089	9,903,946	0	9,903,946	3,095,752	6,808,194
公 認 会 計 士 業	110	0	110	963,508	0	963,508	316,100	647,408
計 理 士 業	1	0	1	4,271	0	4,271	2,900	1,371
社会保険労務士業	173	1	174	1,096,963	3,372	1,100,335	504,600	595,735
コンサルタント業	682	0	682	3,716,218	0	3,716,218	1,919,805	1,796,413
設 計 監 督 者 業	721	0	721	3,810,893	0	3,810,893	2,040,395	1,770,498
不 動 産 鑑 定 業	20	0	20	130,302	0	130,302	58,000	72,302
デ ザ イン 業	277	0	277	1,453,663	0	1,453,663	796,537	657,126
諸 芸 師 匠 業	458	0	458	2,278,826	0	2,278,826	1,324,093	954,733
理 容 業	208	0	208	857,080	0	857,080	600,784	256,296
美 容 業	785	0	785	3,548,020	0	3,548,020	2,208,116	1,339,904
ク リ ー ニ ン グ 業	38	0	38	204,754	0	204,754	106,092	98,662
公 衆 浴 場 業	8	0	8	48,971	0	48,971	23,200	25,771
歯 科 衛 生 士 業	0	0	0	0	0	0	0	0
歯 科 技 工 士 業	185	0	185	809,147	0	809,147	534,084	275,063
測 量 士 業	79	0	79	368,251	0	368,251	228,134	140,117
土 地 家 屋 調 査 士 業	136	0	136	864,890	0	864,890	394,400	470,490
海 事 代 理 士 業	1	0	1	7,673	0	7,673	2,900	4,773
印 刷 製 版 業	1	0	1	2,574	0	2,574	2,175	399
<b>合 計</b>	<b>7,389</b>	<b>1</b>	<b>7,390</b>	<b>50,390,114</b>	<b>3,372</b>	<b>50,393,486</b>	<b>21,024,308</b>	<b>29,369,178</b>

(注) 1. 2以上の業種を兼業するものについては、主たる業種欄に記載。

2. 2以上の都道府県に分割する個人については、本県に主たる事務所等を有するもののみを記載。

B-7 法人事業税に関する調

(1) 事業税額等に関する調

区 分			現 事 業 年 度 分								確定事業税額に対応する 前年度分の中間申告額	
			確 定 額						確定申告及び決定の ない中間申告			
			事業年度数		所得(収入) 金 額 千円	税 額		事業年度数			税額 ② 千円	
			確定申告が あったもの	左のうち 決定したもの		確定申告が あったもの① 千円	左のうち 決定したもの 千円			事業年度数		税額 ③ 千円
所得課税分 (外形対象法人分を除く)	普通法人	本県本店分	4,379	4	165,018,729	11,569,529				1,219	3,082,785	
		他県本店分	8,803	5	190,210,317	13,437,022		6	11,573	3,079	3,696,974	
		県内法人	83,072	215	380,445,665	23,600,393	3,984	19	1,527	9,471	6,069,861	
		小 計 A	96,254	224	735,674,711	48,606,944	3,984	25	13,100	13,769	12,849,620	
	特別法人 B	3,778	2	55,787,132	2,701,884							
	公益法人等 C	2,064	9	5,685,119	348,660	137						
	人格なき社团等 D	922	4	1,151,722	48,007	103						
	清算法人 E	1,783	14	1,916,559	125,972	11			14		2,228	
	特定信託 F											
	法人課税信託 G											
A+B+C+D +E+F+G H		104,801	253	800,215,243	51,831,467	4,235	25	13,100	13,783	12,851,848		
収入金額課税分 I	199		1,109,353,574	10,700,131					140	5,571,193		
課税標準の特例 による課税分 J												
外形対象法人分 K	3,225			66,182,365			11	113,969	2,468	27,545,220		
<b>法人事業税 合計 H+I+J+K</b>	<b>108,225</b>	<b>253</b>		<b>128,713,963</b>	<b>4,235</b>		<b>36</b>	<b>127,069</b>	<b>16,391</b>	<b>45,968,261</b>		
地方法人特別税分 L				54,121,227	1,828			83,256		18,277,290		
<b>再 計 (法人事業税 +地方法人特別税)</b>	<b>108,225</b>	<b>253</b>		<b>182,835,190</b>	<b>6,063</b>		<b>36</b>	<b>210,325</b>	<b>16,391</b>	<b>64,245,551</b>		



現 事 業 年 度 分						過 事 業 年 度 分			合 計 ⑦+⑧	当該年度に おいて発生 した歳出 還付額
確定申告が翌年度 になる中間申告額		確定申告期限が翌年度 となる見込納付額		中間納付額の歳出還付額		調定額	所 得 (収入) 金 額	調定額 ⑧		
事業年度数	税額 ④ 千円	事業年度数	税額 ⑤ 千円	前年度に 収入したもの ⑥ 千円	当該年度に 収入したもの 千円	①+②-③+ ④+⑤+⑥ ⑦ 千円			千円	千円
1,307	3,303,991	17	33,056	372,085		12,195,876	2,523,546	137,050	12,332,926	
3,208	4,340,524	58	167,781	345,145		14,605,071	2,613,319	51,891	14,656,962	
10,192	7,058,404	15	92,588	950,663		25,633,714	8,753,498	567,027	26,200,741	
14,707	14,702,919	90	293,425	1,667,893		52,434,661	13,890,363	755,968	53,190,629	
		2	6,892			2,708,776	249,515	11,541	2,720,317	
						348,660	115,959	6,366	355,026	
		2	51			48,058	199,521	6,018	54,076	
9	12,238			965		136,947	20,295	1,192	138,139	
14,716	14,715,157	94	300,368	1,668,858		55,677,102	14,475,653	781,085	56,458,187	
186	5,190,348	4	18,703	△ 5,958		10,332,031	13,065,793	831	10,332,862	
2,486	28,629,587	72	761,066	328,430		68,470,197		335,726	68,805,923	
<b>17,388</b>	<b>48,535,092</b>	<b>170</b>	<b>1,080,137</b>	<b>1,991,330</b>		<b>134,479,330</b>		<b>1,117,642</b>	<b>135,596,972</b>	
	19,621,124		620,549	1,520,573		57,689,439		619,063	58,308,502	
<b>17,388</b>	<b>68,156,216</b>	<b>170</b>	<b>1,700,686</b>	<b>3,511,903</b>		<b>192,168,769</b>		<b>1,736,705</b>	<b>193,905,474</b>	<b>488,650</b>

(2) 事業税額等に関する調(外形対象法人分)

区 分			現 事 業 年 度 分									
			確 定 額					確定事業税額に対応する 前年度分の中間申告額				
			事業年度数		所得金額、付加 価値額又は資本 金等の額 千円	税 額		確定申告及び決定の ない中間申告		事業年度数	税額③ 千円	
			確定申告が あったもの	左のうち決定 したもの		確定申告が あったもの① 千円	左のうち決定 したもの 千円	事業年度数	税額② 千円			
所得 割分	普通 法人	分割 法人	本県本店分	350		234,812,496	2,246,355		1		259	2,839,164
		他県本店分	2,668		711,332,906	7,207,901		10	40,307	2,057	8,832,487	
	県内法人		202		37,062,415	327,716					152	575,834
	清算法人		5		1,575,943	13,846						
	計 A		3,225		984,783,760	9,795,818		11	40,307	2,468	12,247,485	
付加 価値 割分	普通 法人	分割 法人	本県本店分			807,091,959	9,588,707					2,495,423
		他県本店分			2,172,452,503	26,270,071			57,673		7,072,619	
	県内法人				117,660,016	1,296,527						372,353
	清算法人				1,655,913	10,996						
	計 B				3,098,860,391	37,166,301			57,673		9,940,395	
資本 割分	普通 法人	分割 法人	本県本店分			1,222,994,560	6,142,372			3,386		1,661,300
		他県本店分			2,316,071,897	11,884,331			12,603		3,375,593	
	県内法人				254,806,467	1,193,543						320,447
	計 C				3,793,872,924	19,220,246			15,989		5,357,340	
<b>法人事業税(外形対象法人) 合 計 A + B + C</b>			<b>3,225</b>			<b>66,182,365</b>		<b>11</b>	<b>113,969</b>	<b>2,468</b>	<b>27,545,220</b>	
地方法人特別税 (外形対象法人) D						31,523,249			77,899		12,421,426	
<b>再 計 (法人事業税 +地方法人特別税)</b>			<b>3,225</b>			<b>97,705,614</b>		<b>11</b>	<b>191,868</b>	<b>2,468</b>	<b>39,966,646</b>	

(3) 法人の所得階層別に関する調

区 分			欠損法人	年所得400万円以下		年所得400万円超800万円以下		年所得800万円超1,000万円以下	
				事業年度数	事業年度数	所得金額 千円	事業年度数	所得金額 千円	事業年度数
事業 年度 年2 回 法 人	分割 法人	軽減税率 適用法人 A	1						
		その他 B							
	県内法人 C		4						
	計 A+B+C D		5						
事業 年度 年1 回 法 人	分割 法人	軽減税率 適用法人 E	1,651	470	668,167	210	1,241,087	82	743,098
		その他 F	337	42	92,605	42	257,577	16	142,548
	県内法人 G		54,823	16,676	20,262,552	4,186	24,091,815	1,132	10,131,961
	計 E+F+G H		56,811	17,188	21,023,324	4,438	25,590,479	1,230	11,017,607
<b>合 計 D + H</b>			<b>56,816</b>	<b>17,188</b>	<b>21,023,324</b>	<b>4,438</b>	<b>25,590,479</b>	<b>1,230</b>	<b>11,017,607</b>

(注) 2以上の都道府県に分割する法人については、本県に主たる事務所等を有するもののみを記載した。

現 事 業 年 度 分						過 事 業 年 度 分			合 計 (⑦+⑧)	当 該 年 度 に お いて 発 生 し た 歳 出 還 付 額
確定申告が翌年度 になる中間申告額		確定申告期限が翌年度 となる見込納付額		中間納付額の歳出還付額		調定額	所得金額、付 加価値額又は 資本金等の額	調定額		
事業年度数	税額④	事業年度数	税額⑤	前年度に 収入したもの ⑥	当該年度に 収入したもの	①+②-③ +④+⑤+⑥ ⑦		千円	⑧	千円
	千円		千円	千円	千円	千円	千円	千円	千円	
256	1,010,597	6	7,670	20,476		445,934	9,350,439	74,270	520,204	
2,082	3,271,961	66	△ 19,490	430,888		2,099,080	5,352,824	192,773	2,291,853	
148	131,396			41,928		△ 74,794	174,037	5,781	△ 69,013	
						13,846			13,846	
2,486	4,413,954	72	△ 11,820	493,292		2,484,066	14,877,300	272,824	2,756,890	
	3,958,956		62,120	△ 5,356		11,109,004	16,524,306	25,913	11,134,917	
	11,275,775		399,709	△ 28,870		30,901,739	11,979,728	10,866	30,912,605	
	532,578			△ 17,724		1,439,028	336,906	2,496	1,441,524	
						10,996			10,996	
	15,767,309		461,829	△ 51,950		43,460,767	28,840,940	39,275	43,500,042	
	2,714,495		99,259	△ 7,123		7,291,089	1,322,015	2,140	7,293,229	
	5,298,027		211,798	△ 98,756		13,932,410	15,004,787	19,343	13,951,753	
	435,802			△ 7,033		1,301,865	686,536	2,144	1,304,009	
	8,448,324		311,057	△ 112,912		22,525,364	17,013,338	23,627	22,548,991	
<b>2,486</b>	<b>28,629,587</b>	<b>72</b>	<b>761,066</b>	<b>328,430</b>		<b>68,470,197</b>		<b>335,726</b>	<b>68,805,923</b>	
	12,956,637		493,418	857,626		33,487,403		204,325	33,691,728	
<b>2,486</b>	<b>41,586,224</b>	<b>72</b>	<b>1,254,484</b>	<b>1,186,056</b>		<b>101,957,600</b>		<b>540,051</b>	<b>102,497,651</b>	
									<b>221,400</b>	

年所得1,000万円超5,000万円以下		年所得5,000万円超1億円以下		年所得1億円超10億円以下		年所得10億円超		合 計	
事業年度数	所得金額	事業年度数	所得金額	事業年度数	所得金額	事業年度数	所得金額	事業年度数	所得金額
	千円		千円		千円		千円		千円
								1	
								4	
								5	
531	13,601,240	189	13,366,848	257	68,101,268	18	32,476,988	3,408	130,198,696
212	5,905,150	134	9,887,856	421	158,827,041	116	441,365,075	1,320	616,477,852
4,884	107,594,341	850	59,303,254	699	161,158,236	20	34,965,921	83,270	417,508,080
5,627	127,100,731	1,173	82,557,958	1,377	388,086,545	154	508,807,984	87,998	1,164,184,628
<b>5,627</b>	<b>127,100,731</b>	<b>1,173</b>	<b>82,557,958</b>	<b>1,377</b>	<b>388,086,545</b>	<b>154</b>	<b>508,807,984</b>	<b>88,003</b>	<b>1,164,184,628</b>

(4) 業種別及び分割基準別に関する調

区 分		分 割 法 人							
		本 県 本 店 分				他 県 本 店 分			
		法人数	事業 年度数	所得(収入) 金額 ① 千円	事業税額 ② 千円	法人数	事業 年度数	所得(収入) 金額 ③ 千円	
収入金額課税分	電気供給業	発電用固定資産割	/	/			4	4	430,932,742
		発電所接続電線路割							
		総固定資産割							129,988,440
		事務所数割	/	/	46,241	416	/	/	2,276,796
		従業者数割	1	1	54,298	489	29	29	25,167,798
	ガ ス 供 給 業						3	3	188,519,328
	生命保険業	事務所数割	/	/			/	/	99,715,864
		従業者数割					23	23	64,624,682
	損害保険業	事務所数割	/	/			/	/	42,409,562
		従業者数割					11	11	37,597,682
少額短期 保険業	事務所数割	/	/			/	/		
	従業者数割								
小 計		1	1	100,539	905	70	70	1,021,232,894	
課税標準の特例による課税分									
所得課税分（外形対象法人分を除く）	倉 庫 業		4	5	627,798	42,232	9	9	558,482
	鉄 道 事 業・軌 道 事 業						3	3	4,615,242
	銀 行 業	事務所数割	/	/			/	/	5,212,504
		従業者数割					1	1	3,622,997
	証 券 業	事務所数割	/	/	13,313	837	/	/	4,214
		従業者数割	6	6	16,990	1,019	11	11	4,314
	製 造 業	資本金1億円以上の法人	40	40	12,069,666	913,997	119	119	8,575,897
		資本金1億円未満の法人	797	803	52,685,321	3,988,833	1,179	1,188	30,567,878
	建 設 業	事務所数割	/	/	4,835,664	263,363	/	/	7,174,604
		従業者数割	437	438	8,108,915	731,604	651	655	5,140,446
	運 輸・ 通 信 業	事務所数割	/	/	4,360,716	203,606	/	/	6,077,511
		従業者数割	278	283	5,312,565	502,570	615	619	4,672,674
	卸売・小売業、 飲食店業	事務所数割	/	/	19,833,706	1,141,614	/	/	33,530,934
		従業者数割	1,425	1,432	27,241,647	2,356,769	3,205	3,235	28,021,049
	その他の金融 ・保険業	事務所数割	/	/	460,011	25,514	/	/	1,051,927
		従業者数割	26	26	663,065	52,672	76	77	802,351
	不 動 産 業	事務所数割	/	/	1,410,554	83,259	/	/	3,591,143
		従業者数割	185	185	1,933,189	164,624	255	261	1,780,723
	サ ー ビ ス 業	事務所数割	/	/	8,712,402	414,179	/	/	24,050,240
		従業者数割	1,070	1,076	14,217,623	1,235,998	2,469	2,494	19,700,571
上記以外 の事業	事務所数割	/	/	1,108,108	56,105	/	/	745,794	
	従業者数割	85	85	1,407,476	154,131	131	131	708,822	
小 計		4,353	4,379	165,018,729	12,332,926	8,724	8,803	190,210,317	
合 計		4,354	4,380	/	12,333,831	8,794	8,873	/	

分割法人			県内法人				合計	
小計			法人数	事業 年度数	所得(収入) 金額 ⑦ 千円	事業税額 ⑧ 千円	所得(収入)金額 ⑤+⑦ 千円	事業税額 ⑥+⑧ 千円
事業税額 ④ 千円	所得(収入)金額 ①+③ ⑤ 千円	事業税額 ②+④ ⑥ 千円						
3,925,476	430,932,742	3,925,476					430,932,742	3,925,476
1,099,268	129,988,440	1,099,268					129,988,440	1,099,268
25,646	2,323,037	26,062					2,323,037	26,062
118,393	25,222,096	118,882	121	125	86,661,353	789,493	111,883,449	908,375
1,906,048	188,519,328	1,906,048	3	3	1,358,788	12,794	189,878,116	1,918,842
998,172	99,715,864	998,172					99,715,864	998,172
646,262	64,624,682	646,262					64,624,682	646,262
436,295	42,409,562	436,295					42,409,562	436,295
386,904	37,597,682	386,904					37,597,682	386,904
9,542,464	1,021,333,433	9,543,369	124	128	88,020,141	802,287	1,109,353,574	10,345,656
34,730	1,186,280	76,962					1,186,280	76,962
465,093	4,615,242	465,093	9	9	788,369	63,819	5,403,611	528,912
365,104	5,212,504	365,104					5,212,504	365,104
570,963	3,622,997	570,963	1	1	7,920	454	3,630,917	571,417
245	17,527	1,082					17,527	1,082
236	21,304	1,255					21,304	1,255
637,003	20,645,563	1,551,000	22	22	2,742,203	243,301	23,387,766	1,794,301
2,259,666	83,253,199	6,248,499	9,878	9,896	86,312,267	6,200,555	169,565,466	12,449,054
393,661	12,010,268	657,024					12,010,268	657,024
580,545	13,249,361	1,312,149	13,616	13,642	52,790,781	3,507,556	66,040,142	4,819,705
317,428	10,438,227	521,034					10,438,227	521,034
503,126	9,985,239	1,005,696	2,983	2,992	19,952,521	1,293,522	29,937,760	2,299,218
1,800,000	53,364,640	2,941,614					53,364,640	2,941,614
2,809,384	55,262,696	5,166,153	21,705	21,751	88,000,462	6,280,229	143,263,158	11,446,382
55,637	1,511,938	81,151					1,511,938	81,151
95,528	1,465,416	148,200	1,274	1,278	3,667,371	224,637	5,132,787	372,837
182,809	5,001,697	266,068					5,001,697	266,068
213,286	3,713,912	377,910	11,454	11,483	56,532,274	3,738,816	60,246,186	4,116,726
1,239,863	32,762,642	1,654,042					32,762,642	1,654,042
2,016,151	33,918,194	3,252,149	19,863	19,911	65,328,922	4,360,819	99,247,116	7,612,968
47,932	1,853,902	104,037					1,853,902	104,037
68,572	2,116,298	222,703	2,066	2,087	4,322,575	287,033	6,438,873	509,736
14,656,962	355,229,046	26,989,888	82,871	83,072	380,445,665	26,200,741	735,674,711	53,190,629
<b>24,199,426</b>		<b>36,533,257</b>	<b>82,995</b>	<b>83,200</b>		<b>27,003,028</b>		<b>63,536,285</b>

## (5) 業種別及び分割基準別に関する調(外形対象法人分)

区 分	分 割 法 人							
	本 県 本 店 分						他 県 本 店 分	
	法人数	事業 年度数	所得金額 ① 千円	付加価値額 ② 千円	資本金等の額 ③ 千円	事業税額 ④ 千円	法人数	事業 年度数
倉 庫 業	3	3	401,288	1,401,708	3,384,207	23,012	18	18
鉄道事業・軌道事業							5	5
銀 行 業	事務所数割		3,729,158	11,928,196	42,044,193	242,276		
	従業者数割	2	3,774,076	12,076,762	42,541,877	651,470	30	30
証 券 業	事務所数割		100,256	298,736	254,145	4,052		
	従業者数割	2	100,265	306,592	261,302	4,110	26	29
製 造 業	165	167	155,331,857	541,968,259	835,323,945	12,788,477	750	759
建 設 業	事務所数割		2,970,382	5,950,752	2,880,778	83,555		
	従業者数割	19	4,814,757	9,464,494	4,401,821	198,626	277	280
運輸・ 通信業	事務所数割		5,618,721	16,869,139	15,860,194	161,019		
	従業者数割	34	6,981,747	21,008,265	15,472,894	555,808	173	174
卸売・小売業、 飲食店業	事務所数割		10,917,852	39,283,150	64,673,349	578,588		
	従業者数割	65	21,183,047	73,922,866	109,627,913	2,031,163	782	792
その他の金融 ・保険業	事務所数割							
	従業者数割					2,414	39	40
不動産業	事務所数割		3,590,025	6,194,834	18,468,792	141,806		
	従業者数割	12	6,118,656	9,818,176	31,884,162	518,413	72	72
サービス業	事務所数割		3,423,501	21,107,418	10,620,245	238,073		
	従業者数割	44	5,548,760	32,113,407	17,434,210	623,968	436	440
上記以外の 事業	事務所数割		67,268	1,092,058	2,540,289	18,971		
	従業者数割	1	140,880	2,287,147	5,320,244	82,549	29	29
<b>合 計</b>	<b>347</b>	<b>350</b>	<b>234,812,496</b>	<b>807,091,959</b>	<b>1,222,994,560</b>	<b>18,948,350</b>	<b>2,637</b>	<b>2,668</b>

区 分	県 内 法 人						
	法人数	事業 年度数	所得金額 ⑬ 千円	付加価値額 ⑭ 千円	資本金等の額 ⑮ 千円	事業税額 ⑯ 千円	
	倉 庫 業						
鉄道事業・軌道事業	3	3	3,494,989	11,695,364	31,766,821	371,251	
銀 行 業	事務所数割						
	従業者数割						
証 券 業	事務所数割						
	従業者数割						
製 造 業	47	49	12,169,574	41,804,662	48,716,372	802,544	
建 設 業	事務所数割						
	従業者数割	4	637,726	1,740,093	37,303,718	97,288	
運輸・ 通信業	事務所数割						
	従業者数割	13	2,165,587	5,044,360	4,154,379	90,096	
卸売・小売業、 飲食店業	事務所数割						
	従業者数割	25	9,891,418	30,083,506	15,616,944	424,362	
その他の金融 ・保険業	事務所数割						
	従業者数割	7	995,906	1,585,173	5,345,454	48,217	
不動産業	事務所数割						
	従業者数割	49	5,075,554	9,887,870	55,177,992	404,620	
サービス業	事務所数割						
	従業者数割	48	2,582,250	15,670,513	55,297,134	427,458	
上記以外の 事業	事務所数割						
	従業者数割	3	49,411	148,475	1,427,653	10,684	
<b>合 計</b>	<b>199</b>	<b>202</b>	<b>37,062,415</b>	<b>117,660,016</b>	<b>254,806,467</b>	<b>2,676,520</b>	

分割法人							
他 県 本 店 分				小 計			
所得金額 ⑤	付加価値額 ⑥	資本金等の額 ⑦	事業税額 ⑧	所得金額 ①+⑤ ⑨	付加価値額 ②+⑥ ⑩	資本金等の額 ③+⑦ ⑪	事業税額 ④+⑧ ⑫
千円	千円	千円	千円	千円	千円	千円	千円
2,910,504	8,643,307	14,477,210	124,069	3,311,792	10,045,015	17,861,417	147,081
20,778,055	53,190,623	46,389,964	990,429	20,778,055	53,190,623	46,389,964	990,429
45,278,210	90,720,445	137,340,039	669,336	49,007,368	102,648,641	179,384,232	911,612
25,956,774	55,459,087	85,943,733	2,222,296	29,730,850	67,535,849	128,485,610	2,873,766
8,720,674	21,265,466	50,096,814	286,040	8,820,930	21,564,202	50,350,959	290,092
5,020,403	12,712,218	31,948,216	170,759	5,120,668	13,018,810	32,209,518	174,869
273,370,836	840,480,260	1,151,698,330	20,665,265	428,702,693	1,382,448,519	1,987,022,275	33,453,742
35,165,298	92,280,408	60,573,111	1,138,875	38,135,680	98,231,160	63,453,889	1,222,430
23,745,998	61,924,720	40,244,728	2,034,444	28,560,755	71,389,214	44,646,549	2,233,070
19,145,171	64,773,491	50,928,649	679,803	24,763,892	81,642,630	66,788,843	840,822
12,986,789	52,354,242	35,401,552	1,617,517	19,968,536	73,362,507	50,874,446	2,173,325
63,592,900	230,584,030	169,100,634	2,856,998	74,510,752	269,867,180	233,773,983	3,435,586
52,396,817	202,467,260	138,334,757	5,404,652	73,579,864	276,390,126	247,962,670	7,435,815
4,957,023	11,418,572	35,274,645	209,793	4,957,023	11,418,572	35,274,645	209,793
1,262,944	3,763,719	18,378,969	720,594	1,262,944	3,763,719	18,378,969	723,008
20,334,228	36,618,838	37,146,723	416,464	23,924,253	42,813,672	55,615,515	558,270
12,351,090	23,844,806	22,034,808	916,081	18,469,746	33,662,982	53,918,970	1,434,494
37,109,156	154,898,401	91,517,030	1,690,060	40,532,657	176,005,819	102,137,275	1,928,133
25,531,569	116,331,889	63,647,907	3,343,271	31,080,329	148,445,296	81,082,117	3,967,239
8,886,570	15,927,110	15,026,274	258,042	8,953,838	17,019,168	17,566,563	277,013
11,831,897	22,793,611	20,567,804	741,423	11,972,777	25,080,758	25,888,048	823,972
<b>711,332,906</b>	<b>2,172,452,503</b>	<b>2,316,071,897</b>	<b>47,156,211</b>	<b>946,145,402</b>	<b>2,979,544,462</b>	<b>3,539,066,457</b>	<b>66,104,561</b>

合 計			
所得金額 ⑨+⑬	付加価値額 ⑩+⑭	資本金等の額 ⑪+⑮	事業税額 ⑫+⑯
千円	千円	千円	千円
3,311,792	10,045,015	17,861,417	147,081
24,273,044	64,885,987	78,156,785	1,361,680
49,007,368	102,648,641	179,384,232	911,612
29,730,850	67,535,849	128,485,610	2,873,766
8,820,930	21,564,202	50,350,959	290,092
5,120,668	13,018,810	32,209,518	174,869
440,872,267	1,424,253,181	2,035,738,647	34,256,286
38,135,680	98,231,160	63,453,889	1,222,430
29,198,481	73,129,307	81,950,267	2,330,358
24,763,892	81,642,630	66,788,843	840,822
22,134,123	78,406,867	55,028,825	2,263,421
74,510,752	269,867,180	233,773,983	3,435,586
83,471,282	306,473,632	263,579,614	7,860,177
4,957,023	11,418,572	35,274,645	209,793
2,258,850	5,348,892	23,724,423	771,225
23,924,253	42,813,672	55,615,515	558,270
23,545,300	43,550,852	109,096,962	1,839,114
40,532,657	176,005,819	102,137,275	1,928,133
33,662,579	164,115,809	136,379,251	4,394,697
8,953,838	17,019,168	17,566,563	277,013
12,022,188	25,229,233	27,315,701	834,656
<b>983,207,817</b>	<b>3,097,204,478</b>	<b>3,793,872,924</b>	<b>68,781,081</b>

## B-8 不動産取得税に関する調

### (1) 家屋に関する調

区 分		① 価額の全額が法第73条の15の2に規定する免税点に満たないもの			② 法第73条の14第1項(法附則第11条第9項及び第12項による読替えを含む。)から第3項まで及び第5項に該当するものでその価格の全額がこれらの規定に規定する金額以下のもの				
		件数	面積 (㎡)	価格 (千円)	件数	面積 (㎡)	価格 (千円)		
木	建 築 分	専用住宅	38	100	5,144	13,246	1,449,296	128,131,549	
		併用住宅	住宅部分		0	0			
			非住宅部分		0	0			
			小計	0	0	0			
		その他	10	90	3,023				
	小計	48	190	8,167	13,246	1,449,296	128,131,549		
	承 継 分	専用住宅	557	33,958	40,904	3,772	406,308	13,042,172	
		併用住宅	住宅部分		2,585	1,563			
			非住宅部分		1,268	900			
			小計	35	3,853	2,463			
その他		215	9,733	9,228					
小計	807	47,544	52,595	3,772	406,308	13,042,172			
計 A		855	47,734	60,762	17,018	1,855,604	141,173,721		
非 木	建 築 分	専用住宅	8	49	1,664	4,239	500,433	53,772,641	
		併用住宅	住宅部分		0	0			
			非住宅部分		0	0			
			小計	0	0	0			
		その他	15	170	4,850				
	小計	23	219	6,514	4,239	500,433	53,772,641		
	承 継 分	専用住宅	107	2,651	7,071	6,658	597,925	36,669,879	
		併用住宅	住宅部分		1	12			
			非住宅部分		1	25			
			小計	1	2	37			
その他		569	24,451	30,391					
小計	677	27,104	37,499	6,658	597,925	36,669,879			
計 B		700	27,323	44,013	10,897	1,098,358	90,442,520		
<b>合計 A + B</b>		<b>1,555</b>	<b>75,057</b>	<b>104,775</b>	<b>27,915</b>	<b>2,953,962</b>	<b>231,616,241</b>		



法第73条の3から第73条の7まで及び法附則第10条並びに①,②に該当する以外のもの				控除額					
				④			⑤		
				件数		控除額	件数		控除額
件数 (イ)	面積 (㎡)	価格 (千円)	1㎡当たり 評価額 (円)	適用件数	全額控除 のもの(ロ)	(千円)	適用件数	全額控除 のもの(ハ)	(千円)
2,032	339,374	30,672,143	90,379	10	0	32,548	1,474	19	18,698,956
	27,257	2,172,471	79,703			11,354	129	0	1,376,594
	8,393	674,653	80,383			2,209			
155	35,650	2,847,124	79,863	4	0	13,563	129	0	1,376,594
541	58,357	3,889,594	66,652	1	1	1,866	0	0	0
2,728	433,381	37,408,861	86,319	15	1	47,977	1,603	19	20,075,550
7,179	829,220	14,271,186	17,210	0	0	0	47	7	150,274
	28,867	452,041	15,659			0	33	0	75,655
	17,809	224,615	12,612			0			
335	46,676	676,656	14,497	0	0	0	33	0	75,655
496	79,488	1,068,861	13,447	1	1	1,069	0	0	0
8,010	955,384	16,016,703	16,765	1	1	1,069	80	7	225,929
10,738	1,388,765	53,425,564	38,470	16	2	49,046	1,683	26	20,301,479
2,904	354,457	45,278,325	127,740	1	0	3,976	1,818	7	25,129,935
	107,310	13,075,425	121,847			0	110	0	8,132,795
	33,426	3,829,675	114,572			0			
164	140,736	16,905,100	120,119	0	0	0	110	0	8,132,795
1,657	1,109,532	95,427,400	86,007	13	4	4,885,045	0	0	0
4,725	1,604,725	157,610,825	98,217	14	4	4,889,021	1,928	7	33,262,730
12,167	1,671,156	78,763,308	47,131	0	0	0	578	3	3,305,881
	236,497	12,091,719	51,128			12,054	30	0	146,002
	118,846	4,829,801	40,639			769			
754	355,343	16,921,520	47,620	1	0	12,823	30	0	146,002
3,627	1,594,623	57,056,294	35,780	0	0	0	0	0	0
16,548	3,621,122	152,741,122	42,181	1	0	12,823	608	3	3,451,883
21,273	5,225,847	310,351,947	59,388	15	4	4,901,844	2,536	10	36,714,613
<b>32,011</b>	<b>6,614,612</b>	<b>363,777,511</b>	<b>54,996</b>	<b>31</b>	<b>6</b>	<b>4,950,890</b>	<b>4,219</b>	<b>36</b>	<b>57,016,092</b>

区 分	控除額		課税標準の特例を適用したあとの額が法第73条の15の2に規定する免税点に満たないもの				課 税 標 準				
	④	計 + ⑤	⑦				⑧				
	件 数	控除額 (千円)	件 数 (ニ)	面 積 (㎡)	価 格 (千円)	件数 $\frac{(d)-(e)}{-(a)-(c)}$	価 格 (千円) ③ - ⑥ - ⑦	左 の 内 訳 ( 千 円 )			
								住 宅 部 分	住 宅 以 外 の 部 分		
木 造 分	専 用 住 宅	1,484	18,731,504	244	35,437	31,680	1,769	11,908,959	11,908,959		
	併 用 住 宅	住 宅 部 分	129	1,387,948		74	604		783,919	783,919	
		非 住 宅 部 分		2,209		7	60		672,384		672,384
	小 計	133	1,390,157	1	81	664	154	1,456,303	783,919	672,384	
	そ の 他	1	1,866	0	0	0	540	3,887,728	0	3,887,728	
	小 計	1,618	20,123,527	245	35,518	32,344	2,463	17,252,990	12,692,878	4,560,112	
木 造 分	専 用 住 宅	47	150,274	12	1,662	865	7,160	14,120,047	14,120,047		
	併 用 住 宅	住 宅 部 分	33	75,655		26	40		376,346	376,346	
		非 住 宅 部 分		0		9	14		224,601		224,601
	小 計	33	75,655	1	35	54	334	600,947	376,346	224,601	
	そ の 他	1	1,069	2	206	110	493	1,067,682	0	1,067,682	
	小 計	81	226,998	15	1,903	1,029	7,987	15,788,676	14,496,393	1,292,283	
計 A	1,699	20,350,525	260	37,421	33,373	10,450	33,041,666	27,189,271	5,852,395		
非 木 造 分	専 用 住 宅	1,819	25,133,911	280	32,908	36,919	2,617	20,107,495	20,107,495		
	併 用 住 宅	住 宅 部 分	110	8,132,795		4,698	231		4,942,399	4,942,399	
		非 住 宅 部 分		0		2,343	115		3,829,560		3,829,560
	小 計	110	8,132,795	1	7,041	346	163	8,771,959	4,942,399	3,829,560	
	そ の 他	13	4,885,045	0	0	0	1,653	90,542,355	0	90,542,355	
	小 計	1,942	38,151,751	281	39,949	37,265	4,433	119,421,809	25,049,894	94,371,915	
非 木 造 分	専 用 住 宅	578	3,305,881	73	7,439	4,797	12,091	75,452,630	75,452,630		
	併 用 住 宅	住 宅 部 分	30	158,056		143	231		11,933,432	11,933,432	
		非 住 宅 部 分		769		5	9		4,829,023		4,829,023
	小 計	31	158,825	2	148	240	752	16,762,455	11,933,432	4,829,023	
	そ の 他	0	0	1	247	83	3,626	57,056,211	0	57,056,211	
	小 計	609	3,464,706	76	7,834	5,120	16,469	149,271,296	87,386,062	61,885,234	
計 B	2,551	41,616,457	357	47,783	42,385	20,902	268,693,105	112,435,956	156,257,149		
<b>合 計 A + B</b>		<b>4,250</b>	<b>61,966,982</b>	<b>617</b>	<b>85,204</b>	<b>75,758</b>	<b>31,352</b>	<b>301,734,771</b>	<b>139,625,227</b>	<b>162,109,544</b>	

減免等される 前の税額 (千円)	法第73条の2第6項、法第73条 の27の2から法第73条の27の5 まで及び法附則第11条の4の 規定により減額、納税義務の 免除をしたもの ⑩		法第73条の31の規定、他法の 規定により減免等をしたもの ⑪		調定額 (千円) ⑨-⑩-⑪
	件数	金額 (千円)	件数	金額 (千円)	
⑨					
357,269	0	0	5	302	356,967
23,518		0		76	23,442
26,895		0		132	26,763
50,413	0	0	1	208	50,205
155,509	3	142	7	2,657	152,710
563,191	3	142	13	3,167	559,882
422,252	32	2,464	3	49	419,739
11,290		0		0	11,290
8,984		0		0	8,984
20,274	0	0	0	0	20,274
42,707	0	0	4	2,115	40,592
485,233	32	2,464	7	2,164	480,605
1,048,424	35	2,606	20	5,331	1,040,487
603,225	0	0	23	2,474	600,751
148,272		16		0	148,256
153,182		8		211	152,963
301,454	1	24	2	211	301,219
3,621,694	55	49,985	107	306,727	3,264,982
4,526,373	56	50,009	132	309,412	4,166,952
2,263,579	131	20,095	1	32	2,243,452
358,003		139		41	357,823
193,161		62		28	193,071
551,164	1	201	1	69	550,894
2,282,248	0	0	5	60,002	2,222,246
5,096,991	132	20,296	7	60,103	5,016,592
9,623,364	188	70,305	139	369,515	9,183,544
<b>10,671,788</b>	<b>223</b>	<b>72,911</b>	<b>159</b>	<b>374,846</b>	<b>10,224,031</b>

(2) 土地に関する調

区 分	価額の全額が法第73条の15の2に規定する 免税点に満たないもの ①				※	法第73条の14第6項から第10項まで及び第 14項並びに法附則第11条等の課税標準の 特例に該当し、全額控除されたもの ②				※
	件 数	面 積 (㎡)	価 格 (千 円)	特例適用前の 価 格 (千 円)		件 数	面 積 (㎡)	価 格 (千 円)	特例適用前の 価 格 (千 円)	
住 宅 用 宅 地	1,524	270,502	42,843	85,632		4	542	7,567	15,135	
上 記 以 外 の 宅 地	1,147	118,410	35,474	70,445		1	15	250	500	
農 地	868	448,107	41,544	41,544		0	0	0	0	
山 林	1,196	2,074,739	26,782	26,782		0	0	0	0	
そ の 他	500	618,691	9,993	9,993		0	0	0	0	
<b>計</b>	<b>5,235</b>	<b>3,530,449</b>	<b>156,836</b>	<b>234,396</b>		<b>5</b>	<b>557</b>	<b>7,817</b>	<b>15,635</b>	

※ 法附則第11条の5第1項の適用前の額(固定資産税評価額)を記載。

区 分	法第73条の3から第73条の7まで及び法附則 第10条並びに①、②に該当する以外のもの ③				※	法第73条の14第6項から第10項 まで及び第14項並びに法附則 第11条等の課税標準の特例に 該当したもので②以外のもの ④		課税標準の特例を適用した後の額が法第73 条の15の2に規定する免税点に満たないもの ⑤		
	件 数	面 積 (㎡)	価 格 (千 円)	特例適用前の 価 格 (千 円)		件 数	控除額(千円)	件 数	面 積 (㎡)	価 格 (千 円)
住 宅 用 宅 地	52,694	11,187,528	281,054,381	562,108,763		14	1,060,038	134	24,314	5,805
上 記 以 外 の 宅 地	6,527	14,642,670	66,349,192	132,698,383		7	1,935,470	7	5,276	355
農 地	934	1,954,357	296,670	296,670		12	1,766	5	4,675	422
山 林	346	13,157,493	210,730	210,730		0	0	0	0	0
そ の 他	102	1,124,966	77,542	77,542		0	0	0	0	0
<b>計</b>	<b>60,803</b>	<b>42,067,014</b>	<b>347,988,515</b>	<b>695,392,088</b>		<b>33</b>	<b>2,997,274</b>	<b>146</b>	<b>34,265</b>	<b>6,582</b>

※ 法附則第11条の5第1項の適用前の額(固定資産税評価額)を記載。

区 分	課 税 標 準 額 (千 円) ③ - ④ - ⑤ ⑥	減 免 等 さ れ る 前 の 税 額 (千 円) ⑦	法第73条の24の規定の適用により全額減額されるもの ⑧		法第73条24の規定に該当したもので⑧以外のもの ⑨	
			件 数	減額した額(千円)	件 数	減額した額(千円)
住 宅 用 宅 地	279,988,538	8,396,912	21,404	2,780,002	2,987	544,858
上 記 以 外 の 宅 地	64,413,367	1,932,123	564	155,429	273	87,243
農 地	294,482	8,798	0	0	0	0
山 林	210,730	6,306	2	10	0	0
そ の 他	77,542	2,322	0	0	0	0
<b>計</b>	<b>344,984,659</b>	<b>10,346,461</b>	<b>21,970</b>	<b>2,935,441</b>	<b>3,260</b>	<b>632,101</b>

区 分	⑦のうち、法第73条の25の規定の適用により徴収猶予をしているもの		法第73条の27の2から法第73条の27の6まで並びに法附則第11条の4、第12条の規定により減額、納税義務の免除をしたもの ⑩		法第73条の31、他法の規定により減免等をしたもの ⑪		調 定 額 (千 円) ⑦-⑧-⑨-⑩-⑪
	件 数	徴 収 猶 予 額 (千 円)	件 数	減 額、納 税 義 務 の 免 除 を し た 額 (千 円)	件 数	減 免 等 し た 額 (千 円)	
住 宅 用 宅 地	0	0	6	1,069	36	4,122	5,066,861
上 記 以 外 の 宅 地	0	0	2	274	42	5,336	1,683,841
農 地	0	0	2	27	1	8	8,763
山 林	0	0	0	0	0	0	6,296
そ の 他	0	0	0	0	3	87	2,235
<b>計</b>	<b>0</b>	<b>0</b>	<b>10</b>	<b>1,370</b>	<b>82</b>	<b>9,553</b>	<b>6,767,996</b>

## B-9 県たばこ税に関する調

(単位:千本、千円)

区 分		国 産	外 国 産	合 計	
課税標準数量	旧3級品の紙巻たばこを除く製造たばこ ①	3,441,271	2,616,551	6,057,822	
	旧3級品の紙巻たばこ ②	256,601		256,601	
税 額	旧3級品の紙巻たばこを除く製造たばこ ③	2,959,493	2,250,234	5,209,727	
	旧3級品の紙巻たばこ ④	139,118		139,118	
	<b>合計(③+④) ⑤</b>	<b>3,098,611</b>	<b>2,250,234</b>	<b>5,348,845</b>	
課税免除	本数	旧3級品の紙巻たばこを除く製造たばこ ⑥		35	35
		旧3級品の紙巻たばこ ⑦			
	税額	旧3級品の紙巻たばこを除く製造たばこ ⑧		30	30
		旧3級品の紙巻たばこ ⑨			
		<b>合計(⑧+⑨) ⑩</b>		<b>30</b>	<b>30</b>
返還控除	本数	旧3級品の紙巻たばこを除く製造たばこ ⑪	20,152	13,000	33,152
		旧3級品の紙巻たばこ ⑫	397		397
	税額	旧3級品の紙巻たばこを除く製造たばこ ⑬	17,331	11,180	28,511
		旧3級品の紙巻たばこ ⑭	216		216
		<b>合計(⑬+⑭) ⑮</b>	<b>17,547</b>	<b>11,180</b>	<b>28,727</b>
<b>課税本数(①+②-⑥-⑦-⑪-⑫) ⑯</b>		<b>3,677,323</b>	<b>2,603,516</b>	<b>6,280,839</b>	
調定額	手持品課税分を除く調定額(⑤-⑩-⑮) ⑰	3,081,064	2,239,024	5,320,088	
	手持品課税額 ⑱	573		573	
	<b>合計(⑰+⑱) ⑲</b>	<b>3,081,637</b>	<b>2,239,024</b>	<b>5,320,661</b>	

B-10 ゴルフ場利用税に関する調

区分	施設数	利用人員 ①	非課税利用人員					差引 利用人員 ①-②+ ③+④+⑤ +⑥)	調定額	
			法第75条の 2第1号に該 当する者 ②	法第75条の 2第2号に該 当する者 ③	法第75条の 2第3号に該 当する者 ④	法第75条の 3第1号に該 当する者 ⑤	法第75条の 3第2号に該 当する者 ⑥			
18ホール を超えるもの	1,200円以上	2	80,535	749	26,946	205		380	52,255	62,458
	1,100円以上1,200円未満	1	39,972	22	7,680	254			32,016	31,954
	1,000円以上1,100円未満	4	243,444	567	47,405	1,136		439	193,897	155,625
	800円超1,000円未満									
	800円	2	98,250	167	23,047	830		35	74,171	36,080
	600円以上 800円未満	6	224,741	539	45,692	1,601		70	176,839	96,133
	400円以上 600円未満	8	360,428	244	73,316	1,665		226	284,977	199,564
	400円未満									
	<b>小 計</b>	<b>23</b>	<b>1,047,370</b>	<b>2,288</b>	<b>224,086</b>	<b>5,691</b>		<b>1,150</b>	<b>814,155</b>	<b>581,814</b>
18ホール	1,200円以上	14	537,815	2,334	66,848	1,581		378	466,674	411,862
	1,100円以上1,200円未満	10	358,268	1,678	55,417	1,247		988	298,938	256,507
	1,000円以上1,100円未満	15	584,856	1,276	83,698	2,497		552	496,833	394,984
	800円超1,000円未満									
	800円	11	477,123	687	76,738	1,820	110	709	397,059	256,990
	600円以上 800円未満	46	1,622,367	4,316	288,103	7,962		1,415	1,320,571	844,689
	400円以上 600円未満	41	1,644,085	4,338	314,027	8,076	1	1,963	1,315,680	745,506
	400円未満	1	30,620	125	7,300	27			23,168	6,950
	<b>小 計</b>	<b>138</b>	<b>5,255,134</b>	<b>14,754</b>	<b>892,131</b>	<b>23,210</b>	<b>111</b>	<b>6,005</b>	<b>4,318,923</b>	<b>2,917,488</b>
18ホール 未満9 ホールを 超える もの	500円以上									
	400円以上 500円未満									
	300円以上 400円未満									
	300円未満									
	<b>小 計</b>									
9ホール	500円以上									
	400円以上 500円未満									
	300円以上 400円未満	4	132,989	1,507	20,640	2,586		14	108,242	84,144
	300円未満									
	<b>小 計</b>	<b>4</b>	<b>132,989</b>	<b>1,507</b>	<b>20,640</b>	<b>2,586</b>		<b>14</b>	<b>108,242</b>	<b>84,144</b>
<b>計</b>	<b>165</b>	<b>6,435,493</b>	<b>18,549</b>	<b>1,136,857</b>	<b>31,487</b>	<b>111</b>	<b>7,169</b>	<b>5,241,320</b>	<b>3,583,446</b>	



B-11 自動車税に関する調

区 分		賦課期日現在 登録台数	賦課期日 現在台数	①のうち 非課税台数 ②	①のうち課税 免除台数 ③	①のうち 減免台数 ④	差引課税台数 ①-(②+ ③+④) ⑤	⑤のうちグリーン 化による軽課 の適用をの 受けたもの ⑥	⑤のうちグリーン 化による重課 の適用をの 受けたもの ⑦	
乗 業 用	1,000cc 以下	2	0	0	0	0	0	0	0	
	1,000cc 超									
	1,500cc 以下	91	90	0	1	1	88	20	2	
	1,500cc 超									
	2,000cc 以下	7,456	7,350	0	4	10	7,336	27	1,584	
	2,000cc 超									
	2,500cc 以下	541	540	0	0	0	540	70	31	
	2,500cc 超									
	3,000cc 以下	232	230	1	0	0	229	0	42	
	3,000cc 超									
	3,500cc 以下	31	31	0	0	0	31	1	3	
	3,500cc 超									
	4,000cc 以下	1	1	0	0	0	1	0	0	
	4,000cc 超									
	4,500cc 以下	11	10	0	0	0	10	0	8	
	4,500cc 超									
	6,000cc 以下	14	14	0	0	0	14	0	4	
	6,000cc 超	0	0	0	0	0	0	0	0	
	小 計	<b>8,379</b>	<b>8,266</b>	<b>1</b>	<b>5</b>	<b>11</b>	<b>8,249</b>	<b>118</b>	<b>1,674</b>	
自 家 用	1,000cc 以下	40,769	36,358	30	56	1,127	35,145	3,029	6,468	
	1,000cc 超									
	1,500cc 以下	577,698	572,069	653	846	20,903	549,667	38,376	71,159	
	1,500cc 超									
	2,000cc 以下	557,073	539,808	1,146	1,087	17,138	520,437	32,627	105,159	
	2,000cc 超									
	2,500cc 以下	231,359	224,153	430	291	4,827	218,605	6,582	49,159	
	2,500cc 超									
	3,000cc 以下	57,432	53,616	173	245	2	53,196	567	26,162	
	3,000cc 超									
	3,500cc 以下	39,922	38,738	22	29	0	38,687	864	9,660	
	3,500cc 超									
	4,000cc 以下	12,215	10,768	0	2	0	10,766	0	4,065	
	4,000cc 超									
	4,500cc 以下	8,887	7,992	6	0	0	7,986	0	4,714	
	4,500cc 超									
	6,000cc 以下	13,535	12,826	9	3	0	12,814	86	2,698	
	6,000cc 超	892	873	0	0	0	873	0	90	
	小 計	<b>1,539,782</b>	<b>1,497,201</b>	<b>2,469</b>	<b>2,559</b>	<b>43,997</b>	<b>1,448,176</b>	<b>82,131</b>	<b>279,334</b>	
計 A	<b>1,548,161</b>	<b>1,505,467</b>	<b>2,470</b>	<b>2,564</b>	<b>44,008</b>	<b>1,456,425</b>	<b>82,249</b>	<b>281,008</b>		
ト ラ ック	營 業 用	1 トン 以下	442	391	0	0	0	391	3	175
		1トン超2トン以下	6,301	6,107	0	0	0	6,107	2	2,427
		2トン超3トン以下	5,762	5,688	0	0	0	5,688	0	1,803
		3トン超4トン以下	4,584	4,442	0	0	0	4,442	0	1,928
		4トン超5トン以下	492	446	0	0	0	446	0	223
		5トン超6トン以下	176	172	0	0	0	172	0	52
		6トン超7トン以下	488	484	0	0	0	484	0	140
		7トン超8トン以下	782	772	0	0	0	772	0	206
	8 トン 超	11,538	11,380	0	0	0	11,380	0	3,270	
	自 家 用	1 トン 以下	17,595	16,915	100	21	25	16,769	81	6,949
		1トン超2トン以下	38,098	36,991	610	32	30	36,319	16	19,721
		2トン超3トン以下	15,698	15,415	66	4	2	15,343	0	6,942
		3トン超4トン以下	8,309	8,004	80	5	1	7,918	0	4,366
		4トン超5トン以下	905	869	1	1	0	867	0	482
		5トン超6トン以下	227	216	2	0	0	214	0	125
		6トン超7トン以下	440	427	0	0	0	427	0	234
		7トン超8トン以下	606	595	2	0	0	593	0	273
	8 トン 超	2,464	2,387	7	0	0	2,380	0	1,301	
	小 計	<b>114,907</b>	<b>111,701</b>	<b>868</b>	<b>63</b>	<b>58</b>	<b>110,712</b>	<b>102</b>	<b>50,617</b>	
引 車	營業用	小 型 車	0	0	0	0	0	0	0	
	普通車	4,367	4,216	0	0	0	4,216	0	1,324	
	自家用	小 型 車	0	0	0	0	0	0	0	
	普通車	234	222	0	0	0	222	0	91	
小 計	<b>4,601</b>	<b>4,438</b>	<b>0</b>	<b>0</b>	<b>0</b>	<b>4,438</b>	<b>0</b>	<b>1,415</b>		
被 引 車	營業用	小 型 車	0	0	0	0	0			
		普通車(8t以下)	37	31	0	0	0	31		
		普通車(8t超)	8,977	8,783	0	0	0	8,783		
	自家用	小 型 車	23	18	1	0	0	17		
		普通車(8t以下)	63	58	0	0	0	58		
		普通車(8t超)	236	231	0	0	0	231		
小 計	<b>9,336</b>	<b>9,121</b>	<b>1</b>	<b>0</b>	<b>0</b>	<b>9,120</b>				



区 分		賦課期日現在 調 定 額 ⑧ 千 円	⑧のうち⑥に 係る調定額 千 円	⑧のうち⑦に 係る調定額 千 円	年度末現在 登 録 台 数	年度末現在 非 課 税 台 数	年度末現在課 税 免 除 台 数 ⑨	年度末現在 減 免 台 数 ⑩	⑨、⑩のうち身 体 障 害 者 等 に 係 る も の	年度末現在 課 税 台 数	年度末現在 調 定 額 千 円		
乗 業 用	営 業 用	1,000cc 以下	0	0	2	0	0	0	0	0	0		
		1,000cc 超 1,500cc 以下	640	57	19	123	0	1	1	1	120	930	
		1,500cc 超 2,000cc 以下	71,533	70	17,266	7,114	0	3	8	8	6,994	67,889	
		2,000cc 超 2,500cc 以下	6,734	245	490	608	0	0	0	0	609	7,641	
		2,500cc 超 3,000cc 以下	3,678	0	756	223	2	0	1	0	218	3,496	
		3,000cc 超 3,500cc 以下	549	5	62	34	0	1	0	0	32	565	
		3,500cc 超 4,000cc 以下	21	0	0	1	0	0	0	0	1	21	
		4,000cc 超 4,500cc 以下	261	0	217	9	0	0	0	0	8	210	
		4,500cc 超 6,000cc 以下	397	0	125	13	0	0	0	0	13	366	
		6,000cc 超	0	0	0	0	0	0	0	0	0	0	
	小 計	<b>83,813</b>	<b>377</b>	<b>18,935</b>	<b>8,127</b>	<b>2</b>	<b>5</b>	<b>10</b>	<b>9</b>	<b>7,995</b>	<b>81,118</b>		
	自 家 用	1,000cc 以下	997,020	31,230	219,266	46,469	29	66	1,277	1,277	39,930	1,132,813	
		1,000cc 超 1,500cc 以下	18,273,956	454,292	2,817,892	580,582	662	906	20,067	20,045	549,978	18,281,898	
		1,500cc 超 2,000cc 以下	20,118,809	463,900	4,774,219	562,638	1,168	1,137	16,220	16,207	526,843	20,340,093	
		2,000cc 超 2,500cc 以下	9,734,350	95,703	2,541,521	224,322	430	297	3,923	3,921	216,135	9,492,786	
		2,500cc 超 3,000cc 以下	2,758,158	7,584	1,533,094	53,827	158	245	2	0	49,544	2,558,518	
		3,000cc 超 3,500cc 以下	2,216,361	12,528	644,322	38,244	23	27	0	0	36,991	2,112,123	
		3,500cc 超 4,000cc 以下	729,086	0	310,566	12,270	0	2	0	0	10,805	729,192	
		4,000cc 超 4,500cc 以下	641,316	0	414,360	7,842	4	2	0	0	6,904	551,533	
4,500cc 超 6,000cc 以下		1,138,754	3,784	273,038	13,069	9	3	0	0	12,331	1,093,120		
6,000cc 超		97,620	0	11,484	898	0	0	0	0	876	97,757		
小 計	<b>56,705,430</b>	<b>1,069,021</b>	<b>13,539,762</b>	<b>1,540,161</b>	<b>2,483</b>	<b>2,685</b>	<b>41,489</b>	<b>41,450</b>	<b>1,450,337</b>	<b>56,389,833</b>			
計 A	<b>56,789,243</b>	<b>1,069,398</b>	<b>13,558,697</b>	<b>1,548,288</b>	<b>2,485</b>	<b>2,690</b>	<b>41,499</b>	<b>41,459</b>	<b>1,458,332</b>	<b>56,470,951</b>			
ト ラ ック	けん 引 車 ・ 被 けん 引 車 ・ 貨 客 兼 用 車 を 除 く	営 業 用	1 トン 以下	2,608	11	1,243	435	0	0	0	386	2,568	
			1トン超2トン以下	56,963	6	24,027	6,332	0	0	0	0	6,139	56,979
			2トン超3トン以下	70,297	0	23,799	5,941	0	0	0	0	5,866	72,191
			3トン超4トン以下	69,293	0	31,812	4,521	0	0	0	0	4,380	67,958
			4トン超5トン以下	8,570	0	4,527	487	0	0	0	0	441	8,430
			5トン超6トン以下	3,892	0	1,258	187	0	0	0	0	182	4,094
			6トン超7トン以下	12,685	0	3,920	497	0	0	0	0	493	12,869
			7トン超8トン以下	23,342	0	6,674	797	0	0	0	0	785	23,642
		8 ト ン 超	593,543	0	176,527	11,818	0	0	0	0	11,662	608,429	
		自 家 用	1 トン 以下	138,617	324	61,151	16,763	98	20	21	18	15,928	131,412
	1トン超2トン以下		437,514	32	248,484	38,162	605	34	28	22	36,383	436,699	
	2トン超3トン以下		255,919	0	122,179	16,241	70	6	4	4	15,888	263,957	
	3トン超4トン以下		170,348	0	98,235	8,333	80	5	1	0	7,939	170,216	
	4トン超5トン以下		23,221	0	13,496	903	1	1	0	0	865	23,105	
	5トン超6トン以下		6,759	0	4,125	242	2	0	0	0	229	7,206	
	6トン超7トン以下		15,726	0	9,009	454	0	0	0	0	441	16,198	
	7トン超8トン以下		25,057	0	12,149	610	2	0	0	0	597	25,143	
	8 ト ン 超	145,232	0	82,680	2,477	7	0	0	0	2,393	146,570		
	小 計	<b>2,059,586</b>	<b>373</b>	<b>925,295</b>	<b>115,200</b>	<b>865</b>	<b>66</b>	<b>54</b>	<b>44</b>	<b>110,997</b>	<b>2,077,666</b>		
けん 引 車	営 業 用	小 型 車	0	0	0	0	0	0	0	0	0		
		普 通 車	65,502	0	21,978	4,547	0	0	0	0	4,392	67,926	
	自 家 用	小 型 車	0	0	0	0	0	0	0	0	0		
		普 通 車	4,751	0	2,057	268	0	0	0	0	256	5,458	
	小 計	<b>70,253</b>	<b>0</b>	<b>24,035</b>	<b>4,815</b>	<b>0</b>	<b>0</b>	<b>0</b>	<b>0</b>	<b>4,648</b>	<b>73,384</b>		
	被 けん 引 車	営 業 用	小 型 車	0			0	0	0	0	0	0	
			普通車(8t以下)	233			35	0	0	0	0	29	218
			普通車(8t超)	633,402			9,105	0	0	0	0	8,918	645,488
自 家 用		小 型 車	90			23	1	0	0	0	16	85	
		普通車(8t以下)	592			71	0	0	0	0	66	673	
		普通車(8t超)	19,334			282	0	0	0	0	276	23,608	
小 計	<b>653,651</b>			<b>9,516</b>	<b>1</b>	<b>0</b>	<b>0</b>	<b>0</b>	<b>9,305</b>	<b>670,072</b>			

区分		賦課期日現在 登録台数	賦課期日 現在台数	①のうち 非課税台数 ②	①のうち課税 免除台数 ③	①のうち 減免台数 ④	差引課税台数 ①-(②+ ③+④) ⑤	⑤のうちグリー ン化による軽課 の適用を 受けたもの ⑥	⑤のうちグリー ン化による重課 の適用を 受けたもの ⑦	
トラック	貨客兼用	1,000cc以下	0	0	0	0	0	0	0	
		1,000cc超 1,500cc以下	376	344	0	0	0	344	4	147
		1,500cc超	513	489	0	0	0	489	1	213
	自家用	1,000cc以下	23	4	0	0	0	4	0	6
		1,000cc超 1,500cc以下	24,202	23,663	685	26	54	22,898	967	2,571
		1,500cc超	38,276	36,805	485	146	228	35,946	202	10,129
	小計		<b>63,390</b>	<b>61,305</b>	<b>1,170</b>	<b>172</b>	<b>282</b>	<b>59,681</b>	<b>1,174</b>	<b>13,066</b>
	計 B		<b>192,234</b>	<b>186,565</b>	<b>2,039</b>	<b>235</b>	<b>340</b>	<b>183,951</b>	<b>1,276</b>	<b>65,098</b>
	バス	営業用	30人以下	244	244	12	18	5	209	0
			30人超40人以下	290	290	11	9	8	262	0
40人超50人以下			118	118	2	0	2	114	0	
50人超60人以下			540	539	31	0	56	452	0	
60人超70人以下			422	422	100	0	21	301	0	
70人超80人以下			1,205	1,208	232	0	61	915	0	
80人超			41	41	5	0	3	33	0	
小計			<b>2,860</b>	<b>2,862</b>	<b>393</b>	<b>27</b>	<b>156</b>	<b>2,286</b>	<b>0</b>	
用以外		30人以下	801	799	1	0	5	793	0	403
		30人超40人以下	69	69	2	0	0	67	0	26
		40人超50人以下	105	105	5	0	0	100	0	42
		50人超60人以下	442	442	6	0	0	436	0	171
		60人超70人以下	297	297	110	0	0	187	0	135
		70人超80人以下	184	184	122	0	0	62	0	62
		80人超	13	13	0	0	0	13	0	1
		小計	<b>1,911</b>	<b>1,909</b>	<b>246</b>	<b>0</b>	<b>5</b>	<b>1,658</b>	<b>0</b>	<b>840</b>
自家用		30人以下	2,667	2,645	262	147	6	2,230	0	1,056
		30人超40人以下	197	197	26	19	0	152	0	64
	40人超50人以下	78	71	15	1	0	55	0	40	
	50人超60人以下	168	166	49	1	0	116	0	63	
	60人超70人以下	50	49	24	3	0	22	0	17	
	70人超80人以下	41	41	21	0	0	20	0	4	
	80人超	24	24	13	0	0	11	0	2	
	小計	<b>3,225</b>	<b>3,193</b>	<b>410</b>	<b>171</b>	<b>6</b>	<b>2,606</b>	<b>0</b>	<b>1,246</b>	
計 C		<b>7,996</b>	<b>7,964</b>	<b>1,049</b>	<b>198</b>	<b>167</b>	<b>6,550</b>	<b>0</b>	<b>2,086</b>	
三輪の小型 自動車	営業用	8	0	0	0	0	0	0	2	
	自家用	551	26	0	0	0	26	0	28	
	計 D	<b>559</b>	<b>26</b>	<b>0</b>	<b>0</b>	<b>0</b>	<b>26</b>	<b>0</b>	<b>30</b>	
特種用途車	営業用	11,519	11,413	24	13	372	11,004	21	2,886	
	自家用	29,995	29,110	5,272	1,766	2,955	19,117	66	10,253	
	計 E	<b>41,514</b>	<b>40,523</b>	<b>5,296</b>	<b>1,779</b>	<b>3,327</b>	<b>30,121</b>	<b>87</b>	<b>13,139</b>	
合計 A+B+C+D+E		<b>1,790,464</b>	<b>1,740,545</b>	<b>10,854</b>	<b>4,776</b>	<b>47,842</b>	<b>1,677,073</b>	<b>83,612</b>	<b>361,361</b>	

	件数	減免額
身体障害者等減免実績	<b>81,840</b>	<b>2,532,695</b>

区 分		賦課期日現在 調定額 ⑧ 千 円	⑧のうち⑥に 係る調定額 千 円	⑧のうち⑦に 係る調定額 千 円	年度末現在 登録台数	年度末現在 非課税台数	年度末現在課 税免除台数 ⑨	年度末現在 減免台数 ⑩	⑨、⑩のうち身 体障害者等に 係るもの	年度末現在 課税台数	年度末現在 調定額 千 円	
ト ラ ク ク	貨 客 兼 用 車	1,000cc 以下	0	0	0	0	0	0	0	0	0	
		1,000cc 超 1,500cc 以下	3,960	23	1,823	376	0	0	0	0	342	3,918
		1,500cc 超	7,206	7	3,334	528	0	0	0	0	506	7,375
	自 家 用 車	1,000cc 以下	55	0	55	25	0	0	0	0	3	42
		1,000cc 超 1,500cc 以下	323,081	6,962	40,426	24,014	629	27	49	38	22,754	320,730
		1,500cc 超	615,954	1,578	185,826	38,766	484	141	227	218	36,410	622,136
	小 計		<b>950,256</b>	<b>8,570</b>	<b>231,464</b>	<b>63,709</b>	<b>1,113</b>	<b>168</b>	<b>276</b>	<b>256</b>	<b>60,015</b>	<b>954,201</b>
	計 B		<b>3,733,746</b>	<b>8,943</b>	<b>1,180,794</b>	<b>193,240</b>	<b>1,979</b>	<b>234</b>	<b>330</b>	<b>300</b>	<b>184,965</b>	<b>3,775,323</b>
	バ ス	一 般 乗 合 用 車	30 人 以下	2,508	0	241	12	17	5	0	207	2,484
			30 人超40 人以下	3,799	0	291	11	9	5	0	266	3,857
40 人超50 人以下			1,995	0	112	1	0	1	0	110	1,925	
50 人超60 人以下			9,040	0	544	30	0	64	0	449	8,980	
60 人超70 人以下			6,773	0	404	100	0	20	0	284	6,390	
70 人超80 人以下			23,333	0	1,218	236	0	73	0	911	23,231	
80 人 超			957	0	63	5	0	0	0	58	1,682	
小 計			<b>48,405</b>	<b>0</b>	<b>2,873</b>	<b>395</b>	<b>26</b>	<b>168</b>	<b>0</b>	<b>2,285</b>	<b>48,549</b>	
一 般 乗 合 用 以 外		30 人 以下	22,044	0	11,727	777	1	0	5	0	773	21,361
		30 人超40 人以下	2,227	0	915	66	2	0	0	0	64	2,112
		40 人超50 人以下	3,948	0	1,756	107	5	0	0	0	102	4,017
		50 人超60 人以下	19,923	0	8,276	409	6	0	0	0	403	18,313
		60 人超70 人以下	9,809	0	7,686	301	110	0	0	0	191	9,956
		70 人超80 人以下	3,694	0	3,694	193	120	0	1	0	72	4,275
		80 人 超	838	0	70	13	0	0	0	0	13	838
		小 計	<b>62,483</b>	<b>0</b>	<b>34,124</b>	<b>1,866</b>	<b>244</b>	<b>0</b>	<b>6</b>	<b>0</b>	<b>1,618</b>	<b>60,872</b>
自 家 用		30 人 以下	76,451	0	38,333	2,730	266	158	5	1	2,278	77,877
		30 人超40 人以下	6,396	0	2,886	200	25	18	0	0	157	6,585
		40 人超50 人以下	2,832	0	2,156	74	14	1	0	0	52	2,671
		50 人超60 人以下	6,903	0	3,950	175	53	1	0	0	119	7,068
	60 人超70 人以下	1,493	0	1,224	48	24	3	0	0	20	1,356	
	70 人超80 人以下	1,502	0	326	39	20	0	0	0	19	1,421	
	80 人 超	913	0	183	24	12	0	0	0	12	996	
	小 計	<b>96,490</b>	<b>0</b>	<b>49,058</b>	<b>3,290</b>	<b>414</b>	<b>181</b>	<b>5</b>	<b>1</b>	<b>2,657</b>	<b>97,974</b>	
計 C		<b>207,378</b>	<b>0</b>	<b>83,182</b>	<b>8,029</b>	<b>1,053</b>	<b>207</b>	<b>179</b>	<b>1</b>	<b>6,560</b>	<b>207,395</b>	
三 輪 の 自 動 車	營 業 用	0	0	0	8	0	0	0	0	0	0	
	自 家 用	197	0	197	595	0	0	0	0	30	229	
計 D		<b>197</b>	<b>0</b>	<b>197</b>	<b>603</b>	<b>0</b>	<b>0</b>	<b>0</b>	<b>0</b>	<b>30</b>	<b>229</b>	
特 種 用 途 車	營 業 用	262,156	95	78,229	11,833	24	13	393	393	11,302	269,461	
	自 家 用	477,221	362	318,146	30,346	5,166	1,781	3,078	2,047	19,423	481,393	
	計 E	<b>739,377</b>	<b>457</b>	<b>396,375</b>	<b>42,179</b>	<b>5,190</b>	<b>1,794</b>	<b>3,471</b>	<b>2,440</b>	<b>30,725</b>	<b>750,854</b>	
合計 A + B + C + D + E		<b>61,469,941</b>	<b>1,078,798</b>	<b>15,219,245</b>	<b>1,792,339</b>	<b>10,707</b>	<b>4,925</b>	<b>45,479</b>	<b>44,200</b>	<b>1,680,612</b>	<b>61,204,752</b>	

B-12 鉱区税に関する調

区 分			総 鉱 区		左のうち非課税鉱区		課税対象鉱区		調定額
			件数	面積又は延長 百アール	件数	面積又は延長 百アール	件数	面積又は延長 百アール	
砂鉱を目的としない鉱業権の鉱区	試掘鉱区	石油又は天然ガス鉱区以外	10	3,192			10	3,192	635
		石油又は天然ガス鉱区	143	49,983			143	49,983	6,661
	採掘鉱区	石油又は天然ガス鉱区以外	29	8,323			29	8,323	3,329
		石油又は天然ガス鉱区							
砂鉱を目的とする鉱業権の鉱区	法第180条第1項第2号に規定する鉱区								
	法附則第13条の規定の適用を受ける鉱区								
合 計			182		0		182		10,625

B-13 狩猟税に関する調

区 分			狩猟者登録総件数	調 定 額
第一種銃猟免許に係る登録	所得割の納付を要する者	① 法第700条の52第2項第1号に該当するもの	0	0
		② 法第700条の52第2項第2号に該当するもの	0	0
		③ 法附則第32条の2第1項に該当するもの	0	0
		④ 法附則第32条の2第2項に該当するもの	932	7,641
		⑤ 上記①から④に該当しないもの	928	15,312
	所得割の納付を要しない者	⑥ 法第700条の52第2項第1号に該当するもの	0	0
		⑦ 法第700条の52第2項第2号に該当するもの	0	0
		⑧ 法附則第32条の2第1項に該当するもの	0	0
		⑨ 法附則第32条の2第2項に該当するもの	166	913
		⑩ 上記⑥から⑨に該当しないもの	56	616
	課税免除	⑪ 法附則第32条第1項に該当するもの	80	0
		⑫ 法附則第32条第2項に該当するもの	34	0
網猟免許に係る登録	所得割の納付を要する者	⑬ 法第700条の52第2項第1号に該当するもの	0	0
		⑭ 法第700条の52第2項第2号に該当するもの	0	0
		⑮ 法附則第32条の2第1項に該当するもの	0	0
		⑯ 法附則第32条の2第2項に該当するもの	6	25
		⑰ 上記⑬から⑯に該当しないもの	10	82
	所得割の納付を要しない者	⑱ 法第700条の52第2項第1号に該当するもの	0	0
		⑲ 法第700条の52第2項第2号に該当するもの	0	0
		⑳ 法附則第32条の2第1項に該当するもの	0	0
		㉑ 法附則第32条の2第2項に該当するもの	0	0
		㉒ 上記⑱から㉑に該当しないもの	0	0
	課税免除	㉓ 法附則第32条第1項に該当するもの	0	0
		㉔ 法附則第32条第2項に該当するもの	0	0
わな猟免許に係る登録	所得割の納付を要する者	㉕ 法第700条の52第2項第1号に該当するもの	0	0
		㉖ 法第700条の52第2項第2号に該当するもの	0	0
		㉗ 法附則第32条の2第1項に該当するもの	0	0
		㉘ 法附則第32条の2第2項に該当するもの	1,276	5,232
		㉙ 上記㉕から㉘に該当しないもの	771	6,322
	所得割の納付を要しない者	㉚ 法第700条の52第2項第1号に該当するもの	0	0
		㉛ 法第700条の52第2項第2号に該当するもの	0	0
		㉜ 法附則第32条の2第1項に該当するもの	0	0
		㉝ 法附則第32条の2第2項に該当するもの	191	516
		㉞ 上記㉚から㉝に該当しないもの	63	347
	課税免除	㉟ 法附則第32条第1項に該当するもの	127	0
		㊱ 法附則第32条第2項に該当するもの	31	0
第二種銃猟免許に係る登録	㊲ 法第700条の52第2項第1号に該当するもの		0	0
	㊳ 法第700条の52第2項第2号に該当するもの		0	0
	㊴ 法附則第32条第1項に該当するもの		0	0
	㊵ 法附則第32条第2項に該当するもの		0	0
	㊶ 法附則第32条の2第1項に該当するもの		0	0
	㊷ 法附則第32条の2第2項に該当するもの		13	35
㊸ 上記㊲から㊷に該当しないもの			71	391
合 計			4,755	37,432



B-14 自動車取得税に関する調

(1) 新車に関する調

(単位:台、千円)

区 分		新規登録、 新規検査又 は届出台数	非課税、課 税免除、減 免及び免税 点以下台数	②のうち身 体障害者 等に係るも の	課税台数	取得価額	バリアフリー 特例にかかる 控 除 額	A S V 特 例 に係る控除額	課税標準額	税 額		
		①	②		①-②	③	④	⑤	③-(④+⑤)			
乗 用 車	普通車	営業用	67	54	1	13	45,316	0	7,000	38,316	751	
		自家用	67,391	24,280	1,022	43,111	142,703,634		42,000	142,661,634	3,872,216	
		<b>計</b>	<b>67,458</b>	<b>24,334</b>	<b>1,023</b>	<b>43,124</b>	<b>142,748,950</b>	<b>0</b>	<b>49,000</b>	<b>142,699,950</b>	<b>3,872,967</b>	
	小型車	営業用	259	38	0	221	482,705	0	0	482,705	9,611	
		自家用	47,802	19,202	1,220	28,600	47,194,506		0	47,194,506	1,112,376	
		<b>計</b>	<b>48,061</b>	<b>19,240</b>	<b>1,220</b>	<b>28,821</b>	<b>47,677,211</b>	<b>0</b>	<b>0</b>	<b>47,677,211</b>	<b>1,121,987</b>	
	<b>計</b>	営業用	326	92	1	234	528,021	0	7,000	521,021	10,362	
		自家用	115,193	43,482	2,242	71,711	189,898,140		42,000	189,856,140	4,984,592	
		<b>計</b>	<b>115,519</b>	<b>43,574</b>	<b>2,243</b>	<b>71,945</b>	<b>190,426,161</b>	<b>0</b>	<b>49,000</b>	<b>190,377,161</b>	<b>4,994,954</b>	
	ト ラ ク 	a～cを 除いた もの	営業用	2,341	93	0	2,248	22,499,508		1,030,750	21,468,758	228,762
			自家用	4,890	1,089	3	3,801	16,704,680		3,038,000	13,666,680	217,039
			<b>計</b>	<b>7,231</b>	<b>1,182</b>	<b>3</b>	<b>6,049</b>	<b>39,204,188</b>		<b>4,068,750</b>	<b>35,135,438</b>	<b>445,801</b>
けん引車		営業用	432	1	0	431	4,713,783		0	4,713,783	61,718	
		自家用	40	0	0	40	493,742		0	493,742	9,085	
		<b>計</b>	<b>472</b>	<b>1</b>	<b>0</b>	<b>471</b>	<b>5,207,525</b>		<b>0</b>	<b>5,207,525</b>	<b>70,803</b>	
被けん引車		営業用	299	0	0	299	1,706,508			1,706,508	34,130	
		自家用	51	9	0	42	187,600			187,600	5,628	
		<b>計</b>	<b>350</b>	<b>9</b>	<b>0</b>	<b>341</b>	<b>1,894,108</b>			<b>1,894,108</b>	<b>39,758</b>	
c 貨客 兼用車		営業用	35	5	0	30	65,920		0	65,920	682	
		自家用	6,159	1,406	9	4,753	10,049,114		110,250	9,938,864	159,107	
		<b>計</b>	<b>6,194</b>	<b>1,411</b>	<b>9</b>	<b>4,783</b>	<b>10,115,034</b>		<b>110,250</b>	<b>10,004,784</b>	<b>159,789</b>	
<b>計</b>	営業用	3,107	99	0	3,008	28,985,719		1,030,750	27,954,969	325,292		
	自家用	11,140	2,504	12	8,636	27,435,136		3,148,250	24,286,886	390,859		
	<b>計</b>	<b>14,247</b>	<b>2,603</b>	<b>12</b>	<b>11,644</b>	<b>56,420,855</b>		<b>4,179,000</b>	<b>52,241,855</b>	<b>716,151</b>		
バ ス	営業用	一般乗合用	141	33	0	108	2,871,192	620,000	0	2,251,192	24,165	
		一般乗合用以外	87	27	0	60	1,056,600		110,250	946,350	12,760	
	自家用	256	44	0	212	1,476,802		308,000	1,168,802	20,259		
<b>計</b>	<b>484</b>	<b>104</b>	<b>0</b>	<b>380</b>	<b>5,404,594</b>	<b>620,000</b>	<b>418,250</b>	<b>4,366,344</b>	<b>57,184</b>			
三 輪 の 小 型 自 動 車	営業用	0	0	0	0	0	0	0	0	0		
	自家用	0	0	0	0	0		0	0	0		
	<b>計</b>	<b>0</b>	<b>0</b>	<b>0</b>	<b>0</b>	<b>0</b>	<b>0</b>	<b>0</b>	<b>0</b>	<b>0</b>		
特 種 用 途 車	営業用	1,098	111	19	987	9,577,621	0	694,750	8,882,871	103,830		
	自家用	2,498	1,265	306	1,233	6,051,299		642,250	5,409,049	111,625		
	<b>計</b>	<b>3,596</b>	<b>1,376</b>	<b>325</b>	<b>2,220</b>	<b>15,628,920</b>	<b>0</b>	<b>1,337,000</b>	<b>14,291,920</b>	<b>215,455</b>		
<b>合計</b>	営業用	4,759	362	20	4,397	43,019,153	620,000	1,842,750	40,556,403	476,409		
	自家用	129,087	47,295	2,560	81,792	224,861,377		4,140,500	220,720,877	5,507,335		
	<b>計</b>	<b>133,846</b>	<b>47,657</b>	<b>2,580</b>	<b>86,189</b>	<b>267,880,530</b>	<b>620,000</b>	<b>5,983,250</b>	<b>261,277,280</b>	<b>5,983,744</b>		
軽 自 動 車	四輪乗用車	営業用	14	3	0	11	16,094			16,094	284	
		自家用	66,259	15,623	366	50,636	54,393,726			54,393,726	832,799	
		<b>計</b>	<b>66,273</b>	<b>15,626</b>	<b>366</b>	<b>50,647</b>	<b>54,409,820</b>			<b>54,409,820</b>	<b>833,083</b>	
	四輪トラック	営業用	1,036	436	49	600	586,503			586,503	8,950	
		自家用	14,336	2,403	0	11,933	10,932,472			10,932,472	203,225	
		<b>計</b>	<b>15,372</b>	<b>2,839</b>	<b>49</b>	<b>12,533</b>	<b>11,518,975</b>			<b>11,518,975</b>	<b>212,175</b>	
	三輪車	営業用	0	0	0	0	0			0	0	
		自家用	0	0	0	0	0			0	0	
		<b>計</b>	<b>0</b>	<b>0</b>	<b>0</b>	<b>0</b>	<b>0</b>			<b>0</b>	<b>0</b>	
	<b>合計</b>	営業用	1,050	439	49	611	602,597			602,597	9,234	
		自家用	80,595	18,026	366	62,569	65,326,198			65,326,198	1,036,024	
		<b>計</b>	<b>81,645</b>	<b>18,465</b>	<b>415</b>	<b>63,180</b>	<b>65,928,795</b>			<b>65,928,795</b>	<b>1,045,258</b>	
<b>総計</b>	営業用	5,809	801	69	5,008	43,621,750	620,000	1,842,750	41,159,000	485,643		
	自家用	209,682	65,321	2,926	144,361	290,187,575		4,140,500	286,047,075	6,543,359		
	<b>計</b>	<b>215,491</b>	<b>66,122</b>	<b>2,995</b>	<b>149,369</b>	<b>333,809,325</b>	<b>620,000</b>	<b>5,983,250</b>	<b>327,206,075</b>	<b>7,029,002</b>		

(注) 取得価額については、バリアフリー特例及びASV特例に係る控除前の取得価額

	件数	減免額
身体障害者等減免実績	2,802	91,609

## (2) 中古車に関する調

(単位:台、千円)

区分		新規登録、 新規検査又は 届出台数	移転 登録台数	自動車検査 証(軽自動車 届出済証)の記入 に係るもの	計 ①+②+③	非課税、課 税免除、減 免及び免税 点以下台数	⑤のうち身 体障害者等 に係るもの	課税台数 ④-⑤	取得価額	中古車特例 に係る控除額	課税標準 ⑥-⑦	税額		
		①	②	③	④	⑤	④-⑤	⑥	⑦	⑥-⑦	税額			
乗用車	普通車	営業用	74	49	2	125	92	0	33	31,055	9,400	21,655	429	
		自家用	29,466	56,501	5,197	91,164	73,924	246	17,240	25,632,800	2,864,300	22,768,500	683,055	
		計	29,540	56,550	5,199	91,289	74,016	246	17,273	25,663,855	2,873,700	22,790,155	683,484	
	小型車	営業用	103	134	0	237	234	0	3	3,309	150	3,159	34	
		自家用	23,524	45,010	1,812	70,346	65,601	115	4,745	3,961,725	971,050	2,990,675	80,375	
		計	23,627	45,144	1,812	70,583	65,835	115	4,748	3,965,034	971,200	2,993,834	80,409	
	計	営業用	177	183	2	362	326	0	36	34,364	9,550	24,814	463	
		自家用	52,990	101,511	7,009	161,510	139,525	361	21,985	29,594,525	3,835,350	25,759,175	763,430	
		計	53,167	101,694	7,011	161,872	139,851	361	22,021	29,628,889	3,844,900	25,783,989	763,893	
	トラック	a～cを 除いたもの	営業用	123	365	21	509	197	0	312	789,840	400	789,440	15,261
			自家用	702	1,264	22	1,988	1,582	0	406	630,767	5,550	625,217	18,200
			計	825	1,629	43	2,497	1,779	0	718	1,420,607	5,950	1,414,657	33,461
a けん引車		営業用	16	70	2	88	63	0	25	64,050	0	64,050	1,280	
		自家用	15	25	1	41	36	0	5	16,467	0	16,467	494	
		計	31	95	3	129	99	0	30	80,517	0	80,517	1,774	
b 被けん引車		営業用	18	133	0	151	144	0	7	7,825		7,825	156	
		自家用	18	18	1	37	36	0	1	700		700	21	
		計	36	151	1	188	180	0	8	8,525		8,525	177	
c 貨客 兼用車		営業用	10	16	0	26	18	0	8	8,732	0	8,732	165	
		自家用	720	671	33	1,424	1,093	2	331	344,641	30,400	314,241	8,604	
		計	730	687	33	1,450	1,111	2	339	353,373	30,400	322,973	8,769	
計	営業用	167	584	23	774	422	0	352	870,447	400	870,047	16,862		
	自家用	1,455	1,978	57	3,490	2,747	2	743	992,575	35,950	956,625	27,319		
	計	1,622	2,562	80	4,264	3,169	2	1,095	1,863,022	36,350	1,826,672	44,181		
バス	営業用	一般乗合用	5	15	0	20	11	0	9	16,600	0	16,600	332	
		一般乗合用以外	10	24	0	34	24	0	10	31,061	0	31,061	621	
	自家用	46	88	1	135	116	0	19	58,535	250	58,285	978		
計	61	127	1	189	151	0	38	106,196	250	105,946	1,931			
三輪の 小型自動車	営業用	0	0	0	0	0	0	0	0	0	0	0		
	自家用	0	0	0	0	0	0	0	0	0	0	0		
	計	0	0	0	0	0	0	0	0	0	0	0		
特種用途車	営業用	49	124	4	177	104	2	73	196,639	0	196,639	3,646		
	自家用	307	736	8	1,051	997	5	54	89,572	150	89,422	2,679		
	計	356	860	12	1,228	1,101	7	127	286,211	150	286,061	6,325		
合計	営業用	408	930	29	1,367	887	2	480	1,149,111	9,950	1,139,161	21,924		
	自家用	54,798	104,313	7,075	166,186	143,385	368	22,801	30,735,207	3,871,700	26,863,507	794,406		
	計	55,206	105,243	7,104	167,553	144,272	370	23,281	31,884,318	3,881,650	28,002,668	816,330		
軽自動車	四輪乗用車	営業用	3	5	0	8	8	0	0	0	0	0	0	
		自家用	17,867	95,003	0	112,870	108,592	14	4,278	3,185,642	422,850	2,762,792	39,520	
		計	17,870	95,008	0	112,878	108,600	14	4,278	3,185,642	422,850	2,762,792	39,520	
	四輪トラック	営業用	276	1,112	0	1,388	1,357	0	31	21,843	1,450	20,393	281	
		自家用	4,622	24,714	0	29,336	28,949	0	387	286,924	16,000	270,924	3,373	
		計	4,898	25,826	0	30,724	30,306	0	418	308,767	17,450	291,317	3,654	
	三輪車	営業用	0	0	0	0	0	0	0	0	0	0	0	
		自家用	0	0	0	0	0	0	0	0	0	0	0	
		計	0	0	0	0	0	0	0	0	0	0	0	
	合計	営業用	279	1,117	0	1,396	1,365	0	31	21,843	1,450	20,393	281	
		自家用	22,489	119,717	0	142,206	137,541	14	4,665	3,472,566	438,850	3,033,716	42,893	
		計	22,768	120,834	0	143,602	138,906	14	4,696	3,494,409	440,300	3,054,109	43,174	
総計	営業用	687	2,047	29	2,763	2,252	2	511	1,170,954	11,400	1,159,554	22,205		
	自家用	77,287	224,030	7,075	308,392	280,926	382	27,466	34,207,773	4,310,550	29,897,223	837,299		
	計	77,974	226,077	7,104	311,155	283,178	384	27,977	35,378,727	4,321,950	31,056,777	859,504		

(注) 取得価額については、中古車特例に係る控除前の取得価額

## B-15 軽油引取税に関する調

### (1) 軽油の引取数量等に関する調

(単位:kl、件)

区 分		数 量 ・ 件 数	
引 取 数 量 ①		1,404,743	
課 税 対 象 と な ら な い 数 量 ②		211,012	
差 引 ①-② ③		1,193,731	
欠 減 量	特 約 業 者 分 1/100	11,406	
	元 売 業 者 0.3/100	159	
	計 ④	11,565	
課 税 標 準 量 ③-④ ⑤		1,182,165	
申 告 納 付 等 の 分	燃料炭化水素油の販売量(法144の2③)		
	課 税 対 象 と な ら な い 数 量		
	軽油又は燃料炭化水素油の販売量 (法144の2④)		
	課 税 対 象 と な ら な い 数 量		
	炭化水素油の消費量(法144の2⑤)	1	
	課 税 対 象 と な ら な い 数 量		
	みなす課税された軽油の消費・譲渡 量(法144の3①V)	8	
	課 税 対 象 と な ら な い 数 量	8	
	みなす課税された軽油の輸入 量(法144の3①VI)		
	そ の 他	3,113	
	課 税 対 象 と な ら な い 数 量	1,496	
	計 ⑥	3,122	
	課 税 対 象 と な ら な い 数 量 の 計 ⑦	1,504	
	課 税 標 準 量 ⑥-⑦ ⑧	1,618	
<b>合 計 ⑤+⑧</b>		<b>1,183,783</b>	
特 別 徴 収 義 務 者 数 等	元 売 業 者	本 店 の 数	
		登 録 数	19
		事 務 所 等 の 数	36
	特 約 業 者	本 店 の 数	156
		登 録 数	323
		事 務 所 等 の 数	973
	計	本 店 の 数	<b>156</b>
		登 録 数	<b>342</b>
		事 務 所 等 の 数	<b>1,009</b>
	仮 特 約 業 者	本 店 の 数	
		事 務 所 等 の 数	
	そ の 他 の 者	本 店 の 数	
事 務 所 等 の 数			

(注)

1 「欠減量」とは、軽油の引取りの際に物理的に霧散してしまうとされる軽油の数量をいう(法144の14③)。

2 「その他」とは、特別徴収義務が消滅したときの所有量(法144の2⑥)、特約業者の自己消費(法144の3①I)、元売業者の自己消費(法144の3①II)、免税軽油の譲渡(法144の3①III)、免税軽油の用途外使用(法144の3①IV)によりみなす課税された軽油及び免税軽油の不正受給(法144の22④(法144の25⑤の準用含む))により課税された軽油の合計数量をいう。

3 「その他」の欄のうち「課税対象とならない数量」とは、特別徴収義務が消滅したときの所有量から控除された数量(法144の2⑥)、特約業者の自己消費(法144の3①I)及び元売業者の自己消費(法144の3①II)によりみなす課税された軽油から控除された数量の合計数量をいう。





区 分	免税軽油使用者数等 ①	数 量 ( k l ) ②	みなす課税		引 取 課 税		普 通 徴 収		通告処分・告発	
			件 数	税 額 ( 千 円 )	件 数	税 額 ( 千 円 )	件 数	税 額 ( 千 円 )	件 数	税 額 ( 千 円 )
法 附 則 第 十 二 条 の 二 の 開 係 第 一 項	港湾運送業	66	9,013							
	倉庫業	18	196							
	貨物利用運送事業	2	4							
	鉄道貨物積卸業									
	航空運送サービス業	4	102							
	廃棄物処理事業	11	779							
	地方公共団体	1	1							
	地方公共団体の長の許可等を受けた者	10	778							
	国土交通大臣の許可を受けた者									
	木材加工業	50	772							
木材市場業	6	198								
パークたい肥製造業	9	306								
索道事業	19	250								
平 成 二 七 年 度 の 改 正	海上保安庁									
	警察の用に供する通信設備を設置し、及び管理する者									
	消防庁及び地方公共団体									
	陶磁器製造業									
<b>小 計 B</b>	<b>9,174</b>	<b>88,939</b>	<b>2</b>	<b>545</b>						
法附則第十二条の二の七の第五項関係	C									
法附則第十二条の二の七の第六項関係	D									
アメリカ合衆国軍隊関係	E									
外国公館等の暖房用ボイラー関係	F									
<b>合 計 A+B+C+D+E+F</b>	<b>9,325</b>	<b>211,012</b>	<b>2</b>	<b>545</b>						

### B-16 軽油抜取調査に関する調

年度	抜取本数				要処理件数		処理件数				未処理本数
	路上抜取	事業所抜取	公共工事	計	不正軽油	うち クマリン反応	通報	更正決定	是認	計	
平成27年度	246	559	53	858	17	13	2	0	9	11	6
平成28年度	297	483	53	833	22	8	7	1	14	22	
平成29年度	259	416	37	712	13	11	12	0	1	13	

※軽油調査課分を含む。

※免税軽油使用者(その他分)を含む。



## B-17 超過課税に関する調

### (1) 県民緑税

(単位:百万円)

区 分	計画額	収入額		
		個人分	法人分	計
平成24年度	2,400	1,982	434	2,416
平成25年度	2,400	1,992	436	2,428
平成26年度	2,400	2,000	441	2,441
平成27年度	2,400	2,009	441	2,450
平成28年度	2,400	2,038	455	2,493
平成29年度	2,410	2,051	455	2,506

#### 【当初】

※個人分:平成18～22年度分に適用

法人分:平成18年4月1日～23年3月31日までに開始する事業年度から適用

#### 【第1次延長】

※個人分:平成23～27年度分に適用

法人分:平成23年4月1日～28年3月31日までに開始する事業年度から適用

#### 【第2次延長】

※個人分:平成28～32年度分に適用

法人分:平成28年4月1日～33年3月31日までに開始する事業年度から適用

### (2) 法人県民税

(単位:百万円)

区 分	計画額	調定額	収入額
平成24年度	1,868	2,747	2,739
平成25年度	1,905	2,670	2,662
平成26年度	1,945	2,982	2,976
平成27年度	2,065	2,953	2,947
平成28年度	2,600	3,020	3,014
平成29年度	2,600	2,958	2,955

※第6次延長(平成16年10月1日～21年9月30日までに開始する事業年度から適用)

及び第7次延長(平成21年10月1日～26年9月30日までに開始する事業年度から適用)

及び第8次延長(平成26年10月1日～31年9月30日までに開始する事業年度から適用)

### (3) 法人事業税

(単位:百万円)

区 分	計画額	調定額	収入額
平成24年度	4,986	6,271	6,265
平成25年度	5,077	6,766	6,753
平成26年度	5,175	7,938	7,930
平成27年度	5,939	8,510	8,501
平成28年度	7,437	9,439	9,430
平成29年度	7,751	7,269	7,262

※第6次延長(平成18年3月12日～23年3月11日までに終了する事業年度から適用)、

第7次延長(平成23年3月12日～28年3月11日までに終了する事業年度から適用)、

及び第8次延長(平成28年3月12日～33年3月11日までに終了する事業年度から適用)

B-18 低開発地域工業開発促進法等に係る課税免除等に関する調

(単位:千円)

区 分	低工法等に基づく基準財政収入額の控除の対象となる減免額					その他の減免額		合計 ①+②
	低工法	過疎法	農工法	離島振興法	計 ①	産業立地条例 によるもの	計 ②	
個人事業税								
法人事業税		11,294			11,294	155,419	155,419	166,713
不動産取得税		10,080			10,080	213,028	213,028	223,108
固定資産税(特例分)								
<b>計</b>		<b>21,374</b>			<b>21,374</b>	<b>368,447</b>	<b>368,447</b>	<b>389,821</b>

(参考) 課税免除の適用区域

(平成30年4月1日現在)

過疎地域

県税事務所	地 区	始 期 ※※	終 期
姫 路	神河町	H29.4.1	H31.3.31
龍 野	宍粟市 佐用町	H12.4.1	H31.3.31
豊 岡	豊岡市(旧但東町、旧竹野町、旧城崎町)、 香美町、新温泉町、 養父市(旧大屋町、旧関宮町、旧養父町、旧八鹿町)、 朝来市(旧山東町)	H12.4.1	H31.3.31
洲 本	淡路市、 洲本市(旧五色町)	H12.4.1	H31.3.31

※ 取得価額 2,700万円超。

※※養父市のうち旧八鹿町については、H16.4.1。

香美町のうち旧香住町については、H17.4.1。

新温泉町のうち旧浜坂町については、H17.4.1。

佐用町のうち旧南光町については、H22.4.1。

淡路市のうち旧津名町、旧東浦町については、H22.4.1。

宍粟市のうち旧山崎町、旧一宮町については、H29.4.1。

離島地域

県税事務所	地 区	始 期	終 期
姫 路	家島群島 (姫路市(旧飾磨郡家島町家島、坊勢島、男鹿島、西島))	H5.4.1	H31.3.31
洲 本	沼島	H5.4.1	H31.3.31

※ 取得原価 500万円～2,000万円以上(資本金の額等による)。

※※ 畜産業、水産業、薪炭製造業に係る個人事業税のみ対象。

※※※ 製造業、旅館業、情報サービス業、有線放送業、インターネット付随サービス業、コールセンターに係る事業及び農林水産物等販売業については、租税特別措置法に基づく産業投資促進計画を作成した市町(地域)に限る。

## B-19 地方税に関する争訟に関する調

### (1) 不服申立てに関する調

区 分		要 処 理 件 数			処 理 済 件 数						翌 年 度 へ の 繰 越		
		前年度からの繰越	本年度発生	合計	却下	棄却	一部取消	全部取消	取下	合計	国税決定の繰越に伴うもの	その他	合計
賦	個人事業税												
	非自主決定分												
	自主決定分												
課	不動産取得税	2	6	8	1				1	2		6	6
	軽油引取税												
	その他の税	1		1		1							
	徴 収	1		1								1	1
	上 記 以 外												
<b>合 計</b>		<b>4</b>	<b>6</b>	<b>10</b>	<b>1</b>	<b>1</b>			<b>1</b>	<b>3</b>		<b>7</b>	<b>7</b>

### (2) 訴訟に関する調

区 分		前年度末係属件数 ①	当該年度発生件数 ②	計 ①+② ③	①の事件発生年度別内訳					当該年度中の完結件数 ④	④の完結事由別内訳					当該年度末係属件数 ③-④ ⑤	⑤の係属審級別内訳		
					23以前	24	25	26	27		28	取下	却下	勝訴	一部敗訴		敗訴	1審	2審
賦	個人事業税																		
	非自主決定分																		
	自主決定分																		
課	不動産取得税																		
	軽油引取税																		
	その他の税																		
徴収	滞納処分	1		1					1							1		1	
	その他																		
	その他																		
<b>合 計</b>		<b>1</b>		<b>1</b>					<b>1</b>							<b>1</b>		<b>1</b>	



## C 税制及び税務機構等に関する調

### C-1 平成29年度税制改正の概要

#### 1 地方税法の一部改正等に伴う兵庫県税条例の一部改正 (H29.4.1 施行 (特記したものを除く))

##### (1) 個人県民税 (ア(ア)及び(イ)並びにカ : H30.1.1 施行、オ : H31.1.1 施行)

ア 県費負担教職員の給与負担事務の県から指定都市への移譲に伴う税源移譲

(ア) 指定都市の区域内に住所を有する者の個人県民税の所得割の税率を2% (現行4%) とする。

(イ) 指定都市の区域内に住所を有する者について、分離課税等に係る税率及び税額控除の割合等を、原則として(ア)の税率に合わせて改める。

(ウ) 退職所得の分離課税に係る所得割は、当分の間、税率の変更をせず、指定都市の区域内に住所を有する者に係る退職所得の分離課税に係る所得割の2%相当分を指定都市へ交付する。

イ 肉用牛の売却による事業所得の所得割の課税の特例措置の適用期限を平成33年度 (現行平成30年度) まで延長する。

ウ 短期所有土地の譲渡等をした場合の土地の譲渡等に係る事業所得等に対する分離課税の特例について、その適用を停止する措置の期限を平成32年3月31日 (現行平成29年3月31日) まで延長する。

エ 優良住宅地の造成等を目的とする土地等の譲渡に係る長期譲渡所得に対する分離課税の特例措置の適用期限を平成32年度 (現行平成29年度) まで延長する。

オ 非課税口座内の少額上場株式等の配当所得及び譲渡所得等の非課税措置について、非課税累積投資契約に係る非課税措置を創設し、現行の非課税上場株式等管理契約に係る非課税措置と選択して適用できるものとする。

カ 外国居住者等の所得に対する相互主義による所得税等の非課税等に関する法律の一部改正により、台湾所在の投資事業組合等を通じて得た利子及び配当に係る個人県民税については、日台民間租税取決めが適用され、特別徴収を通じた課税ができなくなることに伴い、特例適用利子等及び特例適用配当等に係る課税の特例措置を創設し、申告等に基づく課税を行う。

##### (2) 法人事業税

貿易保険法の一部改正に伴い、法人事業税に係る法人の行う事業の区分について、電気供給業、ガス供給業及び保険業の区分に貿易保険業を加える。

##### (3) 不動産取得税 (ア : H30.4.1 施行)

ア 居住用超高層建築物 (高さが60メートルを超える建築物で、複数の階に住戸が存在するものをいう。)に係る区分所有者ごとの税額を算出する際に用いる専有部分の床面積について、実際の取引価格の傾向を反映させるための補正をする。

イ 家庭的保育事業、居宅訪問型保育事業及び定員5人以下の事業所内保育事業の用に供す



る家屋の取得に対して課する不動産取得税の課税標準に対する軽減割合を、2分の1とする。

ウ 都市再生特別措置法に係る認定事業の用に供する不動産の取得に係る課税標準の特例措置の適用期限を平成31年3月31日（現行平成29年3月31日）まで延長する。

エ サービス付き高齢者向け住宅である一定の新築貸家住宅の取得に係る課税標準の特例措置の適用期限を平成31年3月31日（現行平成29年3月31日）まで延長する。

オ サービス付き高齢者向け住宅である一定の新築貸家住宅の用に供する土地の取得に係る税額の減額措置等の適用期限を平成31年3月31日（現行平成29年3月31日）まで延長する。

カ 宅地建物取引業者が取得した既存住宅について、一定の増改築等を行った上、取得の日から2年以内に耐震基準適合要件を満たすものとして個人に譲渡し、自己の居住の用に供された場合に係る税額の減額措置の適用期限を平成31年3月31日（現行平成29年3月31日）まで延長する。

#### (4) 自動車取得税

ア 運行の維持が困難な路線において運行の用に供する一般乗合用のバスの取得に対する非課税措置を平成31年3月31日（現行平成29年3月31日）まで延長する。

イ 環境負荷の小さい自動車ですべて新規登録等を受けるものの取得に係る非課税措置について、対象とする自動車を見直し、適用期限を平成31年3月31日（現行平成29年3月31日）まで延長する。

ウ 環境負荷の小さい自動車ですべて新規登録等を受けるものの取得に係る税率の特例措置について、適用する税率の軽減率等を見直し、適用期限を平成31年3月31日（現行平成29年3月31日）まで延長する。

エ 環境負荷の小さい自動車ですべて新規登録等を受けるもの以外の自動車の取得に係る課税標準の特例措置について、対象とする自動車を見直し、適用期限を平成31年3月31日（現行平成29年3月31日）まで延長する。

オ 一般乗合旅客自動車運送事業を営業者が路線定期運行の用に供する自動車（以下「路線バス等」という。）のうち、一定のノンステップバスですべて新規登録等を受けるものの取得に係る課税標準の特例措置の適用期限を平成31年3月31日（現行平成29年3月31日）まで延長する。

カ 路線バス等のうち、一定のリフト付きバスですべて新規登録等を受けるものの取得に係る課税標準の特例措置の適用期限を平成31年3月31日（現行平成29年3月31日）まで延長する。

キ 一般乗用旅客自動車運送事業を営業者がその事業の用に供する乗用車のうち、一定のユニバーサルデザインタクシーですべて新規登録等を受けるものの取得に係る課税標準の特例措置の適用期限を平成31年3月31日（現行平成29年3月31日）まで延長する。

ク 車両安定性制御装置及び衝突被害軽減制御装置を備える自動車ですべて新規登録等を受けるものの取得に係る課税標準の特例措置の適用期限を平成31年3月31日（現行平成

29年3月31日) (車両総重量が8トンを超え20トン以下のトラックにあっては、平成30年10月31日(現行平成28年10月31日))まで延長する。

ケ 車両安定性制御装置及び衝突被害軽減制動制御装置を備える車両総重量が20トンを超え22トン以下のトラックで初めて新規登録等を受けるものの取得に係る課税標準の特例措置の適用期限を平成30年3月31日(現行平成29年3月31日)まで延長する。

コ 車両安定性制御装置及び衝突被害軽減制動制御装置を備える車両総重量が8トンを超え20トン以下のトラックで初めて新規登録等を受けるものの取得について、当該取得が平成30年11月1日から平成31年3月31日までに行われたときに限り、取得価額から350万円を控除するものとする。

サ 車両安定性制御装置又は衝突被害軽減制動制御装置のいずれかを備える自動車で初めて新規登録等を受けるものの取得に係る課税標準の特例措置の適用期限を平成31年3月31日(現行平成29年3月31日)(車両総重量が8トンを超え20トン以下のトラックにあっては、平成30年10月31日(現行平成28年10月31日))まで延長する。

シ 車両総重量が12トンを超えるバス等であって、車線逸脱警報装置を備えるもので初めて新規登録等を受けるものの取得について、当該取得が平成31年3月31日までに行われたときに限り、取得価額から175万円を控除するものとする。

#### (5) 軽油引取税

重要影響事態に際して我が国の平和及び安全を確保するための措置に関する法律、重要影響事態等に際して実施する船舶検査活動に関する法律、武力攻撃事態等及び存続危機事態におけるアメリカ合衆国等の軍隊の行動に伴い我が国が実施する措置に関する法律又は国際平和共同対処事態に際して我が国が実施する諸外国の軍隊等に対する協力支援活動等に関する法律に基づき、平成30年3月31日までに外国の軍隊等に提供される免税軽油について、軽油引取税のみならず課税を適用しないものとする。

#### (6) 自動車税

ア 環境への負荷の少ない自動車の税率を軽減する特例措置について、対象とする自動車の燃費基準を見直した上で2年延長し、平成29年度及び平成30年度に新車新規登録を受けた自動車の当該登録の翌年度分の自動車税について適用するものとする。

イ 新車新規登録を受けてから一定の年数を経過した環境への負荷の大きい自動車の税率を加重する特例措置について、適用期限を2年延長し、平成30年度分及び平成31年度分の自動車税に適用するものとする。

#### (7) その他(一部:地方税法及び航空機燃料譲与税法の一部を改正する法律の公布の日(H29.3.31)、H30.1.1、H30.4.1、H31.1.1施行)

県税に関する犯則調査手続の規定が地方税法に規定されること等に伴い、知事の権限の委任に関する規定その他規定について所要の整備を行う

## C-2 災害に伴う県税に係る課税の軽減措置

### (1) 阪神・淡路大震災に伴う軽減措置 ※平成29年度は該当なし

① 税目別軽減処理実績調 累計 (平成6年度～平成29年度)

(単位:件、百万円)

区 分	個人県民税	法人県民税	個人事業税	法人事業税	不動産取得税	自動車税	自動車取得税	合 計
件 数	-	1,253	11,497	1,196	65,526	13,279	493	<b>93,244</b>
税 額	44,303	558	1,194	1,270	24,026	102	15	<b>71,468</b>

### (2) 平成21年台風災害に伴う軽減措置 ※平成29年度は該当なし

① 税目別軽減処理実績調 累計 (平成21年度～平成29年度)

(単位:件、千円)

区 分	個人事業税	不動産取得税	自動車税	自動車取得税	納税証明書 交付手数料	合 計
件 数	4	50	122	45	9	<b>230</b>
税 額	505	6,441	793	680	4	<b>8,423</b>

### (3) 平成23年台風災害に伴う軽減措置 ※平成29年度は該当なし

① 税目別軽減処理実績調 累計 (平成23年度～平成29年度)

(単位:件、千円)

区 分	不動産取得税	自動車税	自動車取得税	合 計
件 数	1	66	16	<b>83</b>
税 額	71	284	111	<b>466</b>

### (4) 東日本大震災に伴う軽減措置 ※平成29年度は該当なし

① 税目別軽減処理実績調 累計 (平成23年度～平成29年度)

(単位:件、千円)

区 分	自動車税	自動車取得税	不動産取得税	合 計
件 数	280	20	1	<b>301</b>
税 額	7,310	1,314	76	<b>8,700</b>

### (5) 平成26年豪雨災害に伴う軽減措置 ※平成29年度は該当なし

① 税目別軽減処理実績調 累計 (平成26年度～平成29年度)

(単位:件、千円)

区 分	個人事業税	不動産取得税	自動車税	自動車取得税	納税証明書 交付手数料	合 計
件 数	-	-	23	8	1	<b>32</b>
税 額	-	-	164	212	-	<b>376</b>

### (6) 平成28年熊本地震に伴う軽減措置 ※平成29年度は該当なし

① 税目別軽減処理実績調 累計 (平成28年度～平成29年度)

(単位:件、千円)

区 分	個人事業税	不動産取得税	自動車税	自動車取得税	納税証明書 交付手数料	合 計
件 数	-	-	-	-	1	<b>1</b>
税 額	-	-	-	-	-	-

### C-3 納税方法の多様化

#### (1) コンビニ収納状況

(単位:件、千円、%)

年度	収納総数 (A)		うちコンビニ収納 (B)			
	件数	金額	件数	(B)/(A)	金額	(B)/(A)
平成19年度	1,847,034	66,588,114	433,935	23.5	15,629,466	23.5
平成20年度	1,822,423	65,588,600	470,445	25.8	16,922,419	25.8
平成21年度	1,798,507	64,995,555	513,696	28.6	18,549,469	28.5
平成22年度	1,829,213	64,730,080	579,814	31.7	20,647,301	31.9
平成23年度	1,844,969	65,196,551	615,651	33.4	21,995,540	33.7
平成24年度	1,850,114	65,585,306	651,655	35.2	23,064,652	35.2
平成25年度	1,847,022	65,128,188	690,217	37.4	24,657,333	37.9
平成26年度	2,116,961	484,349,148	764,198	36.1	27,631,101	5.7
平成27年度	2,227,080	789,682,528	776,892	34.9	27,760,411	3.5
平成28年度	2,239,835	769,338,924	806,634	36.0	28,953,391	3.8
平成29年度	2,245,407	789,220,980	812,575	36.2	29,287,468	3.7

※平成18年12月導入 ※平成26年8月より対象税目が自動車税のみから全税目に拡大

#### (2) 口座振替状況

(単位:件、千円)

年度	個人事業税		自動車税		合計	
	件数	税額	件数	税額	件数	税額
平成25年度	25,338	3,114,640	106,377	3,300,741	131,715	6,415,381
平成26年度	25,814	3,174,031	109,508	3,369,609	135,322	6,543,640
平成27年度	25,523	3,187,413	109,994	3,361,483	135,517	6,548,896
平成28年度	26,247	3,325,650	115,268	3,471,805	141,515	6,797,455
平成29年度	25,925	3,319,531	111,413	3,398,375	137,338	6,717,906

#### (3) クレジット収納状況

(単位:件、千円)

年度	自動車税	
	件数	税額
平成29年度	19,858	816,122

※平成29年5月導入

### C-4 電子化の推進

#### (1) 自動車保有関係手続のワンストップサービス(OSS)の利用状況

(単位:件、%)

年度	OSS申請件数	新車新規登録台数	OSS申請率
平成19年度	525	122,637	0.43
平成20年度	1,162	104,802	1.11
平成21年度	6,671	123,230	5.41
平成22年度	28,029	111,815	25.07
平成23年度	49,836	111,216	44.41
平成24年度	55,696	115,681	48.15
平成25年度	62,679	123,638	50.70
平成26年度	52,986	110,303	48.04
平成27年度	56,042	110,938	50.52
平成28年度	67,136	120,561	55.69
平成29年度	66,553	120,038	55.44

※平成18年12月導入

※新車新規登録台数はOSS対象車外は除く

#### (2) 法人二税電子申告システムの利用状況

(単位:件、%)

年度	電子申告件数	総申告件数	利用率
平成18年度	989	143,776	0.69
平成19年度	8,428	146,016	5.77
平成20年度	19,235	145,782	13.19
平成21年度	30,187	141,385	21.35
平成22年度	41,755	138,636	30.12
平成23年度	51,315	137,105	37.43
平成24年度	57,610	131,845	43.70
平成25年度	63,057	130,693	48.25
平成26年度	65,082	132,432	49.14
平成27年度	71,613	134,959	53.06
平成28年度	79,549	136,416	58.31
平成29年度	87,788	138,580	63.35

※平成17年2月導入







## C-6 機構の沿革

昭和22年6月	○地方事務所に税務課新設
昭和22年9月	○本庁に税務課新設(総務部議事課税務係から税務部門が独立)
昭和23年10月	○神戸税務出張所設置(本庁税務課で所管していた神戸市域の県税事務を移管)
昭和24年4月	○神戸税務出張所廃止、神戸県税事務所設置
昭和25年4月	○神戸県税事務所の所管区域を分割して、灘、兵庫、長田、須磨県税事務所設置 ○尼崎、西宮、姫路地方事務所から税務部門独立、尼崎、西宮、姫路県税事務所設置
昭和25年12月	○本庁機構強化により税務課廃止、税務第1課、税務第2課新設、これを統括するため、税務長の職を新設
昭和28年4月	○明美地方事務所を美囊地方事務所と改称、税務部門独立、明石県税事務所設置
昭和30年1月	○出先機関の整備充実と税務行政の体制確立を機に、税務長の職を廃止。税務第1課、税務第2課を統合、税務課新設
昭和30年9月	<b>○地方事務所、支庁(昭和17年6月に地方の総合行政庁として設置)を廃止。税務、農林、厚生部門は、財務、農林、福祉事務所として独立</b> 18財務事務所(5出張所):神戸、灘、兵庫、長田、須磨、尼崎、西宮、明美(三木)、摂津(三田)、東播(西脇)、加印、中播、揖保、西播(赤穂)、北但、南但、丹波(篠山)、淡路
昭和39年4月	○本庁税務課の直税第1係、直税第2係を直税係、調査係に改組 ○法人関係事務の財務事務所への移譲等に伴い、尼崎、中播財務事務所の直税係廃止、直税第1課、直税第2課新設
昭和40年8月	○所掌事務の明確化、事務能力増進を図るため、16財務事務所に課、係を新設
昭和41年4月	○本庁税務課に計算管理係新設
昭和42年4月	○税務事務の機械化に関する事務を集中処理するため、兵庫、中播財務事務所の自動車資料課を資料課に改称
昭和43年4月	○神戸財務事務所間税第1課廃止、諸税課新設、間税第2課を間税課に改称
昭和43年7月	○兵庫、中播財務事務所の資料課に自動車取得税係新設
昭和44年4月	○兵庫財務事務所の資料課廃止、灘財務事務所に資料課新設 ○兵庫、西宮、明美財務事務所の総務課に資料係を新設
昭和45年4月	○電算による効率的な事務処理及び課税件数の累増に対処するため、内部組織を改正するとともに係制を廃止 ア 管理課[神戸、灘、兵庫、尼崎、西宮、中播]、収税管理課[左記以外]の新設 イ 自動車税課[灘、兵庫、尼崎、西宮、中播]の新設 ウ 課税第1・2課を直税課、間税課に改組[灘、長田、明美、摂津、東播、加印、北但、淡路]
昭和46年4月	○自動車の増加に対処するため、明美、摂津、東播、加印財務事務所に自動車税課を新設 ○長田、東播財務事務所の直税課、間税課を統合、課税課新設



昭和47年4月	○本庁に副課長の職を新設。地方機関の次長の名称を副所長に改称、所長補佐の職を新設
昭和48年4月	○財務事務所組織の全体的な改組を実施(納税相談室、自動車資料課の新設等)
昭和49年4月	○税務課に自動車税係を新設
昭和51年3月	○西脇、篠山の出張所を廃止
昭和52年3月	○三木、三田、赤穂の出張所を廃止
昭和52年4月	○長田、須磨両財務事務所を統合。西神戸財務事務所を設置(17財務事務所体制)
昭和55年4月	○西神戸財務事務所に資料課を新設
昭和57年4月	○地方機関の名称が原則所在市町村に統一され、明美、摂津、東播、加印、中播、揖保、西播、北但、南但、丹波、淡路財務事務所を明石、伊丹、社、加古川、姫路、竜野、上郡、豊岡、和田山、柏原、洲本財務事務所に改称
昭和59年4月	○尼崎財務事務所の収税第1課、収税第2課を統合、収税課新設
昭和60年4月	○資料課関係の課制を廃止し、担当課長制に移行 ア 灘財務事務所の資料第1・2課を自動車取得税資料担当、自動車取得税審査担当に改組 イ 西神戸財務事務所の資料課を軽自動車取得税担当に改組 ウ 姫路財務事務所の資料第1課、資料第2課を自動車取得税資料担当、自動車取得税審査担当に改正し、軽自動車取得税担当を新設
平成2年4月	○税務課の直税係、間税係、自動車税係を廃止、課税第1係、課税第2係、査察担当を新設 ○神戸財務事務所の間税第1課、間税第2課、間税第3課を統合、間税第1課、間税第2課新設、西宮財務事務所の収税第1課、収税第2課を統合、収税課新設
平成3年4月	○税務課に神戸財務事務所駐在の税務専門員の職を設置
平成4年4月	○税務課の査察担当を廃止、税務電算システム開発担当新設 ○事務を専門的かつ集中的に処理するため、ブロック別処理体制を構築。 ア 特別地方消費税調査課[神戸]、不動産評価課[兵庫]、特別整理担当[尼崎]、軽油引取税調査課[加古川]を新設 イ 姫路財務事務所の間税第1課、間税第2課を統合、間税課新設
平成5年4月	○事務を専門的かつ集中的に処理するため、ブロック別処理体制を強化。特別整理担当[神戸]、軽油引取税調査担当[西神戸]、不動産評価担当[伊丹]を新設
平成6年4月	○不動産評価事務、軽油引取税調査事務へ機動的に対応するため、税務課に担当係長兼財務事務所課長を設置 ○神戸財務事務所駐在の税務課税務専門員の職を廃止
平成8年4月	○不動産評価事務の合理化に対応するため、税務課に不動産評価改善担当を新設 ○税務課の税務電算システム開発担当を廃止、計算管理係をシステム管理係に改称 ○阪神・淡路大震災の倒壊家屋再建急増に対応するため、不動産評価担当[灘、西宮]を新設
平成9年4月	○自動車税の収税部門の専門化を図るため、 ア 神戸財務事務所に自動車税収税担当(課員のみ配置)を新設 イ 灘、兵庫、西神戸、尼崎、西宮、明石、伊丹、社、加古川、姫路財務事務所の管理課、自動車税課を管理・自動車税課税課、自動車税収税課に改組

- 平成10年4月
- 税務課の不動産評価改善担当を廃止し、担当係長兼財務事務所課長(不動産評価担当及び軽油引取税調査担当)を兼務先財務事務所の専任担当課長に改組
  - 神戸財務事務所の間税第1課、間税第2課を統合、間税課を新設
  - 姫路財務事務所に軽油引取税調査担当を新設
- 平成11年4月
- 本庁組織の中間職制の見直しに伴い、税務課職制及び組織を改編
    - ア 副課長制を廃止し、室長(課税担当)及び主幹(人事・調整担当)を設置
    - イ 企画係と調査係を統合、企画調査係を新設
    - ウ 税務課内に課税室を新設、課税第1係、課税第2係、システム管理係を移管
- 平成12年4月
- 自動車税納税証明書交付窓口を新設。灘財務事務所に課長(自動車税納税証明担当)を配置し、姫路財務事務所課長(自動車取得税審査担当)を課長(自動車取得税審査・自動車税納税証明担当)に改組
  - 特別地方消費税の廃止により、神戸財務事務所の特別地方消費税調査課を廃止
  - 税務課の企画調査係を廃止、税制企画係、調査係を新設
  - 神戸財務事務所の自動車税収税担当(課員のみ配置)を収税第1課に統合
- 平成13年4月
- 行財政構造改革推進方策に基づく地方機関組織の見直しに伴い、名称を県税事務所と改め、県民局に統合再編(神戸県民局には県税部を設置)**
    - ア 総務事務を県民局本局へ集約
    - イ 法人関係税・間税等の課税事務を県民局所在地事務所へ集約
    - ウ 事務を専門的かつ集中的に処理する集中処理体制を充実。滞納整理課[神戸、尼崎、加古川、姫路]、不動産評価課[神戸、尼崎、伊丹、加古川、姫路]、軽油引取税調査課[神戸、尼崎、加古川、姫路]を設置
- 平成14年4月
- 税務課課税室を廃止し、税務課へ統合
- 平成15年4月
- 尼崎、伊丹、加古川、姫路県税事務所の不動産評価課を不動産取得税課に統合
  - 尼崎、加古川県税事務所の軽油引取税調査課を廃止し、神戸、姫路県税事務所へ集約
- 平成16年4月
- 灘、兵庫、西神戸、尼崎、西宮、伊丹、加古川、明石、社、姫路県税事務所の管理・自動車税課税課、自動車税収税課を管理課、自動車税課に改組
- 平成16年10月
- 不正軽油の流通防止対策を強化するため、軽油引取税調査体制を整備
    - ア 税務課に軽油特別調査官を設置
    - イ 神戸、姫路県税事務所の軽油引取税調査課を軽油調査課に改称し、課員を税務課兼務
- 平成17年4月
- 行財政構造改革推進方策後期5カ年の取組に基づく組織見直しに伴い、一部業務を見直し**
    - ア 圏域事務所に法人関係税、間税の徴収業務を集約
    - イ 個人関係税の課税・徴収業務集約(灘・兵庫から神戸、西宮から尼崎、明石から加古川)
  - 積極的な徴収事務の展開を図るため、税務専門員[神戸、西神戸(主任)、尼崎、伊丹、加古川、社、姫路]を設置
  - 外形標準課税の申告本格化に伴い、神戸県税事務所に外形標準課税調査課を設置
  - 神戸県税事務所の不動産評価課を不動産取得税課に統合
- 平成18年4月
- 豊岡、洲本県税事務所の不動産取得税課と間税課を統合、課税第2課を新設、直税課を課税第1課と改称
  - 加古川、姫路県税事務所の滞納整理課をそれぞれ収税担当課と統合
  - 税務専門員を拡充し、課税関係にも設置のうえ改称。徴収専門員[神戸、西神戸(主任)、尼崎、伊丹、加古川、社、姫路]、不動産評価専門員[尼崎、伊丹、加古川]、軽油調査専門員[神戸(主任)、姫路]を設置

平成19年4月	<ul style="list-style-type: none"> <li>○ 税収確保対策の強化に向け、 <ul style="list-style-type: none"> <li>ア 県民局に県税部を設置(神戸県民局県税部は平成13年4月に設置)</li> <li>イ 税務課に個人住民税特別対策官、個人住民税特別対策係を新設、軽油特別調査官を廃止、不正軽油特別対策官を新設</li> </ul> </li> <li>○ 姫路県税事務所の軽油調査課を廃止、神戸県税事務所の軽油調査課へ集約</li> <li>○ 伊丹、加古川、姫路県税事務所の間税課を不動産取得税課へ統合</li> <li>○ 外形標準課税調査を強化するため、不動産評価専門員を改称し、課税調査専門員を新設</li> </ul>
平成20年4月	<ul style="list-style-type: none"> <li>○ 責任と権限の明確化と効率的な事務処理推進のため、徴収専門員、軽油調査専門員を廃止</li> <li>○ 伊丹、加古川、姫路県税事務所の直税課、不動産取得税課を課税第1課、課税第2課と改称</li> </ul>
平成21年4月	<ul style="list-style-type: none"> <li>○ <b>新行革プランに基づき、一部の業務のみを所掌する地域事務所を圏域事務所に統合し、原則として1圏域1事務所に再編(神戸地域は、2事務所体制)</b> <ul style="list-style-type: none"> <li>ア 事務所数: 11県税事務所(←17県税事務所)</li> <li>イ 所管税目: 原則として、全税目を所管</li> <li>ウ 事務所名称: 所在する市町名</li> <li>エ 嘱託制度: 滞納整理事務、不動産評価事務を廃止</li> </ul> </li> <li>○ 自主財源の確保に積極的に取り組むため、神戸、西宮県税事務所に、それぞれ、税収強化対策参事、副所長(税収強化対策担当)を新設</li> <li>○ 姫路県税事務所の収税第1課と収税第2課を統合し、収税課に改編、神戸県税事務所・尼崎県税事務所の滞納整理課をそれぞれ収税担当課と統合</li> <li>○ 西宮、伊丹県税事務所に課税調査専門員を、神戸、西宮、姫路県税事務所に税務事務専門員を新設</li> </ul>
平成22年4月	<ul style="list-style-type: none"> <li>○ 税システムの抜本的見直しのため、税務課に税システム開発担当参事及び新システム開発係を新設</li> <li>○ 大規模事務所の運営体制強化のため、神戸、西宮県税事務所に調整課を新設。あわせて、西宮県税事務所の税収確保対策を副所長に一元化し、副所長(税収強化対策担当)を廃止</li> <li>○ 加東、龍野県税事務所の不動産取得税課及び間税課を統合し、課税第2課を新設</li> <li>○ 組織統合再編後の業務体制定着化や課税件数の増減等を考慮し、専門員の配置を見直し <ul style="list-style-type: none"> <li>ア [新規・追加] 課税調査専門員[神戸]、税務事務専門員[神戸]</li> <li>イ [廃止] 主任徴収専門員[西神戸]、課税調査専門員[西宮(2名)、伊丹]</li> </ul> </li> <li>○ 悪質な滞納事案の円滑な処理促進を図るため、県警OB嘱託員を配置[加古川(1名)]</li> </ul>
平成23年4月	<ul style="list-style-type: none"> <li>○ 税務課徴収係システム管理係を統合し、徴収・システム管理係へ改編</li> </ul>
平成24年4月	<ul style="list-style-type: none"> <li>○ 税収確保対策の推進や課税件数の増減等を考慮し、専門員の配置を見直し <ul style="list-style-type: none"> <li>ア [新規・追加] 税務事務専門員[加東、姫路、丹波]</li> <li>イ [廃止] 課税調査専門員[加古川、姫路]</li> </ul> </li> </ul>
平成25年4月	<ul style="list-style-type: none"> <li>○ 豊岡県税事務所の管理課、収税課を統合し、収税管理課へ改編</li> <li>○ 神戸、西宮県税事務所の不動産取得税第1課、不動産取得税第2課を統合し、不動産取得税課へ改編</li> <li>○ 神戸県税事務所の自動車税納税証明課、自動車取得税審査課を統合し、自動車取得税審査・自動車税納税証明課へ改編</li> <li>○ 税収確保対策の推進や課税件数の増減等を考慮し、専門員の配置を見直し <ul style="list-style-type: none"> <li>[新規] 個人住民税特別対策専門員[税務課]、税務事務専門員[伊丹]</li> </ul> </li> </ul>
平成26年4月	<ul style="list-style-type: none"> <li>○ 神戸、西宮県税事務所の調査課を調整課へ統合</li> <li>○ 姫路県税事務所の調査課を調整課へ改編</li> <li>○ 姫路県税事務所の軽自動車取得税課を自動車取得税審査・自動車税納税証明課へ統合</li> </ul>

- 平成27年4月
- 西神戸、伊丹、加古川の調査課を調整課へ改編
  - 加東、龍野、豊岡、丹波、洲本県税事務所に調整課を新設
  - 加東県税事務所の管理課、収税課を統合し、収税管理課へ改編
  - 税収確保対策の推進や課税件数の増減等を考慮し、専門員の配置を見直し
    - ア [新規・追加] 課税調査専門員[西宮]、税務事務専門員[加古川]
    - イ [廃止] 税務事務専門員[西宮、加東]
- 平成28年4月
- 税収確保対策の推進や課税件数の増減等を考慮し、専門員の配置を見直し
    - ア [新規・追加] 税務事務専門員[姫路]
    - イ [廃止] 税務事務専門員[神戸、洲本]
- 平成28年5月
- 西神戸県税事務所の軽自動車取得税課を廃止、神戸県税事務所に軽自動車取得税課を新設





## (2) 県税事務所管轄区域一覧表

平成30年4月1日現在

県民局・県民センターの名称	県税事務所の名称	郵便番号	所在地	電話	管轄地域
神戸	神戸	650-8502	神戸市中央区中山手通6-1-1	078-361-8506	神戸市東灘区、灘区、中央区 兵庫区、北区
	西神戸	653-0055	神戸市長田区浪松町3-2-5	078-737-2371	神戸市長田区、須磨区、 垂水区、西区
阪神南	西宮	662-8503	西宮市櫛塚町2-28	0798-39-6110	尼崎市、西宮市、芦屋市
阪神北	伊丹	664-0851	伊丹市中央3-1-17 SRビル7F (仮事務所※)	072-785-7450	伊丹市、宝塚市、川西市、 三田市、猪名川町
東播磨	加古川	675-8566	加古川市加古川町寺家町天神木97-1	079-421-1101	明石市、加古川市、高砂市 稲美町、播磨町
北播磨	加東	673-1431	加東市社字西柿 1075-2	0795-42-5111	西脇市、三木市、小野市、 加西市、加東市、多可町
中播磨	姫路	670-0947	姫路市北条1-98	079-281-3001	姫路市、神河町、市川町、 福崎町
西播磨	龍野	679-4167	たつの市龍野町富永字田井屋畑1311-3	0791-72-8505	相生市、赤穂市、たつの市、 宍粟市、太子町、上郡町、 佐用町
但馬	豊岡	668-0025	豊岡市幸町7-11	0796-26-3622	豊岡市、養父市、朝来市、 香美町、新温泉町
丹波	丹波	669-3309	丹波市柏原町柏原688	0795-72-0500	篠山市、丹波市
淡路	洲本	656-0021	洲本市塩屋2-4-5	0799-22-3541	洲本市、南あわじ市、淡路市

※ 伊丹県税事務所は、平成30年11月5日より下記庁舎へ移転しています。

〒664-8522 伊丹市千僧1-51

C-8 徴税費に関する調（本県及び類似府県の状況）

区 分		平成 29 年 度						
		兵庫	埼玉	千葉	神奈川	静岡		
徴 税 費	税 収 入	予 算 額 (イ)	723,707,591	780,600,000	960,930,315	1,293,588,505	495,600,000	
		調 定 (見 込) 額 (ロ)	735,346,407	802,158,351	992,099,220	1,316,415,423	506,558,307	
		収 入 (見 込) 額 (ハ)	723,658,908	784,504,123	972,970,946	1,298,070,449	498,980,968	
	人 件 費	職 員 給		2,050,569	2,223,456	1,918,531	3,040,580	2,113,399
		諸 手 当	超 過 勤 務 手 当	110,800	64,010	61,295	177,956	52,731
			税 務 特 別 手 当	28,375	94,871	80,190	179,623	59,586
			そ の 他 の 手 当	1,231,509	1,372,472	1,153,184	1,960,403	1,136,152
			小 計	1,370,684	1,531,353	1,294,669	2,317,982	1,248,469
		そ の 他 の 人 件 費	1,013,819	1,115,462	878,840	1,338,773	657,498	
	計 A	4,435,072	4,870,271	4,092,040	6,697,335	4,019,366		
	旅 費 B	23,642	18,197	15,229	13,600	12,830		
	需 用 費	需 用 費		126,662	94,019	102,124	176,408	66,052
		通 信 運 搬 費		275,699	278,157	321,967	274,225	173,020
		備 品 費		493	0	11,656	13,648	1,097
		そ の 他		814,480	1,261,370	739,881	1,356,341	395,488
		計 C		1,217,334	1,633,546	1,175,628	1,820,622	635,657
	徴 収 取 扱 費 等	道 府 県 民 税	納 税 義 務 者 数 分	7,808,703	11,083,530	9,593,601	14,082,426	5,869,653
			振 込 金 額 分	7,196	18,786	10,158	15,673	6,369
			そ の 他	538,127	636,408	639,527	986,854	360,136
			小 計	8,354,026	11,738,724	10,243,286	15,084,953	6,236,158
地 方 消 費 税		639,436	393,084	1,227,866	966,530	292,904		
小 計		8,993,462	12,131,808	11,471,152	16,051,483	6,529,062		
納 税 貯 蓄 組 合 補 助 金		5,218	0	0	0	0		
特 別 徴 収 義 務 者 に 対 する 交 付 金 等		特 別 地 方 消 費 税	0	0	0	0	0	
		ゴ ル フ 場 利 用 税	53,478	44,278	111,295	31,774	55,074	
		軽 油 引 取 税	951,942	1,225,949	994,322	988,759	949,485	
	小 計	1,005,420	1,270,227	1,105,617	1,020,533	1,004,559		
そ の 他		169,488	0	72,341	150	37,362		
計 D		10,173,588	13,402,035	12,649,110	17,072,166	7,570,983		
合 計 A + B + C + D (ニ)		15,849,636	19,924,049	17,932,007	25,603,723	12,238,836		
税 収 入 に 対 する 徴 税 費 の 割 合	対 予 算 額 (ニ) / (イ)		2.19	2.55	1.87	1.98	2.47	
	対 調 定 額 (ニ) / (ロ)		2.16	2.48	1.81	1.94	2.42	
	対 収 入 額 (ニ) / (ハ)		2.19	2.54	1.84	1.97	2.45	
徴 税 吏 員 等 数	吏 員		525	592	580	731	481	
	嘱 託、雇 人、傭 人		103	87	97	6	0	
	計 (ホ)		628	679	677	737	481	
	臨 時 職 員		16	0	3	46	7	
徴 税 吏 員 1 人 当 り 徴 税 額 (ハ) / (ホ)		1,152,323	1,155,382	1,437,180	1,761,290	1,037,382		
徴 税 吏 員 1 人 当 り 徴 税 費	人 件 費 (含 旅 費) A + B / (ホ)		7,100	7,200	6,067	9,106	8,383	
	物 件 費 C + D / (ホ)		18,138	22,144	20,421	25,635	17,062	
	計 (ニ) / (ホ)		25,238	29,343	26,487	34,740	25,445	
事 務 所 数	税 務 事 務 の み を 所 管 す る 事 務 所 数		11	15	14	13	8	
	税 務 事 務 を 併 せ て 所 管 す る 事 務 所 数		0	0	0	0	0	
	計		11	15	14	13	8	



平成 29 年 度						区 分	
愛知	京都	大阪	広島	福岡	※類似団体平均		
千円	千円	千円	千円	千円	千円		
1,183,200,000	288,220,000	1,491,886,000	341,141,000	643,314,103	820,218,751	予 算 額 (イ)	税 収 入
1,208,209,351	290,940,923	1,514,543,494	351,819,468	657,257,971	837,534,892	調 定 (見 込) 額 (ロ)	
1,192,307,884	287,558,539	1,499,854,889	345,965,283	647,562,557	825,143,455	収 入 (見 込) 額 (ハ)	
3,375,953	1,493,113	3,533,335	1,357,749	2,746,781	2,385,347	職 員 給	人 件 費
108,076	29,909	74,005	46,417	39,739	76,494	超 過 勤 務 手 当	
144,848	78,105	14,617	51,343	74,323	80,588	税 務 特 別 手 当	
2,128,203	894,942	2,288,298	786,940	1,469,693	1,442,180	そ の 他 の 手 当	
2,381,127	1,002,956	2,376,920	884,700	1,583,755	1,599,262	小 計	
271,408	561,117	1,379,091	609,609	1,086,170	891,179	そ の 他 の 人 件 費	
6,028,488	3,057,186	7,289,346	2,852,058	5,416,706	4,875,787	計 A	
12,876	3,486	13,017	11,980	15,639	14,050	旅 費 B	
165,026	39,560	86,826	40,527	76,382	97,359	需 用 費	
299,087	68,213	286,405	90,792	181,934	224,950	通 信 運 搬 費	
15,092	1,404	49	3,869	5,226	5,253	備 品 費	
1,308,801	519,484	2,018,736	849,925	653,013	991,752	そ の 他	
1,788,006	628,661	2,392,016	985,113	916,555	1,319,314	計 C	
11,442,334	3,480,511	12,074,639	4,143,561	6,996,942	8,657,590	納 税 義 務 者 数 分	徴 収 取 扱 費 等
13,886	1,024	4,707	4,412	3,952	8,616	振 込 金 額 分	
719,229	243,511	792,760	191,909	308,197	541,666	そ の 他	
12,175,449	3,725,046	12,872,106	4,339,882	7,309,091	9,207,872	小 計	
843,377	156,199	1,745,360	225,382	592,815	708,295	地 方 消 費 税	
13,018,826	3,881,245	14,617,466	4,565,264	7,901,906	9,916,167	小 計	
635	561	0	0	268	668	納 税 貯 蓄 組 合 補 助 金	
0	0	0	0	0	0	特 別 地 方 消 費 税	
30,037	12,377	18,056	1,389	14,997	37,276	ゴ ル フ 場 利 用 税	
1,463,138	338,924	922,788	575,365	973,375	938,405	軽 油 引 取 税	
1,493,175	351,301	940,844	576,754	988,372	975,680	小 計	
75,640	1,604,767	138,803	41,616	16,500	215,667	そ の 他	
14,588,276	5,837,874	15,697,113	5,183,634	8,907,046	11,108,183	計 D	
22,417,646	9,527,207	25,391,492	9,032,785	15,255,946	17,317,333	合 計 A + B + C + D (ニ)	
1.89	3.31	1.70	2.65	2.37	2.11	対 予 算 額 (ニ) / (イ)	税 収 入 に 対 す る 徴 税 費 の 割 合
1.86	3.27	1.68	2.57	2.32	2.07	対 調 定 額 (ニ) / (ロ)	
1.88	3.31	1.69	2.61	2.36	2.10	対 収 入 額 (ニ) / (ハ)	
878	362	1,012	336	700	620	吏 員	徴 税 吏 員 等 数
0	0	6	37	46	38	嘱 託、雇 人、傭 人	
878	362	1,018	373	746	658	計 (ホ)	
82	51	0	17	61	28	臨 時 職 員	
1,357,982	794,361	1,473,335	927,521	868,046	1,254,208	徴 税 吏 員 1 人 当 り 徴 税 額 (ハ) / (ホ)	徴 税 吏 員 1 人 当 り 徴 税 費
6,881	8,455	7,173	7,678	7,282	7,432	人 件 費 (含 旅 費) A + B / (ホ)	
18,652	17,863	17,769	16,538	13,168	18,890	物 件 費 C + D / (ホ)	
25,533	26,318	24,943	24,217	20,450	26,322	計 (ニ) / (ホ)	
10	4	11	7	12	11	税 務 事 務 の み を 所 管 す る 事 務 所 数	事 務 所 数
0	6	0	0	0	1	税 務 事 務 を 併 せ て 所 管 す る 事 務 所 数	
10	10	11	7	12	11	計	

※類似団体平均には兵庫県を含む

## C-9 職員に関する調

平成29年4月1日現在

### (1) 税務課

(単位:人)

区分	合計	管理	税制 企画	調査	徴収	課税 第1	課税 第2	システム 管理	システム 開発	個人住民税 特別対策
H25年度	42	6	3	3	7	5	5		8	5
(班制導入)	合計	管理班	税制 企画班	徴収対策班		課税班		システム・管理班		個人住民税 特別対策班
H26年度	43	6	3	7		10		12		5
H27年度	39	6	3	6		10		9		5
H28年度	37	6	3	6		11		6		5
H29年度	36	5	3	6		11		6		5

- (注) 1. 一般事務職員(市町からの研修生を含む、事務所職員の税務課兼務を除く)の人員のみ記載した。  
 2. 平成26年4月1日の班制導入に伴い、調査係及び徴収・システム管理係(徴収担当)を徴収対策班、課税第1係及び課税第2係を課税班、徴収・システム管理係(管理・システム担当)及び新システム開発係をシステム・管理班へ改編

### (2) 県税事務所

(単位:人)

事務所名	行政職		技能労務職	小計	臨時的 任用職員	現員計	非常勤嘱託
		うち再任用					
H25年度	568	72	0	568	15	583	90
H26年度	559	76	0	559	13	572	97
H27年度	541	66	0	541	11	552	102
H28年度	519	60	0	519	8	527	101
H29年度	504	58	0	504	17	521	98
神戸	99	14	0	99	2	101	24
西神戸	46	5	0	46	2	48	10
西宮	74	6	0	74	3	77	14
伊丹	46	4	0	46	5	51	8
加古川	49	6	0	49	3	52	10
加東	35	6	0	35	1	36	3
姫路	55	6	0	55	1	56	11
龍野	33	2	0	33	0	33	7
豊岡	26	2	0	26	0	26	4
丹波	18	2	0	18	0	18	3
洲本	23	5	0	23	0	23	4

## C-10 表彰

### (1) 納税功労者表彰

(単位:者)

区分		H25	H26	H27	H28	H29
法人納税者		29	23	25	25	27
特別徴収義務者	ゴルフ	2	2	1	1	2
	軽油	3	5	5	5	5
計		34	30	31	31	34

### (2) 優良特別徴収義務者等知事感謝状

(単位:者)

区分	H25	H26	H27	H28	H29
ゴルフ場利用税	4	5	5	5	4
軽油引取税	10	8	10	8	9
計	14	13	15	13	13

C-11 税務職員研修実施結果

1 税務課が実施する研修

名称	実施月	日数	対象者	人数	講師	内容
個人県民税・事業税、県民税利子割研修	前期	4	2	30	税務課職員	個人県民税、個人事業税、県民税利子割の課税事務の基礎知識
個人県民税・事業税研修	後期	11	2	11	税務課職員 県税事務所職員 税務審判員	個人県民税、個人事業税の課税事務の基礎知識
法人県民税・事業税1部研修	前期	5	1	13	税務課職員	法人県民税、事業税の事務処理の基礎知識、税務システム処理
	後期	6	1	11	税務課職員	調査事務(事務所等捕捉・分割基準)、外形標準課税制度
不動産取得税研修		5	3	11	税務課職員	不動産取得税の概要
不動産取得税 家屋評価1部研修		6	2	20	県税事務所職員	家屋評価知識、基礎(150㎡程度の非木造家屋の評価計算の解説、指導)
ゴルフ場利用税研修		5	1	8	税務課職員	ゴルフ場利用税の概要、事務処理、システム
自動車税研修	前期	4	1	40	税務課職員	自動車税・自動車取得税の課税事務の基礎知識
	後期	8	1	21	税務課職員	
軽油引取税研修	前期	5	3	11	税務課職員 県税事務所職員	軽油引取税事務の概要、事務処理、システム
	後期	9	2	9	税務課職員 県税事務所職員	軽油引取税調査事務の知識及び実務
軽油流通情報管理システム研修		-	-	-	-	(29年度は軽油流通情報管理システム簡易マニュアル配布に変更)
自動車取得税担当者研修	7	1	自動車取得税資料・審査課の各新任担当者	5	税務課職員	自動車取得税資料課エラー訂正事務(税務システム端末利用)、OSS審査端末操作
管理事務研修	7	1	管理事務新任者 納税証明書発行事務新任者	18	税務課職員 県税事務所職員	管理事務の基礎知識
個人番号利用事務研修	11月以降	-	個人番号利用事務担当職員 (税務課職員、県税事務所職員)	-	税務課職員 県税事務所職員	特定個人情報等の適正な取扱い、情報セキュリティ対策の知識習得
新規徴収職員研修	5	3	新任担当者 強制徴収公債権所管課職員 県警交通指導課	20	税務課職員 県税事務所職員	徴収事務の現状と心構え、地方税法総則、国税徴収法、徴収事務の進め方等
徴収実務研修	11	2	新規徴収職員研修(前年度以前の同等の研修含む)修了者 強制徴収公債権所管課職員 県警交通指導課	19	税務課職員 県税事務所職員	破産と滞納処分、滞納法、搜索(理論と実務)、国税徴収法(配当計算等)
法人県民税・事業税2部研修	7	2	実務経験2年目程度の担当者	8	税務課職員	法人税、外国税控除、連結納税制度、税務システム処理、調査事務(自主決定法人)、事例演習
不動産取得税 家屋評価2部研修	8	3	原始担当者(2、3年目)	12	県税事務所職員	家屋評価知識、技術の基礎(500㎡以上の非木造家屋評価計算の解説、指導)
簿記研修	前期 後期	7 8-9	5 10	7 8	外部講師	複式簿記(日商簿記3級程度) 複式簿記(日商簿記2級程度)
中堅職員研修	前期 中期 後期	10 11 12	9	5	税務課職員 外部講師	中堅職員に必要な専門知識の修得、事例演習、課題研究、メンタルヘルス
外形標準課税調査事務研修	9	1	外形標準課税調査事務担当者	12	神戸県税事務所 外形標準課税調査課長	調査事例等に基づく専門的見地からの外形標準課税調査事務の実施手法
近畿府県 軽油引取税統一研修	11	2	軽油引取税事務担当職員(主として2年目)	7	近畿府県税務職員	軽油引取税調査事務の知識、事例研究
換価研修	9	3	徴収実務研修(同等の研修含む)修了者	16	税務課職員 県税事務所職員 県警	自動車公売事務・演習、暴力団への対応、処理困難事案別別討議
徴収事務マネジメント研修	6	1	県・市町の収税関係管理・監督職 等 強制徴収公債権所管課職員	116	外部講師	徴収事務の進行管理手法
徴収事例発表会	11	1	県・市町の収税関係職員 強制徴収公債権所管課職員	142	県税事務所職員 市町職員	先進取組事例の発表
合計	28コース	63日 (61日)	延べ人数	580名 (582名)		

※「租税法研修」は休止

2 県税事務所が実施する研修

名称	実施月	日数	対象者	人数	講師	内容
新規税務職員研修	4	2	新しく税務職員となった職員	57	県税事務所職員	税務事務全般にわたる基礎知識
地域別徴収事務研修	適宜	9	県税事務所職員 市町の徴収事務担当職員	-	県税事務所職員 等	(9事務所で各1日開催) 搜索・タイヤロック、差押実務(債権、動産等)・困難事例の検討等
合計	2コース	11日 (11日)	延べ人数	57名 (46名)		

延べ日数:74日(72日) 延べ人数:637名(628名)

※( )は前年度実績

3 派遣研修

(1) 自治大学校が実施する研修

名称	実施日	日数	対象者	人数
税務専門課程 税務会計特別コース	7/4~ 9/29	-	主査又は課長補佐で、税務経験年数が大卒者で4年以上・その他の者で10年以上あり、簿記検定2級以上を有する者	1人
税務専門課程 徴収事務コース	9/5~ 10/12	-	県税事務所等の収税関係事務を所管する監督職等で、徴収事務を含む税務経験年数が3年以上ある者	1人

(2) 全国地方税務協議会が実施する研修

名称	実施月	日数	対象者	人数	講師	内容
不動産評価研修	7	4	不動産の評価事務に関する基礎的な知識を有する中堅職員	2	開催団体職員	大規模非木造家屋の評価
軽油引取税調査事務研修	10	4	軽油引取税の基礎的な知識を有する担当職員(主として2年以上、または神戸県税事務所・軽油調査課職員)	2	開催団体職員	軽油引取税犯則調査事務の知識及び実務
直税課税研修	11	4	法人2税に関する基礎的な知識を有する中堅職員	2	開催団体職員	法人事業税に係る調査事例演習等
ブロック別徴収事務研修	8	3	徴収事務に関する基礎的な知識を有し、実務経験概ね2年以上の職員	6	開催団体職員	中堅職員等の徴収に関する専門的・実務的能力の向上と他団体との情報交換を目的とし、知識と意識のレベルアップを図る。
滞納整理事務新任管理監督者研修	1	3	原則平成29年4月以降に滞納整理事務の管理監督者に就任した者	2	東京都職員	徴収事務のマネジメント、搜索における管理監督者のあり方、財産調査

(3) 一般財団法人 地方財務協会が実施する研修

名称	実施月	日数	対象者	人数	講師	内容
都道府県税務職員研修会	6	1	税務経験1年以上2年以下の主査以下の職員	8	総務省都道府県税課職員	地方税制の現状と課題、道府県税に係る基礎知識の取得

税 務 年 報

平成 29 年度

平成 31 年 2 月 28 日 発行

編集発行 兵庫県企画県民部企画財政局税務課

〒650-8567 神戸市中央区下山手通 5-10-1

TEL. 078(341)7711(代)