

# 税 務 年 報

平 成 2 8 年 度

兵 庫 県 企 画 県 民 部 企 画 財 政 局 税 務 課

## は し が き

平成 28 年度のわが国の経済状況は、年度前半には円高及び中国を始めとする新興国経済の景気減速の影響等もあり、輸出が横ばい圏内で推移し、個人消費及び民間設備投資は、所得、収益の伸びと比べ力強さを欠いた状況がみられましたが、大胆な金融政策、機動的な財政政策、民間投資を喚起する成長戦略を柱とする経済財政政策の推進により、雇用・所得環境が改善し、緩やかな回復基調が続きました。

また、本県の経済状況は、個人消費は一部に弱めの動きがみられるものの、企業の設備投資の増加等により、緩やかな回復基調が見られた一年となりました。

このような中、本県の平成 28 年度の県税決算額は、法人関係税が地方法人特別税からの一部復元や好調な企業業績を背景に増収となるものの、年度前半の円高の影響により、地方消費税が主に貨物割で減収となったことや、法人県民税の一部交付税原資化、さらには株価の低迷により配当や株式譲渡所得が減収となったことから、前年対比 78 億円、1.1%減と 5 年振りに前年度を下回りました。

また、第 3 次行財政構造改革推進方策(第 3 次行革プラン)の基本方針である「徴収歩合が全国平均を上回ること」を目標に税収確保対策の充実・強化に積極的に取り組みました。具体的には、「兵庫県税収強化対策本部」を設置し、税収確保実施計画の基本方針の策定を行い、税収確保対策全般の進捗を管理するとともに、個人住民税については、個人住民税等整理回収チームの市町派遣による滞納整理の実施や特別徴収の徹底を図り、自動車税、個人事業税などでは現年度課税分の早期納税の促進や差押の実施等の徴収対策に努めました。

こうした取組の結果、県税全体の徴収歩合は前年度を 0.2 ポイント上回る 98.2% となり、全国平均から 0.1 ポイント下回ったものの 6 年連続で前年度を上回りました。

景気回復力に弱さがみられた局面もありましたが、関係各位のご協力により一定の成果が得られたことに対して、厚く御礼申し上げます。

この年報は、平成 28 年度の決算関係資料を中心に、税務運営の状況を取りまとめたものです。関係各位にご活用いただきますとともに、今後の税務行政の円滑な推進に一層のご理解とご協力を賜れば幸いに存じます。

平成 30 年 2 月  
兵庫県税務課長 小田 博則

## — 目 次 —

平成 28 年度税務運営方針	1
予算・決算に関する調(一般会計)	11
附表 一般会計歳入額と県税及び地方交付税収入との比較調	
(1)表1 県税収入額の税目別構成	12
(2)表2 県税収入額の県税事務所別構成	12
(3)表3 決算額の推移	13
(4)表4 徴収歩合の推移	14
(5)表5 収入未済額の推移	14
県税予算額調	15
都道府県別決算額調	16
市町別市町税及び市町交付金の状況	17

### A 収入に関する調

1 県税及び地方譲与税決算額調	18
(1)税目別調	18
(2)平成 27 年度との比較	22
(3)県税事務所別調	23
2 県税に附随する税外収入額調	29
3 県税及び地方譲与税月別調定徴収額調	30
4 納期内納付(入)等徴収区分に関する調	38
5 滞納処分の状況	44
(1)差押財産の処理状況	44
(2)差押財産の公売状況	44
(3)搜索の実施状況	44
(4)タイヤロックの活用状況	45
6 個人住民税等の税収確保対策等に関する調	45
(1)個人住民税等整理回収チームの市町派遣	45
(2)地方税法第 48 条に基づく県直接徴収	45
(3)県・市町連携による徴収対策の強化	45
7 市町別個人県民税の状況	46

### B 課税に関する調

1 個人県民税(均等割・所得割)に関する調	47
-----------------------	----

2	法人県民税に関する調	48
	(1) 県民税額等に関する調	48
	(2) 業種別及び分割基準別に関する調	50
3	県民税利子割に関する調	52
	(1) 利子割額に関する調	52
	(2) 利子割の特別徴収義務者等に関する調	52
4	配当割に関する調	53
5	株式等譲渡所得割に関する調	53
6	個人事業税に関する調	54
7	法人事業税に関する調	56
	(1) 事業税額等に関する調	56
	(2) 事業税額等に関する調(外形対象法人分)	58
	(3) 法人の所得階層別に関する調	58
	(4) 業種別及び分割基準別に関する調	60
	(5) 業種別及び分割基準別に関する調(外形対象法人分)	62
8	不動産取得税に関する調	64
	(1) 家屋に関する調	64
	(2) 土地に関する調	68
9	県たばこ税に関する調	69
10	ゴルフ場利用税に関する調	70
11	自動車税に関する調	72
12	鉦区税に関する調	76
13	狩猟税に関する調	76
14	自動車取得税に関する調	78
	(1) 新車に関する調	78
	(2) 中古車に関する調	79
15	軽油引取税に関する調	80
	(1) 軽油引取数量等に関する調	80
	(2) 課税免除措置の対象となる軽油に関する調	81
16	軽油抜取調査に関する調	82
17	超過課税に関する調	84
	(1) 県民緑税	84
	(2) 法人県民税	84
	(3) 法人事業税	84
18	低開発地域工業開発促進法等に係る課税免除等に関する調	85

19 地方税に関する争訟に関する調	86
(1) 不服申立てに関する調	86
(2) 訴訟に関する調	86
20 犯則事件に関する調	87

## C 税制及び税務機構等に関する調

1 平成 28 年度税制改正の概要	88
2 災害に伴う県税に係る課税の軽減措置	91
(1) 阪神・淡路大震災に伴う軽減措置	91
(2) 平成 21 年台風災害に伴う軽減措置	91
(3) 平成 23 年台風災害に伴う軽減措置	91
(4) 東日本大震災に伴う軽減措置	91
(5) 平成 26 年豪雨災害に伴う軽減措置	91
(6) 平成 28 年熊本地震に伴う軽減措置	91
3 納税方法の多様化	92
(1) コンビニ収納状況	92
(2) 口座振替状況	92
4 電子化の推進	92
(1) 自動車保有関係手続のワンストップサービス(OSS)の利用状況	92
(2) 法人二税電子申告システムの利用状況	92
5 県税制史	94
6 機構の沿革	96
7 税務に関する事務所等の機構に関する調	102
(1) 税務機構一覧表	102
(2) 県税事務所管轄区域一覧表	103
8 徴税費に関する調(本県及び類似府県の状況)	104
9 職員に関する調	106
(1) 税務課	106
(2) 県税事務所	106
10 表彰	106
(1) 納税功労者表彰	106
(2) 優良特別徴収義務者等知事感謝状	106
11 税務職員研修実施結果	107

## 平成 28 年度税務運営方針

県税は、県財政を支え、各般の施策を展開するための重要な自主財源であり、税務行政は、税収の最大限の確保を目標に、適正かつ円滑に運営しなければならない。

平成 28 年度当初予算の県税収入は、法人事業税において、企業業績が好調なことや地方法人特別税からの 3 分の 1 復元の影響の平年度化等から増収となること、地方消費税において、輸入の増により貨物割が伸びること等を見込み、平成 24 年度から 5 年連続で増収となる総額 7,346 億円（前年度決算見込比 102.9%）を計上した。これに地方法人特別譲与税を加えた 8,119 億円（前年度決算見込比 101.4%）は過去最高額となっている。また、徴収歩合が平成 23 年度から全国平均を上回るなど、これまでの税収確保対策の取組についてもその成果が現れている。

しかし、県財政は依然として厳しい状況が見込まれていることから、県が県民ニーズに対応した施策を自らの責任で機動的に展開するためには、引き続き税務職員が一丸となり、全力を挙げて、県税収入の確保を図る必要がある。

そこで、平成 28 年度の税務運営に当たっては、「税収確保を確かなものとする税務行政の推進」「県民に信頼される税務行政の推進」「効率的・効果的な税務行政の推進」を基本方針として取り組む。

具体的には「平成 28 年度重点取組事項」に基づいて取組を進めることとし、次の 3 点を基本方針ごとの最重点取組事項とする。

- 「組織的・計画的な徴収対策の強化」及び「収入未済額の縮減」
- 「税務広報の実施」
- 「新税務システムの機能向上とシステムを活用した効率的な事務処理の推進」

### 1 税収確保を確かなものとする税務行政の推進

計画的かつ効果的な徴収対策を講じ、徴収歩合が全国平均（平成 28 年度見込：98.0%）を上回るとともに、収入未済額について、個人県民税を除いた額が少なくとも前年度を下回ること及び税源移譲の影響が平年度化した平成 21 年度（23,641 百万円）から平成 30 年度に 25%縮減することを目標に、税収確保を図る。

また、平成 28 年度の第 3 次行革プランの見直しに合わせ、新たな目標を検討する。

#### (1) 税収確保対策の着実な遂行

兵庫県・地域税収強化対策本部における進行管理を引き続き徹底し、税収確保実施計画、調定・徴税計画等において設定した目標の達成に向け、業務の処理方針や処理期限、目標値を明確にして取り組むことにより、税収確保対策の成果を継続させる。

- 兵庫県税収強化対策本部員会議を原則毎月開催し、全県的な進行管理の徹底
- 各県税事務所においては、所長のリーダーシップの下での全所一丸となった計画的・効率的な賦課徴収の実施
- 「平成 26 年度税収確保対策重点取組事項」（平成 26 年 8 月 1 日付け兵庫県税収強化対策本部長通知）の実施結果の検証を踏まえた 29 年度以降の重点取組事項の策定【新規】

#### (2) 課税調査の強化

早期かつ的確な課税資料の収集、厳正な税務調査の実施により、課税客体の捕捉の徹底と適正・迅速な課税に努める。

- 固定資産補充課税台帳の調査等に基づく未登記移転不動産の課税捕捉調査の実施
- 平成 27 年基準対応の家屋評価システムの活用等による効率的で適切な家屋評価事務の実施
- 法人事業税の課税対象外となっている事業者に対する事業性再確認調査の徹底【新規】
- 主要税目に関する先進的な課税調査に係る全国調査等を踏まえた効率的かつ効果的な調査手

#### 法の検討【新規】

- これまでの調査実績を踏まえ平成 27 年度に策定した調査方針（平成 27～31 年度）に基づく外形標準課税対象法人への調査の強化

#### (3) 収入未済額の縮減

悪質な滞納者には毅然と対処し、税負担の公平及び納税秩序の維持に努めつつ、滞納の未然防止や早期納税を積極的に推進するため、以下の取組を進める。

- 「滞納整理ガイドライン」「滞納整理マネジメントマニュアル」「滞納整理支援システム」の活用による滞納処分等の計画的な推進を通じた収入未済額の縮減。特に、滞納件数の多い自動車税について重点実施
- 高額・困難滞納事案に対する過去 3 年間の最小の滞納者数・滞納税額を下回る進行管理の徹底
- 新規高額滞納事案に対する督促状発付前の電話等による納付督促の取組の強化
- 高額滞納に準ずる事案に対する優先順位を決めた処理の促進
- 納期限までに徴収猶予未申請のため滞納となっている不動産取得税の処理促進【新規】
- 税の公平性を確保する観点での未済延滞金の徴収の強化

#### (4) 個人住民税の徴収対策の促進

県税未済額の 8 割を占める個人県民税について、特別徴収の推進及び個人住民税等整理回収チームによる市町支援など、市町と連携の上、徴収対策の強化を図る。

- 給与所得者に係る特別徴収の実施率向上を図るため、市町と連携を図り、「個人住民税等徴収確保推進会議」において方針を策定した上で、関係団体への協力依頼等の実施
- 平成 30 年度からの特別徴収一斉指定に向け、市町と連携し、特別徴収未実施の事業者に対する指導、関係団体への協力依頼等の取組の推進【拡充】
- 個人住民税等整理回収チームの市町派遣 3 年継続による市町における徴収事務マネジメント能力の向上、高額処理困難事案等への徴収能力の向上の支援【拡充】
- 個人住民税等整理回収チーム・派遣先市町と県税事務所との合同検索等による滞納整理の実施【拡充】
- 個人住民税等整理回収チームによる各市町の状況に応じた現年分の滞納整理に係る支援の実施【新規】
- 個人住民税等整理回収チームによる市町支援の成果の分析と今後の市町支援の枠組みの検討【新規】
- 新たに現年分のみ滞納を有する滞納者を県税事務所において引き継ぐことが可能となったことを踏まえた法第 48 条に基づく直接徴収の活用【拡充】

#### (5) 不正軽油対策の充実・強化

不正軽油は、正常軽油の流通を妨げ県税収入の減少をもたらすとともに、環境等にも悪影響を及ぼすことから、その撲滅に向け、不正軽油特別対策官を中心に取り組む。抜取調査等の取組とともに、悪質事案については告発も視野に精密検査を行うなど、断固とした姿勢で事案の解決を図る。

- インタンク方式での大規模な不正軽油事案の摘発を踏まえた不正軽油発生の事前防止・早期発見のための同方式で軽油を引取る事業者や販売者（給油者）に対する重点的な調査の実施【新規】
- 納入地誤り等による誤申告を防止するため、特別徴収義務者等への指導の前提となる調査能力を強化【新規】

## 2 県民に信頼される税務行政の推進

税務職員一人ひとりが職責の重要性を自覚し、適正・公平な事務執行と服務規律の保持に努める。また、税務行政に対して広く県民から信頼と協力を得るとともに県民の納税意識の高揚を図るため、分かりやすい税務広報を行う。

### (1) 適正かつ公平な税務事務の推進

地方税法、県税条例等関係法規の趣旨・目的を十分理解し、事務処理要綱等に規定する基本的な事務処理を再確認した上で、行政対象暴力等にも毅然とした対応をとり、適正かつ公平な事務処理を推進する。

- 納税者に対しては、相手の立場を十分に理解した上で、根拠法令等を明確にし、課税内容等を十分説明するとともに、質問等に誠意を持って迅速かつ的確に対応することでの説明責任の遂行
- 税務職員としての守秘義務の遵守及びマイナンバーを含めた個人情報の適正な取扱いの徹底。特に、他団体で個人情報漏洩が発生していることを踏まえた窓口等での問い合わせにおける本人確認の徹底【拡充】
- 自動車税・軽自動車税の環境性能割の導入に向けた準備と広報【新規】
- 行政不服審査法改正の趣旨（公正性の向上、使いやすさの向上等）を踏まえた適切な審査請求制度の運用【新規】
- 「税務職員研修実施計画」「職場研修推進要領」に基づく各種研修の実施による職務遂行能力の向上、関係法令等に基づく適切な事務処理の推進
- 税務行政に精通した職員の知識や経験の継承・活用、中堅職員の監督職への登用等の人材育成に向けた取組、意欲的な取組への顕彰等の実施

### (2) 税に対する県民理解の促進

県民の納税意識の高揚や納期内納付の推進と滞納の未然防止を図るため、「税務広報計画」に基づき、重要性や優先性を踏まえながら、県民に分かりやすく、親しみやすい税務広報を効果的・効率的に実施する。

- 法人県民税法人税割、法人事業税及び個人・法人県民税均等割における超過課税の制度や充当事業の内容等に関する説明を徹底することによる県民理解の促進
- 消費税・地方消費税 10%への引上げ、法人事業税における外形標準課税の拡大及び地方法人特別税の廃止に伴う税率変更、自動車税・軽自動車税の環境性能割の創設等に係る見直し内容等の広報や問い合わせへの適切な対応【拡充】
- 平成 30 年度からの特別徴収一斉指定に向けた、個人住民税特別徴収制度の広報の実施【新規】
- 関係機関と連携した健全な納税意識のより一層の向上を図るための租税教育の実施

## 3 効率的・効果的な税務行政の推進

新税務システムを活用した事務処理の効率化を図るとともに、個人情報の適正利用を徹底する。併せて、コンビニ納税、電子申告、ペイジー、OS S等を利用した多様な納税機会の提供により県民サービスの向上につながる税環境の整備を推進する。

### (1) 新税務システムの機能向上とシステムを活用した効率的な事務処理の推進

新税務システム稼働後の状況を踏まえて、その機能向上について、税務課と県税事務所が協力して取り組み、正確かつ効率的な事務処理、窓口業務を一層推進する。

- 適切なシステム処理を行うための改修項目の精査及びシステム改修の実施
- 課税、管理、収税の各サブシステムの操作性の向上を図るための検討を実施（管理・運用業務



の適正化、改善項目の整理等)【拡充】

- 課税、管理、収税の円滑な連携による事務の効率化

## (2) 電子化の推進等による納税環境の整備

県民サービスの向上と効率的な事務処理に資するため、コンビニ納税等の周知や電子申告等利用拡大の促進など、納税環境の整備を進める。

- Pay-easy (ペイジー) に対応したインターネットバンキングの利用可能金融機関の拡充、自動車保有関係手続ワンストップサービス (OSS) の共同利用化と対象事務の拡大 (中古車新規手続を追加) に向けた準備の推進【新規】
- 多様な納税方法への対応 (クレジット納税の導入準備)【拡充】
- コンビニ納税・電子納税・ペイジー利用による納税等の多様な納税機会の提供に関する広報の実施
- 法人県民税・事業税の電子申告、OSS、インターネットによる自動車税住所変更手続等の利用促進に関する納税義務者への積極的な働きかけ

## (3) セキュリティ対策の実施

税務システムの適正かつ安全な運用を図るため、兵庫県情報セキュリティ対策指針等で定められたセキュリティポリシーの遵守、情報漏洩の防止に努めるほか、マイナンバーの適切な利用等を徹底する。

- マイナンバーの適正利用と情報漏えいを防ぐための総務省の自治体情報システム強靱性向上モデルに準じた環境の構築【新規】

## (4) 制度改正に向けた国への働きかけの強化

公平かつ効率的な賦課徴収や、偏在性が小さく税収の安定性を備えた地方税体系の実現に向け、国に対して制度改正に向けた働きかけを強化する。

- 東京圏から地方への人と企業の移動を促すための、法人税の地域別税率や個人住民税の地域別課税制度の導入
- 経済情勢の好転を図るための経済対策等を実施し、消費税率 10% への着実な引上げ
- 地方消費税について、実際の消費者である人口の比率を更に高める等の清算基準の見直し
- 軽減税率の導入に伴う減収分に対する代替財源の確保【新規】
- 法人事業税について、事業実態を反映できる分割基準への見直し等による地域間の財源の偏在是正【新規】
- 法人税率の引下げに伴う法人住民税法人税割等の減少分に対する代替財源の確保【新規】
- 地球温暖化対策のための税の一定割合の地方財源化
- 自動車取得税の廃止、自動車税・軽自動車税の環境性能割の導入に伴う減収分への財源措置【拡充】
- ゴルフ場利用税の現行制度の堅持
- 個人県民税の徴収取扱費交付金について市町の努力を反映する制度への見直し

## 平成 28 年度税収確保対策の推進体制

### 1 兵庫県税収強化対策本部(本部長：企画県民部長)

- (1) 構成員：企画財政局長(副本部長)、県税事務所長、税収対策参事、税務課長(事務局長)
- (2) 役割：① 税収確保実施計画の基本方針の策定  
② 地域税収強化対策本部による取組の進行管理

### 2 地域税収強化対策本部(本部長：県民局長・県民センター長)

- (1) 構成員：県税事務所長、税収対策参事、副所長等の幹部職員
- (2) 役割：① 各地域の実情に応じた税収確保実施計画の策定  
② 税収確保実施計画の進捗状況の管理

## 平成 28 年度重点取組事項

### 1 収税

#### (1) 組織的・計画的な徴収対策の強化 **最重点**

徴収計画の策定・進行管理を行うとともに、適宜、実施結果の評価・計画見直しを行い、効果的・効率的な処理を促進する。

##### ① 徴収計画の策定と効果的・効率的な処理の促進

- 前年度の結果分析を踏まえた効果的な徴収計画の策定
- 「滞納整理マネジメントマニュアル」に基づく管理監督者による効果的なマネジメントの実施
- 「滞納整理ガイドライン」及び「滞納整理支援システム」を活用し、担当ごとに重点的・計画的に取り組むべき対象・件数・期間等の具体的数値目標及び処理の困難度に応じた処理方針の策定と法令等の趣旨を踏まえた事務処理の実施
- 県税事務所における全所体制やプロジェクトチームでの対応等による取組の推進

##### ② 差押えと換価の促進

- 差押えから一定年度経過した事案等の処理促進(配当見込等の確認による換価の可否・他の差押可能財産の調査等を実施し、換価、滞納処分等の執行停止等適切な対応)
- 担当職員 1 人当たりの差押・未済縮減目標件数等の設定

##### ③ 税収確保重点月間等の取組

- 税収確保重点月間(12 月)を中心とした重点的取組(搜索やタイヤロックを活用した自動車の差押え、インターネット公売等)の実施
- 県下市町への同時期の重点月間等の設定の働きかけによる県・市町共同の取組の実施
- ホームページ・ポスター等による全県的な広報の実施

#### (2) 収入未済額の縮減 **最重点**

「滞納整理ガイドライン」「滞納整理マネジメントマニュアル」「滞納整理支援システム」を活用し、組織的かつ早期の事務処理を進め、滞納繰越額の縮減及び翌年度繰越の発生防止に努める。

##### ① 督促・催告の強化

- 現年分における、滞納者に強いインパクトを与える督促(全税目)及び定期催告(自動車税)の実施(チラシの同封・目立つ色紙の採用、「財産調査」・「差押え」文字の強調等)
- 現年分における個人事業税(定期課税分)に対する県下一斉の文書・電話催告の実施
- 繰越分における効果的な督促・催告の実施

- 新規高額滞納分の早期処理を図るための督促状発付前における電話等による納付督促の実施

**② 効率的・適切な滞納整理の促進**

- 滞納整理支援システムを活用した適時・的確な財産調査及び滞納処分の実施
- 金融機関に対する全支店一括の預金照会等を活用した効率的な財産調査の実施
- 改正を踏まえた猶予制度（徴収の猶予、職権及び申請による換価の猶予）の適切な運用【新規】

**③ 自動車税の徴収対策の強化**

- 一定年度経過した繰越分の集中的滞納整理の実施（全所体制による効率的な財産調査を実施の上、差押え、滞納処分の執行停止等適切な対応）
- 抹消・転出、県内移転等に対する優先的・全所体制の取組による処理促進
- 税務課自動車税特別対策班による電話督促の実施
- 現年分の催告について、年5回（8月、10月、12月、1月及び3月）実施
- 繰越分の催告について、3月を追加し、年4回（8月、10月、12月及び3月）実施【拡充】

**(3) 高額・困難滞納事案の重点処理**

過去3年間の最小の滞納者数・滞納税額を下回るよう計画的な処理を促進する。

- 事案の困難度・緊急度を勘案した優先順位、対応方法（プロジェクトチームによる対応等）及び処理方針の個別・具体的な策定及び進行管理
- 高額滞納に準ずる事案（県税事務所で基準額を決定）に対する処理方針の策定及び進行管理
- 納期限までに徴収猶予未申請のため滞納となっている不動産取得税の処理促進【新規】

**(4) 未済延滞金の徴収強化**

税の公平性を確保する観点から、未済延滞金の徴収強化に取り組む。

- 延滞金を先送りにしない納税交渉の徹底
- 一斉催告の実施（年2回（11月・2月））
- 高額延滞金（1人当たり50万円以上）に対する本税に準じた滞納整理及び進行管理

**(5) 個人住民税の徴収対策の促進**

**① 給与所得者からの特別徴収の徹底**

市町と連携を図り、「個人住民税等徴収確保推進会議」において方針を策定し、個人住民税の特別徴収の実施率向上による県税徴収歩合の向上を目指す。

- 平成30年度からの特別徴収一斉指定に向けた、市町と連携しての特別徴収未実施の事業者に対する指導、関係団体への協力依頼等の取組の推進【拡充】
- 市町が行う課税捕捉の拡大に向けた取組への支援

**② 個人住民税等整理回収チームによる市町支援等**

個人住民税等整理回収チームを市町に派遣し、高額処理困難事案を中心に徴収事務マネジメント指導等を行い、市町の徴収能力・自己解決能力向上を図るとともに、共同で滞納整理を実施する。

- 助言・相談業務（後方支援）のほか滞納整理全般に対するマネジメント指導の実施
- 市町の処理困難事案、特殊事案等の状況を踏まえた、希望のあった市町への幅広い派遣
- 個人住民税等整理回収チームの市町派遣3年継続による市町における徴収事務マネジメント能力の向上、高額処理困難事案等への徴収能力の向上の支援【拡充】
- 個人住民税等整理回収チーム・派遣先市町と県税事務所との合同捜索等による滞納整理の実施【拡充】
- 個人住民税等整理回収チームによる各市町の状況に応じた現年分の滞納整理に係る支援の実施【新規】
- 個人住民税等整理回収チームによる市町支援の成果の分析と今後の市町支援の枠組みの検討【新規】

### ③ 市町と連携した取組の推進

- 県民局単位の地域別会議での協議を踏まえた、管内市町との共同催告、共同呼出徴収、合同検索、合同公売を積極的に推進
- 新たに現年分のみの滞納を有する滞納者を県税事務所において引き継ぐことが可能となったことを踏まえた法第 48 条に基づく直接徴収の活用【拡充】
- 市町職員の徴収能力の向上を目的とする地域別研修の実施

## 2 管理

### (1) 管理事務の適正かつ円滑な執行

収納・還付事務、簿冊管理など管理事務の適正な執行及び納税者へのサービスの向上に努める。

- 事務処理要綱、法人二税還付加算金計算マニュアル等の統一的な指針に基づく適正な事務執行
- 納税証明書発行等における来庁者への適正・的確・迅速・丁寧・公平な応対
- 多様な納税方法への対応 (Pay-easy (ペイジー) に対応したインターネットバンキングの利用可能金融機関の拡充、クレジット納税の導入準備)【拡充】

### (2) 自動車税納付確認システムの周知と利用促進

- 自動車税納付確認システムの利用促進のための県民への周知及び制度変更に関する問い合わせや電話等による納税状況確認への適切な応対【拡充】

## 3 個人県民税

### (1) 定期調査の強化

市町に対して実施する定期調査においては、課税の網羅性・正確性、減免の妥当性、報告書類の的確性の向上を図る観点から調査を行う。

- 未申告・不達納税通知書への対応、制度変更時の対応状況等の課税確認調査
- 減免要件、添付資料の状況等の減免確認調査

## 4 個人事業税

### (1) 適正課税のための取組の推進

- 不動産貸付業及び駐車場業に係る認定基準を若干下回るものや認定基準を満たさないが所得金額が大きいものを抽出した上での現地調査等の実施
- 個人事業税の課税対象外となっている事業者に対する事業性再確認調査の徹底【新規】
- 生命保険外交員に係る「代理業判定基準」等を活用した代理業確認調査
- 不動産貸付業及び駐車場業における電柱、アンテナ設置料等に対する適正課税の推進

### (2) 納期内納付督促

納期内納付を推進するため、納期限の周知及び納期内納付督促を積極的に行う。

- 確定申告期の納税相談時における広報の実施
- 税額が一定以上のものに対する納税通知書・納付書の交付送達、電話連絡等の実施
- 新規納税者等を対象とした口座振替制度の利用勧奨
- 定期課税 1、2 期納付書の同時送付による早期納付の促進

## 5 法人県民税・法人事業税

### (1) 外形標準課税対象法人への調査の強化

外形標準課税の拡充が進められる中、県税事務所と外形標準課税調査課の連携の下、これまでの調査実績を踏まえ平成27年度に策定した調査方針（平成27～31年度）に基づく外形標準課税対象法人への調査を強化する。

- 付加価値額、分割基準、資本金等の額に係る書面確認調査の計画的な実施
- 実地調査未実施の法人、新規設立法人、修正申告指導実績のある法人を優先した効率的な実地調査の実施（神戸県税事務所外形標準課税調査課）

### (2) 適正課税に向けた取組の推進等

- 市町の許可データ（食品衛生）等を活用した法人の事務所・事業所の認定調査の実施
- 法人税割の利子割控除・還付額について、「利子割額要調査リスト」による「利子割額の都道府県別明細書」等の書面確認調査及び申告内容の調査
- 法人税を電子申告している法人のうち、法人県民税・事業税を電子申告していない法人に対する、国、市町、関係団体等と連携した積極的な広報の実施（チラシの配布、各種会議での呼び掛け等）
- 医療法人の非課税所得等の算定に関し全国的に実施されている方式等を参考とした見直しの検討
- 太陽光発電事業を行う法人に対する適切な調査手法の確立とその活用【新規】

## 6 不動産取得税

### (1) 家屋評価事務の適切な実施

- 平成27年度基準対応の家屋評価システムの活用による家屋評価事務の効率化の推進

### (2) 大規模不動産の早期評価等の推進

- 大規模不動産や評価困難不動産の早期評価、早期課税の促進
- 市町との連携（県評価分の評価内容の説明や市町職員に対する研修の支援等）を通じた評価分担の見直しの働きかけ
- 未登記移転不動産（固定資産補充課税台帳、土地区画整理事業の保留地等）の調査による積極的な課税対象の捕捉
- 課税予告による納期内納付の推進

## 7 ゴルフ場利用税

### (1) 課税標準等調査の実施及びゴルフ場利用税の理解促進に向けた取組

課税標準等の調査を実施するとともに、関係市町と連携し、ゴルフ場利用税の趣旨及び重要性についての理解の促進に取り組む。

- 適正申告を確保するための等級決定の基となる利用料金の設定や非課税者の取扱状況等に係る特別徴収義務者への調査及び指導の徹底
- 特別徴収義務者やゴルフ場利用者に対するゴルフ場利用税の趣旨や必要性に関する広報の実施
- ゴルフ場利用税の堅持に係る関係市町と連携した国や関係団体等への働きかけ

## 8 軽油引取税

### (1) 軽油抜取調査等の推進

抜取調査の実施場所について、路上、重点業者を中心とした販売店・大口需要家等の事業所、県発注の公共工事現場から選定することにより、課税客体の効果的な捕捉と不正軽油の撲滅に

努める。また、後を絶たない悪質事案については、告発を視野に精密検査を行うなど、断固とした姿勢で事案の解決を図る。

- 不正軽油の使用等が判明した場合の当該使用者への不買指導及び流通経路確認
- 不正軽油追跡調査等における神戸県税事務所軽油調査課との調査協力
- 納入地誤り等による誤申告を防止するため、特別徴収義務者等への指導の前提となる調査能力の強化【新規】

## (2) インタンク方式で軽油を引取る業者等への調査

- インタンク方式での大規模な不正軽油事案の摘発を踏まえた不正軽油発生の事前防止・早期発見のための同方式で軽油を引取る事業者や販売者（給油者）に対する重点的な調査の実施【新規】

## (3) 不正軽油ホットライン等を活用した情報収集等の取組の推進

不正軽油特別対策官を中心に情報の一元化を図るなど、効果的・効率的な情報収集等を推進する。

- 兵庫県不正軽油対策協議会、不正軽油ホットライン等を活用した情報収集
- 近畿府県と連携した情報交換や共同調査等の広域対策
- 稼働停止後の軽油密造関連施設の再稼働防止に向けた定期的な監視の実施
- 環境月間に合わせて実施する路上軽油抜取調査強化月間（6月）及び全国統一で実施する不正軽油追放強調月間（10月）等についての積極的な広報の展開

## 9 自動車取得税・自動車税

### (1) 課税事務の適正化

- 納税義務者の住所変更を適切に反映した納税通知書の送達
- グリーン化特例（重課割合の引上げ10%→15%）の周知と適切な対応
- 自動車税・軽自動車税の環境性能割の導入に向けた準備と広報【新規】

### (2) 納期内納付の啓発

- 全県一斉啓発キャンペーン等の広報及びポスター・チラシ、横断幕・懸垂幕、電光掲示板等を活用した効果的・効率的な啓発活動の実施

### (3) 障害者減免制度の適正な運用

減免制度の適正な運用に努める。

- 所内協力体制の構築等による事務集中期の円滑な申請受付及び認定
- 県税事務所窓口及び関係機関における申請手続案内等の広報の実施
- 減免照会はがき、住基ネット調査等による減免要件確認調査の実施

### (4) 自動車保有関係手続ワンストップサービス（OSS）の利用促進

- 利用者の利便性向上と事務の効率化を図るためのOSSの利用促進の周知の継続
- OSSの共同利用化と対象事務の拡大（中古車新規手続を追加）に向けた準備の推進【新規】

## 10 システム

### (1) 新税務システムの機能向上とシステムを活用した効率的な事務処理の推進 **最重点**

新税務システム稼働後の状況を踏まえ、その機能向上について、税務課と県税事務所が協力して取り組み、正確かつ効率的な事務処理、窓口業務を一層推進する。

- 適切なシステム処理を行うための改修項目の精査及びシステム改修の実施

- 課税、管理、収税の各サブシステムの操作性向上に向けた検討の実施（管理・運用業務の適正化、改善項目の整理等）【拡充】
- 課税、管理、収税の円滑な連携による事務の効率化

## (2) セキュリティ対策の実施

税務システムの適正かつ安全な運用を図るため、兵庫県情報セキュリティ対策指針等で定められたセキュリティポリシーの遵守、情報漏洩の防止に努めるほか、マイナンバーの適切な利用等を徹底する。

- マイナンバーについて適正利用と情報漏えいを防ぐための総務省の自治体情報システム強靱性向上モデルに準じた環境の構築【新規】
- パスワードの一括変更等システム上のセキュリティ対策の実施
- 会議・研修等の機会を捉えたセキュリティ教育の実施

## 11 人材育成

### (1) 研修の実施

「税務職員研修実施計画」「職場研修推進要領」に基づき各種の研修を実施し、関係法令等に基づく適切な事務執行と効果的・効率的な事務処理に取り組む。

- 基礎・応用研修等の全県的研修（税務課）及び地域の実情に応じた研修（県税事務所）の実施
- 要綱・マニュアル・個別通達が体系的に閲覧できる税務事務データベースの活用促進
- より高度な知識・判断能力の涵養するため、実務的な研修、簿記研修、中堅職員研修、自治体大学校等への派遣研修の実施
- 実務を通じた効果的な人材育成を推進するための職場内OJTの推進、ベテラン職員からの知識・経験の継承、計画的なジョブローテーション等の推進

### (2) 人事交流の実施

実務を通じて市町職員等の賦課徴収に係る技術・知識の向上を図る。

- 県・市町間等における税務職員の人事交流の実施
- 個人住民税等整理回収チームの派遣による困難事案への助言、派遣市町での研修等

## 12 税務広報

### (1) 税務広報の実施 **最重点**

県民の納税意識の高揚や納期内納付の推進と滞納の未然防止を図るため、「税務広報計画」に基づき、簡潔な表記の採用や視覚に訴える広報物の作成、県ホームページの積極的な活用等により、県民に分かりやすく、親しみやすい税務広報を効果的・効率的に実施する。

- 法人県民税法人税割、法人事業税及び個人・法人県民税均等割における超過課税の制度や充当事業の内容等に関する説明を徹底することによる県民理解の促進
- 消費税・地方消費税 10%への引上げ、法人事業税における外形標準課税の拡大及び地方法人特別税の廃止に伴う税率変更、自動車税・軽自動車税の環境性能割の創設等に係る見直し内容等の広報及び問い合わせへの適切な対応【拡充】
- 自動車税のグリーン化特例の見直し（重課割合の10%から15%への引上げ）に関する広報・問い合わせへの対応
- 平成30年度からの特別徴収一斉指定に向けた、個人住民税特別徴収制度の広報の実施【新規】
- 関係機関と連携した健全な納税意識のより一層の向上を図るための租税教育の実施

予算・決算に関する調(平成28年度一般会計)

(単位:千円・%)

歳 入				歳 出			
科目	予算額	決算額	構成比	科目	予算額	決算額	構成比
1 県税	702,136,401	706,867,613	37.1	1 議会費	2,578,553	2,372,116	0.1
2 地方譲与税	77,772,000	77,577,931	4.1	2 総務費	223,903,039	210,391,094	11.3
3 地方特例交付金	2,342,873	2,342,873	0.1	3 民生費	298,709,896	294,254,256	15.7
4 地方交付税	309,013,064	309,403,160	16.3	4 衛生費	52,432,929	50,462,870	2.7
5 交通安全対策特別交付金	1,681,000	1,507,979	0.1	5 労働費	5,252,684	4,892,888	0.3
6 分担金及び負担金	5,438,465	5,476,464	0.3	6 農林水産費	96,469,012	79,915,080	4.3
7 使用料及び手数料	21,748,300	21,799,866	1.1	7 商工費	208,558,775	208,338,383	11.1
8 国庫支出金	207,853,203	176,675,592	9.3	8 土木費	212,458,152	160,899,549	8.6
9 財産収入	2,431,295	2,581,610	0.1	9 警察費	140,881,020	137,697,074	7.4
10 寄附金	206,625	174,458	0.0	10 教育費	448,673,734	441,718,243	23.6
11 繰入金	48,692,532	40,206,960	2.1	11 災害復旧費	4,665,316	3,839,802	0.2
12 繰越金	6,131,710	6,131,710	0.4	12 公債費	274,901,783	274,537,214	14.7
13 諸収入	257,281,325	255,361,208	13.4	13 予備費	498,500	0	0.0
14 県債	327,254,600	297,676,800	15.6				
計	1,969,983,393	1,903,784,224	100.0	計	1,969,983,393	1,869,318,569	100.0

附表 一般会計歳入額と県税及び地方交付税収入との比較調

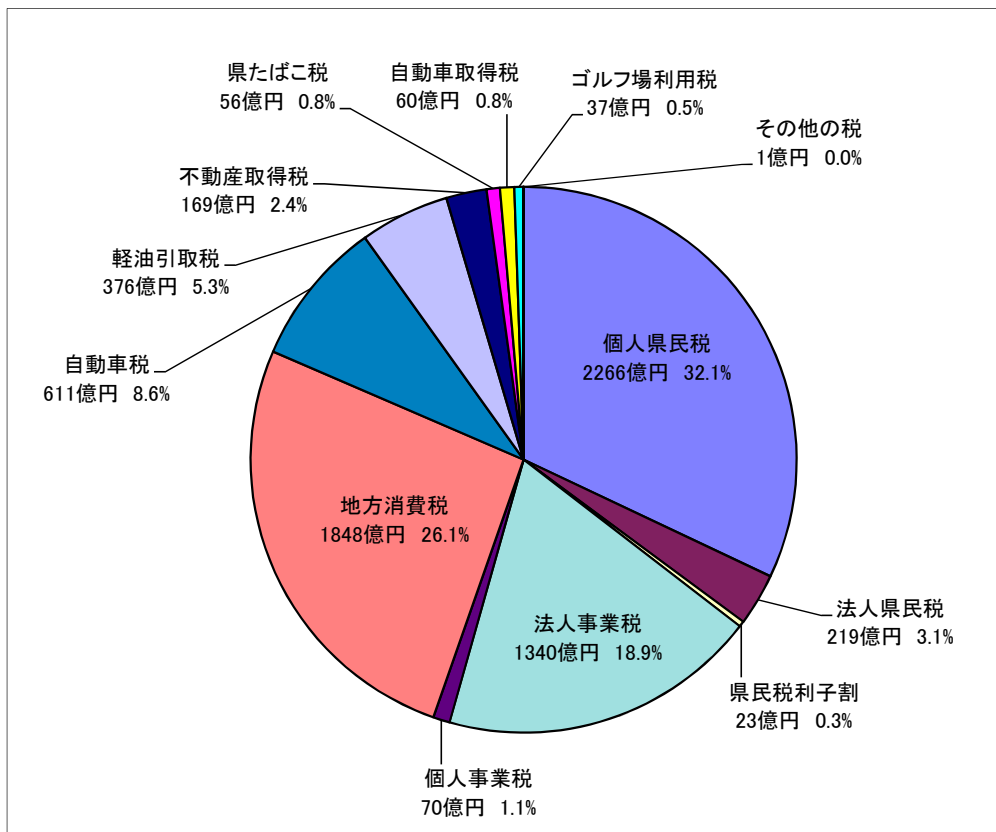
(単位:千円・%)

区分	一般会計歳入額 A	県税決算額 B	地方交付税額 C	計 B+C D	$\frac{B}{A}$	$\frac{D}{A}$
平成24年度	1,958,702,627	574,242,719	(483,180,028) 316,142,028	890,384,747	29.3	45.5
平成25年度	1,964,861,654	591,600,199	(476,821,887) 305,459,187	897,059,386	30.1	45.7
平成26年度	1,899,198,641	630,108,167	(465,290,108) 303,130,808	933,238,975	33.2	49.1
平成27年度	1,914,854,851	715,579,871	(427,606,449) 303,131,149	1,018,711,020	37.4	53.2
平成28年度	1,903,784,224	707,431,137	(414,293,560) 309,403,160	1,016,834,297	37.2	53.4

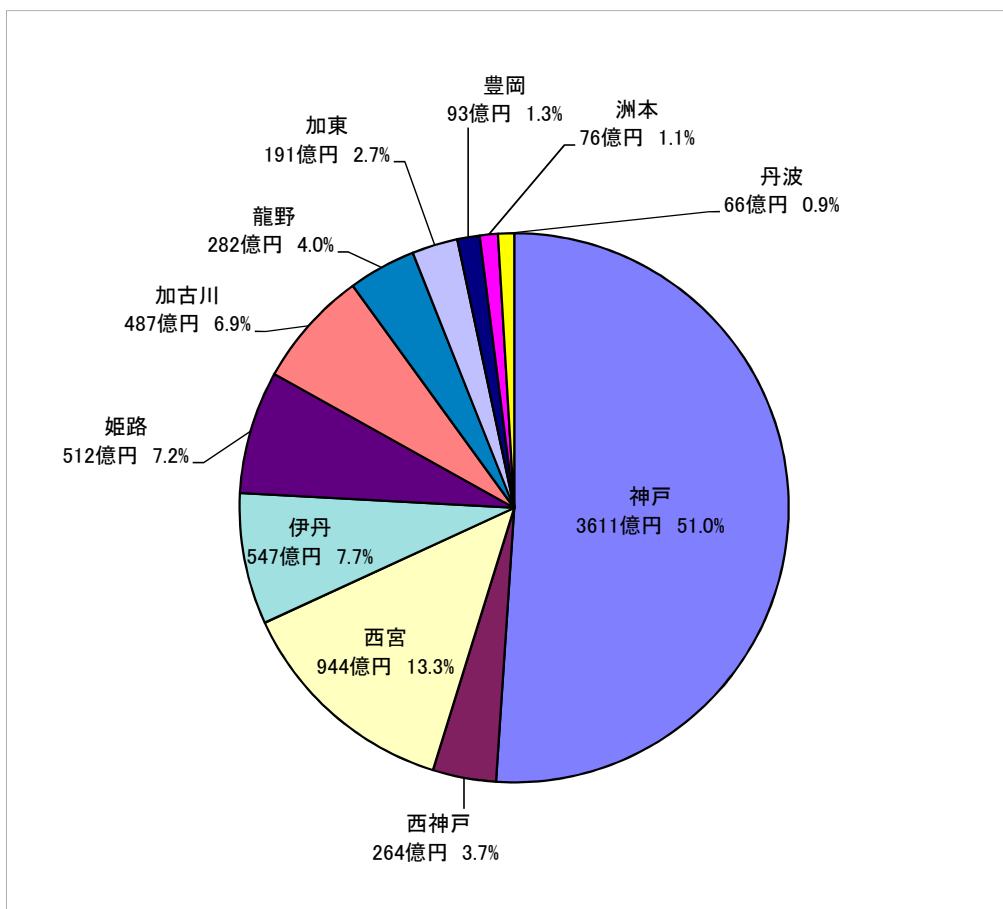
(注) ( )書きは、臨時財政対策債を含む額



(1) 表1 県税収入額の税目別構成 (平成28年度)

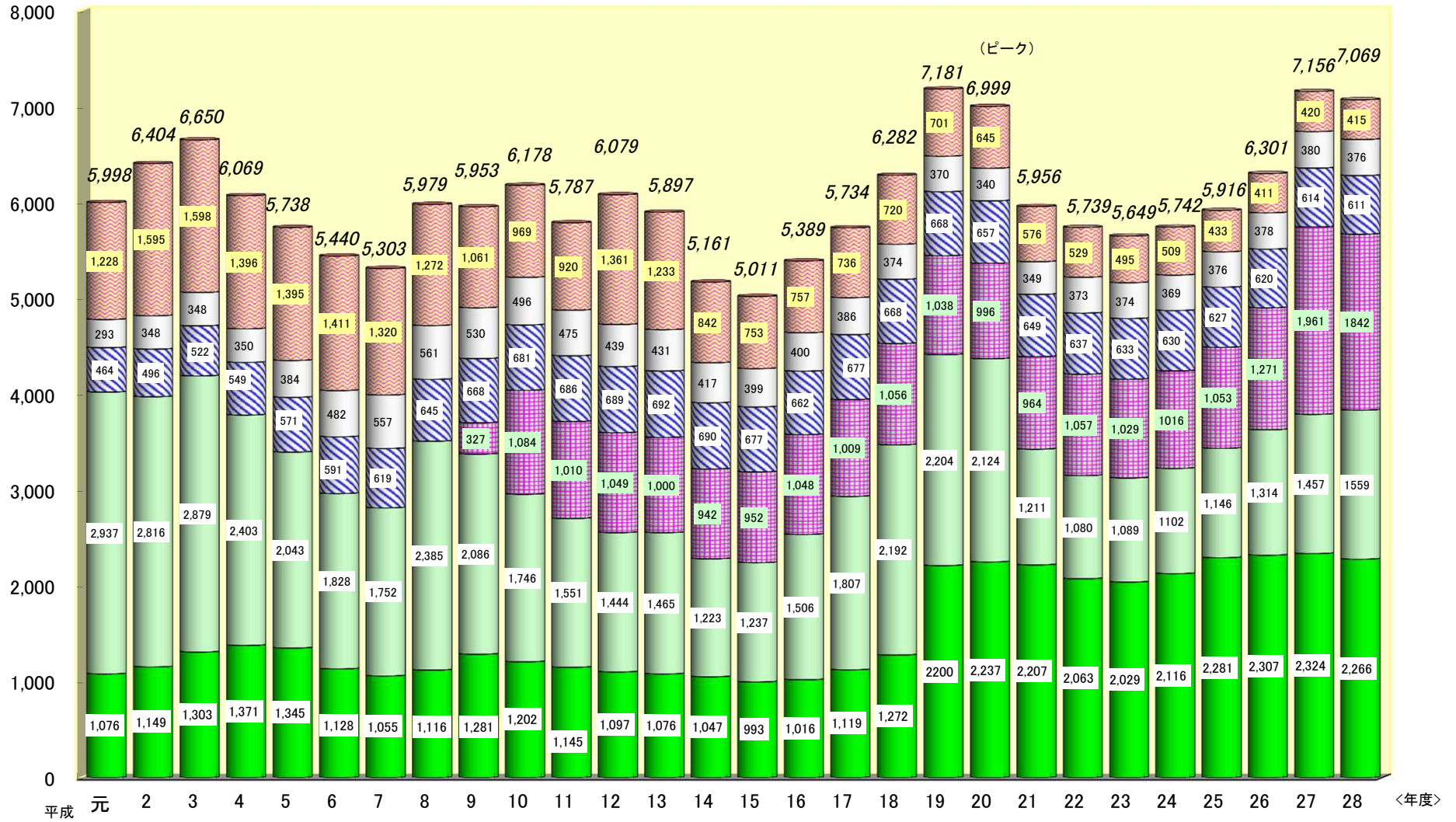


(2) 表2 県税収入額の県税事務所別構成 (平成28年度)



(3)表3 決算額の推移

<億円>



※地方消費税は清算後の額を計上

■個人県民税 □法人関係税 ■地方消費税 □自動車税 □軽油引取税 □その他 ■合計

(4)表4 徴収歩合の推移

(単位:%)

区 分		23年度	24年度	25年度	26年度	27年度	28年度	対前年度 増減
県 税 合 計		96.4	96.6	97.0	97.5	98.0	98.2	0.2
主 な 税 目	個 人 県 民 税	93.2	93.2	94.1	94.6	95.2	95.5	0.3
	法 人 関 係 税	99.2	99.3	99.5	99.6	99.7	99.7	0.0
	自 動 車 税	96.0	96.6	97.1	97.6	98.0	98.3	0.3
	軽 油 引 取 税	99.4	99.6	99.3	99.4	99.4	99.7	0.3
	不 動 産 取 得 税	88.8	91.8	92.9	95.4	95.8	96.8	1.0
	個 人 事 業 税	91.0	92.6	94.3	95.5	96.4	97.0	0.6
参 考	全国平均	96.2	96.5	96.9	97.4	98.1	98.3	0.2
	全国平均との差	0.2	0.1	0.1	0.1	▲ 0.1	▲ 0.1	0.0

(5)表5 収入未済額の推移

(単位:百万円)

区 分		23年度	24年度	25年度	26年度	27年度	28年度	対前年度 増減
県 税 合 計		19,881	19,126	16,867	14,963	13,343	11,844	▲1,499
主 な 税 目	個 人 県 民 税	14,377	14,660	13,203	11,941	10,761	9,779	▲982
	自 動 車 税	2,343	1,997	1,680	1,344	1,121	948	▲173
	不 動 産 取 得 税	1,601	1,273	874	726	627	504	▲123
	軽 油 引 取 税	217	139	273	233	218	102	▲116
	法 人 関 係 税	746	604	475	443	388	316	▲72
	そ の 他 の 税	597	453	362	276	228	195	▲33
(参考)法定徴収猶予分・個人 県民税を除く収入未済額		5,249	4,292	3,304	2,729	2,505	1,999	▲506

# 県税予算額調

(単位:千円・%)

税 目		当 初 予 算 額			2 月 補 正 額		最 終 予 算 額		
		調 定 額	収 入 額	徴収歩合	調 定 額	収 入 額	調 定 額	収 入 額	徴収歩合
県 税 合 計	現	735,043,000	730,653,000	99.4	△ 32,812,599	△ 32,289,599	702,230,401	698,363,401	99.4
	繰	14,049,000	3,947,000	28.1	△ 699,000	△ 174,000	13,350,000	3,773,000	28.3
	計	<b>749,092,000</b>	<b>734,600,000</b>	<b>98.1</b>	<b>△ 33,511,599</b>	<b>△ 32,463,599</b>	<b>715,580,401</b>	<b>702,136,401</b>	<b>98.1</b>
県 民 税	現	261,860,000	258,636,000	98.8	△ 12,198,000	△ 11,829,000	249,662,000	246,807,000	98.9
	繰	11,537,000	2,833,000	24.6	△ 583,000	△ 3,000	10,954,000	2,830,000	25.8
	計	<b>273,397,000</b>	<b>261,469,000</b>	<b>95.6</b>	<b>△ 12,781,000</b>	<b>△ 11,832,000</b>	<b>260,616,000</b>	<b>249,637,000</b>	<b>95.8</b>
個 人	現	237,702,000	234,519,000	98.7	△ 11,691,000	△ 11,320,000	226,011,000	223,199,000	98.8
	繰	11,410,000	2,784,000	24.4	△ 578,000	14,000	10,832,000	2,798,000	25.8
	計	<b>249,112,000</b>	<b>237,303,000</b>	<b>95.3</b>	<b>△ 12,269,000</b>	<b>△ 11,306,000</b>	<b>236,843,000</b>	<b>225,997,000</b>	<b>95.4</b>
法 人	現	20,592,000	20,551,000	99.8	809,000	807,000	21,401,000	21,358,000	99.8
	繰	127,000	49,000	38.6	△ 5,000	△ 17,000	122,000	32,000	26.2
	計	<b>20,719,000</b>	<b>20,600,000</b>	<b>99.4</b>	<b>804,000</b>	<b>790,000</b>	<b>21,523,000</b>	<b>21,390,000</b>	<b>99.4</b>
利 子 割	現	3,566,000	3,566,000	100.0	△ 1,316,000	△ 1,316,000	2,250,000	2,250,000	100.0
	繰								
	計	<b>3,566,000</b>	<b>3,566,000</b>	<b>100.0</b>	<b>△ 1,316,000</b>	<b>△ 1,316,000</b>	<b>2,250,000</b>	<b>2,250,000</b>	<b>100.0</b>
事 業 税	現	147,357,000	147,147,000	99.9	△ 9,614,000	△ 9,618,000	137,743,000	137,529,000	99.8
	繰	537,000	184,000	34.3	△ 56,000	△ 59,000	481,000	125,000	26.0
	計	<b>147,894,000</b>	<b>147,331,000</b>	<b>99.6</b>	<b>△ 9,670,000</b>	<b>△ 9,677,000</b>	<b>138,224,000</b>	<b>137,654,000</b>	<b>99.6</b>
個 人	現	6,930,000	6,860,000	99.0	△ 14,000	△ 27,000	6,916,000	6,833,000	98.8
	繰	229,000	72,000	31.4	△ 6,000	△ 1,000	223,000	71,000	31.8
	計	<b>7,159,000</b>	<b>6,932,000</b>	<b>96.8</b>	<b>△ 20,000</b>	<b>△ 28,000</b>	<b>7,139,000</b>	<b>6,904,000</b>	<b>96.7</b>
法 人	現	140,427,000	140,287,000	99.9	△ 9,600,000	△ 9,591,000	130,827,000	130,696,000	99.9
	繰	308,000	112,000	36.4	△ 50,000	△ 58,000	258,000	54,000	20.9
	計	<b>140,735,000</b>	<b>140,399,000</b>	<b>99.8</b>	<b>△ 9,650,000</b>	<b>△ 9,649,000</b>	<b>131,085,000</b>	<b>130,750,000</b>	<b>99.7</b>
地 方 消 費 税	現	197,685,000	197,685,000	100.0	△ 13,439,599	△ 13,439,599	184,245,401	184,245,401	100.0
	繰								
	計	<b>197,685,000</b>	<b>197,685,000</b>	<b>100.0</b>	<b>△ 13,439,599</b>	<b>△ 13,439,599</b>	<b>184,245,401</b>	<b>184,245,401</b>	<b>100.0</b>
不 動 産 取 得 税	現	15,330,000	15,070,000	98.3	1,069,000	1,018,000	16,399,000	16,088,000	98.1
	繰	588,000	223,000	37.9	△ 1,000	14,000	587,000	237,000	40.4
	計	<b>15,918,000</b>	<b>15,293,000</b>	<b>96.1</b>	<b>1,068,000</b>	<b>1,032,000</b>	<b>16,986,000</b>	<b>16,325,000</b>	<b>96.1</b>
県 た ば こ 税	現	5,608,000	5,608,000	100.0	64,000	64,000	5,672,000	5,672,000	100.0
	繰								
	計	<b>5,608,000</b>	<b>5,608,000</b>	<b>100.0</b>	<b>64,000</b>	<b>64,000</b>	<b>5,672,000</b>	<b>5,672,000</b>	<b>100.0</b>
ゴ ル フ 場 利 用 税	現	3,673,000	3,673,000	100.0	52,000	52,000	3,725,000	3,725,000	100.0
	繰	1,000	1,000	100.0	△ 1,000	△ 1,000			
	計	<b>3,674,000</b>	<b>3,674,000</b>	<b>100.0</b>	<b>51,000</b>	<b>51,000</b>	<b>3,725,000</b>	<b>3,725,000</b>	<b>100.0</b>
自 動 車 取 得 税	現	5,010,000	5,010,000	100.0	820,000	820,000	5,830,000	5,830,000	100.0
	繰								
	計	<b>5,010,000</b>	<b>5,010,000</b>	<b>100.0</b>	<b>820,000</b>	<b>820,000</b>	<b>5,830,000</b>	<b>5,830,000</b>	<b>100.0</b>
軽 油 引 取 税	現	38,083,000	37,931,000	99.6	△ 38,000	114,000	38,045,000	38,045,000	100.0
	繰	233,000	233,000	100.0	△ 15,000	△ 116,000	218,000	117,000	53.7
	計	<b>38,316,000</b>	<b>38,164,000</b>	<b>99.6</b>	<b>△ 53,000</b>	<b>△ 2,000</b>	<b>38,263,000</b>	<b>38,162,000</b>	<b>99.7</b>
自 動 車 税	現	60,396,000	59,852,000	99.1	467,000	524,000	60,863,000	60,376,000	99.2
	繰	1,147,000	470,000	41.0	△ 42,000	△ 8,000	1,105,000	462,000	41.8
	計	<b>61,543,000</b>	<b>60,322,000</b>	<b>98.0</b>	<b>425,000</b>	<b>516,000</b>	<b>61,968,000</b>	<b>60,838,000</b>	<b>98.2</b>
鉞 区 税	現	4,000	4,000	100.0	4,000	4,000	8,000	8,000	100.0
	繰	1,000	1,000	100.0	△ 1,000	△ 1,000			
	計	<b>5,000</b>	<b>5,000</b>	<b>100.0</b>	<b>3,000</b>	<b>3,000</b>	<b>8,000</b>	<b>8,000</b>	<b>100.0</b>
固 定 資 産 税	現								
	繰								
	計								
狩 猟 税	現	37,000	37,000	100.0	1,000	1,000	38,000	38,000	100.0
	繰								
	計	<b>37,000</b>	<b>37,000</b>	<b>100.0</b>	<b>1,000</b>	<b>1,000</b>	<b>38,000</b>	<b>38,000</b>	<b>100.0</b>
旧 法 に よ る 税	現	5,000	2,000	40.0			5,000	2,000	40.0
	繰								
	計	<b>5,000</b>	<b>2,000</b>	<b>40.0</b>			<b>5,000</b>	<b>2,000</b>	<b>40.0</b>
特 別 地 方 消 費 税	現	1,000	1,000	100.0			1,000	1,000	100.0
	繰								
	計	<b>1,000</b>	<b>1,000</b>	<b>100.0</b>			<b>1,000</b>	<b>1,000</b>	<b>100.0</b>
軽 油 引 取 税	現	4,000	1,000	25.0			4,000	1,000	25.0
	繰								
	計	<b>4,000</b>	<b>1,000</b>	<b>25.0</b>			<b>4,000</b>	<b>1,000</b>	<b>25.0</b>
法 人 関 係 税	現	161,019,000	160,838,000	99.9	△ 8,791,000	△ 8,784,000	152,228,000	152,054,000	99.9
	繰	435,000	161,000	37.0	△ 55,000	△ 75,000	380,000	86,000	22.6
	計	<b>161,454,000</b>	<b>160,999,000</b>	<b>99.7</b>	<b>△ 8,846,000</b>	<b>△ 8,859,000</b>	<b>152,608,000</b>	<b>152,140,000</b>	<b>99.7</b>
そ の 他 の 税	現	574,024,000	569,815,000	99.3	△ 24,021,599	△ 23,505,599	550,002,401	546,309,401	99.3
	繰	13,614,000	3,786,000	27.8	△ 644,000	△ 99,000	12,970,000	3,687,000	28.4
	計	<b>587,638,000</b>	<b>573,601,000</b>	<b>97.6</b>	<b>△ 24,665,599</b>	<b>△ 23,604,599</b>	<b>562,972,401</b>	<b>549,996,401</b>	<b>97.7</b>

※平成21年度から、地方消費税は清算後ベースで予算計上している。

# 都道府県別決算額調

(単位：千円、%)

区 分	調 定 額 (A)	収入済額 (B)							徴収歩合
			個人県民税	法人関係税	地方消費税	自動車税	軽油引取税	(B) (A)	
1 北 海 道	616,561,191	603,841,498	166,300,186	129,198,000	132,870,522	76,268,344	58,296,067	97.9	
2 青 森	145,275,772	142,908,659	33,341,224	27,594,562	25,020,241	16,560,158	13,483,829	98.4	
3 岩 手	135,217,335	133,311,064	35,424,646	32,325,157	22,776,817	17,692,246	17,617,162	98.6	
4 宮 城	318,461,410	313,821,455	80,121,031	88,416,200	66,279,130	32,941,502	28,771,856	98.5	
5 秋 田	92,540,813	90,931,807	25,416,694	20,755,789	16,683,759	13,671,681	8,724,320	98.3	
6 山 形	110,935,905	109,362,786	31,623,788	24,152,778	21,246,334	15,985,394	9,752,625	98.6	
7 福 島	242,762,310	238,433,836	60,739,600	68,396,712	40,232,951	30,537,072	24,231,410	98.2	
8 茨 城	375,155,979	368,016,619	106,977,401	89,025,624	67,833,793	50,159,438	31,909,005	98.1	
9 栃 木	248,313,748	243,126,979	71,471,828	64,870,675	35,342,010	34,936,535	21,724,199	97.9	
10 群 馬	256,256,683	251,546,192	68,425,143	76,924,114	40,819,973	34,076,243	16,643,266	98.2	
11 埼 玉	790,570,775	770,022,378	305,663,813	159,810,412	118,945,193	85,099,781	48,126,026	97.4	
12 千 葉	962,838,335	940,881,306	271,973,137	155,791,703	354,332,890	74,471,879	39,948,282	97.7	
13 東 京	3,955,789,257	3,904,590,136	878,758,892	1,267,054,936	1,438,848,686	104,648,409	40,773,818	98.7	
14 神 奈 川	1,258,015,972	1,237,164,989	465,783,227	283,034,382	286,839,306	91,533,698	39,552,481	98.3	
15 新 潟	273,581,544	270,536,905	69,165,404	68,240,330	61,776,098	31,666,129	22,719,583	98.9	
16 富 山	142,559,212	139,763,212	38,480,053	34,020,855	32,330,619	16,902,873	10,687,704	98.0	
17 石 川	153,032,764	149,882,366	40,890,435	41,614,606	31,070,473	17,400,181	10,117,625	97.9	
18 福 井	111,301,513	109,519,857	27,334,057	31,102,702	19,770,856	11,946,484	7,663,605	98.4	
19 山 梨	97,280,852	95,409,570	28,415,259	27,667,756	13,329,405	12,837,768	7,157,000	98.1	
20 長 野	233,580,471	230,278,934	69,892,816	59,904,355	37,954,227	31,819,458	17,479,501	98.6	
21 岐 阜	244,488,610	239,213,180	72,374,150	57,617,423	46,210,127	31,673,505	16,543,067	97.8	
22 静 岡	499,309,720	490,330,810	145,087,268	137,145,330	86,293,698	53,853,548	36,811,849	98.2	
23 愛 知	1,284,729,850	1,266,346,156	349,405,468	400,679,172	280,415,912	114,315,415	58,540,869	98.6	
24 三 重	246,354,688	242,372,567	67,873,338	59,836,761	51,627,648	27,330,633	21,075,618	98.4	
25 滋 賀	162,239,879	158,411,511	52,144,757	46,584,081	19,827,791	17,897,326	12,020,174	97.6	
26 京 都	283,372,171	279,406,759	97,599,031	75,635,314	48,313,537	24,997,281	13,835,419	98.6	
27 大 阪	1,439,064,507	1,415,881,869	337,087,958	407,988,480	466,895,179	77,573,872	46,647,090	98.4	
28 兵 庫	720,402,196	707,431,137	226,631,218	155,926,521	184,808,925	61,059,852	37,556,105	98.2	
29 奈 良	118,521,260	115,498,758	50,966,836	20,678,147	14,397,112	15,249,983	6,571,376	97.4	
30 和 歌 山	93,166,876	91,325,581	29,189,569	20,415,169	18,927,311	11,115,116	5,740,229	98.0	
31 鳥 取	53,574,909	52,889,601	15,867,769	12,447,298	9,572,513	6,921,518	4,855,618	98.7	
32 島 根	68,459,650	67,877,585	19,845,551	17,579,701	12,763,867	8,042,852	5,121,062	99.1	
33 岡 山	238,987,317	235,041,150	64,043,210	55,157,890	59,257,243	25,396,210	18,246,295	98.3	
34 広 島	354,368,907	348,071,867	105,131,304	96,292,324	70,464,949	32,997,383	22,993,122	98.2	
35 山 口	176,688,753	174,194,345	45,081,957	42,814,261	46,422,031	17,719,499	13,562,834	98.6	
36 徳 島	77,883,315	76,620,340	23,803,354	20,322,057	12,158,859	10,113,429	5,761,516	98.4	
37 香 川	125,639,207	123,874,016	33,260,969	34,751,711	27,384,351	12,991,079	9,437,259	98.6	
38 愛 媛	146,902,247	144,968,962	40,894,056	38,069,846	30,217,479	15,570,262	10,143,377	98.7	
39 高 知	66,095,809	65,156,614	20,589,025	15,305,234	12,420,483	7,739,998	4,744,141	98.6	
40 福 岡	645,835,176	633,992,990	171,593,095	152,750,204	176,063,659	58,568,098	38,480,465	98.2	
41 佐 賀	85,771,165	84,701,501	23,245,656	20,016,863	15,173,117	10,167,843	9,195,384	98.8	
42 長 崎	115,449,866	113,674,442	37,863,555	26,259,337	22,824,683	12,781,940	7,184,853	98.5	
43 熊 本	154,886,275	151,784,613	48,318,027	35,348,643	22,678,078	21,321,340	14,514,008	98.0	
44 大 分	125,092,377	123,151,841	32,813,258	28,735,987	31,473,428	14,099,973	8,842,979	98.4	
45 宮 崎	100,257,146	98,737,248	28,544,334	23,581,700	17,846,342	13,067,050	9,209,625	98.5	
46 鹿 児 島	149,644,955	147,272,120	42,607,309	34,163,030	29,858,687	17,672,422	12,554,998	98.4	
47 沖 縄	124,149,688	122,452,430	35,392,611	30,775,493	24,227,716	13,534,232	7,588,894	98.6	
合 計	18,421,368,360	18,114,030,541	5,093,453,267	4,816,779,625	4,702,828,008	1,534,926,932	933,157,590	98.3	

(出所) 地方行財政調査会「2016年度道府県税決算見込額調(出納閉鎖日現在)」

# 市町別市町税及び市町交付金の状況

(単位:千円・%)

市町番号	市町名	歳入総額	市町税	市町交付金										個人県民税徴収取扱費	合計	構成比	
				構成比	税交付金												
					県民税 利子割	県民税 配当割	県民税株 式等譲渡 所得割	ゴルフ場 利用税	自動車 取得税	軽油 引取税	特別 地方 消費税	地方 消費税	小計				
1	神戸市	756,603,958	272,271,795	36.0	346,688	1,383,208	867,789	395,456	1,129,839	6,170,862		26,042,561	36,336,403	2,277,566	38,613,969	27.4	
2	姫路市	215,296,710	96,458,241	44.8	103,011	411,001	258,184	60,042	363,747			8,995,305	10,191,290	752,266	10,943,556	9.0	
3	尼崎市	203,122,999	77,659,392	38.2	87,089	347,475	218,128		220,282			7,414,112	8,287,086	666,348	8,953,434	8.0	
4	明石市	108,314,556	41,602,624	38.4	58,270	232,489	145,892		137,936			4,479,764	5,054,351	426,151	5,480,502	5.1	
5	西宮市	175,257,728	85,893,228	49.0	140,082	558,910	351,120	135,432	233,017			7,252,478	8,671,039	753,724	9,424,763	9.0	
6	洲本市	26,339,321	5,811,224	22.1	7,012	27,984	17,527	32,207	51,013			756,038	891,781	67,672	959,453	0.8	
7	芦屋市	49,095,021	22,616,141	46.1	45,058	179,789	113,461	4,093	50,064			1,363,518	1,755,983	170,554	1,926,537	2.0	
8	伊丹市	70,641,018	30,210,368	42.8	41,224	164,479	103,098		93,433			3,049,874	3,452,108	293,480	3,745,588	3.5	
9	相生市	15,862,022	4,300,584	27.1	5,088	20,303	12,654	20,038	28,913			495,031	582,027	45,877	627,904	0.6	
10	豊岡市	51,134,626	10,139,079	19.8	12,029	47,995	30,137	12,965	103,343			1,403,297	1,609,766	125,563	1,735,329	1.5	
11	加古川市	87,883,262	39,785,390	45.3	51,702	206,282	129,179	25,045	159,905			4,088,599	4,660,712	399,016	5,059,728	4.8	
12	たつの市	36,824,843	10,941,392	29.7	13,047	52,055	32,569	16,254	76,314			1,292,452	1,482,691	118,633	1,601,324	1.4	
13	赤穂市	21,079,918	8,470,148	40.2	8,483	33,849	21,165	17,756	46,630			787,679	915,562	73,390	988,952	0.9	
14	西脇市	20,237,125	4,882,173	24.1	6,403	25,548	15,976	53,214	43,288			670,644	815,073	63,158	878,231	0.8	
15	宝塚市	76,206,730	35,573,538	46.7	61,867	246,846	155,066	181,689	122,689			3,206,529	3,974,686	358,141	4,332,827	4.3	
16	三木市	31,327,894	11,249,557	35.9	13,959	55,698	34,825	565,698	73,555			1,294,596	2,038,331	121,236	2,159,567	1.5	
17	高砂市	34,017,504	16,341,653	48.0	17,254	68,841	43,021		57,422			1,556,950	1,743,488	136,526	1,880,014	1.6	
18	川西市	53,365,754	19,938,591	37.4	34,542	137,818	86,316	117,870	89,818			2,227,652	2,694,016	232,988	2,927,004	2.8	
19	小野市	19,494,116	6,921,987	35.5	7,812	31,171	19,528	120,311	47,981			816,447	1,043,250	75,809	1,119,059	0.9	
20	三田市	39,374,414	17,512,356	44.5	27,641	110,286	69,159	105,770	90,383			1,745,555	2,148,794	176,535	2,325,329	2.1	
21	加西市	20,290,339	6,788,578	33.5	7,762	30,973	19,426	63,553	45,270			773,864	940,848	70,646	1,011,494	0.8	
22	篠山市	23,426,465	5,200,344	22.2	6,700	26,737	16,742	93,441	72,123			673,507	889,250	63,497	952,747	0.8	
23	養父市	19,009,253	2,420,508	12.7	3,335	13,308	8,330		43,522			406,454	474,949	37,313	512,262	0.4	
24	丹波市	41,289,681	7,807,116	18.9	9,807	39,128	24,524	18,447	100,999			1,085,628	1,278,533	99,956	1,378,489	1.2	
25	南あわじ市	28,395,845	5,766,181	20.3	7,083	28,265	17,751		83,664			774,630	911,393	75,748	987,141	0.9	
26	朝来市	24,375,825	4,350,508	17.8	4,680	18,675	11,644	14,419	53,767			529,413	632,598	47,148	679,746	0.6	
27	淡路市	30,450,805	5,141,569	16.9	5,989	23,899	15,052	8,806	71,026			715,518	840,290	65,392	905,682	0.8	
28	宍粟市	24,438,669	4,631,734	19.0	5,952	23,751	14,853	7,000	51,414			640,785	743,755	61,658	805,413	0.7	
29	加東市	19,892,511	6,654,958	33.5	6,798	27,124	17,006	330,900	49,531			708,570	1,139,929	61,901	1,201,830	0.7	
<b>市計</b>		<b>2,323,048,912</b>	<b>867,340,957</b>	<b>37.3</b>	<b>1,148,367</b>	<b>4,573,887</b>	<b>2,870,122</b>	<b>2,400,406</b>	<b>3,790,888</b>	<b>6,170,862</b>		<b>85,247,450</b>	<b>106,199,982</b>	<b>7,917,892</b>	<b>114,117,874</b>	<b>95.2</b>	
30	猪名川町	10,520,972	3,524,193	33.5	6,493	25,908	16,152	44,888	28,703			440,149	562,293	49,817	612,110	0.6	
31	多可町	12,045,883	2,054,641	17.1	3,020	12,052	7,543	22,401	35,631			349,742	430,389	33,314	463,703	0.4	
32	稲美町	11,497,749	4,373,125	38.0	5,579	22,260	13,903		31,003			522,768	595,513	47,146	642,659	0.6	
33	播磨町	11,495,603	5,366,160	46.7	5,994	23,919	14,993		19,386			513,897	578,189	50,376	628,565	0.6	
34	神河町	8,767,648	1,911,219	21.8	1,726	6,892	4,295	15,888	19,324			178,184	226,309	17,754	244,063	0.2	
35	市川町	5,940,520	1,290,439	21.7	1,882	7,511	4,686	11,954	20,570			191,353	237,956	19,445	257,401	0.2	
36	福崎町	8,808,361	3,230,066	36.7	3,180	12,692	7,961	17,743	21,381			366,624	429,581	29,974	459,555	0.4	
37	太子町	11,757,997	4,084,911	34.7	6,031	24,068	15,110	3,167	22,856			523,030	594,262	51,545	645,807	0.6	
38	上郡町	7,280,997	2,462,181	33.8	2,501	9,981	6,225	39,989	28,154			240,792	327,642	24,872	352,514	0.3	
39	佐用町	13,196,452	2,195,880	16.6	2,356	9,404	5,883	42,046	38,774			299,571	398,034	27,476	425,510	0.3	
40	香美町	14,526,584	1,778,167	12.2	2,281	9,103	5,705	36	30,258			304,354	351,737	28,342	380,079	0.3	
41	新温泉町	10,968,514	1,409,354	12.8	1,855	7,408	4,639	3,595	22,954			245,641	286,092	21,397	307,489	0.3	
<b>町計</b>		<b>126,807,280</b>	<b>33,880,336</b>	<b>26.6</b>	<b>42,898</b>	<b>171,198</b>	<b>107,095</b>	<b>201,707</b>	<b>318,994</b>			<b>4,176,105</b>	<b>5,017,997</b>	<b>401,458</b>	<b>5,419,455</b>	<b>4.8</b>	
<b>県計</b>		<b>2,449,856,192</b>	<b>901,021,293</b>	<b>36.8</b>	<b>1,189,265</b>	<b>4,745,085</b>	<b>2,977,217</b>	<b>2,602,113</b>	<b>4,109,882</b>	<b>6,170,862</b>		<b>89,423,555</b>	<b>111,217,979</b>	<b>8,319,350</b>	<b>119,537,329</b>	<b>100.0</b>	

(注) 1 市町税欄の構成比は、歳入総額に占める市町税の割合を示し、市町交付金合計欄の構成比は、市町交付金累計額に占める市町ごとの交付金額の割合を示す。

## A 収入に関する調

### A-1 県税及び地方譲与税決算額調

#### (1) 税目別調

区 分		予算額(A)	調 定			収 入		
			件数	税 額 (B)	対前年 伸 率	件数	税 額 (C)	対前年 伸 率
		千円	件	円	%	件	円	%
平成24年度合計		570,712,719	2,417,929	594,755,410,335	101.4	2,329,359	574,242,718,826	101.7
平成25年度合計		589,281,689	2,335,664	610,188,912,300	102.6	2,261,891	591,600,198,546	103.0
平成26年度合計		626,596,342	2,346,990	646,530,872,404	106.0	2,287,126	630,108,166,674	106.5
平成27年度合計		713,690,113	2,289,525	730,251,013,423	112.9	2,240,031	715,579,871,382	113.6
県税(合計)	現	697,490,476	2,258,987	706,491,750,339	98.8	2,243,891	703,002,775,909	98.8
	繰計	3,773,000	42,849	13,346,921,354	88.9	17,110	3,864,836,621	90.1
		<b>701,263,476</b>	<b>2,301,836</b>	<b>719,838,671,693</b>	<b>98.6</b>	<b>2,261,001</b>	<b>706,867,612,530</b>	<b>98.8</b>
県 民 税	現	246,807,000	158,534	250,585,491,991	96.2	157,293	247,907,412,945	96.2
	繰計	2,830,000	3,489	10,954,242,750	89.6	1,209	2,887,044,881	93.1
		<b>249,637,000</b>	<b>162,023</b>	<b>261,539,734,741</b>	<b>95.9</b>	<b>158,502</b>	<b>250,794,457,826</b>	<b>96.2</b>
個 人	現	223,199,000	0	226,422,856,238	97.5	0	223,779,853,546	97.6
	繰計	2,798,000	0	10,831,621,960	89.7	0	2,851,363,847	93.4
		<b>225,997,000</b>	<b>0</b>	<b>237,254,478,198</b>	<b>97.1</b>	<b>0</b>	<b>226,631,217,393</b>	<b>97.5</b>
法 人	現	21,358,000	141,098	21,888,262,049	89.1	139,857	21,853,185,695	89.1
	繰計	32,000	3,489	122,620,790	86.0	1,209	35,681,034	77.2
		<b>21,390,000</b>	<b>144,587</b>	<b>22,010,882,839</b>	<b>89.1</b>	<b>141,066</b>	<b>21,888,866,729</b>	<b>89.1</b>
利子割	現	2,250,000	17,436	2,274,373,704	59.7	17,436	2,274,373,704	59.7
	繰計	0	0	0	—	0	0	—
		<b>2,250,000</b>	<b>17,436</b>	<b>2,274,373,704</b>	<b>59.7</b>	<b>17,436</b>	<b>2,274,373,704</b>	<b>59.7</b>
事 業 税	現	137,529,000	140,471	141,015,457,400	110.3	139,307	140,866,225,947	110.3
	繰計	125,000	3,782	481,309,124	84.2	1,386	130,760,409	77.6
		<b>137,654,000</b>	<b>144,253</b>	<b>141,496,766,524</b>	<b>110.2</b>	<b>140,693</b>	<b>140,996,986,356</b>	<b>110.3</b>
個 人	現	6,833,000	71,199	6,951,779,600	103.0	70,349	6,883,508,133	103.0
	繰計	71,000	3,014	223,350,534	82.0	1,080	75,824,636	86.9
		<b>6,904,000</b>	<b>74,213</b>	<b>7,175,130,134</b>	<b>102.2</b>	<b>71,429</b>	<b>6,959,332,769</b>	<b>102.8</b>
法 人	現	130,696,000	69,272	134,063,677,800	110.7	68,958	133,982,717,814	110.7
	繰計	54,000	768	257,958,590	86.1	306	54,935,773	67.6
		<b>130,750,000</b>	<b>70,040</b>	<b>134,321,636,390</b>	<b>110.6</b>	<b>69,264</b>	<b>134,037,653,587</b>	<b>110.7</b>
地方消費税	現	183,372,476	0	184,245,400,693	94.0	0	184,245,400,693	94.0
	繰計	0	0	0	—	0	0	—
		<b>183,372,476</b>	<b>0</b>	<b>184,245,400,693</b>	<b>94.0</b>	<b>0</b>	<b>184,245,400,693</b>	<b>94.0</b>
不動産取得税	現	16,088,000	67,520	16,853,269,300	104.9	66,343	16,630,356,666	105.4
	繰計	237,000	2,879	584,076,260	88.2	1,236	246,503,776	98.2
		<b>16,325,000</b>	<b>70,399</b>	<b>17,437,345,560</b>	<b>104.3</b>	<b>67,579</b>	<b>16,876,860,442</b>	<b>105.3</b>
県たばこ税	現	5,672,000	2,275	5,639,918,326	97.1	2,275	5,639,918,326	97.1
	繰計	0	0	0	—	0	0	—
		<b>5,672,000</b>	<b>2,275</b>	<b>5,639,918,326</b>	<b>97.1</b>	<b>2,275</b>	<b>5,639,918,326</b>	<b>97.1</b>
ゴルフ場利用税	現	3,725,000	1,980	3,677,668,882	94.4	1,980	3,677,668,882	94.4
	繰計	0	0	0	—	0	0	—
		<b>3,725,000</b>	<b>1,980</b>	<b>3,677,668,882</b>	<b>94.4</b>	<b>1,980</b>	<b>3,677,668,882</b>	<b>94.4</b>
自動車取得税	現	5,830,000	157,014	5,973,543,400	105.8	157,014	5,973,543,400	105.8
	繰計	0	0	0	—	0	0	—
		<b>5,830,000</b>	<b>157,014</b>	<b>5,973,543,400</b>	<b>105.8</b>	<b>157,014</b>	<b>5,973,543,400</b>	<b>105.8</b>
軽油引取税	現	38,045,000	5,283	37,440,291,063	98.6	5,281	37,439,252,411	99.1
	繰計	117,000	16	217,702,356	93.6	2	116,853,139	50.8
		<b>38,162,000</b>	<b>5,299</b>	<b>37,657,993,419</b>	<b>98.5</b>	<b>5,283</b>	<b>37,556,105,550</b>	<b>98.8</b>
自動車税	現	60,376,000	1,725,376	61,013,891,284	99.5	1,713,864	60,576,178,639	99.5
	繰計	462,000	32,647	1,105,705,142	83.5	13,277	483,674,416	89.6
		<b>60,838,000</b>	<b>1,758,023</b>	<b>62,119,596,426</b>	<b>99.1</b>	<b>1,727,141</b>	<b>61,059,853,055</b>	<b>99.4</b>

不納欠損		収入未済		徴収歩合 (C)/(B)	前年度 徴収歩合	収入額－予算額 (C)-(A)	調定外誤納 (還付未済分)	
件数	税 額	件数	税 額				件数	税 額
件	円	件	円	%	%	円	件	円
9,362	1,386,939,021	79,208	19,125,752,488	96.6	96.4	3,529,999,826		0
8,673	1,721,610,975	65,100	16,867,102,779	97.0	96.6	2,318,509,546		0
6,818	1,459,409,870	53,046	14,963,295,860	97.5	97.0	3,511,824,674		0
6,180	1,328,461,460	43,314	13,342,680,581	98.0	97.5	1,889,758,382		4,545,995
83	11,392,278	15,013	3,477,582,052	99.5	99.4	5,512,299,909		4,577,038
4,790	1,116,032,547	20,949	8,366,052,186	29.0	28.6	91,836,621		184,464
4,873	1,127,424,925	35,962	11,843,634,238	98.2	98.0	5,604,136,530		4,761,502
55	2,918,797	1,186	2,675,160,249	98.9	98.9	1,100,412,945		703,397
625	871,079,624	1,655	7,196,118,245	26.4	25.4	57,044,881		0
680	873,998,421	2,841	9,871,278,494	95.9	95.6	1,157,457,826		703,397
0	0	0	2,643,002,692	98.8	98.8	580,853,546		0
0	844,421,183	0	7,135,836,930	26.3	25.3	53,363,847		0
0	844,421,183	0	9,778,839,622	95.5	95.2	634,217,393		0
55	2,918,797	1,186	32,157,557	99.8	99.8	495,185,695		703,397
625	26,658,441	1,655	60,281,315	29.1	32.4	3,681,034		0
680	29,577,238	2,841	92,438,872	99.4	99.4	498,866,729		703,397
0	0	0	0	100.0	100.0	△ 596,095,210		0
0	0	0	0	—	—	0		0
0	0	0	0	100.0	100.0	△ 596,095,210		0
14	7,877,300	1,150	141,354,153	99.9	99.9	3,337,225,947		1,832,141
401	73,635,475	1,995	276,913,240	27.2	29.5	5,760,409		58,400
415	81,512,775	3,145	418,267,393	99.6	99.6	3,342,986,356		1,890,541
2	55,900	848	68,215,567	99.0	99.0	50,508,133		308,300
266	21,424,994	1,668	126,100,904	33.9	32.1	4,824,636		58,400
268	21,480,894	2,516	194,316,471	97.0	96.4	55,332,769		366,700
12	7,821,400	302	73,138,586	99.9	99.9	3,286,717,814		1,523,841
135	52,210,481	327	150,812,336	21.3	27.1	935,773		0
147	60,031,881	629	223,950,922	99.8	99.7	3,287,653,587		1,523,841
0	0	0	0	100.0	100.0	872,924,693		0
0	0	0	0	—	—	0		0
0	0	0	0	100.0	100.0	872,924,693		0
3	214,100	1,174	222,698,534	98.7	98.2	542,356,666		408,000
246	56,373,682	1,397	281,198,802	42.2	37.9	9,503,776		0
249	56,587,782	2,571	503,897,336	96.8	95.8	551,860,442		408,000
0	0	0	0	100.0	100.0	△ 32,081,674		0
0	0	0	0	—	—	0		0
0	0	0	0	100.0	100.0	△ 32,081,674		0
0	0	0	0	100.0	100.0	△ 47,331,118		0
0	0	0	0	—	—	0		0
0	0	0	0	100.0	100.0	△ 47,331,118		0
0	0	0	0	100.0	100.0	143,543,400		0
0	0	0	0	—	—	0		0
0	0	0	0	100.0	100.0	143,543,400		0
0	0	2	1,038,652	99.9	99.4	△ 605,747,589		0
0	0	14	100,849,217	53.7	98.8	△ 146,861		0
0	0	16	101,887,869	99.7	99.4	△ 605,894,450		0
11	382,181	11,501	437,330,464	99.3	99.2	200,178,639		1,633,500
3,493	111,128,289	15,877	510,902,437	43.7	40.7	21,674,416		126,064
3,504	111,510,470	27,378	948,232,901	98.3	98.0	221,853,055		1,759,564



区 分		予算額(A)	調 定			収 入		
			件数	税 額 (B)	対前年 伸 率	件数	税 額 (C)	対前年 伸 率
鉦 区 税	現	8,000	185	8,740,900	151.1	185	8,740,900	151.1
	繰 計	0	0	0	—	0	0	—
		<b>8,000</b>	<b>185</b>	<b>8,740,900</b>	<b>150.9</b>	<b>185</b>	<b>8,740,900</b>	<b>150.9</b>
固定資産税	現	0	0	0	—	0	0	—
	繰 計	0	0	0	—	0	0	—
		<b>0</b>	<b>0</b>	<b>0</b>	<b>—</b>	<b>0</b>	<b>0</b>	<b>—</b>
狩 猟 税	現	38,000	349	38,077,100	98.3	349	38,077,100	98.3
	繰 計	0	0	0	—	0	0	—
		<b>38,000</b>	<b>349</b>	<b>38,077,100</b>	<b>98.3</b>	<b>349</b>	<b>38,077,100</b>	<b>98.3</b>
旧法による税	現	0	0	0	—	0	0	—
	繰 計	2,000	36	3,885,722	99.5	0	0	—
		<b>2,000</b>	<b>36</b>	<b>3,885,722</b>	<b>99.5</b>	<b>0</b>	<b>0</b>	<b>—</b>
料理飲食等 消費税	現	0	0	0	—	0	0	—
	繰 計	0	0	0	—	0	0	—
		<b>0</b>	<b>0</b>	<b>0</b>	<b>—</b>	<b>0</b>	<b>0</b>	<b>—</b>
特別地方 消費税	現	0	0	0	—	0	0	—
	繰 計	1,000	35	350,222	98.9	0	0	—
		<b>1,000</b>	<b>35</b>	<b>350,222</b>	<b>98.9</b>	<b>0</b>	<b>0</b>	<b>—</b>
自動車 取得税	現	0	0	0	—	0	0	—
	繰 計	0	0	0	—	0	0	—
		<b>0</b>	<b>0</b>	<b>0</b>	<b>—</b>	<b>0</b>	<b>0</b>	<b>—</b>
軽油引取税	現	0	0	0	—	0	0	—
	繰 計	1,000	1	3,535,500	99.6	0	0	—
		<b>1,000</b>	<b>1</b>	<b>3,535,500</b>	<b>99.6</b>	<b>0</b>	<b>0</b>	<b>—</b>
県 税 ( 合 計 )	現	697,490,476	2,258,987	706,491,750,339	98.8	2,243,891	703,002,775,909	98.8
	繰 計	3,773,000	42,849	13,346,921,354	88.9	17,110	3,864,836,621	90.1
		<b>701,263,476</b>	<b>2,301,836</b>	<b>719,838,671,693</b>	<b>98.6</b>	<b>2,261,001</b>	<b>706,867,612,530</b>	<b>98.8</b>
法人関係税	現	152,054,000	210,370	155,951,939,849	107.0	208,815	155,835,903,509	107.1
	繰 計	86,000	4,257	380,579,380	86.1	1,515	90,616,807	71.1
		<b>152,140,000</b>	<b>214,627</b>	<b>156,332,519,229</b>	<b>107.0</b>	<b>210,330</b>	<b>155,926,520,316</b>	<b>107.0</b>
その他の税	現	545,436,476	2,048,617	550,539,810,490	96.7	2,035,076	547,166,872,400	96.7
	繰 計	3,687,000	38,592	12,966,341,974	88.9	15,595	3,774,219,814	90.7
		<b>549,996,401</b>	<b>2,087,209</b>	<b>563,506,152,464</b>	<b>96.5</b>	<b>2,050,671</b>	<b>550,941,092,214</b>	<b>96.7</b>
地方法人特別譲与税		<b>73,043,000</b>		<b>73,049,144,000</b>	<b>76.3</b>		<b>73,049,144,000</b>	<b>76.3</b>
地方揮発油譲与税		<b>4,202,000</b>		<b>3,999,352,000</b>	<b>99.8</b>		<b>3,999,352,000</b>	<b>99.8</b>
石油ガス譲与税		<b>206,000</b>		<b>206,415,000</b>	<b>92.5</b>		<b>206,415,000</b>	<b>92.9</b>
地方道路譲与税		<b>0</b>		<b>0</b>	<b>—</b>		<b>0</b>	<b>—</b>
航空機燃料譲与税		<b>321,000</b>		<b>323,020,000</b>	<b>135.1</b>		<b>323,020,000</b>	<b>135.1</b>
地方譲与税計		<b>77,772,000</b>		<b>77,577,931,000</b>	<b>77.4</b>		<b>77,577,931,000</b>	<b>77.4</b>

(参考) 県税合計(地方消費税清算前ベース)及び地方法人特別税

県税合計 (再 計)	現	698,054,000	2,258,987	707,055,274,339	98.8	2,243,891	703,566,299,909	98.8
	繰 計	3,773,000	42,849	13,346,921,354	88.9	17,110	3,864,836,621	90.1
		<b>701,827,000</b>	<b>2,301,836</b>	<b>720,402,195,693</b>	<b>98.6</b>	<b>2,261,001</b>	<b>707,431,136,530</b>	<b>98.8</b>
地方法人特別税	現	—	67,433	56,702,297,900	83.8	67,129	56,662,256,351	83.8
	繰 計	—	610	111,355,887	89.2	278	27,815,242	56.7
		<b>—</b>	<b>68,043</b>	<b>56,813,653,787</b>	<b>83.8</b>	<b>67,407</b>	<b>56,690,071,593</b>	<b>83.8</b>

不納欠損		収入未済		徴収歩合 (C)/(B)	前年度 徴収歩合	収入額-予算額 (C)-(A)	調定外誤納 (還付未済分)	
件数	税 額 (B)	件数	税 額				件数	税 額
0	0	0	0	100.0	100.0	740,900		0
0	0	0	0	-	100.0	0		0
<b>0</b>	<b>0</b>	<b>0</b>	<b>0</b>	<b>100.0</b>	<b>100.0</b>	<b>740,900</b>		<b>0</b>
0	0	0	0	-	-	0		0
0	0	0	0	-	-	0		0
<b>0</b>	<b>0</b>	<b>0</b>	<b>0</b>	<b>-</b>	<b>-</b>	<b>0</b>		<b>0</b>
0	0	0	0	100.0	100.0	77,100		0
0	0	0	0	-	-	0		0
<b>0</b>	<b>0</b>	<b>0</b>	<b>0</b>	<b>100.0</b>	<b>100.0</b>	<b>77,100</b>		<b>0</b>
0	0	0	0	-	-	0		0
25	3,815,477	11	70,245	-	0.5	△ 2,000,000		0
<b>25</b>	<b>3,815,477</b>	<b>11</b>	<b>70,245</b>	<b>-</b>	<b>0.5</b>	<b>△ 2,000,000</b>		<b>0</b>
0	0	0	0	-	-	0		0
0	0	0	0	-	-	0		0
<b>0</b>	<b>0</b>	<b>0</b>	<b>0</b>	<b>-</b>	<b>-</b>	<b>0</b>		<b>0</b>
0	0	0	0	-	-	0		0
24	279,977	11	70,245	-	1.1	△ 1,000,000		0
<b>24</b>	<b>279,977</b>	<b>11</b>	<b>70,245</b>	<b>-</b>	<b>1.1</b>	<b>△ 1,000,000</b>		<b>0</b>
0	0	0	0	-	-	0		0
0	0	0	0	-	-	0		0
<b>0</b>	<b>0</b>	<b>0</b>	<b>0</b>	<b>-</b>	<b>-</b>	<b>0</b>		<b>0</b>
0	0	0	0	-	-	0		0
1	3,535,500	0	0	-	0.4	△ 1,000,000		0
<b>1</b>	<b>3,535,500</b>	<b>0</b>	<b>0</b>	<b>-</b>	<b>0.4</b>	<b>△ 1,000,000</b>		<b>0</b>
83	11,392,378	15,013	3,477,582,052	99.5	99.4	5,512,299,909		4,577,038
4,790	1,116,032,547	20,949	8,366,052,186	29.0	28.6	91,836,621		184,464
<b>4,873</b>	<b>1,127,424,925</b>	<b>35,962</b>	<b>11,843,634,238</b>	<b>98.2</b>	<b>98.0</b>	<b>5,604,136,530</b>		<b>4,761,502</b>
67	10,740,197	1,488	105,296,143	99.9	99.9	3,781,903,509		2,227,238
760	78,868,922	1,982	211,093,651	23.8	28.8	4,616,807		0
<b>827</b>	<b>89,609,119</b>	<b>3,470</b>	<b>316,389,794</b>	<b>99.7</b>	<b>99.7</b>	<b>3,786,520,316</b>		<b>2,227,238</b>
16	652,181	13,525	3,372,285,909	99.4	99.3	1,730,396,400		2,349,800
4,030	1,037,163,625	18,967	8,154,958,535	29.1	28.6	87,219,814		184,464
<b>4,046</b>	<b>1,037,815,806</b>	<b>32,492</b>	<b>11,527,244,444</b>	<b>97.8</b>	<b>97.6</b>	<b>1,817,616,214</b>		<b>2,534,264</b>
				<b>100.0</b>	<b>100.0</b>	<b>6,144,000</b>		
				<b>100.0</b>	<b>100.0</b>	<b>△ 202,648,000</b>		
				<b>100.0</b>	<b>100.0</b>	<b>415,000</b>		
				<b>100.0</b>	<b>100.0</b>	<b>0</b>		
				<b>100.0</b>	<b>100.0</b>	<b>2,020,000</b>		
				<b>100.0</b>	<b>100.0</b>	<b>△ 194,069,000</b>		

83	11,392,378	15,013	3,477,582,052	99.5	99.4	5,512,299,909		4,577,038
4,790	1,116,032,547	20,949	8,366,052,186	29.0	28.6	91,836,621		184,464
<b>4,873</b>	<b>1,127,424,925</b>	<b>35,962</b>	<b>11,843,634,238</b>	<b>98.2</b>	<b>98.0</b>	<b>5,604,136,530</b>		<b>4,761,502</b>
12	6,063,000	292	33,978,549	99.9	99.9	-	0	0
91	34,750,004	241	48,790,641	25.0	39.3	-	0	0
<b>103</b>	<b>40,813,004</b>	<b>533</b>	<b>82,769,190</b>	<b>99.8</b>	<b>99.8</b>	<b>-</b>	<b>0</b>	<b>0</b>



## (3) 県税事務所別調(地方消費税清算前)

## 県税合計

(単位:円、%)

区 分	調 定 額			収 入 額			徴 収 歩 合			
	現年課税分	滞納繰越分	計	現年課税分	滞納繰越分	計	現	繰	計	
	<b>387,573,843,446</b>	<b>3,060,001,533</b>	<b>390,633,844,979</b>	<b>386,546,440,812</b>	<b>992,888,380</b>	<b>387,539,329,192</b>	<b>99.7</b>	<b>32.4</b>	<b>99.2</b>	
神戸	神戸	361,097,806,998	1,877,430,381	362,975,237,379	360,484,697,741	616,946,508	361,101,644,249	99.8	32.9	99.5
	西神戸	26,476,036,448	1,182,571,152	27,658,607,600	26,061,743,071	375,941,872	26,437,684,943	98.4	31.8	95.6
阪神南	西宮	94,123,138,244	3,335,787,819	97,458,926,063	93,364,426,852	1,003,350,896	94,367,777,748	99.2	30.1	96.8
阪神北	伊丹	54,658,683,607	1,739,688,065	56,398,371,672	54,248,156,729	472,155,023	54,720,311,752	99.2	27.1	97.0
東播磨	加古川	48,653,371,882	1,720,601,658	50,373,973,540	48,247,178,333	462,631,240	48,709,809,573	99.2	26.9	96.7
北播磨	加東	19,089,479,022	574,571,147	19,664,050,169	18,957,432,650	148,711,446	19,106,144,096	99.3	25.9	97.2
中播磨	姫路	51,193,769,325	1,475,131,095	52,668,900,420	50,772,032,143	428,985,472	51,201,017,615	99.2	29.1	97.2
西播磨	龍野	28,225,858,950	630,835,312	28,856,694,262	28,095,258,788	150,254,022	28,245,512,810	99.5	23.8	97.9
但馬	豊岡	9,252,973,089	296,784,945	9,549,758,034	9,187,743,949	69,352,963	9,257,096,912	99.3	23.4	96.9
丹波	丹波	6,630,861,303	166,564,290	6,797,425,593	6,589,688,826	59,428,581	6,649,117,407	99.4	35.7	97.8
淡路	洲本	7,653,295,471	346,955,490	8,000,250,961	7,557,940,827	77,078,598	7,635,019,425	98.8	22.2	95.4
<b>合 計</b>	<b>707,055,274,339</b>	<b>13,346,921,354</b>	<b>720,402,195,693</b>	<b>703,566,299,909</b>	<b>3,864,836,621</b>	<b>707,431,136,530</b>	<b>99.5</b>	<b>29.0</b>	<b>98.2</b>	

## ① 個人県民税

(単位:円、%)

区 分	調 定 額			収 入 額			徴 収 歩 合			
	現年課税分	滞納繰越分	計	現年課税分	滞納繰越分	計	現	繰	計	
	<b>75,101,035,477</b>	<b>2,263,861,953</b>	<b>77,364,897,430</b>	<b>74,339,172,558</b>	<b>688,115,310</b>	<b>75,027,287,868</b>	<b>99.0</b>	<b>30.4</b>	<b>97.0</b>	
神戸	神戸	68,501,744,877	1,400,286,549	69,902,031,426	68,024,984,661	432,770,497	68,457,755,158	99.3	30.9	97.9
	西神戸	6,599,290,600	863,575,404	7,462,866,004	6,314,187,897	255,344,813	6,569,532,710	95.7	29.6	88.0
阪神南	西宮	49,281,369,850	2,682,504,417	51,963,874,267	48,689,885,945	704,684,142	49,394,570,087	98.8	26.3	95.1
阪神北	伊丹	30,598,355,570	1,449,270,635	32,047,626,205	30,282,721,659	374,089,613	30,656,811,272	99.0	25.8	95.7
東播磨	加古川	25,028,519,387	1,502,798,544	26,531,317,931	24,703,048,968	377,916,730	25,080,965,698	98.7	25.1	94.5
北播磨	加東	8,112,991,762	504,858,114	8,617,849,876	8,009,999,702	113,052,144	8,123,051,846	98.7	22.4	94.3
中播磨	姫路	19,827,458,300	1,175,152,384	21,002,610,684	19,531,138,724	309,586,504	19,840,725,228	98.5	26.3	94.5
西播磨	龍野	7,612,223,380	535,042,690	8,147,266,070	7,519,638,273	115,805,453	7,635,443,726	98.8	21.6	93.7
但馬	豊岡	4,262,202,966	268,312,777	4,530,515,743	4,207,004,722	61,575,487	4,268,580,209	98.7	22.9	94.2
丹波	丹波	2,912,905,108	139,632,203	3,052,537,311	2,878,469,526	43,016,380	2,921,485,906	98.8	30.8	95.7
淡路	洲本	3,685,794,438	310,188,243	3,995,982,681	3,618,773,469	63,522,084	3,682,295,553	98.2	20.5	92.1
<b>合 計</b>	<b>226,422,856,238</b>	<b>10,831,621,960</b>	<b>237,254,478,198</b>	<b>223,779,853,546</b>	<b>2,851,363,847</b>	<b>226,631,217,393</b>	<b>98.8</b>	<b>26.3</b>	<b>95.5</b>	

## ② 法人県民税

(単位:円、%)

区 分	調 定 額			収 入 額			徴 収 歩 合			
	現年課税分	滞納繰越分	計	現年課税分	滞納繰越分	計	現	繰	計	
	<b>10,832,709,900</b>	<b>55,935,389</b>	<b>10,888,645,289</b>	<b>10,816,379,876</b>	<b>14,080,331</b>	<b>10,830,460,207</b>	<b>99.8</b>	<b>25.2</b>	<b>99.5</b>	
神戸	神戸	9,421,605,300	39,472,710	9,461,078,010	9,411,823,834	9,435,117	9,421,258,951	99.9	23.9	99.6
	西神戸	1,411,104,600	16,462,679	1,427,567,279	1,404,556,042	4,645,214	1,409,201,256	99.5	28.2	98.7
阪神南	西宮	3,468,148,900	22,156,805	3,490,305,705	3,461,925,124	7,710,902	3,469,636,026	99.8	34.8	99.4
阪神北	伊丹	1,349,983,900	14,480,649	1,364,464,549	1,346,860,832	5,073,941	1,351,934,773	99.8	35.0	99.1
東播磨	加古川	1,867,266,500	10,914,263	1,878,180,763	1,865,466,388	2,102,050	1,867,568,438	99.9	19.3	99.4
北播磨	加東	644,598,100	902,503	645,500,603	644,165,000	336,299	644,501,299	99.9	37.3	99.8
中播磨	姫路	2,308,215,700	8,835,339	2,317,051,039	2,304,392,906	3,406,416	2,307,799,322	99.8	38.6	99.6
西播磨	龍野	576,453,900	4,097,487	580,551,387	575,320,316	1,174,373	576,494,689	99.8	28.7	99.3
但馬	豊岡	305,972,000	502,341	306,474,341	305,679,303	156,066	305,835,369	99.9	31.1	99.8
丹波	丹波	286,806,900	1,380,599	288,187,499	286,544,300	843,100	287,387,400	99.9	61.1	99.7
淡路	洲本	248,106,249	3,415,415	251,521,664	246,451,650	797,556	247,249,206	99.3	23.4	98.3
<b>合 計</b>	<b>21,888,262,049</b>	<b>122,620,790</b>	<b>22,010,882,839</b>	<b>21,853,185,695</b>	<b>35,681,034</b>	<b>21,888,866,729</b>	<b>99.8</b>	<b>29.1</b>	<b>99.4</b>	

③ 県民税利子割

(単位:円、%)

区 分	調 定 額			収 入 額			徴 収 歩 合		
	現年課税分	滞納繰越分	計	現年課税分	滞納繰越分	計	現	繰	計
	<b>1,191,984,293</b>	<b>0</b>	<b>1,191,984,293</b>	<b>1,191,984,293</b>	<b>0</b>	<b>1,191,984,293</b>	<b>100.0</b>	<b>-</b>	<b>100.0</b>
神戸	神戸	1,108,256,172	0	1,108,256,172	1,108,256,172	0	100.0	-	100.0
	西神戸	83,728,121	0	83,728,121	83,728,121	0	100.0	-	100.0
阪神南	西宮	215,750,048	0	215,750,048	215,750,048	0	100.0	-	100.0
阪神北	伊丹	140,969,940	0	140,969,940	140,969,940	0	100.0	-	100.0
東播磨	加古川	171,528,768	0	171,528,768	171,528,768	0	100.0	-	100.0
北播磨	加東	88,699,898	0	88,699,898	88,699,898	0	100.0	-	100.0
中播磨	姫路	264,895,545	0	264,895,545	264,895,545	0	100.0	-	100.0
西播磨	龍野	60,199,538	0	60,199,538	60,199,538	0	100.0	-	100.0
但馬	豊岡	52,364,262	0	52,364,262	52,364,262	0	100.0	-	100.0
丹波	丹波	30,576,757	0	30,576,757	30,576,757	0	100.0	-	100.0
淡路	洲本	57,404,655	0	57,404,655	57,404,655	0	100.0	-	100.0
<b>合 計</b>	<b>2,274,373,704</b>	<b>0</b>	<b>2,274,373,704</b>	<b>2,274,373,704</b>	<b>0</b>	<b>2,274,373,704</b>	<b>100.0</b>	<b>-</b>	<b>100.0</b>

④ 個人事業税

(単位:円、%)

区 分	調 定 額			収 入 額			徴 収 歩 合			
	現年課税分	滞納繰越分	計	現年課税分	滞納繰越分	計	現	繰	計	
	<b>2,043,865,500</b>	<b>71,436,450</b>	<b>2,115,301,950</b>	<b>2,029,643,245</b>	<b>22,501,804</b>	<b>2,052,145,049</b>	<b>99.3</b>	<b>31.5</b>	<b>97.0</b>	
神戸	神戸	1,397,049,800	30,242,721	1,427,292,521	1,389,151,620	9,836,742	1,398,988,362	99.4	32.5	98.0
	西神戸	646,815,700	41,193,729	688,009,429	640,491,625	12,665,062	653,156,687	99.0	30.7	94.9
阪神南	西宮	1,789,659,800	32,488,526	1,822,148,326	1,780,263,705	14,247,325	1,794,511,030	99.5	43.9	98.5
阪神北	伊丹	906,782,200	34,919,571	941,701,771	886,406,706	13,445,245	899,851,951	97.8	38.5	95.6
東播磨	加古川	571,513,200	26,613,112	598,126,312	565,970,924	5,460,528	571,431,452	99.0	20.5	95.5
北播磨	加東	252,665,600	2,287,061	254,952,661	251,896,100	1,277,400	253,173,500	99.7	55.9	99.3
中播磨	姫路	723,173,000	38,656,196	761,829,196	712,241,982	10,694,922	722,936,904	98.5	27.7	94.9
西播磨	龍野	287,267,300	9,108,348	296,375,648	283,161,800	4,623,500	287,785,300	98.6	50.8	97.1
但馬	豊岡	153,441,400	2,337,587	155,778,987	152,802,300	1,330,412	154,132,712	99.6	56.9	98.9
丹波	丹波	94,531,500	2,739,700	97,271,200	94,259,700	728,700	94,988,400	99.7	26.6	97.7
淡路	洲本	128,880,100	2,763,983	131,644,083	126,861,671	1,514,800	128,376,471	98.4	54.8	97.5
<b>合 計</b>	<b>6,951,779,600</b>	<b>223,350,534</b>	<b>7,175,130,134</b>	<b>6,883,508,133</b>	<b>75,824,636</b>	<b>6,959,332,769</b>	<b>99.0</b>	<b>33.9</b>	<b>97.0</b>	

⑤ 法人事業税

(単位:円、%)

区 分	調 定 額			収 入 額			徴 収 歩 合			
	現年課税分	滞納繰越分	計	現年課税分	滞納繰越分	計	現	繰	計	
	<b>70,757,890,600</b>	<b>159,079,275</b>	<b>70,916,969,875</b>	<b>70,716,661,748</b>	<b>32,741,472</b>	<b>70,749,403,220</b>	<b>99.9</b>	<b>20.6</b>	<b>99.8</b>	
神戸	神戸	63,254,431,800	147,303,666	63,401,735,466	63,241,615,682	28,173,228	63,269,788,910	100.0	19.1	99.8
	西神戸	7,503,458,800	11,775,609	7,515,234,409	7,475,046,066	4,568,244	7,479,614,310	99.6	38.8	99.5
阪神南	西宮	19,102,324,300	37,153,079	19,139,477,379	19,087,469,704	10,765,946	19,098,235,650	99.9	29.0	99.8
阪神北	伊丹	8,017,049,100	23,760,629	8,040,809,729	8,012,408,495	4,561,365	8,016,969,860	99.9	19.2	99.7
東播磨	加古川	10,479,996,700	23,281,138	10,503,277,838	10,477,207,654	831,560	10,478,039,214	99.9	3.6	99.8
北播磨	加東	3,470,394,900	275,300	3,470,670,200	3,470,188,269	0	3,470,188,269	99.9	0.0	100.0
中播磨	姫路	14,617,673,300	4,393,397	14,622,066,697	14,613,772,823	2,883,483	14,616,656,306	100.0	65.6	100.0
西播磨	龍野	3,244,523,000	618,359	3,245,141,359	3,244,091,249	319,566	3,244,410,815	100.0	51.7	100.0
但馬	豊岡	1,679,647,800	116,500	1,679,764,300	1,679,195,500	9,900	1,679,205,400	99.9	8.5	99.9
丹波	丹波	1,440,921,400	2,550,768	1,443,472,168	1,440,653,400	2,468,336	1,443,121,736	100.0	96.8	100.0
淡路	洲本	1,253,256,700	6,730,145	1,259,986,845	1,241,068,972	354,145	1,241,423,117	99.0	5.3	98.5
<b>合 計</b>	<b>134,063,677,800</b>	<b>257,958,590</b>	<b>134,321,636,390</b>	<b>133,982,717,814</b>	<b>54,935,773</b>	<b>134,037,653,587</b>	<b>99.9</b>	<b>21.3</b>	<b>99.8</b>	

## ⑥ 地方消費税

(単位:円、%)

区 分	調 定 額			収 入 額			徴 収 歩 合		
	現年課税分	滞納繰越分	計	現年課税分	滞納繰越分	計	現	繰	計
	<b>184,808,924,693</b>	<b>0</b>	<b>184,808,924,693</b>	<b>184,808,924,693</b>	<b>0</b>	<b>184,808,924,693</b>	<b>100.0</b>	<b>-</b>	<b>100.0</b>
神戸	神戸	184,808,924,693	184,808,924,693	184,808,924,693	0	184,808,924,693	100.0	-	100.0
	西神戸	0	0	0	0	0	-	-	-
阪神南	西 宮	0	0	0	0	0	-	-	-
阪神北	伊 丹	0	0	0	0	0	-	-	-
東播磨	加古川	0	0	0	0	0	-	-	-
北播磨	加 東	0	0	0	0	0	-	-	-
中播磨	姫 路	0	0	0	0	0	-	-	-
西播磨	龍 野	0	0	0	0	0	-	-	-
但馬	豊 岡	0	0	0	0	0	-	-	-
丹波	丹 波	0	0	0	0	0	-	-	-
淡路	洲 本	0	0	0	0	0	-	-	-
<b>合 計</b>	<b>184,808,924,693</b>	<b>0</b>	<b>184,808,924,693</b>	<b>184,808,924,693</b>	<b>0</b>	<b>184,808,924,693</b>	<b>100.0</b>	<b>-</b>	<b>100.0</b>

## ⑦ 不動産取得税

(単位:円、%)

区 分	調 定 額			収 入 額			徴 収 歩 合		
	現年課税分	滞納繰越分	計	現年課税分	滞納繰越分	計	現	繰	計
	<b>6,034,452,900</b>	<b>225,209,289</b>	<b>6,259,662,189</b>	<b>5,960,026,050</b>	<b>111,752,864</b>	<b>6,071,778,914</b>	<b>98.8</b>	<b>49.6</b>	<b>97.0</b>
神戸	神戸	4,285,184,200	4,417,128,437	4,237,676,150	76,187,321	4,313,863,471	98.9	57.7	97.7
	西神戸	1,749,268,700	93,265,052	1,842,533,752	1,722,349,900	35,565,543	1,757,915,443	98.5	38.1
阪神南	西 宮	3,676,987,900	3,793,457,395	3,614,856,393	51,224,896	3,666,081,289	98.3	44.0	96.6
阪神北	伊 丹	1,895,598,300	1,980,397,658	1,879,505,600	17,143,546	1,896,649,146	99.2	20.2	95.8
東播磨	加古川	1,546,763,900	1,581,584,650	1,533,086,467	15,089,733	1,548,176,200	99.1	43.3	97.9
北播磨	加 東	702,056,300	706,201,182	700,267,600	1,712,980	701,980,580	99.7	41.3	99.4
中播磨	姫 路	1,799,205,900	1,877,037,176	1,760,062,070	34,164,351	1,794,226,421	97.8	43.9	95.6
西播磨	龍 野	504,708,700	518,015,404	498,767,574	2,819,194	501,586,768	98.8	21.2	96.8
但馬	豊 岡	225,475,400	234,757,147	223,512,733	1,169,835	224,682,568	99.1	12.6	95.7
丹波	丹 波	170,493,400	179,692,260	168,722,500	6,918,897	175,641,397	99.0	75.2	97.7
淡路	洲 本	297,526,600	306,540,499	291,549,679	4,507,480	296,057,159	98.0	50.0	96.6
<b>合 計</b>	<b>16,853,269,300</b>	<b>584,076,280</b>	<b>17,437,345,580</b>	<b>16,630,356,666</b>	<b>246,503,776</b>	<b>16,876,860,442</b>	<b>98.7</b>	<b>42.2</b>	<b>96.8</b>

## ⑧ 県たばこ税

(単位:円、%)

区 分	調 定 額			収 入 額			徴 収 歩 合		
	現年課税分	滞納繰越分	計	現年課税分	滞納繰越分	計	現	繰	計
	<b>5,639,447,386</b>	<b>0</b>	<b>5,639,447,386</b>	<b>5,639,447,386</b>	<b>0</b>	<b>5,639,447,386</b>	<b>100.0</b>	<b>-</b>	<b>100.0</b>
神戸	神戸	5,639,367,167	5,639,367,167	5,639,367,167	0	5,639,367,167	100.0	-	100.0
	西神戸	80,219	80,219	80,219	0	80,219	100.0	-	100.0
阪神南	西 宮	111,726	111,726	111,726	0	111,726	100.0	-	100.0
阪神北	伊 丹	63,924	63,924	63,924	0	63,924	100.0	-	100.0
東播磨	加古川	98,124	98,124	98,124	0	98,124	100.0	-	100.0
北播磨	加 東	42,145	42,145	42,145	0	42,145	100.0	-	100.0
中播磨	姫 路	68,501	68,501	68,501	0	68,501	100.0	-	100.0
西播磨	龍 野	31,791	31,791	31,791	0	31,791	100.0	-	100.0
但馬	豊 岡	21,677	21,677	21,677	0	21,677	100.0	-	100.0
丹波	丹 波	15,351	15,351	15,351	0	15,351	100.0	-	100.0
淡路	洲 本	17,701	17,701	17,701	0	17,701	100.0	-	100.0
<b>合 計</b>	<b>5,639,918,326</b>	<b>0</b>	<b>5,639,918,326</b>	<b>5,639,918,326</b>	<b>0</b>	<b>5,639,918,326</b>	<b>100.0</b>	<b>-</b>	<b>100.0</b>

## ⑨ ゴルフ場利用税

(単位:円、%)

区 分	調 定 額			収 入 額			徴 収 歩 合			
	現年課税分	滞納繰越分	計	現年課税分	滞納繰越分	計	現	繰	計	
	<b>580,902,650</b>	<b>0</b>	<b>580,902,650</b>	<b>580,902,650</b>	<b>0</b>	<b>580,902,650</b>	<b>100.0</b>	<b>-</b>	<b>100.0</b>	
神戸	神戸	455,707,900	0	455,707,900	455,707,900	0	455,707,900	100.0	-	100.0
	西神戸	125,194,750	0	125,194,750	125,194,750	0	125,194,750	100.0	-	100.0
阪神南	西宮	191,818,400	0	191,818,400	191,818,400	0	191,818,400	100.0	-	100.0
阪神北	伊丹	641,196,332	0	641,196,332	641,196,332	0	641,196,332	100.0	-	100.0
東播磨	加古川	35,248,050	0	35,248,050	35,248,050	0	35,248,050	100.0	-	100.0
北播磨	加東	1,619,701,650	0	1,619,701,650	1,619,701,650	0	1,619,701,650	100.0	-	100.0
中播磨	姫路	131,240,050	0	131,240,050	131,240,050	0	131,240,050	100.0	-	100.0
西播磨	龍野	218,972,150	0	218,972,150	218,972,150	0	218,972,150	100.0	-	100.0
但馬	豊岡	44,177,350	0	44,177,350	44,177,350	0	44,177,350	100.0	-	100.0
丹波	丹波	156,018,400	0	156,018,400	156,018,400	0	156,018,400	100.0	-	100.0
淡路	洲本	58,393,850	0	58,393,850	58,393,850	0	58,393,850	100.0	-	100.0
<b>合 計</b>	<b>3,677,668,882</b>	<b>0</b>	<b>3,677,668,882</b>	<b>3,677,668,882</b>	<b>0</b>	<b>3,677,668,882</b>	<b>100.0</b>	<b>-</b>	<b>100.0</b>	

## ⑩ 自動車取得税

(単位:円、%)

区 分	調 定 額			収 入 額			徴 収 歩 合			
	現年課税分	滞納繰越分	計	現年課税分	滞納繰越分	計	現	繰	計	
	<b>4,331,163,800</b>	<b>0</b>	<b>4,331,163,800</b>	<b>4,331,163,800</b>	<b>0</b>	<b>4,331,163,800</b>	<b>100.0</b>	<b>-</b>	<b>100.0</b>	
神戸	神戸	4,309,965,000	0	4,309,965,000	4,309,965,000	0	4,309,965,000	100.0	-	100.0
	西神戸	21,198,800	0	21,198,800	21,198,800	0	21,198,800	100.0	-	100.0
阪神南	西宮	0	0	0	0	0	-	-	-	
阪神北	伊丹	0	0	0	0	0	-	-	-	
東播磨	加古川	0	0	0	0	0	-	-	-	
北播磨	加東	0	0	0	0	0	-	-	-	
中播磨	姫路	1,642,379,600	0	1,642,379,600	1,642,379,600	0	1,642,379,600	100.0	-	100.0
西播磨	龍野	0	0	0	0	0	-	-	-	
但馬	豊岡	0	0	0	0	0	-	-	-	
丹波	丹波	0	0	0	0	0	-	-	-	
淡路	洲本	0	0	0	0	0	-	-	-	
<b>合 計</b>	<b>5,973,543,400</b>	<b>0</b>	<b>5,973,543,400</b>	<b>5,973,543,400</b>	<b>0</b>	<b>5,973,543,400</b>	<b>100.0</b>	<b>-</b>	<b>100.0</b>	

## ⑪ 軽油引取税

(単位:円、%)

区 分	調 定 額			収 入 額			徴 収 歩 合			
	現年課税分	滞納繰越分	計	現年課税分	滞納繰越分	計	現	繰	計	
	<b>9,209,993,347</b>	<b>0</b>	<b>9,209,993,347</b>	<b>9,209,993,347</b>	<b>0</b>	<b>9,209,993,347</b>	<b>100.0</b>	<b>-</b>	<b>99.9</b>	
神戸	神戸	7,827,584,889	0	7,827,584,889	7,827,584,889	0	7,827,584,889	100.0	-	100.0
	西神戸	1,382,408,458	0	1,382,408,458	1,382,408,458	0	1,382,408,458	100.0	-	100.0
阪神南	西宮	7,204,507,320	217,189,517	7,421,696,837	7,204,507,320	116,340,300	7,320,847,620	100.0	53.6	98.6
阪神北	伊丹	3,952,831,137	0	3,952,831,137	3,952,831,137	0	3,952,831,137	100.0	-	100.0
東播磨	加古川	1,312,988,153	0	1,312,988,153	1,312,988,153	0	1,312,988,153	100.0	-	100.0
北播磨	加東	508,296,987	0	508,296,987	508,296,987	0	508,296,987	100.0	-	100.0
中播磨	姫路	1,595,942,429	0	1,595,942,429	1,594,903,777	0	1,594,903,777	99.9	-	99.9
西播磨	龍野	12,401,651,891	0	12,401,651,891	12,401,651,891	0	12,401,651,891	100.0	-	100.0
但馬	豊岡	596,391,034	0	596,391,034	596,391,034	0	596,391,034	100.0	-	100.0
丹波	丹波	177,362,787	0	177,362,787	177,362,787	0	177,362,787	100.0	-	100.0
淡路	洲本	480,325,978	512,839	480,838,817	480,325,978	512,839	480,838,817	100.0	100.0	100.0
<b>合 計</b>	<b>37,440,291,063</b>	<b>217,702,356</b>	<b>37,657,993,419</b>	<b>37,439,252,411</b>	<b>116,853,139</b>	<b>37,556,105,550</b>	<b>99.9</b>	<b>53.7</b>	<b>99.7</b>	

⑫ 自動車税

(単位:円、%)

区 分	調 定 額			収 入 額			徴 取 歩 合			
	現年課税分	滞納繰越分	計	現年課税分	滞納繰越分	計	現	繰	計	
	<b>17,031,034,500</b>	<b>284,128,955</b>	<b>17,315,163,455</b>	<b>16,911,702,766</b>	<b>123,696,599</b>	<b>17,035,399,365</b>	<b>99.3</b>	<b>43.5</b>	<b>98.4</b>	
神戸	(1,810,251,300)		(1,810,251,300)	(1,810,251,300)		(1,810,251,300)				
	10,077,546,800	127,830,276	10,205,377,076	10,019,201,573	60,543,603	10,079,745,176	99.4	47.4	98.8	
	6,953,487,700	156,298,679	7,109,786,379	6,892,501,193	63,152,996	6,955,654,189	99.1	40.4	97.8	
阪神南	西宮	9,192,460,000	227,825,980	9,420,285,980	9,117,838,487	98,377,385	9,216,215,872	99.2	43.2	97.8
阪神北	伊丹	7,150,645,904	132,457,223	7,283,103,127	7,099,984,804	57,841,313	7,157,826,117	99.3	43.7	98.3
東播磨	加古川	7,636,146,900	122,173,851	7,758,320,751	7,579,232,637	61,230,639	7,640,463,276	99.3	50.1	98.5
北播磨	加東	3,687,366,180	62,103,287	3,749,469,467	3,661,509,799	32,332,623	3,693,842,422	99.3	52.1	98.5
中播磨	姫路	(709,772,700)		(709,772,700)	(709,772,700)		(709,772,700)			
		8,279,797,900	170,262,503	8,450,060,403	8,213,217,065	68,249,796	8,281,466,861	99.2	40.1	98.0
西播磨	龍野	3,314,645,400	65,126,224	3,379,771,624	3,288,242,306	25,511,936	3,313,754,242	99.2	39.2	98.0
但馬	豊岡	1,922,708,100	16,233,993	1,938,942,093	1,916,023,968	5,111,263	1,921,135,231	99.7	31.5	99.1
丹波	丹波	1,358,487,200	11,062,160	1,369,549,360	1,354,323,605	5,453,168	1,359,776,773	99.7	49.3	99.3
淡路	洲本	1,440,599,200	14,330,966	1,454,930,166	1,434,103,202	5,869,694	1,439,972,896	99.5	41.0	99.0
	(2,520,024,000)		(2,520,024,000)	(2,520,024,000)		(2,520,024,000)				
<b>合 計</b>	<b>61,013,891,284</b>	<b>1,105,705,142</b>	<b>62,119,596,426</b>	<b>60,576,178,639</b>	<b>483,674,416</b>	<b>61,059,853,055</b>	<b>99.3</b>	<b>43.7</b>	<b>98.3</b>	

( )書きは、証紙収入分内書である。

⑬ 鉦区税

(単位:円、%)

区 分	調 定 額			収 入 額			徴 取 歩 合		
	現年課税分	滞納繰越分	計	現年課税分	滞納繰越分	計	現	繰	計
	<b>117,600</b>	<b>0</b>	<b>117,600</b>	<b>117,600</b>	<b>0</b>	<b>117,600</b>	<b>100.0</b>	<b>-</b>	<b>100.0</b>
神戸	117,600	0	117,600	117,600	0	117,600	100.0	-	100.0
	0	0	0	0	0	0	-	-	-
阪神南	西宮	0	0	0	0	0	-	-	-
阪神北	伊丹	0	0	0	0	0	-	-	-
東播磨	加古川	0	0	0	0	0	-	-	-
北播磨	加東	139,600	0	139,600	139,600	0	100.0	-	100.0
中播磨	姫路	176,800	0	176,800	176,800	0	100.0	-	100.0
西播磨	龍野	654,700	0	654,700	654,700	0	100.0	-	100.0
但馬	豊岡	7,143,600	0	7,143,600	7,143,600	0	100.0	-	100.0
丹波	丹波	508,600	0	508,600	508,600	0	100.0	-	100.0
淡路	洲本	0	0	0	0	0	-	-	-
<b>合 計</b>	<b>8,740,900</b>	<b>0</b>	<b>8,740,900</b>	<b>8,740,900</b>	<b>0</b>	<b>8,740,900</b>	<b>100.0</b>	<b>-</b>	<b>100.0</b>

⑭ 狩猟税

(単位:円、%)

区 分	調 定 額			収 入 額			徴 取 歩 合		
	現年課税分	滞納繰越分	計	現年課税分	滞納繰越分	計	現	繰	計
	<b>10,320,800</b>	<b>0</b>	<b>10,320,800</b>	<b>10,320,800</b>	<b>0</b>	<b>10,320,800</b>	<b>100.0</b>	<b>-</b>	<b>100.0</b>
神戸	10,320,800	0	10,320,800	10,320,800	0	10,320,800	100.0	-	100.0
	0	0	0	0	0	0	-	-	-
阪神南	西宮	0	0	0	0	0	-	-	-
阪神北	伊丹	5,207,300	0	5,207,300	5,207,300	0	100.0	-	100.0
東播磨	加古川	3,302,200	0	3,302,200	3,302,200	0	100.0	-	100.0
北播磨	加東	2,525,900	0	2,525,900	2,525,900	0	100.0	-	100.0
中播磨	姫路	3,542,300	0	3,542,300	3,542,300	0	100.0	-	100.0
西播磨	龍野	4,527,200	0	4,527,200	4,527,200	0	100.0	-	100.0
但馬	豊岡	3,427,500	0	3,427,500	3,427,500	0	100.0	-	100.0
丹波	丹波	2,233,900	0	2,233,900	2,233,900	0	100.0	-	100.0
淡路	洲本	2,990,000	0	2,990,000	2,990,000	0	100.0	-	100.0
<b>合 計</b>	<b>38,077,100</b>	<b>0</b>	<b>38,077,100</b>	<b>38,077,100</b>	<b>0</b>	<b>38,077,100</b>	<b>100.0</b>	<b>-</b>	<b>100.0</b>



⑮ 特別地方消費税

(単位:円、%)

区 分	調 定 額			収 入 額			徴 収 歩 合		
	現年課税分	滞納繰越分	計	現年課税分	滞納繰越分	計	現	繰	計
		<b>350,222</b>	<b>350,222</b>		<b>0</b>	<b>0</b>	-	<b>0.0</b>	<b>0.0</b>
神戸	神戸	350,222	350,222	0	0	0	-	0.0	0.0
	西神戸	0	0	0	0	0	-	-	-
阪神南	西宮	0	0	0	0	0	-	-	-
阪神北	伊丹	0	0	0	0	0	-	-	-
東播磨	加古川	0	0	0	0	0	-	-	-
北播磨	加東	0	0	0	0	0	-	-	-
中播磨	姫路	0	0	0	0	0	-	-	-
西播磨	龍野	0	0	0	0	0	-	-	-
但馬	豊岡	0	0	0	0	0	-	-	-
丹波	丹波	0	0	0	0	0	-	-	-
淡路	洲本	0	0	0	0	0	-	-	-
<b>合 計</b>		<b>350,222</b>	<b>350,222</b>	<b>0</b>	<b>0</b>	<b>0</b>	<b>-</b>	<b>0.0</b>	<b>0.0</b>

⑯ 軽油引取税(旧法によるもの)

(単位:円、%)

区 分	調 定 額			収 入 額			徴 収 歩 合		
	現年課税分	滞納繰越分	計	現年課税分	滞納繰越分	計	現	繰	計
	<b>0</b>	<b>0</b>	<b>0</b>	<b>0</b>	<b>0</b>	<b>0</b>	-	-	-
神戸	神戸	0	0	0	0	0	-	-	-
	西神戸	0	0	0	0	0	-	-	-
阪神南	西宮	0	0	0	0	0	-	-	-
阪神北	伊丹	0	0	0	0	0	-	-	-
東播磨	加古川	0	0	0	0	0	-	-	-
北播磨	加東	0	0	0	0	0	-	-	-
中播磨	姫路	0	0	0	0	0	-	-	-
西播磨	龍野	0	3,535,500	3,535,500	0	0	-	0.0	0.0
但馬	豊岡	0	0	0	0	0	-	-	-
丹波	丹波	0	0	0	0	0	-	-	-
淡路	洲本	0	0	0	0	0	-	-	-
<b>合 計</b>	<b>0</b>	<b>3,535,500</b>	<b>3,535,500</b>	<b>0</b>	<b>0</b>	<b>0</b>	<b>-</b>	<b>0.0</b>	<b>0.0</b>

A-2 県税に附随する税外収入額調

(単位:件、円、%)

区 分	調定済額(A)		収入済額(B)		不納欠損額(C)		収入未済額(D)=(A)-(B)-(C)		徴収歩合(参考)調定外誤納分(B)/(A)		
	件数	金 額	件数	金 額	件数	金 額	件数	金 額	件数	金 額	金 額
延滞金加算金及び過料	110,985	2,036,828,796	61,532	884,980,791	9,518	187,908,249	39,935	963,939,756	43.4	0	688,674
延滞金	108,203	1,910,899,241	58,886	774,954,060	9,506	185,770,251	39,811	950,174,930	40.6	0	687,485
加算金	2,782	125,929,555	2,646	110,026,731	12	2,137,998	124	13,764,826	87.4	0	1,189
(過少申告加算金)	301	4,750,120	293	4,707,084	4	27,144	4	15,892	99.1	0	0
(不申告加算金)	1,087	15,307,838	1,041	13,903,668	1	589,674	45	814,496	90.8	0	1,189
(重加算金)	1,394	105,871,597	1,312	91,415,979	7	1,521,180	75	12,934,438	86.3	0	0
過料	0	0	0	0	0	0	0	0		0	0
県預金利子	0	0	0	0	0	0	0	0		0	0
県預金利子	0	0	0	0	0	0	0	0		0	0
雑入	481	420,878,466	135	144,704,016	91	9,296,681	255	266,877,769	34.4	0	0
滞納処分費	22	1,417,900	22	1,417,900	0	0	0	0	100.0	0	0
違約金及び延納利息	0	0	0	0	0	0	0	0		0	0
雑入	0	125,686,800	0	125,686,800	0	0	0	0	100.0	0	0
(自動車税等証紙収入)	0	125,686,800	0	125,686,800	0	0	0	0	100.0	0	0
(雑入)	0	0	0	0	0	0	0	0		0	0
過年度収入	459	293,773,766	113	17,599,316	91	9,296,681	255	266,877,769	6.0	0	0
<b>税 外 収 入</b>	<b>111,466</b>	<b>2,457,707,262</b>	<b>61,667</b>	<b>1,029,684,807</b>	<b>9,609</b>	<b>197,204,930</b>	<b>40,190</b>	<b>1,230,817,525</b>	<b>43.5</b>	<b>0</b>	<b>271,098</b>

A-3 県税及び地方譲与税月別調定徴収額調

(単位:千円)

税目	現 繰 計	4月				5月			
		当 月 分		累 計		当 月 分		累 計	
		調 定 額	徴 収 額	調 定 額	徴 収 額	調 定 額	徴 収 額	調 定 額	徴 収 額
県税合計		59,208,369	32,738,283	59,208,369	32,738,283	133,788,545	121,340,736	192,996,914	154,079,019
		<b>59,208,369</b>	<b>32,738,283</b>	<b>59,208,369</b>	<b>32,738,283</b>	<b>133,788,545</b>	<b>121,340,736</b>	<b>192,996,914</b>	<b>154,079,019</b>
県民税		26,126,003	1,276,695	26,126,003	1,276,695	8,006,892	8,964,372	34,132,895	10,241,067
		<b>26,126,003</b>	<b>1,276,695</b>	<b>26,126,003</b>	<b>1,276,695</b>	<b>8,006,892</b>	<b>8,964,372</b>	<b>34,132,895</b>	<b>10,241,067</b>
個人		25,101,880	292,294	25,101,880	292,294	53,858	1,098,102	25,155,738	1,390,396
		<b>25,101,880</b>	<b>292,294</b>	<b>25,101,880</b>	<b>292,294</b>	<b>53,858</b>	<b>1,098,102</b>	<b>25,155,738</b>	<b>1,390,396</b>
法人		823,302	783,580	823,302	783,580	7,829,390	7,742,626	8,652,692	8,526,206
		<b>823,302</b>	<b>783,580</b>	<b>823,302</b>	<b>783,580</b>	<b>7,829,390</b>	<b>7,742,626</b>	<b>8,652,692</b>	<b>8,526,206</b>
利子割		200,821	200,821	200,821	200,821	123,644	123,644	324,465	324,465
		<b>200,821</b>	<b>200,821</b>	<b>200,821</b>	<b>200,821</b>	<b>123,644</b>	<b>123,644</b>	<b>324,465</b>	<b>324,465</b>
事業税		4,202,560	4,084,790	4,202,560	4,084,790	48,380,253	48,100,436	52,582,813	52,185,226
		<b>4,202,560</b>	<b>4,084,790</b>	<b>4,202,560</b>	<b>4,084,790</b>	<b>48,380,253</b>	<b>48,100,436</b>	<b>52,582,813</b>	<b>52,185,226</b>
個人		14,659	5,358	14,659	5,358	40,829	33,656	55,488	39,014
		<b>14,659</b>	<b>5,358</b>	<b>14,659</b>	<b>5,358</b>	<b>40,829</b>	<b>33,656</b>	<b>55,488</b>	<b>39,014</b>
法人		4,187,901	4,079,432	4,187,901	4,079,432	48,339,424	48,066,780	52,527,325	52,146,212
		<b>4,187,901</b>	<b>4,079,432</b>	<b>4,187,901</b>	<b>4,079,432</b>	<b>48,339,424</b>	<b>48,066,780</b>	<b>52,527,325</b>	<b>52,146,212</b>
地方消費税		22,794,766	22,794,766	22,794,766	22,794,766	10,957,362	10,957,362	33,752,128	33,752,128
		<b>22,794,766</b>	<b>22,794,766</b>	<b>22,794,766</b>	<b>22,794,766</b>	<b>10,957,362</b>	<b>10,957,362</b>	<b>33,752,128</b>	<b>33,752,128</b>
譲渡割		13,856,989	13,856,989	13,856,989	13,856,989	3,848,206	3,848,206	17,705,195	17,705,195
		<b>13,856,989</b>	<b>13,856,989</b>	<b>13,856,989</b>	<b>13,856,989</b>	<b>3,848,206</b>	<b>3,848,206</b>	<b>17,705,195</b>	<b>17,705,195</b>
貨物割		8,937,777	8,937,777	8,937,777	8,937,777	7,109,156	7,109,156	16,046,933	16,046,933
		<b>8,937,777</b>	<b>8,937,777</b>	<b>8,937,777</b>	<b>8,937,777</b>	<b>7,109,156</b>	<b>7,109,156</b>	<b>16,046,933</b>	<b>16,046,933</b>
不動産取得税		1,120,475	990,080	1,120,475	990,080	1,168,312	1,124,596	2,288,787	2,114,676
		<b>1,120,475</b>	<b>990,080</b>	<b>1,120,475</b>	<b>990,080</b>	<b>1,168,312</b>	<b>1,124,596</b>	<b>2,288,787</b>	<b>2,114,676</b>
県たばこ税		532,749	532,735	532,749	532,735	442,287	442,166	975,036	974,901
		<b>532,749</b>	<b>532,735</b>	<b>532,749</b>	<b>532,735</b>	<b>442,287</b>	<b>442,166</b>	<b>975,036</b>	<b>974,901</b>
ゴルフ場利用税		309,774	302,204	309,774	302,204	327,152	329,090	636,926	631,294
		<b>309,774</b>	<b>302,204</b>	<b>309,774</b>	<b>302,204</b>	<b>327,152</b>	<b>329,090</b>	<b>636,926</b>	<b>631,294</b>
自動車取得税		380,837	380,837	380,837	380,837	394,946	394,962	775,783	775,799
		<b>380,837</b>	<b>380,837</b>	<b>380,837</b>	<b>380,837</b>	<b>394,946</b>	<b>394,962</b>	<b>775,783</b>	<b>775,799</b>
軽油引取税		3,358,168	1,967,555	3,358,168	1,967,555	3,056,851	1,864,387	6,415,019	3,831,942
		<b>3,358,168</b>	<b>1,967,555</b>	<b>3,358,168</b>	<b>1,967,555</b>	<b>3,056,851</b>	<b>1,864,387</b>	<b>6,415,019</b>	<b>3,831,942</b>
自動車税		383,037	408,621	383,037	408,621	61,046,382	49,155,561	61,429,419	49,564,182
		<b>383,037</b>	<b>408,621</b>	<b>383,037</b>	<b>408,621</b>	<b>61,046,382</b>	<b>49,155,561</b>	<b>61,429,419</b>	<b>49,564,182</b>
鉱区税						8,108	7,804	8,108	7,804
						<b>8,108</b>	<b>7,804</b>	<b>8,108</b>	<b>7,804</b>
固定資産税									
狩猟税									
旧法による税	料理飲食等消費税								
	特別地方消費税								
	自動車取得税								
	軽油引取税								
法人関係税		5,011,203	4,863,012	5,011,203	4,863,012	56,168,814	55,809,406	61,180,017	60,672,418
		<b>5,011,203</b>	<b>4,863,012</b>	<b>5,011,203</b>	<b>4,863,012</b>	<b>56,168,814</b>	<b>55,809,406</b>	<b>61,180,017</b>	<b>60,672,418</b>
その他の税		54,197,166	27,875,271	54,197,166	27,875,271	77,619,731	65,531,330	131,816,897	93,406,601
		<b>54,197,166</b>	<b>27,875,271</b>	<b>54,197,166</b>	<b>27,875,271</b>	<b>77,619,731</b>	<b>65,531,330</b>	<b>131,816,897</b>	<b>93,406,601</b>
地方法人特別譲与税						4,232,122	4,232,122	4,232,122	4,232,122
地方揮発油譲与税									
石油ガス譲与税									
地方道路譲与税									
航空機燃料譲与税									
合計		<b>59,208,369</b>	<b>32,738,283</b>	<b>59,208,369</b>	<b>32,738,283</b>	<b>138,020,667</b>	<b>125,572,858</b>	<b>197,229,036</b>	<b>158,311,141</b>

(単位:千円)

税目		6月				7月			
		当月分		累計		当月分		累計	
		調定額	徴収額	調定額	徴収額	調定額	徴収額	調定額	徴収額
県税合計	現繰計	23,449,307	42,499,101	216,446,221	196,578,120	224,859,930	67,832,837	441,306,151	264,410,957
		13,385,304	745,888	13,385,304	745,888	△ 8,232	447,791	13,377,072	1,193,679
		<b>36,834,611</b>	<b>43,244,989</b>	<b>229,831,525</b>	<b>197,324,008</b>	<b>224,851,698</b>	<b>68,280,628</b>	<b>454,683,223</b>	<b>265,604,636</b>
県民税	現繰計	1,028,001	15,081,934	35,160,896	25,323,001	187,431,666	26,615,996	222,592,562	51,938,997
		10,955,424	463,746	10,955,424	463,746	△ 2	355,710	10,955,422	819,456
		<b>11,983,425</b>	<b>15,545,680</b>	<b>46,116,320</b>	<b>25,786,747</b>	<b>187,431,664</b>	<b>26,971,706</b>	<b>233,547,984</b>	<b>52,758,453</b>
個人	現繰計	167,232	14,150,041	25,322,970	15,540,437	186,634,847	25,770,598	211,957,817	41,311,035
		10,831,622	453,736	10,831,622	453,736	△ 2	351,187	10,831,622	804,923
		<b>10,998,854</b>	<b>14,603,777</b>	<b>36,154,592</b>	<b>15,994,173</b>	<b>186,634,847</b>	<b>26,121,785</b>	<b>222,789,439</b>	<b>42,115,958</b>
法人	現繰計	754,554	825,678	9,407,246	9,351,884	627,964	676,543	10,035,210	10,028,427
		123,802	10,010	123,802	10,010	△ 2	4,523	123,800	14,533
		<b>878,356</b>	<b>835,688</b>	<b>9,531,048</b>	<b>9,361,894</b>	<b>627,962</b>	<b>681,066</b>	<b>10,159,010</b>	<b>10,042,960</b>
利子割	現繰計	106,215	106,215	430,680	430,680	168,855	168,855	599,535	599,535
		<b>106,215</b>	<b>106,215</b>	<b>430,680</b>	<b>430,680</b>	<b>168,855</b>	<b>168,855</b>	<b>599,535</b>	<b>599,535</b>
事業税	現繰計	3,805,468	4,158,051	56,388,281	56,343,277	3,574,727	3,410,720	59,963,008	59,753,997
		487,289	32,353	487,289	32,353	△ 396	15,327	486,893	47,680
		<b>4,292,757</b>	<b>4,190,404</b>	<b>56,875,570</b>	<b>56,375,630</b>	<b>3,574,331</b>	<b>3,426,047</b>	<b>60,449,901</b>	<b>59,801,677</b>
個人	現繰計	33,704	34,511	89,192	73,525	37,449	35,496	126,641	109,021
		223,868	20,375	223,868	20,375	△ 378	8,546	223,490	28,921
		<b>257,572</b>	<b>54,886</b>	<b>313,060</b>	<b>93,900</b>	<b>37,071</b>	<b>44,042</b>	<b>350,131</b>	<b>137,942</b>
法人	現繰計	3,771,764	4,123,540	56,299,089	56,269,752	3,537,278	3,375,224	59,836,367	59,644,976
		263,421	11,978	263,421	11,978	△ 18	6,781	263,403	18,759
		<b>4,035,185</b>	<b>4,135,518</b>	<b>56,562,510</b>	<b>56,281,730</b>	<b>3,537,260</b>	<b>3,382,005</b>	<b>60,099,770</b>	<b>59,663,735</b>
地方消費税	現繰計	13,598,091	13,598,091	47,350,219	47,350,219	28,089,307	28,089,307	75,439,526	75,439,526
		<b>13,598,091</b>	<b>13,598,091</b>	<b>47,350,219</b>	<b>47,350,219</b>	<b>28,089,307</b>	<b>28,089,307</b>	<b>75,439,526</b>	<b>75,439,526</b>
譲渡割	現繰計	8,833,402	8,833,402	26,538,597	26,538,597	19,885,237	19,885,237	46,423,834	46,423,834
		<b>8,833,402</b>	<b>8,833,402</b>	<b>26,538,597</b>	<b>26,538,597</b>	<b>19,885,237</b>	<b>19,885,237</b>	<b>46,423,834</b>	<b>46,423,834</b>
貨物割	現繰計	4,764,689	4,764,689	20,811,622	20,811,622	8,204,070	8,204,070	29,015,692	29,015,692
		<b>4,764,689</b>	<b>4,764,689</b>	<b>20,811,622</b>	<b>20,811,622</b>	<b>8,204,070</b>	<b>8,204,070</b>	<b>29,015,692</b>	<b>29,015,692</b>
不動産取得税	現繰計	713,889	730,817	3,002,676	2,845,493	1,563,045	1,447,332	4,565,721	4,292,825
		599,979	73,362	599,979	73,362	△ 1,814	32,295	598,165	105,657
		<b>1,313,868</b>	<b>804,179</b>	<b>3,602,655</b>	<b>2,918,855</b>	<b>1,561,231</b>	<b>1,479,627</b>	<b>5,163,886</b>	<b>4,398,482</b>
県たばこ税	現繰計	471,052	470,902	1,446,088	1,445,803	478,135	478,227	1,924,223	1,924,030
ゴルフ場利用税	現繰計	387,974	386,814	1,024,900	1,018,108	310,227	310,868	1,335,127	1,328,976
自動車取得税	現繰計	507,132	507,254	1,282,915	1,283,053	451,013	450,907	1,733,928	1,733,960
軽油引取税	現繰計	2,942,840	2,198,050	9,357,859	6,029,992	3,054,425	3,762,191	12,412,284	9,792,183
自動車税	現繰計	217,702	110,097	217,702	110,097			217,702	110,097
		△ 5,140	5,366,884	61,424,279	54,931,066	△ 92,615	3,267,289	61,331,664	58,198,355
		<b>1,115,886</b>	<b>5,433,214</b>	<b>62,545,305</b>	<b>54,997,396</b>	<b>△ 98,637</b>	<b>3,311,748</b>	<b>62,446,668</b>	<b>58,309,144</b>
鉾区税	現繰計		304	8,108	8,108			8,108	8,108
			<b>304</b>	<b>8,108</b>	<b>8,108</b>			<b>8,108</b>	<b>8,108</b>
固定資産税	現繰計								
狩猟税	現繰計								
旧法による税	料理飲食等消費税	現繰計							
	特別地方消費税	現繰計	350	350	350			350	350
	自動車取得税	現繰計							
	軽油引取税	現繰計	3,534	3,534	3,534	2	2	3,536	3,536
		<b>3,534</b>	<b>3,534</b>	<b>3,534</b>	<b>2</b>	<b>2</b>	<b>3,536</b>	<b>3,536</b>	
法人関係税	現繰計	4,526,318	4,949,218	65,706,335	65,621,636	4,165,242	4,051,767	69,871,577	69,673,403
		387,223	21,988	387,223	21,988	△ 20	11,304	387,203	33,292
		<b>4,913,541</b>	<b>4,971,206</b>	<b>66,093,558</b>	<b>65,643,624</b>	<b>4,165,222</b>	<b>4,063,071</b>	<b>70,258,780</b>	<b>69,706,695</b>
その他の税	現繰計	18,922,989	37,549,883	150,739,886	130,956,484	220,694,688	63,781,070	371,434,574	194,737,554
		12,998,081	723,900	12,998,081	723,900	△ 8,212	436,487	12,989,869	1,160,387
		<b>31,921,070</b>	<b>38,273,783</b>	<b>163,737,967</b>	<b>131,680,384</b>	<b>220,686,476</b>	<b>64,217,557</b>	<b>384,424,443</b>	<b>195,897,941</b>
地方法人特別譲与税				4,232,122	4,232,122			4,232,122	4,232,122
地方揮発油譲与税		1,159,043	1,159,043	1,159,043	1,159,043			1,159,043	1,159,043
石油ガス譲与税		52,443	52,443	52,443	52,443			52,443	52,443
地方道路譲与税									
航空機燃料譲与税									
合計		<b>38,046,097</b>	<b>44,456,475</b>	<b>235,275,133</b>	<b>202,767,616</b>	<b>224,851,698</b>	<b>68,280,628</b>	<b>460,126,831</b>	<b>271,048,244</b>

(単位:千円)

税目	8月				9月					
	当月分		累計		当月分		累計			
	調定額	徴収額	調定額	徴収額	調定額	徴収額	調定額	徴収額		
県税合計	現 繰 計	29,296,046 △ 6,952 <b>29,289,094</b>	52,081,725 362,640 <b>52,444,365</b>	470,602,197 13,370,120 <b>483,972,317</b>	316,492,682 1,556,319 <b>318,049,001</b>	19,339,064 △ 7,826 <b>19,331,238</b>	36,041,721 361,424 <b>36,403,145</b>	489,941,261 13,362,294 <b>503,303,555</b>	352,534,403 1,917,743 <b>354,452,146</b>	
県民税	現 繰 計	1,819,462 △ 189 <b>1,819,273</b>	27,155,656 265,754 <b>27,421,410</b>	224,412,024 10,955,233 <b>235,367,257</b>	79,094,653 1,085,210 <b>80,179,863</b>	857,393 △ 712 <b>856,681</b>	16,506,968 264,427 <b>16,771,395</b>	225,269,417 10,954,521 <b>236,223,938</b>	95,601,621 1,349,637 <b>96,951,258</b>	
	個人	現 繰 計	77,022 <b>77,022</b>	25,497,991 261,764 <b>25,759,755</b>	212,034,839 10,831,622 <b>222,866,461</b>	66,809,026 1,066,687 <b>67,875,713</b>	122,447 <b>122,447</b>	15,742,724 261,146 <b>16,003,870</b>	82,551,750 1,327,833 <b>83,879,583</b>	
		法人	現 繰 計	1,558,642 △ 189 <b>1,558,453</b>	1,472,495 3,990 <b>1,476,485</b>	11,593,852 123,611 <b>11,717,463</b>	11,500,922 18,523 <b>11,519,445</b>	471,101 △ 712 <b>470,389</b>	501,696 3,281 <b>504,977</b>	12,064,953 122,899 <b>12,187,852</b>
	利子割	現 繰 計	183,798 <b>183,798</b>	185,170 <b>185,170</b>	783,333 <b>783,333</b>	784,705 <b>784,705</b>	263,845 <b>263,845</b>	262,548 <b>262,548</b>	1,047,178 <b>1,047,178</b>	
	事業税	現 繰 計	14,717,775 △ 1,249 <b>14,716,526</b>	11,493,755 13,985 <b>11,507,740</b>	74,680,783 485,644 <b>75,166,427</b>	71,247,752 61,665 <b>71,309,417</b>	2,190,778 △ 3,234 <b>2,187,544</b>	2,672,921 10,006 <b>2,682,927</b>	76,871,561 482,410 <b>77,353,971</b>	73,920,673 91,671 <b>73,992,344</b>
		個人	現 繰 計	6,360,205 <b>6,360,205</b>	3,261,989 7,617 <b>3,269,606</b>	6,486,846 223,490 <b>6,710,336</b>	3,371,010 36,538 <b>3,407,548</b>	116,776 △ 129 <b>116,647</b>	281,192 7,276 <b>288,468</b>	6,603,622 223,361 <b>6,826,983</b>
法人			現 繰 計	8,357,570 △ 1,249 <b>8,356,321</b>	8,231,766 6,368 <b>8,238,134</b>	68,193,937 262,154 <b>68,456,091</b>	67,876,742 25,127 <b>67,901,869</b>	2,074,002 △ 3,105 <b>2,070,897</b>	2,391,729 2,730 <b>2,394,459</b>	70,267,939 259,049 <b>70,526,988</b>
地方消費税	現 繰 計	6,560,209 <b>6,560,209</b>	6,560,209 <b>6,560,209</b>	81,999,735 <b>81,999,735</b>	81,999,735 <b>81,999,735</b>	10,198,103 <b>10,198,103</b>	10,198,103 <b>10,198,103</b>	92,197,838 <b>92,197,838</b>		
	譲渡割	現 繰 計		46,423,834 <b>46,423,834</b>	46,423,834 <b>46,423,834</b>	5,563,496 <b>5,563,496</b>	5,563,496 <b>5,563,496</b>	51,987,330 <b>51,987,330</b>		
	貨物割	現 繰 計	6,560,209 <b>6,560,209</b>	6,560,209 <b>6,560,209</b>	35,575,901 <b>35,575,901</b>	35,575,901 <b>35,575,901</b>	4,634,607 <b>4,634,607</b>	4,634,607 <b>4,634,607</b>	40,210,508 <b>40,210,508</b>	
不動産取得税	現 繰 計	1,864,258 △ 2,069 <b>1,862,189</b>	1,832,147 39,952 <b>1,872,099</b>	6,429,979 596,096 <b>7,026,075</b>	6,124,972 145,609 <b>6,270,581</b>	1,536,433 △ 1,669 <b>1,534,764</b>	1,478,535 22,279 <b>1,500,814</b>	7,966,412 594,427 <b>8,560,839</b>		
県たばこ税	現 繰 計	486,301 <b>486,301</b>	486,351 <b>486,351</b>	2,410,524 <b>2,410,524</b>	2,410,381 <b>2,410,381</b>	501,746 <b>501,746</b>	501,857 <b>501,857</b>	2,912,270 <b>2,912,270</b>		
ゴルフ場利用税	現 繰 計	321,098 <b>321,098</b>	323,009 <b>323,009</b>	1,656,225 <b>1,656,225</b>	1,651,985 <b>1,651,985</b>	294,155 <b>294,155</b>	293,880 <b>293,880</b>	1,950,380 <b>1,950,380</b>		
自動車取得税	現 繰 計	387,930 <b>387,930</b>	387,911 <b>387,911</b>	2,121,858 <b>2,121,858</b>	2,121,871 <b>2,121,871</b>	588,719 <b>588,719</b>	588,710 <b>588,710</b>	2,710,577 <b>2,710,577</b>		
軽油引取税	現 繰 計	3,215,682 <b>3,215,682</b>	3,116,718 <b>3,116,718</b>	15,627,966 217,702 <b>15,845,668</b>	12,908,901 110,097 <b>13,018,998</b>	3,156,993 <b>3,156,993</b>	3,344,806 5,000 <b>3,349,806</b>	18,784,959 217,702 <b>19,002,661</b>		
自動車税	現 繰 計	△ 76,669 △ 3,445 △ 80,114	725,969 42,949 <b>768,918</b>	61,254,995 1,111,559 <b>62,366,554</b>	58,924,324 153,738 <b>59,078,062</b>	2,009 △ 2,211 △ 202	443,206 59,712 <b>502,918</b>	61,257,004 1,109,348 <b>62,366,352</b>		
鉦区税	現 繰 計			8,108 <b>8,108</b>	8,108 <b>8,108</b>			8,108 <b>8,108</b>		
固定資産税	現 繰 計									
狩猟税	現 繰 計					12,735 <b>12,735</b>	12,735 <b>12,735</b>	12,735 <b>12,735</b>		
旧法による税	料理飲食等消費税	現 繰 計								
	特別地方消費税	現 繰 計			350 <b>350</b>			350 <b>350</b>		
	自動車取得税	現 繰 計								
	軽油引取税	現 繰 計			3,536 <b>3,536</b>			3,536 <b>3,536</b>		
法人関係税	現 繰 計	9,916,212 △ 1,438 <b>9,914,774</b>	9,704,261 10,358 <b>9,714,619</b>	79,787,789 385,765 <b>80,173,554</b>	79,377,664 43,650 <b>79,421,314</b>	2,545,103 △ 3,817 <b>2,541,286</b>	2,893,425 6,011 <b>2,899,436</b>	82,332,892 381,948 <b>82,714,840</b>		
その他の税	現 繰 計	19,379,834 △ 5,514 <b>19,374,320</b>	42,377,464 352,282 <b>42,729,746</b>	390,814,408 12,984,355 <b>403,798,763</b>	237,115,018 1,512,669 <b>238,627,687</b>	16,793,961 △ 4,009 <b>16,789,952</b>	33,148,296 355,413 <b>33,503,709</b>	407,608,369 12,980,346 <b>420,588,715</b>		
地方法人特別譲与税		13,153,401	13,153,401	17,385,523	17,385,523			17,385,523		
地方揮発油譲与税				1,159,043	1,159,043			1,159,043		
石油ガス譲与税				52,443	52,443			52,443		
地方道路譲与税										
航空機燃料譲与税						158,895	158,895	158,895		
合計		<b>42,442,495</b>	<b>65,597,766</b>	<b>502,569,326</b>	<b>336,646,010</b>	<b>19,490,133</b>	<b>36,562,040</b>	<b>522,059,459</b>	<b>373,208,050</b>	

(単位:千円)

税 目	10 月				11 月				
	当 月 分		累 計		当 月 分		累 計		
	調 定 額	徴 収 額	調 定 額	徴 収 額	調 定 額	徴 収 額	調 定 額	徴 収 額	
県 税 合 計	現 繰 計	34,549,746 △ 3,997 <b>34,545,749</b>	54,436,630 293,190 <b>54,729,820</b>	524,491,007 13,358,297 <b>537,849,304</b>	406,971,033 2,210,933 <b>409,181,966</b>	64,913,646 △ 2,943 <b>64,910,703</b>	81,747,111 271,157 <b>82,018,268</b>	589,404,653 13,355,354 <b>602,760,007</b>	488,718,144 2,482,090 <b>491,200,234</b>
県 民 税	現 繰 計	1,258,431 △ 250 <b>1,258,181</b>	20,641,812 219,402 <b>20,861,214</b>	226,527,848 10,954,271 <b>237,482,119</b>	116,243,433 1,569,039 <b>117,812,472</b>	5,871,118 △ 1 <b>5,871,117</b>	21,104,851 215,527 <b>21,320,378</b>	232,398,966 10,954,270 <b>243,353,236</b>	137,348,284 1,784,566 <b>139,132,850</b>
	個 人	現 繰 計	210,447 216,646 <b>210,447</b>	19,596,912 216,646 <b>19,813,558</b>	212,367,733 10,831,622 <b>223,199,355</b>	102,148,662 1,544,479 <b>103,693,141</b>	70,515 213,088 <b>70,515</b>	15,485,550 10,831,622 <b>15,698,638</b>	117,634,212 1,757,567 <b>119,391,779</b>
	法 人	現 繰 計	844,661 △ 250 <b>844,411</b>	841,652 2,756 <b>844,408</b>	12,909,614 122,649 <b>13,032,263</b>	12,844,270 24,560 <b>12,868,830</b>	5,641,984 △ 1 <b>5,641,983</b>	5,460,682 2,439 <b>5,463,121</b>	18,551,598 26,999 <b>18,578,597</b>
	利子割	現 繰 計	203,323 <b>203,323</b>	203,248 <b>203,248</b>	1,250,501 <b>1,250,501</b>	1,250,501 <b>1,250,501</b>	158,619 <b>158,619</b>	158,619 <b>158,619</b>	1,409,120 <b>1,409,120</b>
事 業 税	現 繰 計	4,560,655 △ 795 <b>4,559,860</b>	4,673,058 10,147 <b>4,683,205</b>	81,432,216 481,615 <b>81,913,831</b>	78,593,731 81,818 <b>78,675,549</b>	41,707,797 △ 245 <b>41,707,552</b>	43,195,386 9,731 <b>43,205,117</b>	123,140,013 481,370 <b>123,621,383</b>	121,789,117 91,549 <b>121,880,666</b>
	個 人	現 繰 計	60,235 5,867 <b>60,235</b>	215,759 223,361 <b>221,626</b>	6,663,857 49,681 <b>6,887,218</b>	3,867,961 49,681 <b>3,917,642</b>	43,568 4,563 <b>43,568</b>	2,452,531 6,707,425 <b>2,457,094</b>	6,320,492 54,244 <b>6,374,736</b>
	法 人	現 繰 計	4,500,420 △ 795 <b>4,499,625</b>	4,457,299 4,280 <b>4,461,579</b>	74,768,359 258,254 <b>75,026,613</b>	74,725,770 32,137 <b>74,757,907</b>	41,664,229 △ 245 <b>41,663,984</b>	40,742,855 5,168 <b>40,748,023</b>	116,432,588 37,305 <b>116,690,597</b>
	地方消費税	現 繰 計	23,101,559 <b>23,101,559</b>	23,101,559 <b>23,101,559</b>	115,299,397 <b>115,299,397</b>	115,299,397 <b>115,299,397</b>	11,658,252 <b>11,658,252</b>	11,658,252 <b>11,658,252</b>	126,957,649 <b>126,957,649</b>
譲渡割	現 繰 計	14,427,331 <b>14,427,331</b>	14,427,331 <b>14,427,331</b>	66,414,661 <b>66,414,661</b>	66,414,661 <b>66,414,661</b>	5,560,139 <b>5,560,139</b>	5,560,139 <b>5,560,139</b>	71,974,800 <b>71,974,800</b>	
	貨物割	現 繰 計	8,674,228 <b>8,674,228</b>	8,674,228 <b>8,674,228</b>	48,884,736 <b>48,884,736</b>	48,884,736 <b>48,884,736</b>	6,098,113 <b>6,098,113</b>	6,098,113 <b>6,098,113</b>	54,982,849 <b>54,982,849</b>
不動産取得税	現 繰 計	1,331,540 △ 1,916 <b>1,329,624</b>	1,319,723 17,134 <b>1,336,857</b>	9,297,952 592,511 <b>9,890,463</b>	8,923,230 185,022 <b>9,108,252</b>	1,242,000 △ 1,943 <b>1,240,057</b>	1,150,913 9,608 <b>1,160,521</b>	10,539,952 590,568 <b>11,130,520</b>	10,074,143 194,630 <b>10,268,773</b>
	県たばこ税	現 繰 計	476,943 <b>476,943</b>	476,970 <b>476,970</b>	3,389,213 <b>3,389,213</b>	3,389,208 <b>3,389,208</b>	473,887 <b>473,887</b>	473,892 <b>473,892</b>	3,863,100 <b>3,863,100</b>
ゴルフ場利用税	現 繰 計	304,362 <b>304,362</b>	304,550 <b>304,550</b>	2,254,742 <b>2,254,742</b>	2,250,415 <b>2,250,415</b>	363,629 <b>363,629</b>	362,674 <b>362,674</b>	2,618,371 <b>2,618,371</b>	
自動車取得税	現 繰 計	441,518 <b>441,518</b>	441,516 <b>441,516</b>	3,152,095 <b>3,152,095</b>	3,152,097 <b>3,152,097</b>	471,306 <b>471,306</b>	471,312 <b>471,312</b>	3,623,401 <b>3,623,401</b>	
軽油引取税	現 繰 計	3,093,139 <b>3,093,139</b>	3,126,186 <b>3,126,186</b>	21,878,098 217,702 <b>22,095,800</b>	19,379,893 115,097 <b>19,494,990</b>	3,175,095 1,756 <b>3,175,095</b>	3,167,863 217,702 <b>3,169,619</b>	25,053,193 217,702 <b>25,270,895</b>	
自動車税	現 繰 計	△ 41,471 △ 1,036 △ 42,507	328,186 46,507 <b>374,693</b>	61,215,533 1,108,312 <b>62,323,845</b>	59,695,716 259,957 <b>59,955,673</b>	△ 51,242 △ 754 △ 51,996	160,164 34,535 <b>194,699</b>	61,164,291 1,107,558 <b>62,271,849</b>	
鉾区税	現 繰 計			8,108 <b>8,108</b>	8,108 <b>8,108</b>			8,108 <b>8,108</b>	
固定資産税	現 繰 計								
狩 猟 税	現 繰 計	23,070 <b>23,070</b>	23,070 <b>23,070</b>	35,805 <b>35,805</b>	35,805 <b>35,805</b>	1,804 <b>1,804</b>	1,804 <b>1,804</b>	37,609 <b>37,609</b>	
旧法による税	料理飲食等消費税	現 繰 計							
	特別地方消費税	現 繰 計			350 <b>350</b>			350 <b>350</b>	
	自動車取得税	現 繰 計							
	軽油引取税	現 繰 計			3,536 <b>3,536</b>			3,536 <b>3,536</b>	
法人関係税	現 繰 計	5,345,081 △ 1,045 <b>5,344,036</b>	5,298,951 7,036 <b>5,305,987</b>	87,677,973 380,903 <b>88,058,876</b>	87,570,040 56,697 <b>87,626,737</b>	47,306,213 △ 246 <b>47,305,967</b>	46,203,537 7,607 <b>46,211,144</b>	134,984,186 380,657 <b>135,364,843</b>	
その他の税	現 繰 計	29,204,665 △ 2,952 <b>29,201,713</b>	49,137,679 286,154 <b>49,423,833</b>	436,813,034 12,977,394 <b>449,790,428</b>	319,400,993 2,154,236 <b>321,555,229</b>	17,607,433 △ 2,697 <b>17,604,736</b>	35,543,574 263,550 <b>35,807,124</b>	454,420,467 12,974,697 <b>467,395,164</b>	
地方法人特別譲与税				17,385,523 <b>17,385,523</b>	17,385,523 <b>17,385,523</b>	26,848,550 <b>26,848,550</b>	26,848,550 <b>26,848,550</b>	44,234,073 <b>44,234,073</b>	
地方揮発油譲与税				1,159,043 <b>1,159,043</b>	1,159,043 <b>1,159,043</b>	1,692,335 <b>1,692,335</b>	1,692,335 <b>1,692,335</b>	2,851,378 <b>2,851,378</b>	
石油ガス譲与税				52,443 <b>52,443</b>	52,443 <b>52,443</b>	86,202 <b>86,202</b>	86,202 <b>86,202</b>	138,645 <b>138,645</b>	
地方道路譲与税									
航空機燃料譲与税				158,895 <b>158,895</b>	158,895 <b>158,895</b>			158,895 <b>158,895</b>	
<b>合 計</b>		<b>34,545,749</b>	<b>54,729,820</b>	<b>556,605,208</b>	<b>427,937,870</b>	<b>93,537,790</b>	<b>110,645,355</b>	<b>650,142,998</b>	<b>538,583,225</b>

(単位:千円)

税目	12月				1月					
	当月分		累計		当月分		累計			
	調定額	徴収額	調定額	徴収額	調定額	徴収額	調定額	徴収額		
県税合計	現 繰 計	22,953,514 △ 1,173 <b>22,952,341</b>	44,203,077 293,166 <b>44,496,243</b>	612,358,167 13,354,181 <b>625,712,348</b>	532,921,221 2,775,256 <b>535,696,477</b>	37,130,207 △ 5,235 <b>37,124,972</b>	51,728,329 255,137 <b>51,983,466</b>	649,488,374 13,348,946 <b>662,837,320</b>	584,649,550 3,030,393 <b>587,679,943</b>	
県民税	現 繰 計	947,013	20,757,626 211,163 <b>20,968,789</b>	233,345,979 10,954,270 <b>244,300,249</b>	158,105,910 1,995,729 <b>160,101,639</b>	10,405,820	24,763,545 213,883 <b>24,977,428</b>	243,751,799 10,954,270 <b>254,706,069</b>	182,869,455 2,209,612 <b>185,079,067</b>	
	個人	現 繰 計	356,635	19,980,220 208,780 <b>20,189,000</b>	212,794,883 10,831,622 <b>223,626,505</b>	137,614,432 1,966,347 <b>139,580,779</b>	9,583,422	23,929,705 212,895 <b>24,142,600</b>	222,378,305 10,831,622 <b>233,209,927</b>	161,544,137 2,179,242 <b>163,723,379</b>
		法人	406,190	593,218 2,383 <b>595,601</b>	18,957,788 122,648 <b>19,080,436</b>	18,898,170 29,382 <b>18,927,552</b>	478,742	490,184 988 <b>491,172</b>	19,436,530 122,648 <b>19,559,178</b>	19,388,354 30,370 <b>19,418,724</b>
	利子割	現 繰 計	184,188	184,188	1,593,308	1,593,308	343,656	343,656	1,936,964	1,936,964
	事業税	現 繰 計	2,062,471	3,189,857 9,406 <b>3,199,263</b>	125,202,484 481,370 <b>125,683,854</b>	124,978,974 100,955 <b>125,079,929</b>	2,763,568	2,820,374 6,163 <b>2,826,537</b>	127,966,052 481,370 <b>128,447,422</b>	127,799,348 107,118 <b>127,906,466</b>
		個人	現 繰 計	76,335	275,323 5,300 <b>280,623</b>	6,783,760 223,361 <b>7,007,121</b>	6,595,815 59,344 <b>6,655,359</b>	48,883	121,130 2,970 <b>124,100</b>	6,832,643 223,361 <b>7,056,004</b>
法人			1,986,136	2,914,534 4,106 <b>2,918,640</b>	118,418,724 258,009 <b>118,676,733</b>	118,383,159 41,411 <b>118,424,570</b>	2,714,685	2,699,244 3,193 <b>2,702,437</b>	121,133,409 258,009 <b>121,391,418</b>	121,082,403 44,604 <b>121,127,007</b>
地方消費税	現 繰 計	13,988,812	13,988,812	140,946,461	140,946,461	18,039,050	18,039,050	158,985,511	158,985,511	
	譲渡割	現 繰 計	7,387,397	7,387,397	79,362,197	79,362,197	11,677,451	11,677,451	91,039,648	91,039,648
		貨物割	6,601,415	6,601,415	61,584,264	61,584,264	6,361,599	6,361,599	67,945,863	67,945,863
不動産取得税	現 繰 計	1,435,764 △ 462 <b>1,435,302</b>	1,547,227 20,504 <b>1,567,731</b>	11,975,716 590,106 <b>12,565,822</b>	11,621,370 215,134 <b>11,836,504</b>	1,343,325 △ 4,811 <b>1,338,514</b>	1,304,838 7,430 <b>1,312,268</b>	13,319,041 585,295 <b>13,904,336</b>	12,926,208 222,564 <b>13,148,772</b>	
県たばこ税	現 繰 計	449,696	449,697	4,312,796	4,312,797	515,967	515,967	4,828,763	4,828,764	
ゴルフ場利用税	現 繰 計	377,751	378,103	2,996,122	2,991,192	326,802	327,186	3,322,924	3,318,378	
自動車取得税	現 繰 計	576,983	577,530	4,200,384	4,200,939	433,397	432,940	4,633,781	4,633,879	
軽油引取税	現 繰 計	3,147,197	2,997,176	28,200,390 217,702 <b>28,418,092</b>	25,544,932 116,853 <b>25,661,785</b>	3,340,856	3,405,195	31,541,246 217,702 <b>31,758,948</b>	28,950,127 116,853 <b>29,066,980</b>	
自動車税	現 繰 計	△ 32,440 △ 711 <b>△ 33,151</b>	316,782 52,093 <b>368,875</b>	61,131,851 1,106,847 <b>62,238,698</b>	60,172,662 346,585 <b>60,519,247</b>	△ 38,649 △ 424 <b>△ 39,073</b>	119,163 27,661 <b>146,824</b>	61,093,202 1,106,423 <b>62,199,625</b>	60,291,825 374,246 <b>60,666,071</b>	
鉦区税	現 繰 計			8,108	8,108			8,108	8,108	
固定資産税	現 繰 計									
狩猟税	現 繰 計	267	267	37,876	37,876	71	71	37,947	37,947	
旧法による税	料理飲食等消費税	現 繰 計								
	特別地方消費税	現 繰 計			350			350	350	
	自動車取得税	現 繰 計								
	軽油引取税	現 繰 計			3,536	3,536			3,536	
法人関係税	現 繰 計	2,392,326	3,507,752 6,489 <b>3,514,241</b>	137,376,512 380,657 <b>137,757,169</b>	137,281,329 70,793 <b>137,352,122</b>	3,193,427	3,189,428 4,181 <b>3,193,609</b>	140,569,939 380,657 <b>140,950,596</b>	140,470,757 74,974 <b>140,545,731</b>	
その他の税	現 繰 計	20,561,188 △ 1,173 <b>20,560,015</b>	40,695,325 286,677 <b>40,982,002</b>	474,981,655 12,973,524 <b>487,955,179</b>	395,639,892 2,704,463 <b>398,344,355</b>	33,936,780 △ 5,235 <b>33,931,545</b>	48,538,901 250,956 <b>48,789,857</b>	508,918,435 12,968,289 <b>521,886,724</b>	444,178,793 2,955,419 <b>447,134,212</b>	
地方法人特別譲与税				44,234,073	44,234,073			44,234,073	44,234,073	
地方揮発油譲与税				2,851,378	2,851,378			2,851,378	2,851,378	
石油ガス譲与税				138,645	138,645			138,645	138,645	
地方道路譲与税										
航空機燃料譲与税				158,895	158,895			158,895	158,895	
合計		<b>22,952,341</b>	<b>44,496,243</b>	<b>673,095,339</b>	<b>583,079,468</b>	<b>37,124,972</b>	<b>51,983,466</b>	<b>710,220,311</b>	<b>635,062,934</b>	

(単位:千円)

税目	2月				3月			
	当月分		累計		当月分		累計	
	調定額	徴収額	調定額	徴収額	調定額	徴収額	調定額	徴収額
県税合計	現繰計 25,943,752 △ 550 <b>25,943,202</b>	41,994,303 238,809 <b>42,233,112</b>	675,432,126 13,348,396 <b>688,780,522</b>	626,643,853 3,269,202 <b>629,913,055</b>	31,059,624 △ 1,474 <b>31,058,150</b>	46,559,887 224,761 <b>46,784,648</b>	706,491,750 13,346,922 <b>719,838,672</b>	673,203,740 3,499,963 <b>676,697,703</b>
県民税	現繰計 2,281,335 △ 16 <b>2,281,319</b>	18,726,433 188,484 <b>18,914,917</b>	246,033,134 10,954,254 <b>256,987,388</b>	201,595,888 2,398,096 <b>203,993,984</b>	4,552,358 △ 11 <b>4,552,347</b>	18,487,420 172,521 <b>18,659,941</b>	250,585,492 10,954,243 <b>261,539,735</b>	220,083,308 2,570,617 <b>222,653,925</b>
個人	現繰計 95,099 <b>95,099</b>	16,530,014 187,147 <b>16,717,161</b>	222,473,404 10,831,622 <b>233,305,026</b>	178,074,151 2,366,389 <b>180,440,540</b>	3,949,452 <b>3,949,452</b>	17,860,882 171,101 <b>18,031,983</b>	226,422,856 10,831,622 <b>237,254,478</b>	195,935,033 2,537,490 <b>198,472,523</b>
法人	現繰計 2,006,294 △ 16 <b>2,006,278</b>	2,016,477 1,337 <b>2,017,814</b>	21,442,824 122,632 <b>21,565,456</b>	21,404,831 31,707 <b>21,436,538</b>	445,438 △ 11 <b>445,427</b>	468,664 1,420 <b>470,084</b>	21,888,262 222,621 <b>22,110,883</b>	21,873,495 33,127 <b>21,906,622</b>
利子割	現繰計 179,942 <b>179,942</b>	179,942 <b>179,942</b>	2,116,906 <b>2,116,906</b>	2,116,906 <b>2,116,906</b>	157,468 <b>157,468</b>	157,874 <b>157,874</b>	2,274,374 <b>2,274,374</b>	2,274,780 <b>2,274,780</b>
事業税	現繰計 10,386,153 △ 21 <b>10,386,132</b>	10,620,358 7,415 <b>10,627,773</b>	138,352,205 481,349 <b>138,833,554</b>	138,419,706 114,533 <b>138,534,239</b>	2,663,253 △ 39 <b>2,663,214</b>	2,537,225 6,696 <b>2,543,921</b>	141,015,458 481,310 <b>141,496,768</b>	140,956,931 121,229 <b>141,078,160</b>
個人	現繰計 61,883 <b>61,883</b>	73,632 4,570 <b>78,202</b>	6,894,526 223,361 <b>7,117,887</b>	6,790,577 67,084 <b>6,857,661</b>	57,254 △ 10 <b>57,244</b>	72,104 3,582 <b>75,686</b>	6,951,780 223,351 <b>7,175,131</b>	6,862,681 70,666 <b>6,933,347</b>
法人	現繰計 10,324,270 △ 21 <b>10,324,249</b>	10,546,726 2,845 <b>10,549,571</b>	131,457,679 257,988 <b>131,715,667</b>	131,629,129 47,449 <b>131,676,578</b>	2,605,999 △ 29 <b>2,605,970</b>	2,465,121 3,114 <b>2,468,235</b>	134,063,678 257,959 <b>134,321,637</b>	134,094,250 50,563 <b>134,144,813</b>
地方消費税	現繰計 8,179,087 <b>8,179,087</b>	8,179,087 <b>8,179,087</b>	167,164,598 <b>167,164,598</b>	167,164,598 <b>167,164,598</b>	17,644,327 <b>17,644,327</b>	17,644,327 <b>17,644,327</b>	184,808,925 <b>184,808,925</b>	184,808,925 <b>184,808,925</b>
譲渡割	現繰計 2,920,511 <b>2,920,511</b>	2,920,511 <b>2,920,511</b>	93,960,159 <b>93,960,159</b>	93,960,159 <b>93,960,159</b>	9,032,346 <b>9,032,346</b>	9,032,346 <b>9,032,346</b>	102,992,505 <b>102,992,505</b>	102,992,505 <b>102,992,505</b>
貨物割	現繰計 5,258,576 <b>5,258,576</b>	5,258,576 <b>5,258,576</b>	73,204,439 <b>73,204,439</b>	73,204,439 <b>73,204,439</b>	8,611,981 <b>8,611,981</b>	8,611,981 <b>8,611,981</b>	81,816,420 <b>81,816,420</b>	81,816,420 <b>81,816,420</b>
不動産取得税	現繰計 1,097,999 △ 165 <b>1,097,834</b>	1,092,873 10,869 <b>1,103,742</b>	14,417,040 585,130 <b>15,002,170</b>	14,019,081 233,433 <b>14,252,514</b>	2,436,229 △ 1,054 <b>2,435,175</b>	2,425,720 6,231 <b>2,431,951</b>	16,853,269 584,076 <b>17,437,345</b>	16,444,801 239,664 <b>16,684,465</b>
県たばこ税	現繰計 403,314 <b>403,314</b>	403,313 <b>403,313</b>	5,232,077 <b>5,232,077</b>	5,232,077 <b>5,232,077</b>	407,841 <b>407,841</b>	407,841 <b>407,841</b>	5,639,918 <b>5,639,918</b>	5,639,918 <b>5,639,918</b>
ゴルフ場利用税	現繰計 186,679 <b>186,679</b>	190,082 <b>190,082</b>	3,509,603 <b>3,509,603</b>	3,508,460 <b>3,508,460</b>	168,066 <b>168,066</b>	168,040 <b>168,040</b>	3,677,669 <b>3,677,669</b>	3,676,500 <b>3,676,500</b>
自動車取得税	現繰計 582,701 <b>582,701</b>	582,668 <b>582,668</b>	5,216,482 <b>5,216,482</b>	5,216,547 <b>5,216,547</b>	757,061 <b>757,061</b>	757,163 <b>757,163</b>	5,973,543 <b>5,973,543</b>	5,973,710 <b>5,973,710</b>
軽油引取税	現繰計 2,856,452 <b>2,856,452</b>	2,115,593 <b>2,115,593</b>	34,397,698 217,702 <b>34,615,400</b>	31,065,720 116,853 <b>31,182,573</b>	3,042,593 <b>3,042,593</b>	4,035,306 <b>4,035,306</b>	37,440,291 217,702 <b>37,657,993</b>	35,101,026 116,853 <b>35,217,879</b>
自動車税	現繰計 △ 30,691 △ 348 △ 31,039	83,162 32,041 <b>115,203</b>	61,062,511 1,106,075 <b>62,168,586</b>	60,374,987 406,287 <b>60,781,274</b>	△ 48,620 △ 370 <b>△ 48,990</b>	96,816 39,313 <b>136,129</b>	61,013,891 1,105,705 <b>62,119,596</b>	60,471,803 445,600 <b>60,917,403</b>
鉱区税	現繰計 634 <b>634</b>	645 <b>645</b>	8,742 <b>8,742</b>	8,753 <b>8,753</b>	△ 1 <b>△ 1</b>	△ 11 <b>△ 11</b>	8,741 <b>8,741</b>	8,742 <b>8,742</b>
固定資産税	現繰計							
狩猟税	現繰計 89 <b>89</b>	89 <b>89</b>	38,036 <b>38,036</b>	38,036 <b>38,036</b>	41 <b>41</b>	41 <b>41</b>	38,077 <b>38,077</b>	38,077 <b>38,077</b>
旧法による税	料理飲食等消費税							
	特別地方消費税		350	350			350	350
	自動車取得税							
	軽油引取税		3,536	3,536			3,536	3,536
法人関係税	現繰計 12,330,564 △ 37 <b>12,330,527</b>	12,563,203 4,182 <b>12,567,385</b>	152,900,503 380,620 <b>153,281,123</b>	153,033,960 79,156 <b>153,113,116</b>	3,051,437 △ 40 <b>3,051,397</b>	2,933,785 4,534 <b>2,938,319</b>	155,951,940 380,580 <b>156,332,520</b>	155,967,745 83,690 <b>156,051,435</b>
その他の税	現繰計 13,613,188 △ 513 <b>13,612,675</b>	29,431,100 234,627 <b>29,665,727</b>	522,531,623 12,967,776 <b>535,499,399</b>	473,609,893 3,190,046 <b>476,799,939</b>	28,008,187 △ 1,434 <b>28,006,753</b>	43,626,102 220,227 <b>43,846,329</b>	550,539,810 12,966,342 <b>563,506,152</b>	517,235,995 3,410,273 <b>520,646,268</b>
地方法人特別譲与税		28,815,071	73,049,144	73,049,144			73,049,144	73,049,144
地方揮発油譲与税			2,851,378	2,851,378	1,147,974	1,147,974	3,999,352	3,999,352
石油ガス譲与税			138,645	138,645	67,770	67,770	206,415	206,415
地方道路譲与税								
航空機燃料譲与税			158,895	158,895	164,125	164,125	323,020	323,020
合計	<b>54,758,273</b>	<b>71,048,183</b>	<b>764,978,584</b>	<b>706,111,117</b>	<b>32,438,019</b>	<b>48,164,517</b>	<b>797,416,803</b>	<b>754,275,634</b>



(単位:千円)

税目	4月				5月			
	当月分		月累計		当月分		月累計	
	調定額	徴収額	調定額	徴収額	調定額	徴収額	調定額	徴収額
県税合計	現 繰 計	16,107,036 233,174 <b>16,340,210</b>	706,491,750 13,346,922 <b>719,838,672</b>	689,310,776 3,727,137 <b>693,037,913</b>	現 繰 計	13,692,000 137,700 <b>13,829,700</b>	707,055,274 13,346,922 <b>720,402,196</b>	703,566,300 3,864,837 <b>707,431,137</b>
県民税	現 繰 計	15,514,209 178,728 <b>15,692,937</b>	250,585,492 10,954,243 <b>261,539,735</b>	235,597,517 2,749,345 <b>238,346,862</b>	現 繰 計	12,309,897 137,700 <b>12,447,597</b>	250,585,492 10,954,243 <b>261,539,735</b>	247,907,414 2,887,045 <b>250,794,459</b>
個人	現 繰 計	15,534,924 176,174 <b>15,711,098</b>	226,422,856 10,831,622 <b>237,254,478</b>	211,469,957 2,713,664 <b>214,183,621</b>	現 繰 計	12,309,897 137,700 <b>12,447,597</b>	226,422,856 10,831,622 <b>237,254,478</b>	223,779,854 2,851,364 <b>226,631,218</b>
法人	現 繰 計	△ 20,309 2,554 <b>△ 17,755</b>	21,888,262 122,621 <b>22,010,883</b>	21,853,186 35,681 <b>21,888,867</b>	現 繰 計		21,888,262 122,621 <b>22,010,883</b>	21,853,186 35,681 <b>21,888,867</b>
利子割	現 繰 計	△ 406	2,274,374	2,274,374	現 繰 計		2,274,374	2,274,374
事業税	現 繰 計	△ 90,705 9,532 <b>△ 81,173</b>	141,015,458 481,310 <b>141,496,768</b>	140,866,226 130,761 <b>140,996,987</b>	現 繰 計		141,015,458 481,310 <b>141,496,768</b>	140,866,226 130,761 <b>140,996,987</b>
個人	現 繰 計	20,827 5,159 <b>25,986</b>	6,951,780 223,351 <b>7,175,131</b>	6,883,508 75,825 <b>6,959,333</b>	現 繰 計		6,951,780 223,351 <b>7,175,131</b>	6,883,508 75,825 <b>6,959,333</b>
法人	現 繰 計	△ 111,532 4,373 <b>△ 107,159</b>	134,063,678 257,959 <b>134,321,637</b>	133,982,718 54,936 <b>134,037,654</b>	現 繰 計		134,063,678 257,959 <b>134,321,637</b>	133,982,718 54,936 <b>134,037,654</b>
地方消費税	現 繰 計		184,808,925	184,808,925	現 繰 計		184,808,925	184,808,925
譲渡割	現 繰 計		102,992,505	102,992,505	現 繰 計		102,992,505	102,992,505
貨物割	現 繰 計		81,816,420	81,816,420	現 繰 計		81,816,420	81,816,420
不動産取得税	現 繰 計	185,556 6,840 <b>192,396</b>	16,853,269 584,076 <b>17,437,345</b>	16,630,357 246,504 <b>16,876,861</b>	現 繰 計		16,853,269 584,076 <b>17,437,345</b>	16,630,357 246,504 <b>16,876,861</b>
県たばこ税	現 繰 計		5,639,918	5,639,918	現 繰 計		5,639,918	5,639,918
ゴルフ場利用税	現 繰 計	1,169	3,677,669	3,677,669	現 繰 計		3,677,669	3,677,669
自動車取得税	現 繰 計	△ 167	5,973,543	5,973,543	現 繰 計		5,973,543	5,973,543
軽油引取税	現 繰 計	956,123	37,440,291	36,057,149	現 繰 計	1,382,103	37,440,291	37,439,252
自動車税	現 繰 計	104,375 38,074 <b>142,449</b>	61,013,891 1,105,705 <b>62,119,596</b>	60,576,178 483,674 <b>61,059,852</b>	現 繰 計		61,013,891 1,105,705 <b>62,119,596</b>	60,576,178 483,674 <b>61,059,852</b>
鉦区税	現 繰 計	△ 1	8,741	8,741	現 繰 計		8,741	8,741
固定資産税	現 繰 計				現 繰 計			
狩猟税	現 繰 計		38,077	38,077	現 繰 計		38,077	38,077
旧法による税	現 繰 計		38,077	38,077	現 繰 計		38,077	38,077
料理飲食等消費税	現 繰 計				現 繰 計			
特別地方消費税	現 繰 計		350	350	現 繰 計		350	350
自動車取得税	現 繰 計				現 繰 計			
軽油引取税	現 繰 計		3,536	3,536	現 繰 計		3,536	3,536
法人関係税	現 繰 計	△ 131,841 6,927 <b>△ 124,914</b>	155,951,940 380,580 <b>156,332,520</b>	155,835,904 90,617 <b>155,926,521</b>	現 繰 計		155,951,940 380,580 <b>156,332,520</b>	155,835,904 90,617 <b>155,926,521</b>
その他の税	現 繰 計	16,238,877 226,247 <b>16,465,124</b>	550,539,810 12,966,342 <b>563,506,152</b>	533,474,872 3,636,520 <b>537,111,392</b>	現 繰 計	13,692,000 137,700 <b>13,829,700</b>	550,539,810 12,966,342 <b>563,506,152</b>	547,166,872 3,774,220 <b>550,941,092</b>
地方法人特別譲与税			73,049,144	73,049,144			73,049,144	73,049,144
地方揮発油譲与税			3,999,352	3,999,352			3,999,352	3,999,352
石油ガス譲与税			206,415	206,415			206,415	206,415
地方道路譲与税								
航空機燃料譲与税			323,020	323,020			323,020	323,020
合計		<b>16,340,210</b>	<b>797,416,603</b>	<b>770,615,844</b>		<b>13,829,700</b>	<b>797,416,603</b>	<b>784,445,544</b>



A-4 納期内納付（入）等徴収区分に関する調

区 分		調 定 額 ①		納期内徴収額 ②		納期内 納付率 ②/①	滞 納 額		
		件 数	税 額	件 数	税 額		計①-② ③		
						件 数	税 額	件 数	税 額
法 人 県 民 税	現	141,098	21,888,262,049	122,795	21,214,830,207	96.9	18,303	673,431,842	
	繰	3,489	122,620,790	—	—	—	3,489	122,620,790	
	計	144,587	22,010,882,839	122,795	21,214,830,207	—	21,792	796,052,632	
県 民 税 利 子 割	現	17,436	2,274,373,704	16,788	2,270,378,857	99.8	648	3,994,847	
	繰	—	—	—	—	—	—	—	
	計	17,436	2,274,373,704	16,788	2,270,378,857	—	648	3,994,847	
個 人 事 業 税	現	71,199	6,951,779,600	60,206	6,230,680,550	89.6	10,993	721,099,050	
	繰	3,014	223,350,534	—	—	—	3,014	223,350,534	
	計	74,213	7,175,130,134	60,206	6,230,680,550	—	14,007	944,449,584	
法 人 事 業 税 (地方法人特別税除く)	現	69,272	134,063,677,800	60,335	131,354,733,763	98.0	8,937	2,708,944,037	
	繰	768	257,958,590	—	—	—	768	257,958,590	
	計	70,040	134,321,636,390	60,335	131,354,733,763	—	9,705	2,966,902,627	
不 動 産 取 得 税	現	67,520	16,853,269,300	57,695	15,361,255,725	91.1	9,825	1,492,013,575	
	繰	2,879	584,076,260	—	—	—	2,879	584,076,260	
	計	70,399	17,437,345,560	57,695	15,361,255,725	—	12,704	2,076,089,835	
県 た ば こ 税	現	2,275	5,639,918,326	2,230	5,639,903,480	99.9	45	14,846	
	繰	—	—	—	—	—	—	—	
	計	2,275	5,639,918,326	2,230	5,639,903,480	—	45	14,846	
ゴ ル フ 場 利 用 税	現	1,980	3,677,668,882	1,935	3,620,382,282	98.4	45	57,286,600	
	繰	—	—	—	—	—	—	—	
	計	1,980	3,677,668,882	1,935	3,620,382,282	—	45	57,286,600	
自 動 車 税	現	1,725,376	61,013,891,284	1,424,387	49,978,000,048	81.9	300,989	11,035,891,236	
	繰	32,647	1,105,705,142	—	—	—	32,647	1,105,705,142	
	計	1,758,023	62,119,596,426	1,424,387	49,978,000,048	—	333,636	12,141,596,378	
鉱 区 税	現	185	8,740,900	184	8,612,100	98.5	1	128,800	
	繰	—	—	—	—	—	—	—	
	計	185	8,740,900	184	8,612,100	—	1	128,800	
自 動 車 取 得 税	現	157,014	5,973,543,400	156,991	5,972,691,200	99.9	23	852,200	
	繰	—	—	—	—	—	—	—	
	計	157,014	5,973,543,400	156,991	5,972,691,200	—	23	852,200	
軽 油 引 取 税	現	5,283	37,440,291,063	4,228	22,148,021,841	59.2	1,055	15,292,269,222	
	繰	16	217,702,356	—	—	—	16	217,702,356	
	計	5,299	37,657,993,419	4,228	22,148,021,841	—	1,071	15,509,971,578	
狩 猟 税	現	349	38,077,100	349	38,077,100	100.0	—	—	
旧法による税	軽 油 引 取 税	現	—	—	—	—	—	—	—
		繰	1	3,535,500	—	—	—	1	3,535,500
		計	1	3,535,500	—	—	—	1	3,535,500
	特 別 地 方 消 費 税	現	—	—	—	—	—	—	—
		繰	35	350,222	—	—	—	35	350,222
		計	35	350,222	—	—	—	35	350,222
小 計	現	2,258,987	295,823,493,408	1,908,123	263,837,567,153	89.2	350,864	31,985,926,255	
	繰	42,849	2,515,299,394	—	—	—	42,849	2,515,299,394	
	計	2,301,836	298,338,792,802	1,908,123	263,837,567,153	—	393,713	34,501,225,649	
個 人 県 民 税	現	—	226,422,856,238	—	—	—	—	—	
	繰	—	10,831,621,960	—	—	—	—	—	
	計	—	237,254,478,198	—	—	—	—	—	
地 方 消 費 税	現	—	184,808,924,693	—	—	—	—	—	
	繰	—	—	—	—	—	—	—	
	計	—	184,808,924,693	—	—	—	—	—	
合 計	現	2,258,987	707,055,274,339	—	—	—	—	—	
	繰	42,849	13,346,921,354	—	—	—	—	—	
	計	2,301,836	720,402,195,693	—	—	—	—	—	
地 方 法 人 特 別 税	現	67,433	56,702,297,900	59,066	55,536,614,787	97.9	8,367	1,165,683,113	
	繰	610	111,355,887	—	—	—	610	111,355,887	
	計	68,043	56,813,653,787	59,066	55,536,614,787	—	8,977	1,277,039,000	
合 計 (地方法人特別税含む)	現	2,259,142	763,757,572,239	1,908,186	319,374,181,940	—	350,956	444,383,390,299	
	繰	42,850	13,458,277,241	—	—	—	42,850	13,458,277,241	
	計	2,301,992	777,215,849,480	1,908,186	319,374,181,940	—	393,806	457,841,667,540	

(単位：件、円、%)

滞納額		③のうち		③のうち差押等徴収額			
うち法定徴収猶予		任意納税額④		任意納税⑤		滞納処分徴収⑥	
件数	税額	件数	税額	件数	税額	件数	税額
0	0	16,926	634,042,856	27	947,831	109	3,364,801
5	7,499,000	960	28,207,245	56	1,502,939	193	5,970,850
5	7,499,000	17,886	662,250,101	83	2,450,770	302	9,335,651
-	-	648	3,994,847	0	0	0	0
-	-	-	-	-	-	-	-
-	-	648	3,994,847	0	0	0	0
-	-	10,051	645,058,792	24	1,942,800	68	5,825,991
-	-	867	61,092,619	84	7,475,727	129	7,256,290
-	-	10,918	706,151,411	108	9,418,527	197	13,082,281
0	0	8,601	2,620,555,586	9	1,493,055	13	5,935,410
5	33,824,900	254	52,237,417	14	783,715	38	1,914,641
5	33,824,900	8,855	2,672,793,003	23	2,276,770	51	7,850,051
20	1,647,700	8,597	1,264,622,478	18	2,260,758	33	2,217,705
178	23,414,121	988	210,035,016	89	14,719,217	159	21,749,543
198	25,061,821	9,585	1,474,657,494	107	16,979,975	192	23,967,248
-	-	45	14,846	0	0	0	0
-	-	-	-	-	-	-	-
-	-	45	14,846	0	0	0	0
-	-	45	57,286,600	0	0	0	0
-	-	-	-	-	-	-	-
-	-	45	57,286,600	0	0	0	0
-	-	288,960	10,579,984,177	216	8,856,766	301	9,337,648
-	-	10,764	401,862,748	729	25,076,347	1,784	56,735,321
-	-	299,724	10,981,846,925	945	33,933,113	2,085	66,072,969
-	-	1	128,800	0	0	0	0
-	-	-	-	-	-	-	-
-	-	1	128,800	0	0	0	0
-	-	23	852,200	0	0	0	0
-	-	-	-	-	-	-	-
-	-	23	852,200	0	0	0	0
233	8,072,507,997	1,053	15,291,230,570	0	0	0	0
0	0	0	0	1	114,583,700	1	2,269,439
233	8,072,507,997	1,053	15,291,230,570	1	114,583,700	1	2,269,439
-	-	-	-	-	-	-	-
-	-	-	-	-	-	-	-
0	0	0	0	0	0	0	0
0	0	0	0	0	0	0	0
-	-	-	-	-	-	-	-
-	-	0	0	0	0	0	0
-	-	0	0	0	0	0	0
253	8,074,155,697	334,950	31,097,771,752	294	15,501,210	524	26,681,555
188	64,738,021	13,833	753,435,045	973	164,141,645	2,304	95,896,084
441	8,138,893,718	348,783	31,851,206,797	1,267	179,642,855	2,828	122,577,639
-	-	-	-	-	-	-	-
-	-	-	-	-	-	-	-
-	-	-	-	-	-	-	-
-	-	-	-	-	-	-	-
-	-	-	-	-	-	-	-
-	-	-	-	-	-	-	-
-	-	-	-	-	-	-	-
-	-	-	-	-	-	-	-
-	-	-	-	-	-	-	-
-	-	-	-	-	-	-	-

0	0	8,043	1,122,515,493	9	1,115,001	11	2,011,070
5	39,807,500	237	26,475,949	10	243,917	31	1,095,376
5	39,807,500	8,280	1,148,991,442	19	1,358,918	42	3,106,446
253	8,074,155,697	335,042	32,220,287,245	294	16,616,211	524	28,692,625
193	104,545,521	13,834	779,910,994	973	164,385,562	2,304	96,991,460
446	8,178,701,218	348,876	33,000,198,239	1,267	181,001,773	2,828	125,684,085

区 分	徴 収 額 計 ②+④+⑤+⑥ ⑦		徴収 歩合 ⑦/①	不 納 欠 損 額 ⑧			
	件 数	税 額		件 数	税 額		
法 人 県 民 税	現	139,857	21,853,185,695	99.8	55	2,918,797	
	繰	1,209	35,681,034	29.1	625	26,658,441	
	計	141,066	21,888,866,729	99.4	680	29,577,238	
県 民 税 利 子 割	現	17,436	2,274,373,704	100.0	—	—	
	繰	—	—	—	—	—	
	計	17,436	2,274,373,704	100.0	—	—	
個 人 事 業 税	現	70,349	6,883,508,133	99.0	2	55,900	
	繰	1,080	75,824,636	33.9	266	21,424,994	
	計	71,429	6,959,332,769	97.0	268	21,480,894	
法 人 事 業 税 (地方法人特別税除く)	現	68,958	133,982,717,814	99.9	12	7,821,400	
	繰	306	54,935,773	21.3	135	52,210,481	
	計	69,264	134,037,653,587	99.8	147	60,031,881	
不 動 産 取 得 税	現	66,343	16,630,356,666	98.7	3	214,100	
	繰	1,236	246,503,776	42.2	246	56,373,682	
	計	67,579	16,876,860,442	96.8	249	56,587,782	
県 た ば こ 税	現	2,275	5,639,918,326	100.0	—	—	
	繰	—	—	—	—	—	
	計	2,275	5,639,918,326	100.0	—	—	
ゴ ル フ 場 利 用 税	現	1,980	3,677,668,882	100.0	—	—	
	繰	—	—	—	—	—	
	計	1,980	3,677,668,882	100.0	—	—	
自 動 車 税	現	1,713,864	60,576,178,639	99.3	11	382,181	
	繰	13,277	483,674,416	43.7	3,493	111,128,289	
	計	1,727,141	61,059,853,055	98.3	3,504	111,510,470	
鉱 区 税	現	185	8,740,900	100.0	—	—	
	繰	—	—	—	—	—	
	計	185	8,740,900	100.0	—	—	
自 動 車 取 得 税	現	157,014	5,973,543,400	100.0	—	—	
	繰	—	—	—	—	—	
	計	157,014	5,973,543,400	100.0	—	—	
軽 油 引 取 税	現	5,281	37,439,252,411	99.9	—	—	
	繰	2	116,853,139	53.7	—	—	
	計	5,283	37,556,105,550	99.7	—	—	
狩 猟 税	現	349	38,077,100	100.0	—	—	
旧 法 による 税	軽 油 引 取 税	現	—	—	—	—	—
		繰	0	0	0.0	1	3,535,500
		計	0	0	0.0	1	3,535,500
	特 別 地 方 消 費 税	現	—	—	—	—	—
		繰	0	0	0.0	24	279,977
		計	0	0	0.0	24	279,977
小 計	現	2,243,891	294,977,521,670	99.7	83	11,392,378	
	繰	17,110	1,013,472,774	40.3	4,790	271,611,364	
	計	2,261,001	295,990,994,444	99.2	4,873	283,003,742	
個 人 県 民 税	現	—	223,779,853,546	98.8	—	—	
	繰	—	2,851,363,847	26.3	—	844,421,183	
	計	—	226,631,217,393	95.5	—	844,421,183	
地 方 消 費 税	現	—	184,808,924,693	100.0	—	—	
	繰	—	—	—	—	—	
	計	—	184,808,924,693	100.0	—	—	
合 計	現	2,243,891	703,566,299,909	99.5	83	11,392,378	
	繰	17,110	3,864,836,621	29.0	4,790	1,116,032,547	
	計	2,261,001	707,431,136,530	98.2	4,873	1,127,424,925	
地 方 法 人 特 別 税	現	67,129	56,662,256,351	99.9	12	6,063,000	
	繰	278	27,815,242	25.0	91	34,750,004	
	計	67,407	56,690,071,593	99.8	103	40,813,004	
合 計 (地方法人特別税含む)	現	2,244,046	760,228,556,260	99.5	83	17,455,378	
	繰	17,111	3,892,651,863	28.9	4,790	1,150,782,551	
	計	2,261,157	764,121,208,123	98.3	4,873	1,168,237,929	

(単位：件、円、%)

収入未済額 ① - ⑦ - ⑧		収入未済のうち 法定徴収猶予 ⑨		法定徴収猶予を除く		
件数	税額	件数	税額	収入未済		徴収歩合 ⑦/①-⑨
				件数	税額	
1,186	32,157,557	0	0	1,186	32,157,557	99.8
1,655	60,281,315	5	7,499,000	1,650	52,782,315	31.0
2,841	92,438,872	5	7,499,000	2,836	84,939,872	99.5
0	0	-	-	-	-	100.0
-	-	-	-	-	-	-
0	0	-	-	-	-	100.0
848	68,215,567	-	-	848	68,215,567	99.0
1,668	126,100,904	-	-	1,668	126,100,904	33.9
2,516	194,316,471	-	-	2,516	194,316,471	97.0
302	73,138,586	0	0	302	73,138,586	99.9
327	150,812,336	5	33,824,900	322	116,987,436	24.5
629	223,950,922	5	33,824,900	624	190,126,022	99.8
1,174	222,698,534	19	1,508,100	1,155	221,190,434	98.7
1,397	281,198,802	172	22,681,421	1,225	258,517,381	43.9
2,571	503,897,336	191	24,189,521	2,380	479,707,815	96.9
0	0	-	-	-	-	100.0
-	-	-	-	-	-	-
0	0	-	-	-	-	100.0
0	0	-	-	-	-	100.0
-	-	-	-	-	-	-
0	0	-	-	-	-	100.0
11,501	437,330,464	-	-	11,501	437,330,464	99.3
15,877	510,902,437	-	-	15,877	510,902,437	43.7
27,378	948,232,901	-	-	27,378	948,232,901	98.3
0	0	-	-	-	-	100.0
-	-	-	-	-	-	-
0	0	-	-	-	-	100.0
0	0	-	-	-	-	100.0
-	-	-	-	-	-	-
0	0	-	-	-	-	100.0
2	1,038,652	-	-	2	1,038,652	99.9
14	100,849,217	-	-	14	100,849,217	53.7
16	101,887,869	-	-	16	101,887,869	99.7
-	-	-	-	-	-	100.0
-	-	-	-	-	-	-
0	0	-	-	-	-	0.0
0	0	-	-	-	-	0.0
-	-	-	-	-	-	-
11	70,245	-	-	11	70,245	0.0
11	70,245	-	-	11	70,245	0.0
15,013	834,579,360	19	1,508,100	14,994	833,071,260	99.7
20,949	1,230,215,256	182	64,005,321	20,767	1,166,209,935	41.3
35,962	2,064,794,616	201	65,513,421	35,761	1,999,281,195	99.2
-	2,643,002,692	-	-	-	2,643,002,692	98.8
-	7,135,836,930	-	-	-	7,135,836,930	26.3
-	9,778,839,622	-	-	-	9,778,839,622	95.5
0	0	-	-	-	-	100.0
-	-	-	-	-	-	-
0	0	-	-	-	-	100.0
15,013	3,477,582,052	19	1,508,100	14,994	3,476,073,952	99.5
20,949	8,366,052,186	182	64,005,321	20,767	8,302,046,865	29.1
35,962	11,843,634,238	201	65,513,421	35,761	11,778,120,817	98.2

292	33,978,549	0	0	292	33,978,549	99.9
241	48,790,641	3	5,982,600	238	42,808,041	26.4
533	82,769,190	3	5,982,600	530	76,786,590	99.8
15,013	3,511,560,601	19	1,508,100	14,994	3,510,052,501	99.5
20,949	8,414,842,827	182	69,987,921	20,767	8,344,854,906	29.1
35,962	11,926,403,428	201	71,496,021	35,761	11,854,907,407	98.3

区 分		財産差押額		換価猶予額		滞納処分の停止額		徴収猶予額	
		件数	税 額	件数	税 額	件数	税 額	件数	税 額
法人県民税	現	37	2,632,580	98	3,714,147	13	227,103	0	0
	繰	179	5,142,852	102	4,259,266	640	20,987,609	5	7,499,000
	計	216	7,775,432	200	7,973,413	653	21,214,712	5	7,499,000
県民税利子割	現	—	—	—	—	—	—	—	—
	繰	—	—	—	—	—	—	—	—
	計	—	—	—	—	—	—	—	—
個人事業税	現	23	2,353,429	152	13,250,746	15	7,564,300	0	0
	繰	194	13,852,917	165	12,413,478	549	50,548,620	0	0
	計	217	16,206,346	317	25,664,224	564	58,112,920	0	0
法人事業税 (地方法人特別税除く)	現	11	15,915,931	54	23,743,581	1	235,200	0	0
	繰	31	8,563,906	34	10,873,074	106	41,101,399	5	33,824,900
	計	42	24,479,837	88	34,616,655	107	41,336,599	5	33,824,900
不動産取得税	現	32	26,314,300	267	86,173,035	1	400	19	1,508,100
	繰	215	39,077,529	49	9,617,341	425	92,366,836	172	22,681,421
	計	247	65,391,829	316	95,790,376	426	92,367,236	191	24,189,521
県たばこ税	現	—	—	—	—	—	—	—	—
	繰	—	—	—	—	—	—	—	—
	計	—	—	—	—	—	—	—	—
ゴルフ場利用税	現	—	—	—	—	—	—	—	—
	繰	—	—	—	—	—	—	—	—
	計	—	—	—	—	—	—	—	—
自動車税	現	211	8,072,059	113	3,943,087	109	2,857,871	0	0
	繰	777	24,610,152	475	15,768,955	5,464	173,552,770	0	0
	計	988	32,682,211	588	19,712,042	5,573	176,410,641	0	0
鉱 区 税	現	—	—	—	—	—	—	—	—
	繰	—	—	—	—	—	—	—	—
	計	—	—	—	—	—	—	—	—
自動車取得税	現	—	—	—	—	—	—	—	—
	繰	—	—	—	—	—	—	—	—
	計	—	—	—	—	—	—	—	—
軽油引取税	現	0	0	2	1,038,652	0	0	0	0
	繰	14	100,849,217	0	0	0	0	0	0
	計	14	100,849,217	2	1,038,652	0	0	0	0
狩 猟 税	現	—	—	—	—	—	—	—	—
旧法による税	軽油引取税	現	—	—	—	—	—	—	—
		繰	—	—	—	—	—	—	—
		計	—	—	—	—	—	—	—
	特別地方消費税	現	—	—	—	—	—	—	—
		繰	0	0	0	0	11	70,245	0
計	0	0	0	0	11	70,245	0	0	
合 計	現	314	55,288,299	686	131,863,248	139	10,884,874	19	1,508,100
	繰	1,410	192,096,573	825	52,932,114	7,195	378,627,479	182	64,005,321
	計	1,724	247,384,872	1,511	184,795,362	7,334	389,512,353	201	65,513,421

(単位：件、円、%)

徴収猶予額 うち法第15条の猶予		徴収嘱託額		交付要求額				その他	
				計		うち参加差押			
件数	税額	件数	税額	件数	税額	件数	税額	件数	税額
0	0	0	0	44	1,829,921	4	154,000	994	23,753,806
0	0	0	0	102	6,002,008	32	1,022,274	627	16,390,580
0	0	0	0	146	7,831,929	36	1,176,274	1,621	40,144,386
-	-	-	-	-	-	-	-	-	-
-	-	-	-	-	-	-	-	-	-
-	-	-	-	-	-	-	-	-	-
0	0	0	0	14	848,595	6	229,518	644	44,198,497
0	0	0	0	207	14,430,096	182	13,521,319	553	34,855,793
0	0	0	0	221	15,278,691	188	13,750,837	1,197	79,054,290
0	0	0	0	6	4,879,392	1	55,741	230	28,364,482
0	0	0	0	16	19,479,826	2	13,500	135	36,969,231
0	0	0	0	22	24,359,218	3	69,241	365	65,333,713
0	0	0	0	17	1,148,000	0	0	838	107,554,699
0	0	0	0	106	28,990,100	89	23,301,365	430	88,465,575
0	0	0	0	123	30,138,100	89	23,301,365	1,268	196,020,274
-	-	-	-	-	-	-	-	-	-
-	-	-	-	-	-	-	-	-	-
-	-	-	-	-	-	-	-	-	-
-	-	-	-	-	-	-	-	-	-
-	-	-	-	-	-	-	-	-	-
-	-	-	-	-	-	-	-	-	-
0	0	0	0	73	2,141,792	14	504,000	10,995	420,315,655
0	0	0	0	272	9,081,641	186	6,365,578	8,889	287,888,919
0	0	0	0	345	11,223,433	200	6,869,578	19,884	708,204,574
-	-	-	-	-	-	-	-	-	-
-	-	-	-	-	-	-	-	-	-
-	-	-	-	-	-	-	-	-	-
-	-	-	-	-	-	-	-	-	-
-	-	-	-	-	-	-	-	-	-
-	-	-	-	-	-	-	-	-	-
0	0	0	0	0	0	0	0	0	0
0	0	0	0	0	0	0	0	0	0
0	0	0	0	0	0	0	0	0	0
-	-	-	-	-	-	-	-	-	-
-	-	-	-	-	-	-	-	-	-
-	-	-	-	-	-	-	-	-	-
-	-	-	-	-	-	-	-	-	-
0	0	0	0	0	0	0	0	0	0
0	0	0	0	0	0	0	0	0	0
0	0	0	0	154	10,847,700	25	943,259	13,701	624,187,139
0	0	0	0	703	77,983,671	491	44,224,036	10,634	464,570,098
0	0	0	0	857	88,831,371	516	45,167,295	24,335	1,088,757,237



## A-5 滞納処分状況

### (1) 差押財産の処理状況

(単位:人、千円、%)

区 分		27年度 ①	28年度 ②	② - ①	②/①
当該年度中に差押さえたもの ①	件数	3,424	3,450	26	100.8
前年度から差押さえたまま繰越したもの ②	件数	721	796	75	110.4
計 ( ①+② ) ③	件数	4,145	4,246	101	102.4
処理済合計 ④	件数	3,390	3,548	158	104.7
	税額	499,715	179,426	▲ 320,289	35.9
処理率(④/③)	件数	81.8	83.6	1.8	—

### (2) 差押財産の公売状況

(単位:件、千円)

財 産	26年度		27年度 ①		28年度 ②		② - ①	
	件数	税額	件数	税額	件数	税額	件数	税額
不 動 産	(1) 5	5,532	(2) 6	118,181	(2) 3	1,965	(0) ▲ 3	▲ 116,216
有 価 証 券								0
動 産	(8) 12	316	(35) 36	461	(44) 46	1,615	(9) 10	1,154
自 動 車	(10) 14	2,294	(4) 6	1,533	(3) 6	1,800	(▲ 1) 0	267
そ の 他			(1) 1	1,972	(1) 1	325	(0) 0	▲ 1,647
合 計	(19) 31	8,142	(42) 49	122,147	(50) 56	5,705	(8) 7	▲ 116,442

※「件数」欄には公売した財産の件数を、「税額」欄には本税及び税外徴収金の合計充当額を記載  
( )書きはインターネット公売によるもの

[28年度内訳]

(単位:人、千円)

区 分	落札物件	申込者数	入札者	見積価額 ①	落札価額 ②	②/①
インターネット公売	50	726	200	5,913	9,023	1.5
インターネット公売以外	6	17	17	1,834	2,066	1.1
合 計	56	743	217	7,747	11,089	1.4

### (3) 捜索の実施状況

実施場所	従事職員数	差押物件	徴収額
39ヶ所	延べ 141人	現金差押 30千円	2,410 千円
		動産等 47点	

(4) タイヤロックの活用状況

(単位:件、円)

区分	タイヤロック装着を前提とした納税交渉 (タイヤロック装着)	交渉結果(成果額: 137,602,596円) ①+②		
		任意納付額 ①	売却代金受入額	うち県税等充当額 ②
件数	217	172	6	
税額	256,553,558	135,802,196	2,966,700	1,800,400

A-6 個人住民税等の税収確保対策等に関する調

(1) 個人住民税等整理回収チームの市町派遣

ア 派遣状況

年度	市町数	市 町 名
平成24年度	17市5町	西宮、芦屋、宝塚、伊丹、明石、西脇、小野、加東、相生、赤穂、たつの、宍粟、養父、朝来、丹波、南あわじ、淡路、多可、稲美、播磨、福崎、神河
平成25年度	19市6町	西宮、芦屋、宝塚、姫路、明石、相生、加古川、赤穂、西脇、三木、小野、加西、宍粟、加東、多可、稲美、播磨、市川、福崎、上郡、養父、篠山、丹波、南あわじ、淡路
平成26年度	17市6町	明石、芦屋、豊岡、宝塚、川西、赤穂、たつの、西脇、朝来、小野、加西、宍粟、多可、稲美、播磨、市川、福崎、上郡、養父、篠山、丹波、南あわじ、淡路
平成27年度	11市6町	宝塚、赤穂、たつの、西脇、小野、宍粟、多可、稲美、播磨、市川、福崎、上郡、養父、篠山、丹波、南あわじ、淡路
平成28年度	12市6町	宝塚、稲美、播磨、西脇、小野、加東、多可、市川、福崎、赤穂、上郡、たつの、宍粟、養父、丹波、篠山、南あわじ、淡路

イ 処理状況

(単位:人、百万円、%)

年度	区分	着手済①		派遣期間中の成果					
				処理済②		処理率(②/①)		②のうち派遣期間中徴収済	
		人員	税額	人員	税額	人員	税額	人員	税額
平成24年度	全体	1,520	6,521	1,259	5,651	82.8	86.7	1,215	1,259
	住民税	1,185	1,790	973	1,485	82.1	83.0	650	356
平成25年度	全体	1,445	4,238	1,159	3,580	80.2	84.5	1,088	753
	住民税	1,283	1,564	1,041	1,311	81.1	83.8	731	284
平成26年度	全体	1,144	2,495	915	2,108	80.0	84.5	929	545
	住民税	957	807	769	688	80.4	85.3	530	160
平成27年度	全体	961	2,011	747	1,671	77.7	83.1	803	452
	住民税	849	675	659	557	77.6	82.5	563	146
平成28年度	全体	1,061	1,917	819	1,531	77.2	79.9	905	415
	住民税	920	679	701	555	76.2	81.7	557	164
計	全体	6,131	17,182	4,899	14,541	79.9	84.6	4,940	3,424
	住民税	5,194	5,515	4,143	4,596	79.8	83.3	3,031	1,110

(2) 地方税法第48条に基づく県直接徴収

(単位:件、千円、%)

区分	引受(要請)			徴収		
	件数	滞納税額 ①		件数	税額 ②	
		うち県民税額			(率:②/①)	うち県民税額 (率)
平成26年度(H27.5末)	0	0	0	0	0 (0.0)	0 (0.0)
平成27年度(H28.5末)	0	0	0	0	0 (0.0)	0 (0.0)
平成28年度(H29.5末)	0	0	0	0	0 (0.0)	0 (0.0)

(3) 県・市町連携による徴収対策の強化

(単位:件)

年度	共同文書催告		共同現地訪問		共同呼出徴収	
	団体数	件数	団体数	件数	団体数	件数
平成26年度	18市10町	73,724	4市	7	-	0
平成27年度	19市11町	68,503	3市1町	9	-	0
平成28年度	19市9町	61,240	3市	6	-	0

A-7 市町別個人県民税の状況

(単位:千円、%)

県民局	市町名	徴収歩合(個人県民税)※									収入未済額(個人県民税)		
		平成28年度(A)			平成27年度(B)			(A)-(B)			平成28年度	平成27年度	対前年度比
		現	繰	計	現	繰	計	現	繰	計	計	計	
神戸	神戸市	98.8	30.4	96.4	98.8	29.4	96.0	0.0	1.0	0.4	2,107,618	2,244,166	▲ 6.1
阪神南	尼崎市	97.5	27.2	91.3	97.4	25.4	90.2	0.1	1.8	1.1	1,373,949	1,530,865	▲ 10.3
	西宮市	99.4	32.4	97.8	99.3	33.1	97.3	0.1	▲ 0.7	0.5	505,826	627,307	▲ 19.4
	芦屋市	99.2	15.9	94.3	99.4	14.3	94.0	▲ 0.2	1.6	0.3	484,764	506,042	▲ 4.2
阪神北	伊丹市	98.9	29.5	96.0	98.8	30.1	95.5	0.1	▲ 0.6	0.5	286,060	319,919	▲ 10.6
	宝塚市	98.8	19.1	94.2	98.7	18.9	93.8	0.1	0.2	0.4	640,736	685,115	▲ 6.5
	川西市	99.0	42.5	97.1	98.8	37.0	96.5	0.2	5.5	0.6	175,141	205,394	▲ 14.7
	三田市	99.5	26.7	96.9	99.4	23.9	96.3	0.1	2.8	0.6	145,385	169,580	▲ 14.3
	猪名川町	99.1	21.0	95.6	98.8	18.0	95.5	0.3	3.0	0.1	49,611	50,561	▲ 1.9
東播磨	明石市	98.5	25.9	94.5	98.3	26.0	93.8	0.2	▲ 0.1	0.7	548,320	609,029	▲ 10.0
	加古川市	98.9	27.1	95.3	98.6	25.7	94.4	0.3	1.4	0.9	455,460	501,240	▲ 9.1
	高砂市	98.7	21.6	93.3	98.6	20.4	92.3	0.1	1.2	1.0	203,014	228,857	▲ 11.3
	稲美町	98.6	17.7	92.7	98.5	16.5	92.2	0.1	1.2	0.5	71,405	75,289	▲ 5.2
	播磨町	98.9	23.7	93.3	98.4	17.7	92.1	0.5	6.0	1.2	71,043	82,863	▲ 14.3
北播磨	西脇市	98.8	18.9	93.1	98.6	20.5	92.2	0.2	▲ 1.6	0.9	74,283	87,912	▲ 15.5
	三木市	98.6	25.7	94.0	98.6	23.7	93.2	0.0	2.0	0.8	139,595	163,056	▲ 14.4
	小野市	98.7	19.5	94.6	98.9	18.7	94.4	▲ 0.2	0.8	0.2	74,579	75,044	▲ 0.6
	加西市	98.8	17.8	94.1	98.8	19.1	94.1	0.0	▲ 1.3	0.0	79,007	82,206	▲ 3.9
	加東市	98.6	22.8	94.7	98.6	23.4	94.5	0.0	▲ 0.6	0.2	66,859	66,902	▲ 0.1
	多可町	99.1	35.7	96.1	99.2	31.4	95.3	▲ 0.1	4.3	0.8	21,427	25,954	▲ 17.4
中播磨	姫路市	98.5	26.9	94.5	98.4	25.0	93.9	0.1	1.9	0.6	1,000,037	1,104,943	▲ 9.5
	市川町	99.0	17.5	94.4	99.1	15.7	94.8	▲ 0.1	1.8	▲ 0.4	17,200	17,639	▲ 2.5
	福崎町	98.9	21.4	94.1	98.9	16.3	92.5	0.0	5.1	1.6	33,400	37,110	▲ 10.0
	神河町	98.8	14.7	94.2	98.9	18.4	94.4	▲ 0.1	▲ 3.7	▲ 0.2	17,904	17,167	4.3
西播磨	相生市	98.8	29.0	95.6	98.5	33.3	95.0	0.3	▲ 4.3	0.6	37,475	41,729	▲ 10.2
	たつの市	98.7	20.9	92.8	98.5	12.5	91.1	0.2	8.4	1.7	153,674	187,828	▲ 18.2
	赤穂市	99.0	23.5	94.4	98.9	19.2	93.8	0.1	4.3	0.6	85,148	94,690	▲ 10.1
	宍粟市	98.6	23.7	93.5	98.5	23.3	93.2	0.1	0.4	0.3	69,702	73,617	▲ 5.3
	太子町	98.7	15.0	91.9	98.6	14.0	91.5	0.1	1.0	0.4	83,858	95,772	▲ 12.4
	上郡町	99.0	22.4	95.4	99.0	24.1	95.0	0.0	▲ 1.7	0.4	18,679	20,905	▲ 10.6
	佐用町	98.9	29.7	96.2	98.9	28.6	96.1	0.0	1.1	0.1	15,328	16,404	▲ 6.6
但馬	豊岡市	98.6	23.6	93.6	98.4	22.6	93.0	0.2	1.0	0.6	141,344	150,588	▲ 6.1
	養父市	99.2	23.6	95.3	98.6	19.3	94.4	0.6	4.3	0.9	25,815	32,095	▲ 19.6
	朝来市	98.4	16.8	93.3	98.4	18.8	93.3	0.0	▲ 2.0	0.0	53,660	53,182	0.9
	香美町	99.0	37.5	96.3	98.2	45.2	95.4	0.8	▲ 7.7	0.9	15,124	18,157	▲ 16.7
	新温泉町	99.1	18.0	96.0	99.2	17.8	96.2	▲ 0.1	0.2	▲ 0.2	13,509	12,593	7.3
丹波	篠山市	98.5	25.8	94.3	97.9	25.4	94.0	0.6	0.4	0.3	69,230	72,129	▲ 4.0
	丹波市	99.0	36.1	96.7	98.8	34.1	96.1	0.2	2.0	0.6	57,845	66,575	▲ 13.1
淡路	洲本市	98.7	26.5	95.1	98.4	26.5	94.6	0.3	0.0	0.5	60,758	65,746	▲ 7.6
	南あわじ市	98.5	15.6	91.1	98.3	18.6	90.5	0.2	▲ 3.0	0.6	119,577	126,070	▲ 5.2
	淡路市	97.3	22.3	90.2	97.6	21.5	89.3	▲ 0.3	0.8	0.9	115,494	118,505	▲ 2.5
県内全市町	県内全市町	98.8	26.3	95.3	98.7	25.3	94.7	0.1	1.0	0.6	9,778,840	10,760,745	▲ 9.1
	派遣済	98.8	25.2	94.8	98.6	24.1	94.2	0.2	1.1	0.6	7,671,222	8,516,579	▲ 9.9
	未派遣	98.8	30.4	96.4	98.8	29.4	96.0	0.0	1.0	0.4	2,107,618	2,244,166	▲ 6.1

※県民税配当割及び株式等譲渡所得割を除く(市(区)町別調定額等に関する調)

※徴収歩合は県決算ベースのものを記載

※収入未済額については四捨五入の関係で、各市町の合計額と県内全市町(合計欄)の額が一致しない

## B 課税に関する調

### B-1 個人県民税(均等割・所得割)に関する調

(単位:人、千円、%)

区 分		納 税 義 務 者 数				
		均等割のみ	所得割のみ	均等割と所得割 を課した人員	計 ①	構成比
総 合	普通徴収	87,517	9	603,804	691,330	26.6
	特別徴収	90,681	1	1,802,614	1,893,296	72.9
	<b>計</b>	<b>178,198</b>	<b>10</b>	<b>2,406,418</b>	<b>2,584,626</b>	<b>99.5</b>
分 離	普通徴収	0	0	0	0	0.0
	特別徴収	0	13,986	0	13,986	0.5
	<b>計</b>	<b>0</b>	<b>13,986</b>	<b>0</b>	<b>13,986</b>	<b>0.5</b>
合 計	普通徴収	87,517	9	603,804	691,330	26.6
	特別徴収	90,681	13,987	1,802,614	1,907,282	73.4
	<b>計</b>	<b>178,198</b>	<b>13,996</b>	<b>2,406,418</b>	<b>2,598,612</b>	<b>100.0</b>
前 年 度	普通徴収	89,763	16	608,464	698,243	27.2
	特別徴収	87,041	14,517	1,766,035	1,867,593	72.8
	<b>計</b>	<b>176,804</b>	<b>14,533</b>	<b>2,374,499</b>	<b>2,565,836</b>	<b>100.0</b>
対 前 年 度 伸 率	普通徴収	97.5	56.3	99.2	99.0	
	特別徴収	104.2	96.3	102.1	102.1	
	<b>計</b>	<b>100.8</b>	<b>96.3</b>	<b>101.3</b>	<b>101.3</b>	

区 分		県民税額 ②	構成比	市町村民税額 ③	合 計 (②+③) ④	あん分率 ②/④	1人あたり 県民税額(円) ②/①
総 合	普通徴収	49,710,222	23.3	74,670,329	124,380,551	40.0	71,905
	特別徴収	161,541,453	75.7	242,497,703	404,039,156	40.0	85,323
	<b>計</b>	<b>211,251,675</b>	<b>99.0</b>	<b>317,168,032</b>	<b>528,419,707</b>	<b>40.0</b>	<b>81,734</b>
分 離	普通徴収	0	0.0	0	0	0.0	0
	特別徴収	2,155,260	1.0	3,233,479	5,388,739	40.0	0
	<b>計</b>	<b>2,155,260</b>	<b>1.0</b>	<b>3,233,479</b>	<b>5,388,739</b>	<b>40.0</b>	<b>0</b>
合 計	普通徴収	49,710,222	23.3	74,670,329	124,380,551	40.0	71,905
	特別徴収	163,696,713	76.7	245,731,182	409,427,895	40.0	85,827
	<b>計</b>	<b>213,406,935</b>	<b>100.0</b>	<b>320,401,511</b>	<b>533,808,446</b>	<b>40.0</b>	<b>82,123</b>
前 年 度	普通徴収	48,315,225	23.0	72,571,303	120,886,528	40.0	69,195
	特別徴収	161,422,332	77.0	242,311,721	403,734,053	40.0	86,433
	<b>計</b>	<b>209,737,557</b>	<b>100.0</b>	<b>314,883,024</b>	<b>524,620,581</b>	<b>40.0</b>	<b>81,742</b>
対 前 年 度 伸 率	普通徴収	102.9		102.9	102.9		103.9
	特別徴収	101.4		101.4	101.4		99.3
	<b>計</b>	<b>101.7</b>		<b>101.8</b>	<b>101.8</b>		<b>100.5</b>

## B-2 法人県民税に関する調

### (1) 県民税額等に関する調

区 分			確 定 法 人 税 割 額					
			事 業 年 度 数			税 額		
			確定申告の あったもの	左のうち 決定したもの	確定申告の ないもの	確定申告の あったもの ① 千円	左のうち 決定したもの 千円	確定申告の ないもの ② 千円
普通法人	分割法人	本県本店分	4,696	6	2	3,822,921		28
		他県本店分	11,274	2	6	7,741,885		348
		県内法人	84,287	245	19	3,432,289	133	297
		小 計 A	100,257	253	27	14,997,095	133	673
		特別法人 B	1,581	4		403,278	2	
		公益法人等 C	1,864	12		36,988		
		寮等のみを有する法人 D						
		人格なき社団等 E	888	6		6,054	11	
		清算法人 F	1,618	14		8,418		
		特定信託 G						
		法人課税信託 H						
<b>合 計 A+B+C+D+E+F+G+H</b>			<b>106,208</b>	<b>289</b>	<b>27</b>	<b>15,451,833</b>	<b>146</b>	<b>673</b>

区 分			現事業年度分 調 定 額 ①+②-③+④ +⑤+⑥+⑦ ⑧ 千円	過事業年度分 調 定 額 ⑨ 千円	法人税割 調 定 額 ⑧+⑨ ⑩ 千円	均 等 割		
						納 税 義 務 者 数		
						総 数	資本金等の額	
50億円超	10億円超 50億円以下							
普通法人	分割法人	本県本店分	4,071,407	58,584	4,129,991	4,320	71	102
		他県本店分	8,440,865	76,372	8,517,237	11,276	1,006	804
		県内法人	3,655,222	106,302	3,761,524	84,206	114	133
		小 計 A	16,167,494	241,258	16,408,752	99,802	1,191	1,039
		特別法人 B	403,278	990	404,268	1,641	18	29
		公益法人等 C	37,047	1,382	38,429	2,439	5	
		寮等のみを有する法人 D				1		
		人格なき社団等 E	6,061	3,202	9,263	944		
		清算法人 F	8,528		8,528	1,217		3
		特定信託 G						
		法人課税信託 H						
<b>合 計 A+B+C+D+E+F+G+H</b>			<b>16,622,408</b>	<b>246,832</b>	<b>16,869,240</b>	<b>106,044</b>	<b>1,214</b>	<b>1,071</b>

確定法人税割額に対応する 前年度分の中間申告額		確定申告が翌年度になる 中間申告額		確定申告期限が翌年度 となる見込納付額		既還付請求利 子割額が過大 である場合の 納付額 ⑥ 千円	中間納付額の 歳出還付額	
事業年度数	税額 ③ 千円	事業年度数	税額 ④ 千円	事業年度数	税額 ⑤ 千円		前年度に 収入したもの ⑦	当該年度に 収入したもの
1,450	1,213,766	1,497	1,284,666	22	70,786	63	106,709	
5,073	2,574,525	5,303	3,003,059	97	137,664		132,434	
9,524	1,038,800	10,477	1,084,862	12	7,880	11	168,683	
16,047	4,827,091	17,277	5,372,587	131	216,330	74	407,826	
		1	59					
				2	7			
6	233	4	111				232	
<b>16,053</b>	<b>4,827,324</b>	<b>17,282</b>	<b>5,372,757</b>	<b>133</b>	<b>216,337</b>	<b>74</b>	<b>408,058</b>	

均 等 割			均等割 調定額 ⑩ 千円	左のうち 超過相当額 千円	合 計 ⑩+⑪ 千円	当該年度に 発生した 歳出還付額⑫ 千円	⑫のうち 利子割に 係る額⑬ 千円	⑬の件数
納 税 義 務 者 数								
資本金等の額								
1億円超 10億円以下	1,000万円超 1億円以下	左記以外						
393	1,754	2,000	346,177	31,472	4,476,168			
1,955	3,835	3,676	2,090,995	190,090	10,608,232			
720	11,665	71,574	2,381,316	216,460	6,142,840			
3,068	17,254	77,250	4,818,488	438,022	21,227,240	245,900	127,989	26,581
98	445	1,051	94,247	8,568	498,515			
		2,434	54,848	4,987	93,277			
		1	29	3	29			
		944	26,784	2,435	36,047			
14	138	1,062	24,626	2,237	33,154			
<b>3,180</b>	<b>17,837</b>	<b>82,742</b>	<b>5,019,022</b>	<b>456,252</b>	<b>21,888,262</b>	<b>245,900</b>	<b>127,989</b>	<b>26,581</b>

## (2) 業種別及び分割基準別に関する調

区 分		分 割 法 人			
		本 県 本 店 分			
		法人数	事業年度数	課税標準となる 法人税額又は 個別帰属法人税額 ① 千円	法人税割額 ② 千円
電 気 供 給 業	資本金1億円以上の法人				
	資本金1億円未満の法人	2	2	313	10
ガ ス 供 給 業					
生 命 保 険 業					
損 害 保 険 業					
少 額 短 期 保 険 業					
倉 庫 業		7	7	161,272	4,272
鉄 道 事 業 ・ 軌 道 事 業					
銀 行 業		4	4	1,511,072	31,155
証 券 業		7	7	2,397	76
製 造 業	資本金1億円以上の法人	207	208	41,835,859	1,740,987
	資本金1億円未満の法人	783	785	9,927,346	410,787
建 設 業	資本金1億円以上の法人	27	27	2,643,921	119,827
	資本金1億円未満の法人	411	411	3,137,983	134,843
運 輸 ・ 通 信 業	資本金1億円以上の法人	36	38	3,435,515	142,186
	資本金1億円未満の法人	269	271	2,005,211	81,599
卸 売 ・ 小 売 業	資本金1億円以上の法人	82	87	10,541,642	448,341
	資本金1億円未満の法人	1,419	1,423	10,136,920	419,167
飲 食 店 業	資本金1億円以上の法人	1	1	30,213	30,213
	資本金1億円未満の法人	18	19	133,557	4,957
そ の 他 の 金 融 ・ 保 険 業	資本金1億円以上の法人	12	12	2,392,068	96,626
	資本金1億円未満の法人	179	180	657,391	28,199
不 動 産 業	資本金1億円以上の法人	71	72	3,837,755	159,560
	資本金1億円未満の法人	1,067	1,076	6,540,324	252,917
サ ー ビ ス 業	資本金1億円以上の法人	3	3	124,772	6,244
	資本金1億円未満の法人	63	63	372,107	18,025
合 計		4,668	4,696	99,427,638	4,129,991

区 分		県 内 法 人			
		法人数	事業年度数	課税標準となる 法人税額又は 個別帰属法人税額 ⑦ 千円	法人税割額 ⑧ 千円
		電 気 供 給 業	資本金1億円以上の法人	2	2
資本金1億円未満の法人	137		138	262,041	14,207
ガ ス 供 給 業		4	4	6,994	244
生 命 保 険 業					
損 害 保 険 業		1	1	1	1
少 額 短 期 保 険 業					
倉 庫 業					
鉄 道 事 業 ・ 軌 道 事 業		12	12	811,430	32,769
銀 行 業					
証 券 業					
製 造 業	資本金1億円以上の法人	70	71	5,247,275	209,158
	資本金1億円未満の法人	9,983	10,010	14,954,511	581,742
建 設 業	資本金1億円以上の法人	9	9	403,876	12,353
	資本金1億円未満の法人	13,242	13,270	9,673,031	391,132
運 輸 ・ 通 信 業	資本金1億円以上の法人	21	21	653,681	28,848
	資本金1億円未満の法人	2,985	2,993	4,431,117	173,090
卸 売 ・ 小 売 業	資本金1億円以上の法人	64	65	3,441,598	155,160
	資本金1億円未満の法人	21,743	21,792	15,807,643	622,973
飲 食 店 業	資本金1億円以上の法人	18	19	269,522	10,666
	資本金1億円未満の法人	1,259	1,266	2,636,490	103,098
そ の 他 の 金 融 ・ 保 険 業	資本金1億円以上の法人	75	75	1,508,714	63,360
	資本金1億円未満の法人	11,460	11,485	9,918,892	377,994
不 動 産 業	資本金1億円以上の法人	118	118	1,671,399	68,141
	資本金1億円未満の法人	21,348	21,403	17,899,459	696,338
サ ー ビ ス 業	資本金1億円以上の法人	3	3		
	資本金1億円未満の法人	1,521	1,530	751,293	31,353
上 記 以 外 の 事 業	資本金1億円以上の法人				
	資本金1億円未満の法人				
合 計		84,075	84,287	94,827,344	3,761,524

分 割 法 人						
他 県 本 店 分				小 計		
法人数	事業年度数	課税標準となる 法人税額又は 個別帰属法人税額 ③ 千円	法人税割額 ④ 千円	課税標準となる 法人税額又は 個別帰属法人税額 ①+③ ⑤千円	法人税割額 ②+④ ⑥千円	
18	18	3,738,098	99,314	3,738,098	99,314	
1	1	19,520	937	19,833	947	
3	3	3,903,914	143,779	3,903,914	143,779	
23	23	10,102,150	487,624	10,102,150	487,624	
11	11	2,853,240	142,553	2,853,240	142,553	
28	28	1,016,810	31,705	1,178,082	35,977	
7	7	5,233,865	242,035	5,233,865	242,035	
46	46	25,543,265	609,109	27,054,337	640,264	
35	35	2,985,523	56,746	2,987,920	56,822	
868	875	56,991,324	2,393,507	98,827,183	4,134,494	
1,164	1,172	5,358,713	220,877	15,286,059	631,664	
320	320	10,025,405	468,302	12,669,326	588,129	
596	597	1,423,923	59,899	4,561,906	194,742	
229	230	5,773,834	263,281	9,209,349	405,467	
536	545	1,426,978	64,805	3,432,189	146,404	
1,096	1,108	27,242,151	1,177,532	37,783,793	1,625,873	
2,821	2,843	9,126,108	399,873	19,263,028	819,040	
43	43	550,433	550,433	580,646	580,646	
52	52	157,592	6,214	291,149	11,171	
99	100	5,497,588	261,812	7,889,656	358,438	
230	234	637,373	29,046	1,294,764	57,245	
655	669	11,689,578	508,795	15,527,333	668,355	
2,161	2,179	5,869,798	252,104	12,410,122	505,021	
27	27	738,896	43,574	863,668	49,818	
108	108	84,988	3,381	457,095	21,406	
<b>11,177</b>	<b>11,274</b>	<b>197,991,067</b>	<b>8,517,237</b>	<b>297,418,705</b>	<b>12,647,228</b>	

合 計			
課税標準となる 法人税額又は 個別帰属法人税額 ⑤+⑦ ⑨ 千円		法人税割額 ⑥+⑧ ⑩ 千円	
8,216,475		288,211	
281,874		15,154	
3,910,908		144,023	
10,102,150		487,624	
2,853,241		142,554	
1,178,082		35,977	
6,045,295		274,804	
27,054,337		640,264	
2,987,920		56,822	
104,074,458		4,343,652	
30,240,570		1,213,406	
13,073,202		600,482	
14,234,937		585,874	
9,863,030		434,315	
7,863,306		319,494	
41,225,391		1,781,033	
35,070,671		1,442,013	
850,168		591,312	
2,927,639		114,269	
9,398,370		421,798	
11,213,656		435,239	
17,198,732		736,496	
30,309,581		1,201,359	
863,668		49,818	
1,208,388		52,759	
<b>392,246,049</b>		<b>16,408,752</b>	



### B-3 県民税利子割に関する調

#### (1) 利子割額に関する調

(単位:千円、枚)

種 類		税 額	課 税 支 払 額	非課税支払額	うち非居住者・ 外国法人に係る 額	納入申告書数
公 社 債 利 子 等	特定公社債以外の公社債の利子	20,104	402,024	2,584		
	銀行預金利子	597,144	12,246,121	598,573	31,691	
	銀行以外の金融機関の預貯金利子	873,490	17,788,276	1,437,059	6,838	
	勤務先預金等の利子	144,435	2,891,608	3,875		
	合同運用信託の収益の分配	3,510	71,278	3,805	169	
	公社債投資信託のうち公募公社債信託 以外の収益の分配	12	257	194		
	郵便貯金利子	518,534	10,399,127	293,762		
	国外一般公社債等の利子等	185	3,705			
	財形貯蓄契約に係る生命保険等の差益	10,643	212,872	22,505	2	
私 募 公 社 債 等	の収益の分配等					
	運用投資信託等の					
	の収益の分配					
	私募公社債等運用投資信託の収益の分配	245	4,900	550		
	特定目的信託の社債的受益証券の収益の分配	201	4,312			
	国外私募公社債等運用投資信託等の収益の分配					
金 融 類 似 商 品	懸賞金付預貯金等の懸賞金等	36,924	733,870			
	定期積金の給付補てん金	31,311	648,391			
	掛金の給付補てん金					
	抵当証券の利息					
	貴金属等の売戻し条件付売買契約の利益					
	外貨建預貯金等の為替差益	127	2,537			
	一時払養老保険・一時払損害保険等の差益	37,509	1,705,530			
小 計	105,871	3,090,328	2,561	1		
そ の 他						
合 計		<b>2,274,374</b>	<b>47,114,808</b>	<b>2,365,468</b>	<b>38,701</b>	<b>17,488</b>

(注) 税額=課税支払額×税率5%

#### (2) 利子割の特別徴収義務者等に関する調

(単位:人、件)

区 分	特別徴収義務者数	営業所数
銀行等	126	1,387
信用金庫等	108	533
農林中央金庫等	33	329
証券会社	87	89
保険会社等	118	131
社内預金実施企業	136	153
その他の金融機関等	587	612
合 計	<b>1,195</b>	<b>3,234</b>

#### B-4 配当割に関する調

(単位:千円、枚)

種 類	税 額	課税支払額	還付支払額	非課税等支払額	納入申告書数
上 場 株 式 等 の 配 当 等	4,217,899	84,428,662		41,854,652	
投資信託でその設定に係る受益権の募集が公募により行われたものの収益の配分	214,352	4,292,352		31,371,833	
特定投資法人の投資口の配当等	1	2		0	
特定目的信託の社債的受益証券の剰余金の配分のうち公募のもの	0	0		0	
特定公社債の利子・特定口座外割 引 債 の 債 還 金	232,954	4,679,301		23,809,073	
源泉徴収選択口座内配当等	3,334,252	56,762,538	31,063,010	101,735,925	
合 計	7,999,458	150,162,855	31,063,010	198,771,483	10,391

(注) 税額=課税支払額×税率5%

#### B-5 株式等譲渡所得割に関する調

(単位:千円、枚)

種 類	税 額	課税支払額	還付分支払額	非課税支払額	納入申告書数
特 定 株 式 等 譲 渡 所 得	5,016,463	100,290,939	49,312,925	869	773

(注) 税額=(課税支払額-還付分支払額)×税率5%

## B-6 個人事業税に関する調

### ア 第1種事業に関する調

(単位:千円、人)

区 分	課 税 人 員			所 得 金 額			事 業 主 除 額 ②	差 引 課 税 所 得 金 額 ① - ②
	所 得 税 課 税 者	所 得 税 失 格 者	計	所 得 税 課 税 者	所 得 税 失 格 者	計 ①		
物 品 販 売 業	2,969	1	2,970	17,173,603	629	17,174,232	8,500,173	8,674,059
保 険 業	0	0	0	0	0	0	0	0
金 銭 貸 付 業	12	0	12	139,573	0	139,573	33,109	106,464
物 品 貸 付 業	69	0	69	508,240	0	508,240	196,959	311,281
不 動 産 貸 付 業	10,535	0	10,535	86,839,165	0	86,839,165	30,129,907	56,709,258
製 造 業	1,716	1	1,717	10,481,597	3,292	10,484,889	4,942,822	5,542,067
電 気 供 給 業	20	0	20	135,407	0	135,407	57,517	77,890
土 石 採 取 業	1	0	1	60,530	0	60,530	2,900	57,630
電 気 通 信 事 業	6	0	6	23,888	0	23,888	17,400	6,488
運 送 業	412	0	412	2,057,488	0	2,057,488	1,189,728	867,760
運 送 取 扱 業	4	0	4	20,245	0	20,245	11,600	8,645
船 舶 て い け い 場 業	0	0	0	0	0	0	0	0
倉 庫 業	12	0	12	48,271	0	48,271	34,800	13,471
駐 車 場 業	628	0	628	3,249,417	0	3,249,417	1,811,054	1,438,363
請 負 業	10,201	4	10,205	50,562,131	9,854	50,571,985	29,447,608	21,124,377
印 刷 業	36	0	36	173,132	0	173,132	104,400	68,732
出 版 業	6	0	6	26,468	0	26,468	17,400	9,068
写 真 業	49	1	50	225,653	2,019	227,672	143,309	84,363
席 貸 業	7	0	7	33,158	0	33,158	20,300	12,858
旅 館 業	63	0	63	341,464	0	341,464	182,700	158,764
料 理 店 業	18	0	18	78,484	0	78,484	47,609	30,875
飲 食 店 業	1,210	2	1,212	6,012,144	4,400	6,016,544	3,461,163	2,555,381
周 旋 業	163	0	163	1,016,125	0	1,016,125	472,700	543,425
代 理 業	272	0	272	1,392,619	0	1,392,619	781,552	611,067
仲 立 業	65	0	65	371,659	0	371,659	185,843	185,816
問 屋 業	47	0	47	291,650	0	291,650	136,059	155,591
両 替 業	0	0	0	0	0	0	0	0
公 衆 浴 場 業	5	0	5	41,624	0	41,624	14,500	27,124
演 劇 興 行 業	4	0	4	18,221	0	18,221	11,600	6,621
遊 技 場 業	20	0	20	171,545	0	171,545	56,792	114,753
遊 覧 所 業	4	0	4	17,547	0	17,547	11,600	5,947
商 品 取 引 業	0	0	0	0	0	0	0	0
不 動 産 売 買 業	54	0	54	442,195	0	442,195	156,117	286,078
広 告 業	100	0	100	593,264	0	593,264	284,202	309,062
興 信 所 業	2	0	2	7,801	0	7,801	5,800	2,001
案 内 業	238	0	238	4,998,439	0	4,998,439	683,678	4,314,761
冠 婚 葬 祭 業	23	0	23	137,904	0	137,904	62,109	75,795
<b>合 計</b>	<b>28,971</b>	<b>9</b>	<b>28,980</b>	<b>187,690,651</b>	<b>20,194</b>	<b>187,710,845</b>	<b>83,215,010</b>	<b>104,495,835</b>

(注) 1. 2以上の業種を兼業するものについては、主たる業種欄に記載。

2. 2以上の都道府県に分割する個人については、本県に主たる事務所等を有するもののみを記載。

## イ 第2種事業に関する調

(単位:千円、人)

区 分	課 税 人 員			所 得 金 額			事 業 主 除 額 ②	差 引 課 税 所 得 金 額 ① - ②
	所 得 税 者 課 税 者	所 得 税 者 失 格 者	計	所 得 税 者 課 税 者	所 得 税 者 失 格 者	計 ①		
畜 産 業	2	0	2	25,405	0	25,405	5,800	19,605
水 産 業	46	0	46	797,725	0	797,725	131,225	666,500
薪 炭 製 造 業	0	0	0	0	0	0	0	0
<b>合 計</b>	<b>48</b>	<b>0</b>	<b>48</b>	<b>823,130</b>	<b>0</b>	<b>823,130</b>	<b>137,025</b>	<b>686,105</b>

(注) 1. 2以上の業種を兼業するものについては、主たる業種欄に記載。

2. 2以上の都道府県に分割する個人については、本県に主たる事務所等を有するもののみを記載。

## ウ 第3種事業に関する調

(単位:千円、人)

区 分	課 税 人 員			所 得 金 額			事 業 主 除 額 ②	差 引 課 税 所 得 金 額 ① - ②
	所 得 税 者 課 税 者	所 得 税 者 失 格 者	計	所 得 税 者 課 税 者	所 得 税 者 失 格 者	計 ①		
医 業	661	0	661	6,521,690	0	6,521,690	1,905,786	4,615,904
歯 科 医 業	392	0	392	2,718,815	0	2,718,815	1,130,035	1,588,780
薬 剤 師 業	15	0	15	68,832	0	68,832	43,500	25,332
あん摩等の事業	140	0	140	712,714	0	712,714	405,275	307,439
獣 医 業	156	0	156	1,246,163	0	1,246,163	451,917	794,246
装 蹄 師 業	4	0	4	29,187	0	29,187	11,600	17,587
弁 護 士 業	460	0	460	4,860,304	0	4,860,304	1,331,102	3,529,202
司 法 書 士 業	351	0	351	2,396,132	0	2,396,132	1,015,968	1,380,164
行 政 書 士 業	74	0	74	375,676	0	375,676	214,600	161,076
公 証 人 業	21	0	21	357,094	0	357,094	60,900	296,194
弁 理 士 業	36	0	36	296,668	0	296,668	104,400	192,268
税 理 士 業	1,046	0	1,046	9,379,006	0	9,379,006	3,023,012	6,355,994
公 認 会 計 士 業	113	0	113	973,098	0	973,098	325,284	647,814
計 理 士 業	1	0	1	3,980	0	3,980	2,900	1,080
社会保険労務士業	156	0	156	945,215	0	945,215	452,400	492,815
コンサルタント業	575	0	575	3,216,159	0	3,216,159	1,626,911	1,589,248
設 計 監 督 者 業	698	1	699	3,666,226	3,748	3,669,974	2,017,193	1,652,781
不 動 産 鑑 定 業	19	0	19	96,045	0	96,045	55,100	40,945
デ ザ イン 業	260	0	260	1,269,717	0	1,269,717	746,268	523,449
諸 芸 師 匠 業	439	0	439	2,162,534	0	2,162,534	1,265,127	897,407
理 容 業	207	0	207	817,716	0	817,716	597,642	220,074
美 容 業	729	0	729	3,315,012	0	3,315,012	2,080,517	1,234,495
ク リ ー ニ ン グ 業	37	0	37	188,175	0	188,175	106,817	81,358
公 衆 浴 場 業	10	0	10	57,406	0	57,406	28,517	28,889
歯 科 衛 生 士 業	0	0	0	0	0	0	0	0
歯 科 技 工 士 業	166	0	166	721,365	0	721,365	477,293	244,072
測 量 士 業	65	0	65	357,537	0	357,537	188,500	169,037
土 地 家 屋 調 査 士 業	132	0	132	802,662	0	802,662	382,800	419,862
海 事 代 理 士 業	2	0	2	10,753	0	10,753	5,800	4,953
印 刷 製 版 業	1	0	1	3,221	0	3,221	2,900	321
<b>合 計</b>	<b>6,966</b>	<b>1</b>	<b>6,967</b>	<b>47,569,102</b>	<b>3,748</b>	<b>47,572,850</b>	<b>20,060,064</b>	<b>27,512,786</b>

(注) 1. 2以上の業種を兼業するものについては、主たる業種欄に記載。

2. 2以上の都道府県に分割する個人については、本県に主たる事務所等を有するもののみを記載。

B-7 法人事業税に関する調

(1) 事業税額等に関する調

区 分			現 事 業 年 度 分								確定事業税額に対応する 前年度分の中間申告額	
			確 定 額						確定申告及び決定の ない中間申告			
			事業年度数		所得(収入) 金 額 千円	税 額		確定申告及び決定の ない中間申告		事業年度数	税額 ③ 千円	
			確定申告が あったもの	左のうち 決定したもの		確定申告が あったもの① 千円	左のうち 決定したもの 千円	事業年度数	税額 ② 千円			
所得課税分 (外形対象法人分を除く)	普通法人	本県本店分	4,306	6	146,680,921	10,277,805	1	2	203	1,172	2,793,185	
		他県本店分	8,447	1	165,564,189	11,679,617		3	1,624	2,934	3,321,644	
		県内法人	81,957	244	344,764,628	21,280,505	1,028	17	2,444	8,663	5,898,067	
		小 計 A	94,710	251	657,009,738	43,237,927	1,029	22	4,271	12,769	12,012,896	
	特別法人 B	3,712	5	65,751,476	3,196,951	16						
	公益法人等 C	2,014	12	5,266,010	317,716	5						
	人格なき社団等 D	888	6	1,148,388	49,228	76						
	清算法人 E	1,618	14	807,991	51,701	1				6	1,691	
	特定信託 F											
	法人課税信託 G											
A+B+C+D +E+F+G	H	102,942	288	729,983,603	46,853,523	1,127	22	4,271	12,775	12,014,587		
収入金額課税分 I		170		1,209,714,825	11,670,989		1		98	6,142,494		
課税標準の特例 による課税分 J												
外形対象法人分 K		3,316	1		68,604,987		5	5,703	2,509	27,274,712		
<b>法人事業税 合計 H + I + J + K</b>		<b>106,428</b>	<b>289</b>		<b>127,129,499</b>	<b>1,127</b>	<b>28</b>	<b>9,974</b>	<b>15,382</b>	<b>45,431,793</b>		
地方法人特別税分 L					52,512,761	484		2,227		17,581,406		
<b>再 計 (法人事業税 +地方法人特別税)</b>		<b>106,428</b>	<b>289</b>		<b>179,642,260</b>	<b>1,611</b>	<b>28</b>	<b>12,201</b>	<b>15,382</b>	<b>63,013,199</b>		

現 事 業 年 度 分						過 事 業 年 度 分			合 計	当該年度に おいて発生 した歳出 還付額
確定申告が翌年度 になる中間申告額		確定申告期限が翌年度 となる見込納付額		中間納付額の歳出還付額		調定額	所 得 (収入) 金 額	調定額		
事業年度数	税額 ④	事業年度数	税額 ⑤	前年度に 収入したもの ⑥	当該年度に 収入したもの	①+②-③+ ④+⑤+⑥ ⑦			⑧	⑧
	千円		千円	千円	千円	千円	千円	千円	千円	千円
1,220	3,081,761	16	26,872	436,415		11,029,871	1,659,793	83,375	11,113,246	
3,099	3,731,140	52	222,446	478,789		12,791,972	2,429,740	99,439	12,891,411	
9,549	6,137,780	13	63,238	1,183,706		22,769,606	9,604,913	639,402	23,409,008	
13,868	12,950,681	81	312,556	2,098,910		46,591,449	13,694,446	822,216	47,413,665	
		2	12,332			3,209,283	218,434	7,890	3,217,173	
						317,716	185,704	7,327	325,043	
		2	47			49,275	410,068	11,328	60,603	
4	564			1,634		52,208			52,208	
13,872	12,951,245	85	324,935	2,100,544		50,219,931	14,508,652	848,761	51,068,692	
144	5,636,824	4	63,197	755		11,229,271	13,825,704	2,531	11,231,802	
2,587	28,442,693	68	1,235,903	421,586		71,436,160		327,024	71,763,184	
<b>16,603</b>	<b>47,030,762</b>	<b>157</b>	<b>1,624,035</b>	<b>2,522,885</b>		<b>132,885,362</b>		<b>1,178,316</b>	<b>134,063,678</b>	
	18,723,780		785,061	1,442,015		55,884,438		690,638	56,575,076	
<b>16,603</b>	<b>65,754,542</b>	<b>157</b>	<b>2,409,096</b>	<b>3,964,900</b>		<b>188,769,800</b>		<b>1,868,954</b>	<b>190,638,754</b>	<b>435,809</b>

(2) 事業税額等に関する調(外形対象法人分)

区 分			現 事 業 年 度 分								
			確 定 額					確定事業税額に対応する 前年度分の中間申告額			
			事業年度数		所得金額、付加 価値額又は資本 金等の額 千円	税 額		確定申告及び決定の ない中間申告		事業年度数	税額③ 千円
			確定申告が あったもの	左のうち決定 したもの		確定申告が あったもの① 千円	左のうち決定 したもの 千円	事業年度数	税額② 千円		
所得 割分	普通 法人	分割 法人	本県本店分	355		242,427,933	8,172,967			266	3,574,778
		他県本店分	2,731	1	698,279,506	24,208,989		3	675	2,085	10,300,223
		県内法人	217		45,891,728	1,548,821		2		158	687,352
	清算法人	13		178,267	5,966						
	計 A	3,316	1	986,777,434	33,936,743		5	675	2,509	14,562,353	
付加 価値 割分	普通 法人	分割 法人	本県本店分			829,817,024	6,068,588				2,247,320
		他県本店分			2,194,330,191	16,064,998		4,309			5,946,767
		県内法人			129,079,391	892,486		6			334,136
	清算法人			399,958	2,830						
	計 B			3,153,626,564	23,028,902		4,315			8,528,223	
資本 割分	普通 法人	分割 法人	本県本店分			1,205,150,749	3,713,792				1,317,017
		他県本店分			2,291,766,092	7,079,570		464			2,585,569
		県内法人			278,237,750	845,980		249			281,550
	計 C			3,775,154,591	11,639,342		713			4,184,136	
<b>法人事業税(外形対象法人) 合 計 A + B + C</b>			<b>3,316</b>	<b>1</b>		<b>68,804,987</b>		<b>5</b>	<b>5,703</b>	<b>2,509</b>	<b>27,274,712</b>
地方法人特別税 (外形対象法人) D						31,991,275			427		12,157,241
<b>再 計 (法人事業税 + 地方法人特別税)</b>			<b>3,316</b>	<b>1</b>		<b>100,596,262</b>		<b>5</b>	<b>6,130</b>	<b>2,509</b>	<b>39,431,953</b>

(3) 法人の所得階層別に関する調

区 分			欠損法人	年所得400万円以下		年所得400万円超800万円以下		年所得800万円超1,000万円以下	
				事業年度数	事業年度数	所得金額 千円	事業年度数	所得金額 千円	事業年度数
事業 年度 年2 回法人	分割 法人	軽減税率 適用法人 A							
		その他 B							
	県内法人 C	4							
	計 A+B+C D	4							
事業 年度 年1 回法人	分割 法人	軽減税率 適用法人 E	1,698	470	642,427	188	1,098,092	69	620,075
		その他 F	364	57	122,281	34	214,083	11	101,663
	県内法人 G	54,999	16,253	19,591,643	3,819	22,049,068	1,067	9,580,241	
	計 E+F+G H	57,061	16,780	20,356,351	4,041	23,361,243	1,147	10,301,979	
<b>合 計 D + H</b>			<b>57,065</b>	<b>16,780</b>	<b>20,356,351</b>	<b>4,041</b>	<b>23,361,243</b>	<b>1,147</b>	<b>10,301,979</b>

(注) 2以上の都道府県に分割する法人については、本県に主たる事務所等を有するもののみを記載した。

現 事 業 年 度 分						過 事 業 年 度 分			合 計 (⑦+⑧)	当 該 年 度 に お いて 発 生 し た 歳 出 還 付 額
確定申告が翌年度 になる中間申告額		確定申告期限が翌年度 となる見込納付額		中間納付額の歳出還付額		調定額	所得金額、付 加価値額又は 資本金等の額	調定額		
事業年度数	税額④	事業年度数	税額⑤	前年度に 収入したもの ⑥	当該年度に 収入したもの	①+②-③ +④+⑤+⑥ ⑦		千円	⑧	千円
	千円		千円	千円	千円	千円	千円	千円	千円	
264	2,954,770	5	183,445	53,780		7,790,184	3,406,555	4,484	7,794,668	
2,162	9,268,598	63	373,671	284,498		23,836,208	5,780,890	172,586	24,008,794	
161	578,662			71,112		1,511,243	231,074	7,823	1,519,066	
						5,966			5,966	
2,587	12,802,030	68	557,116	409,390		33,143,601	9,418,519	184,893	33,328,494	
	2,560,389		181,106	1,427		6,564,190	5,695,940	20,749	6,584,939	
	7,233,984		272,744	33,249		17,662,517	21,787,408	45,644	17,708,161	
	376,921			12,785		948,062	444,649	2,241	950,303	
						2,830			2,830	
	10,171,294		453,850	47,461		25,177,599	27,927,997	68,634	25,246,233	
	1,695,243		67,138	△ 12,553		4,146,603	21,140,644	20,854	4,167,457	
	3,441,793		157,799	△ 18,493		8,075,564	37,627,845	37,941	8,113,505	
	332,333			△ 4,219		892,793	7,000,966	14,702	907,495	
	5,469,369		224,937	△ 35,265		13,114,960	65,769,455	73,497	13,188,457	
<b>2,587</b>	<b>28,442,693</b>	<b>68</b>	<b>1,235,903</b>	<b>421,586</b>		<b>71,436,180</b>		<b>327,024</b>	<b>71,763,184</b>	
	12,757,170		629,540	607,045		33,828,216		243,903	34,072,119	
<b>2,587</b>	<b>41,199,863</b>	<b>68</b>	<b>1,865,443</b>	<b>1,028,631</b>		<b>105,264,376</b>		<b>570,927</b>	<b>105,835,303</b>	
									<b>482,660</b>	

年所得1,000万円超5,000万円以下		年所得5,000万円超1億円以下		年所得1億円超10億円以下		年所得10億円超		合 計	
事業年度数	所得金額	事業年度数	所得金額	事業年度数	所得金額	事業年度数	所得金額	事業年度数	所得金額
	千円		千円		千円		千円		千円
								4	
								4	
524	13,114,084	158	11,194,089	241	58,160,572	18	36,156,867	3,366	120,986,206
213	5,863,967	130	9,526,899	371	130,603,102	115	455,718,981	1,295	602,150,976
4,644	101,913,054	759	52,504,380	610	138,109,272	19	46,908,698	82,170	390,656,356
5,381	120,891,105	1,047	73,225,368	1,222	326,872,946	152	538,784,546	86,831	1,113,793,538
<b>5,381</b>	<b>120,891,105</b>	<b>1,047</b>	<b>73,225,368</b>	<b>1,222</b>	<b>326,872,946</b>	<b>152</b>	<b>538,784,546</b>	<b>86,835</b>	<b>1,113,793,538</b>



## (4) 業種別及び分割基準別に関する調

区 分		分 割 法 人							
		本 県 本 店 分				他 県 本 店 分			
		法人数	事業 年度数	所得(収入) 金額 ① 千円	事業税額 ② 千円	法人数	事業 年度数	所得(収入) 金額 ③ 千円	
収入金額課税分	電気供給業	発電用固定資産割	/	/			/	479,417,556	
		総固定資産割				3	3	162,188,842	
		事務所数割	/	/		/	/	2,121,324	
		従業者数割				23	23	24,067,643	
	ガ ス 供 給 業					3	3	223,372,215	
	生命保険業	事務所数割	/	/		/	/	87,155,694	
		従業者数割				23	23	53,633,799	
	損害保険業	事務所数割	/	/		/	/	40,568,596	
		従業者数割				11	11	36,283,485	
	少額短期 保険業	事務所数割	/	/		/	/		
従業者数割									
小 計					63	63	1,108,809,154		
課税標準の特例による課税分									
所得課税分（外形対象法人分を除く）	倉 庫 業		4	4	336,902	15,933	9	9	477,390
	鉄 道 事 業 ・ 軌 道 事 業						2	2	890,492
	銀 行 業	事務所数割	/	/			/	/	2,827,285
		従業者数割					1	1	1,893,669
	証 券 業	事務所数割	/	/	5,975	330	/	/	14,307
		従業者数割	6	6	7,033	370	8	8	5,971
	製 造 業	資本金1億円以上の法人	36	36	10,050,844	784,574	115	115	6,415,055
		資本金1億円未満の法人	783	785	45,286,844	3,420,673	1,164	1,172	25,904,195
	建 設 業	事務所数割	/	/	4,753,258	262,876	/	/	6,665,064
		従業者数割	419	419	7,885,375	727,917	638	639	4,111,284
	運 輸 ・ 通 信 業	事務所数割	/	/	3,887,841	178,035	/	/	5,593,475
		従業者数割	272	275	4,496,893	471,399	588	597	4,427,969
	卸売・小売業、 飲食店業	事務所数割	/	/	17,714,156	1,023,655	/	/	30,810,530
		従業者数割	1,438	1,443	24,020,735	2,091,901	3,097	3,122	27,193,402
	その他の金融 ・保険業	事務所数割	/	/	237,562	9,532	/	/	758,918
		従業者数割	21	22	288,406	26,881	68	68	544,024
	不 動 産 業	事務所数割	/	/	1,071,114	63,478	/	/	3,166,790
		従業者数割	179	180	1,452,559	125,794	254	256	1,786,080
	サ ー ビ ス 業	事務所数割	/	/	9,110,181	451,062	/	/	23,149,347
		従業者数割	1,063	1,072	14,418,154	1,311,528	2,317	2,341	18,259,167
上記以外 の事業	事務所数割	/	/	755,995	42,766	/	/	380,368	
	従業者数割	64	64	901,094	104,542	117	117	289,407	
小 計		4,285	4,306	146,680,921	11,113,246	8,378	8,447	165,564,189	
合 計		4,285	4,306	/	11,113,246	8,441	8,510	/	

分割法人			県内法人				合計	
	小計							
事業税額 ④ 千円	所得(収入)金額 ①+③ ⑤ 千円	事業税額 ②+④ ⑥ 千円	法人数	事業 年度数	所得(収入) 金額 ⑦ 千円	事業税額 ⑧ 千円	所得(収入)金額 ⑤+⑦ 千円	事業税額 ⑥+⑧ 千円
4,289,191	479,417,556	4,289,191					479,417,556	4,289,191
1,489,465	162,188,842	1,489,465					162,188,842	1,489,465
21,344	2,121,324	21,344					2,121,324	21,344
120,648	24,067,643	120,648	102	103	99,511,133	874,468	123,578,776	995,116
1,864,496	223,372,215	1,864,496	4	4	1,394,538	12,882	224,766,753	1,877,378
1,079,000	87,155,694	1,079,000					87,155,694	1,079,000
664,136	53,633,799	664,136					53,633,799	664,136
437,740	40,568,596	437,740					40,568,596	437,740
391,313	36,283,485	391,313					36,283,485	391,313
10,357,333	1,108,809,154	10,357,333	106	107	100,905,671	887,350	1,209,714,825	11,244,683
32,007	814,292	47,940					814,292	47,940
35,183	890,492	35,183	9	9	581,579	20,774	1,472,071	55,957
212,297	2,827,285	212,297					2,827,285	212,297
142,184	1,893,669	142,184	1	1	2,937	50	1,896,606	142,234
99	20,282	429					20,282	429
40	13,004	410					13,004	410
464,946	16,465,899	1,249,520	22	22	1,526,056	105,447	17,991,955	1,354,967
1,840,702	71,191,039	5,261,375	9,992	10,019	71,336,072	4,932,620	142,527,111	10,193,995
368,095	11,418,322	630,971					11,418,322	630,971
496,938	11,996,659	1,224,855	13,258	13,286	48,939,481	3,303,059	60,936,140	4,527,914
318,019	9,481,316	496,054					9,481,316	496,054
548,977	8,924,862	1,020,376	2,992	3,000	21,693,983	1,491,866	30,618,845	2,512,242
1,717,800	48,524,686	2,741,455					48,524,686	2,741,455
2,828,891	51,214,137	4,920,792	21,789	21,839	79,563,645	5,578,490	130,777,782	10,499,282
33,876	996,480	43,408					996,480	43,408
64,385	832,430	91,266	1,267	1,274	11,351,354	791,124	12,183,784	882,390
167,421	4,237,904	230,899					4,237,904	230,899
221,958	3,238,639	347,752	11,491	11,516	48,133,302	3,132,286	51,371,941	3,480,038
1,277,037	32,259,528	1,728,099					32,259,528	1,728,099
2,075,893	32,677,321	3,387,421	19,388	19,437	57,941,111	3,798,893	90,618,432	7,186,314
20,222	1,136,363	62,988					1,136,363	62,988
24,441	1,190,501	128,983	1,545	1,554	3,695,108	254,399	4,885,609	383,382
12,891,411	312,245,110	24,004,657	81,754	81,957	344,764,628	23,409,008	657,009,738	47,413,665
<b>23,248,744</b>		<b>34,361,990</b>	<b>81,860</b>	<b>82,064</b>		<b>24,296,358</b>		<b>58,658,348</b>

## (5) 業種別及び分割基準別に関する調(外形対象法人分)

区 分	分 割 法 人							
	本 県 本 店 分						他 県 本 店 分	
	法人数	事業 年度数	所得金額 ① 千円	付加価値額 ② 千円	資本金等の額 ③ 千円	事業税額 ④ 千円	法人数	事業 年度数
倉 庫 業	3	3	301,499	979,409	2,659,043	13,372	19	19
鉄道事業・軌道事業							5	5
銀 行 業	事務所数割		3,123,839	11,287,481	41,921,859	167,441		
	従業者数割	2	3,152,587	11,389,320	42,324,294	494,067	31	31
証 券 業	事務所数割			215,980	176,644	8,508		
	従業者数割	1		226,166	184,975	8,909	27	27
製 造 業	171	172	166,720,549	563,586,850	850,105,318	12,830,388	763	770
建 設 業	事務所数割		3,174,288	6,499,645	3,042,657	153,633		
	従業者数割	19	4,963,336	10,359,113	4,801,210	317,136	280	280
運輸・ 通信業	事務所数割		5,803,977	17,311,998	16,355,404	203,668		
	従業者数割	35	7,159,530	21,455,911	15,702,025	634,353	177	178
卸売・小売業、 飲食店業	事務所数割		10,948,436	42,323,926	46,684,059	567,900		
	従業者数割	67	20,272,539	73,876,261	95,217,676	1,697,105	823	832
その他の金融 ・保険業	事務所数割							
	従業者数割					1,867	39	39
不動産業	事務所数割		2,539,128	4,877,041	18,451,321	138,230		
	従業者数割	12	4,854,581	8,362,256	31,834,368	417,151	75	78
サービス業	事務所数割		3,540,804	21,568,265	11,115,044	217,605		
	従業者数割	42	5,650,001	31,932,958	16,726,837	607,155	443	449
上記以外の 事業	事務所数割		72,131	1,153,775	2,540,324	12,609		
	従業者数割	1	150,708	2,410,669	5,307,691	55,967	23	23
<b>合 計</b>	<b>353</b>	<b>355</b>	<b>242,427,933</b>	<b>829,817,024</b>	<b>1,205,150,749</b>	<b>18,547,064</b>	<b>2,705</b>	<b>2,731</b>

区 分	県 内 法 人						
	法人数	事業 年度数	所得金額 ⑬ 千円	付加価値額 ⑭ 千円	資本金等の額 ⑮ 千円	事業税額 ⑯ 千円	
	倉 庫 業						
鉄道事業・軌道事業	3	3	2,973,460	11,008,083	31,777,859	291,842	
銀 行 業	事務所数割						
	従業者数割						
証 券 業	事務所数割						
	従業者数割						
製 造 業	47	48	19,877,680	49,755,276	47,938,815	1,162,287	
建 設 業	事務所数割						
	従業者数割	5	1,313,065	2,412,695	37,362,367	152,009	
運輸・ 通信業	事務所数割						
	従業者数割	14	2,186,113	5,254,722	6,890,579	132,020	
卸売・小売業、 飲食店業	事務所数割						
	従業者数割	30	9,763,100	30,935,655	25,962,932	691,038	
その他の金融 ・保険業	事務所数割						
	従業者数割	10	1,303,506	2,189,614	8,619,129	75,990	
不動産業	事務所数割						
	従業者数割	51	5,629,190	10,252,404	55,231,900	461,114	
サービス業	事務所数割						
	従業者数割	51	2,845,614	17,182,761	62,855,231	405,738	
上記以外の 事業	事務所数割						
	従業者数割	4		88,181	1,598,938	4,826	
<b>合 計</b>	<b>215</b>	<b>217</b>	<b>45,891,728</b>	<b>129,079,391</b>	<b>278,237,750</b>	<b>3,376,864</b>	

分割法人							
他 県 本 店 分				小 計			
所得金額 ⑤	付加価値額 ⑥	資本金等の額 ⑦	事業税額 ⑧	所得金額 ①+⑤ ⑨	付加価値額 ②+⑥ ⑩	資本金等の額 ③+⑦ ⑪	事業税額 ④+⑧ ⑫
千円	千円	千円	千円	千円	千円	千円	千円
2,793,308	9,100,510	14,292,208	128,539	3,094,807	10,079,919	16,951,251	141,911
22,080,695	54,641,394	46,803,031	1,428,758	22,080,695	54,641,394	46,803,031	1,428,758
56,759,041	99,354,329	132,982,545	1,557,192	59,882,880	110,641,810	174,904,404	1,724,633
35,031,288	62,961,240	83,086,140	3,618,171	38,183,875	74,350,560	125,410,434	4,112,238
10,006,757	23,456,038	47,739,832	329,238	10,006,757	23,672,018	47,916,476	337,746
6,170,385	14,758,426	30,235,616	201,115	6,170,385	14,984,592	30,420,591	210,024
269,566,660	859,442,291	1,145,026,397	19,797,477	436,287,209	1,423,029,141	1,995,131,715	32,627,865
28,862,237	88,673,176	65,345,364	1,362,712	32,036,525	95,172,821	68,388,021	1,516,345
22,698,176	61,475,396	39,564,403	2,321,682	27,661,512	71,834,509	44,365,613	2,638,818
20,825,668	66,724,445	56,692,087	868,523	26,629,645	84,036,443	73,047,491	1,072,191
11,073,268	49,380,503	35,540,818	1,597,996	18,232,798	70,836,414	51,242,843	2,232,349
63,090,885	239,418,734	175,528,578	3,159,489	74,039,321	281,742,660	222,212,637	3,727,389
51,463,211	206,695,920	125,925,790	5,384,577	71,735,750	280,572,181	221,143,466	7,081,682
3,950,485	9,757,835	31,829,368	190,188	3,950,485	9,757,835	31,829,368	190,188
1,050,598	3,778,679	19,708,314	769,882	1,050,598	3,778,679	19,708,314	771,749
17,753,879	34,424,468	37,827,527	620,903	20,293,007	39,301,509	56,278,848	759,133
11,452,790	22,918,638	20,879,783	1,225,006	16,307,371	31,280,894	52,714,151	1,642,157
35,066,536	152,166,657	92,148,933	1,634,368	38,607,340	173,734,922	103,263,977	1,851,973
23,657,726	115,451,811	61,031,463	3,129,760	29,307,727	147,384,769	77,758,300	3,736,915
2,423,255	7,706,099	12,319,087	130,525	2,495,386	8,859,874	14,859,411	143,134
2,502,658	12,043,602	17,258,808	374,359	2,653,366	14,454,271	22,566,499	430,326
<b>698,279,506</b>	<b>2,194,330,191</b>	<b>2,291,766,092</b>	<b>49,830,460</b>	<b>940,707,439</b>	<b>3,024,147,215</b>	<b>3,496,916,841</b>	<b>68,377,524</b>

合 計			
所得金額 ⑨+⑬	付加価値額 ⑩+⑭	資本金等の額 ⑪+⑮	事業税額 ⑫+⑯
千円	千円	千円	千円
3,094,807	10,079,919	16,951,251	141,911
25,054,155	65,649,477	78,580,890	1,720,600
59,882,880	110,641,810	174,904,404	1,724,633
38,183,875	74,350,560	125,410,434	4,112,238
10,006,757	23,672,018	47,916,476	337,746
6,170,385	14,984,592	30,420,591	210,024
456,164,889	1,472,784,417	2,043,070,530	33,790,152
32,036,525	95,172,821	68,388,021	1,516,345
28,974,577	74,247,204	81,727,980	2,790,827
26,629,645	84,036,443	73,047,491	1,072,191
20,418,911	76,091,136	58,133,422	2,364,369
74,039,321	281,742,660	222,212,637	3,727,389
81,498,850	311,507,836	247,106,398	7,772,720
3,950,485	9,757,835	31,829,368	190,188
2,354,104	5,968,293	28,327,443	847,739
20,293,007	39,301,509	56,278,848	759,133
21,936,561	41,533,298	107,946,051	2,103,271
38,607,340	173,734,922	103,263,977	1,851,973
32,153,341	164,567,530	140,613,531	4,142,653
2,495,386	8,859,874	14,859,411	143,134
2,653,366	14,542,452	24,165,437	435,152
<b>986,599,167</b>	<b>3,153,226,606</b>	<b>3,775,154,591</b>	<b>71,754,388</b>

## B-8 不動産取得税に関する調

### (1) 家屋に関する調

区分		① 価額の全額が法第73条の15の2に規定する免税点に満たないもの			② 法第73条の14第1項(法附則第11条第10項及び第13項による読替えを含む。)から第3項まで及び第5項に該当するものでその価格の全額がこれらの規定に規定する金額以下のもの				
		件数	面積 (㎡)	価格 (千円)	件数	面積 (㎡)	価格 (千円)		
木	建築分	専用住宅	17	254	3,391	10,970	1,199,814	104,834,433	
		併用住宅	住宅部分		0	0			
			非住宅部分		0	0			
			小計	0	0	0			
		その他	9	61	1,654				
	小計	26	315	5,045	10,970	1,199,814	104,834,433		
	継分	専用住宅	635	37,136	52,151	3,870	419,445	12,895,438	
		併用住宅	住宅部分		1,893	1,206			
			非住宅部分		301	1,033			
			小計	25	2,194	2,239			
その他		195	12,245	8,551					
小計	855	51,575	62,941	3,870	419,445	12,895,438			
計 A		881	51,890	67,986	14,840	1,619,259	117,729,871		
非木	建築分	専用住宅	17	170	3,093	4,415	529,909	57,927,542	
		併用住宅	住宅部分		0	0			
			非住宅部分		0	0			
			小計	0	0	0			
		その他	16	539	17,720				
	小計	33	709	20,813	4,415	529,909	57,927,542		
	継分	専用住宅	130	3,295	5,926	6,872	615,985	37,665,990	
		併用住宅	住宅部分		324	371			
			非住宅部分		227	169			
			小計	2	551	540			
その他		519	73,594	26,826					
小計	651	77,440	33,292	6,872	615,985	37,665,990			
計 B		684	78,149	54,105	11,287	1,145,894	95,593,532		
<b>合計 A + B</b>		<b>1,565</b>	<b>130,039</b>	<b>122,091</b>	<b>26,127</b>	<b>2,765,153</b>	<b>213,323,403</b>		

法第73条の3から第73条の7まで及び法附則第10条並びに①,②に該当する以外のもの				控除額								
				③			④			⑤		
				件数		控除額	件数		控除額	件数		控除額
件数 (イ)	面積 (㎡)	価格 (千円)	1㎡当たり 評価額 (円)	適用件数	全額控除 のもの(ロ)	(千円)	適用件数	全額控除 のもの(ハ)	(千円)			
1,811	302,441	26,943,113	89,086	8	0	34,613	1,386	4	17,357,336			
	33,858	2,794,535	82,537			11,192	137	0	1,898,328			
	8,965	722,825	80,627			6,236						
166	42,823	3,517,360	82,137	4	0	17,428	137	0	1,898,328			
557	58,403	3,846,736	65,865	1	0	306	0	0	0			
2,534	403,667	34,307,209	84,989	13	0	52,347	1,523	4	19,255,664			
7,027	804,771	13,853,935	17,215	0	0	0	74	24	269,666			
	26,966	355,004	13,165			0	29	0	82,017			
	20,358	227,725	11,186			0						
330	47,324	582,729	12,314	0	0	0	29	0	82,017			
453	75,049	775,646	10,335	2	1	1,222	0	0	0			
7,810	927,144	15,212,310	16,408	2	1	1,222	103	24	351,683			
10,344	1,330,811	49,519,519	37,210	15	1	53,569	1,626	28	19,607,347			
2,844	387,532	49,088,807	126,670	6	0	19,795	1,964	3	26,958,851			
	132,566	16,789,173	126,648			3,010	141	0	11,561,517			
	31,440	3,527,110	112,185			14,256						
179	164,006	20,316,283	123,875	2	0	17,266	141	0	11,561,517			
1,577	1,079,840	98,484,587	91,203	17	2	1,496,162	0	0	0			
4,600	1,631,378	167,889,677	102,913	25	2	1,533,223	2,105	3	38,520,368			
11,611	1,536,235	75,667,259	49,255	1	0	1,131	568	25	3,207,184			
	249,478	11,927,985	47,812			9,286	47	0	171,470			
	181,872	8,788,282	48,321			1,639						
821	431,350	20,716,267	48,027	1	0	10,925	47	0	171,470			
3,217	1,460,036	50,231,704	34,404	0	0	0	0	0	0			
15,649	3,427,621	146,615,230	42,775	2	0	12,056	615	25	3,378,654			
20,249	5,058,999	314,504,907	62,167	27	2	1,545,279	2,720	28	41,899,022			
<b>30,593</b>	<b>6,389,810</b>	<b>364,024,426</b>	56,970	<b>42</b>	<b>3</b>	<b>1,598,848</b>	<b>4,346</b>	<b>56</b>	<b>61,506,369</b>			

区 分		控除額		課税標準の特例を適用したあとの額が法第73条の15の2に規定する免税点に満たないもの			課 税 標 準					
		④	⑤				⑦		⑧			
		件数	控除額 (千円)	件数 (ニ)	面積 (㎡)	価格 (千円)	件数 <small>(d)-(b) -(a)-(c)</small>	価格(千円) ③-⑥-⑦	左の内訳(千円)			
							住宅部分	住宅以外の部分				
木	建築	専用住宅	1,394	17,391,949	158	31,878	30,191	1,649	9,520,973	9,520,973		
		併用住宅	住宅部分	137	1,909,520		92	166		884,849	884,849	
			非住宅部分		6,236		13	24		716,565		716,565
		小計	141	1,915,756	1	105	190	165	1,601,414	884,849	716,565	
		その他	1	306	0	0	0	557	3,846,430	0	3,846,430	
	小計	1,536	19,308,011	159	31,983	30,381	2,371	14,968,817	10,405,822	4,562,995		
	承継	専用住宅	74	269,666	6	2,398	753	6,997	13,583,516	13,583,516		
		併用住宅	住宅部分	29	82,017		140	84		272,903	272,903	
			非住宅部分		0		193	119		227,606		227,606
		小計	29	82,017	2	333	203	328	500,509	272,903	227,606	
その他		2	1,222	1	101	165	451	774,259	0	774,259		
小計	105	352,905	9	2,832	1,121	7,776	14,858,284	13,856,419	1,001,865			
計 A		1,641	19,660,916	168	34,815	31,502	10,147	29,827,101	24,262,241	5,564,860		
非木	建築	専用住宅	1,970	26,978,646	180	30,586	40,065	2,661	22,070,096	22,070,096		
		併用住宅	住宅部分	141	11,564,527		0	0		5,224,646	5,224,646	
			非住宅部分		14,256		0	0		3,512,854		3,512,854
		小計	143	11,578,783	0	0	0	179	8,737,500	5,224,646	3,512,854	
		その他	17	1,496,162	1	81	230	1,574	96,988,195	0	96,988,195	
	小計	2,130	40,053,591	181	30,667	40,295	4,414	127,795,791	27,294,742	100,501,049		
	承継	専用住宅	569	3,208,315	44	6,404	4,209	11,542	72,454,735	72,454,735		
		併用住宅	住宅部分	47	180,756		0	0		11,747,229	11,747,229	
			非住宅部分		1,639		0	0		8,786,643		8,786,643
		小計	48	182,395	0	0	0	821	20,533,872	11,747,229	8,786,643	
その他		0	0	0	0	0	3,217	50,231,704	0	50,231,704		
小計	617	3,390,710	44	6,404	4,209	15,580	143,220,311	84,201,964	59,018,347			
計 B		2,747	43,444,301	225	37,071	44,504	19,994	271,016,102	111,496,706	159,519,396		
<b>合計 A + B</b>		<b>4,388</b>	<b>63,105,217</b>	<b>393</b>	<b>71,886</b>	<b>76,006</b>	<b>30,141</b>	<b>300,843,203</b>	<b>135,758,947</b>	<b>165,084,256</b>		

減免等される 前の税額 (千円)	法第73条の2第6項、法第73条 の27の2から法第73条の27の5 まで及び法附則第11条の4の 規定により減免等をしたもの ⑩		法第73条の31の規定、他法の 規定により減免等をしたもの ⑪		調定額 (千円) ⑨-⑩-⑪	
	⑨	件 数	金 額	件 数		金 額
		(千 円 )	( 千 円 )	( 千 円 )		( 千 円 )
285,554	0	0	7	343	285,211	
26,543		0		66	26,477	
28,658		0		14	28,644	
55,201	0	0	0	80	55,121	
153,834	2	97	21	7,335	146,402	
494,589	2	97	28	7,758	486,734	
407,195	32	2,672	1	30	404,493	
8,173		21		84	8,068	
9,103		6		69	9,028	
17,276	1	27	2	153	17,096	
30,952	0	0	2	382	30,570	
455,423	33	2,699	5	565	452,159	
950,012	35	2,796	33	8,323	938,893	
661,988	0	0	3	97	661,891	
156,734		0		0	156,734	
140,512		0		0	140,512	
297,246	0	0	0	0	297,246	
3,879,466	59	52,891	45	353,835	3,472,740	
4,838,700	59	52,891	48	353,932	4,431,877	
2,173,125	79	11,423	2	87	2,161,615	
352,381		0		0	352,381	
351,465		0		0	351,465	
703,846	0	0	0	0	703,846	
2,009,160	0	0	3	751	2,008,409	
4,886,131	79	11,423	5	838	4,873,870	
9,724,831	138	64,314	53	354,770	9,305,747	
<b>10,674,843</b>	<b>173</b>	<b>67,110</b>	<b>86</b>	<b>363,093</b>	<b>10,244,640</b>	



(2) 土地に関する調

区 分	価額の全額が法第73条の15の2に規定する 免税点に満たないもの				法第73条の14第6項から第10項まで及び第 14項並びに法附則第11条等の課税標準の 特例に該当し、全額控除されたもの			
	件 数	面 積 (㎡)	価 格 (千 円)	特例適用前の 価 格 (千 円)	件 数	面 積 (㎡)	価 格 (千 円)	特例適用前の 価 格 (千 円)
住 宅 用 宅 地	1,360	363,697	40,002	79,949	6	1,692	43,001	86,001
上 記 以 外 の 宅 地	1,181	610,688	29,171	58,012	16	6,177	34,219	68,438
農 地	774	394,172	34,631	34,631	1	1,115	159	159
山 林	1,256	2,526,646	27,902	27,902	0	0	0	0
そ の 他	461	384,035	9,369	9,369	0	0	0	0
<b>計</b>	<b>5,032</b>	<b>4,279,238</b>	<b>141,075</b>	<b>209,863</b>	<b>23</b>	<b>8,984</b>	<b>77,379</b>	<b>154,598</b>

※ 法附則第11条の5第1項の適用前の額(固定資産税評価額)を記載。

区 分	法第73条の3から第73条の7まで及び法附則 第10条並びに①、②に該当する以外のもの				法第73条の14第6項から第10項 まで及び第14項並びに法附則 第11条等の課税標準の特例に 該当したもので②以外のもの		課税標準の特例を適用した後の額が法第73 条の15の2に規定する免税点に満たないもの		
	件 数	面 積 (㎡)	価 格 (千 円)	特例適用前の 価 格 (千 円)	件 数	控除額(千円)	件 数	面 積 (㎡)	価 格 (千 円)
住 宅 用 宅 地	51,790	10,414,862	279,688,920	559,377,839	12	255,818	127	18,483	7,581
上 記 以 外 の 宅 地	6,762	10,774,140	67,256,409	134,512,818	8	1,759,546	14	2,816	712
農 地	894	1,982,332	261,492	261,492	37	2,966	13	7,971	694
山 林	353	12,228,477	222,437	222,437	0	0	0	0	0
そ の 他	71	681,586	43,501	43,501	0	0	0	0	0
<b>計</b>	<b>59,870</b>	<b>36,081,397</b>	<b>347,472,759</b>	<b>694,418,087</b>	<b>57</b>	<b>2,018,330</b>	<b>154</b>	<b>29,270</b>	<b>8,987</b>

区 分	課税標準額 (千円) ③-④-⑤ ⑥	減免等される 前の税額(千 円) ⑦	法第73条の24の規定の適用により全額減額されるもの ⑧		法第73条24の規定に該当 したもので⑧以外のもの ⑨	
			件 数	減額した額(千円)	件 数	減額した額(千円)
住 宅 用 宅 地	279,425,521	8,380,496	21,679	2,897,565	2,976	577,705
上 記 以 外 の 宅 地	65,496,151	1,964,615	610	221,900	280	34,305
農 地	257,832	7,696	0	0	0	0
山 林	222,437	6,659	2	79	0	0
そ の 他	43,501	1,302	1	7	0	0
<b>計</b>	<b>345,445,442</b>	<b>10,360,768</b>	<b>22,292</b>	<b>3,119,551</b>	<b>3,256</b>	<b>612,010</b>

区 分	⑦のうち、法第73条の25の規定の適用により徴収猶予をしているもの		法第73条の27の2から法第73 条の27の6まで並びに法附則 第11条の4、第12条の規定に より減額、納税義務の免除を したものの ⑩		法第73条の31、他法の規 定により減免等をしたもの ⑪		調 定 額 (千 円) ⑦-⑧-⑨-⑩-⑪
	件 数	徴収猶予額(千 円)	件 数	減額、納税義務 の免除をした額 (千 円)	件 数	減免等した額(千 円)	
住 宅 用 宅 地	0	0	4	80	30	4,523	4,900,623
上 記 以 外 の 宅 地	0	0	1	218	42	16,754	1,691,438
農 地	0	0	0	0	0	0	7,696
山 林	0	0	0	0	0	0	6,580
そ の 他	0	0	0	0	1	3	1,292
<b>計</b>	<b>0</b>	<b>0</b>	<b>5</b>	<b>298</b>	<b>73</b>	<b>21,280</b>	<b>6,607,629</b>

B-9 県たばこ税に関する調

(単位:千本、千円)

区 分		国 産	外 国 産	合 計	
課税標準数量	旧3級品の紙巻たばこを除く製造たばこ ①	3,823,870	2,591,745	6,415,615	
	旧3級品の紙巻たばこ ②	317,207		317,207	
税 額	旧3級品の紙巻たばこを除く製造たばこ ③	3,288,528	2,228,900	5,517,428	
	旧3級品の紙巻たばこ ④	149,767		149,767	
	<b>合計(③+④) ⑤</b>	<b>3,438,295</b>	<b>2,228,900</b>	<b>5,667,195</b>	
課税免除	本数	旧3級品の紙巻たばこを除く製造たばこ ⑥		34	34
		旧3級品の紙巻たばこ ⑦			
	税額	旧3級品の紙巻たばこを除く製造たばこ ⑧		29	29
		旧3級品の紙巻たばこ ⑨			
		<b>合計(⑧+⑨) ⑩</b>		<b>29</b>	<b>29</b>
返還控除	本数	旧3級品の紙巻たばこを除く製造たばこ ⑪	18,850	13,438	32,288
		旧3級品の紙巻たばこ ⑫	332		332
	税額	旧3級品の紙巻たばこを除く製造たばこ ⑬	16,211	11,556	27,767
		旧3級品の紙巻たばこ ⑭	159		159
		<b>合計(⑬+⑭) ⑮</b>	<b>16,370</b>	<b>11,556</b>	<b>27,926</b>
<b>課 税 本 数 (①+②-⑥-⑦-⑪-⑫) ⑯</b>		<b>4,121,895</b>	<b>2,578,273</b>	<b>6,700,168</b>	
調定額	手持品課税分を除く調定額(⑤-⑩-⑮) ⑰	3,421,925	2,217,315	5,639,240	
	手持品課税額 ⑱				
	<b>合計(⑰+⑱) ⑲</b>	<b>3,421,925</b>	<b>2,217,315</b>	<b>5,639,240</b>	

B-10 ゴルフ場利用税に関する調

区 分	施設数	利用人員 ①	非 課 税 利 用 人 員					差引 利用人員 ①-(②+ ③+④+⑤ +⑥)	調 定 額	
			法第75条の 2第1号に該 当する者 ②	法第75条の 2第2号に該 当する者 ③	法第75条の 2第3号に該 当する者 ④	法第75条の 3第1号に該 当する者 ⑤	法第75条の 3第2号に該 当する者 ⑥			
18ホール を超えるもの	1,200円以上	2	人 81,847	人 993	人 27,160	人 212	人	人 513	人 52,969	千円 63,039
	1,100円以上1,200円未満									
	1,000円以上1,100円未満	3	187,288	143	32,064	804		372	153,905	153,243
	800円超1,000円未満									
	800円	3	213,730	472	33,725	1,085		4	178,444	141,522
	600円以上 800円未満	8	442,669	920	63,622	2,157		7	375,963	244,094
	400円以上 600円未満	8	422,372	534	66,837	1,388		283	353,330	174,785
	400円未満									
	<b>小 計</b>	<b>24</b>	<b>1,347,906</b>	<b>3,062</b>	<b>223,408</b>	<b>5,646</b>		<b>1,179</b>	<b>1,114,611</b>	<b>776,683</b>
18ホール	1,200円以上	12	321,205	432	50,759	1,378		860	267,776	320,009
	1,100円以上1,200円未満	5	187,222	410	23,906	610		167	162,129	172,886
	1,000円以上1,100円未満	15	542,264	2,194	85,515	2,157		790	451,608	456,521
	800円超1,000円未満									
	800円	11	377,106	937	61,903	1,871	145	647	311,603	267,327
	600円以上 800円未満	50	1,744,853	5,250	276,783	8,967		1,345	1,452,508	946,913
	400円以上 600円未満	44	1,777,673	6,299	297,020	8,412		1,805	1,464,137	712,592
	400円未満	1	30,271	172	7,705	18			22,376	6,712
	<b>小 計</b>	<b>138</b>	<b>4,980,594</b>	<b>15,694</b>	<b>803,591</b>	<b>23,413</b>	<b>145</b>	<b>5,614</b>	<b>4,132,137</b>	<b>2,882,960</b>
18ホール 未満9 ホールを 超える もの	500円以上									
	400円以上 500円未満									
	300円以上 400円未満									
	300円未満									
	<b>小 計</b>									
9ホール	500円以上									
	400円以上 500円未満	1	34,594	432	4,883	423		3	28,853	8,284
	300円以上 400円未満	3	60,051	801	13,308	1,723			44,219	9,742
	300円未満									
	<b>小 計</b>	<b>4</b>	<b>94,645</b>	<b>1,233</b>	<b>18,191</b>	<b>2,146</b>		<b>3</b>	<b>73,072</b>	<b>18,026</b>
<b>計</b>	<b>166</b>	<b>6,423,145</b>	<b>19,989</b>	<b>1,045,190</b>	<b>31,205</b>	<b>145</b>	<b>6,796</b>	<b>5,319,820</b>	<b>3,677,669</b>	

B-11 自動車税に関する調

区 分		賦課期日現在 登録台数	賦課期日 現在台数	①のうち 非課税台数 ②	①のうち課税 免除台数 ③	①のうち 減免台数 ④	差引課税台数 ①-(②+ ③+④) ⑤	⑤のうちグリーン 化による軽課 の適用を 受けたもの ⑧	⑤のうちグリーン 化による重課 の適用を 受けたもの ⑨	
乗 業 用	1,000cc 以下	3	0	0	0	0	0	0	0	
	1,000cc 超									
	1,500cc 以下	71	69	0	1	2	66	18	2	
	1,500cc 超									
	2,000cc 以下	7,653	7,546	0	4	9	7,533	20	1,326	
	2,000cc 超									
	2,500cc 以下	433	431	0	0	0	431	75	24	
	2,500cc 超									
	3,000cc 以下	232	230	0	0	0	230	0	41	
	3,000cc 超									
	3,500cc 以下	25	25	0	0	0	25	1	3	
	3,500cc 超									
	4,000cc 以下	1	1	0	0	0	1	0	0	
	4,000cc 超									
	4,500cc 以下	12	11	0	0	0	11	0	7	
	4,500cc 超									
	6,000cc 以下	13	13	0	0	0	13	0	3	
	6,000cc 超	0	0	0	0	0	0	0	0	
	小 計	<b>8,443</b>	<b>8,326</b>	<b>0</b>	<b>5</b>	<b>11</b>	<b>8,310</b>	<b>114</b>	<b>1,406</b>	
自 家 用	1,000cc 以下	38,353	34,507	30	55	1,220	33,202	1,292	7,550	
	1,000cc 超									
	1,500cc 以下	568,907	563,205	667	760	21,700	540,078	42,609	60,572	
	1,500cc 超									
	2,000cc 以下	550,639	533,668	1,209	996	18,137	513,326	29,942	102,402	
	2,000cc 超									
	2,500cc 以下	238,756	231,692	451	272	5,785	225,184	9,622	45,848	
	2,500cc 超									
	3,000cc 以下	61,413	57,642	186	237	2	57,217	960	25,994	
	3,000cc 超									
	3,500cc 以下	41,701	40,592	21	29	0	40,542	1,030	9,096	
	3,500cc 超									
	4,000cc 以下	12,358	10,945	0	2	0	10,943	7	4,319	
	4,000cc 超									
	4,500cc 以下	9,749	8,879	7	0	0	8,872	0	4,210	
	4,500cc 超									
	6,000cc 以下	13,818	13,118	7	3	0	13,108	160	2,543	
	6,000cc 超	913	893	0	0	0	893	1	98	
	小 計	<b>1,536,807</b>	<b>1,495,141</b>	<b>2,578</b>	<b>2,354</b>	<b>46,844</b>	<b>1,443,365</b>	<b>85,623</b>	<b>262,632</b>	
計 A	<b>1,545,050</b>	<b>1,503,467</b>	<b>2,578</b>	<b>2,359</b>	<b>46,855</b>	<b>1,451,675</b>	<b>85,737</b>	<b>264,038</b>		
ト ラ ック	営 業 用	1 トン 以下	461	413	0	0	0	413	9	155
		1トン超2トン以下	6,227	6,034	0	0	0	6,034	24	2,081
		2トン超3トン以下	5,582	5,507	0	0	0	5,507	0	1,430
		3トン超4トン以下	4,671	4,527	0	0	0	4,527	0	1,715
		4トン超5トン以下	494	447	0	0	0	447	0	213
		5トン超6トン以下	168	164	0	0	0	164	0	48
		6トン超7トン以下	487	483	0	0	0	483	0	113
		7トン超8トン以下	749	739	0	0	0	739	0	166
	8 トン 超	11,245	11,086	0	0	0	11,086	0	2,774	
	自 家 用	1 トン 以下	18,463	17,805	105	22	25	17,653	285	6,613
		1トン超2トン以下	38,088	36,973	617	30	32	36,294	13	18,012
		2トン超3トン以下	15,328	15,046	68	2	2	14,974	0	5,778
		3トン超4トン以下	8,218	7,922	77	5	2	7,838	0	3,930
		4トン超5トン以下	928	891	1	1	0	889	0	482
		5トン超6トン以下	226	217	2	0	0	215	0	123
		6トン超7トン以下	437	424	0	0	0	424	0	209
		7トン超8トン以下	592	581	2	0	0	579	0	228
	8 トン 超	2,471	2,394	7	0	0	2,387	0	1,186	
	小 計	<b>114,835</b>	<b>111,653</b>	<b>879</b>	<b>60</b>	<b>61</b>	<b>110,653</b>	<b>331</b>	<b>45,256</b>	
引 車	営業用	小 型 車	0	0	0	0	0	0	0	
	普通車	4,322	4,169	0	0	0	4,169	0	1,013	
	自家用	小 型 車	0	0	0	0	0	0	0	
	普通車	222	211	0	0	0	211	0	81	
小 計	<b>4,544</b>	<b>4,380</b>	<b>0</b>	<b>0</b>	<b>0</b>	<b>4,380</b>	<b>0</b>	<b>1,094</b>		
被 引 車	営業用	小 型 車	0	0	0	0	0			
	普通車(8t以下)	36	30	0	0	0	30			
	普通車(8t超)	8,897	8,675	0	0	0	8,675			
	自家用	小 型 車	20	15	1	0	14			
	普通車(8t以下)	54	50	0	0	0	50			
	普通車(8t超)	234	229	0	0	0	229			
小 計	<b>9,241</b>	<b>8,999</b>	<b>1</b>	<b>0</b>	<b>0</b>	<b>8,998</b>				

区 分		賦課期日現在 調 定 額 ⑩ 千 円	⑩のうち⑧に 係る調定額 千 円	⑩のうち⑨に 係る調定額 千 円	年度末現在 登 録 台 数	年度末現在 非 課 税 台 数	年度末現在課 税 免 除 台 数 ⑪	年度末現在 減 免 台 数 ⑫	⑪、⑫のうち身 体 障 害 者 等 に 係 る も の	年度末現在 課 税 台 数 ⑬	年度末現在 調 定 額 千 円		
乗 業 用	営 業 用	1,000cc 以下	0	0	2	0	0	0	0	0	0		
		1,000cc 超 1,500cc 以下	458	49	19	91	0	1	1	1	88	645	
		1,500cc 超 2,000cc 以下	73,082	51	14,453	7,456	0	4	10	10	7,334	70,939	
		2,000cc 超 2,500cc 以下	5,214	273	380	541	0	0	0	0	542	6,720	
		2,500cc 超 3,000cc 以下	3,701	0	738	232	1	0	0	0	229	3,666	
		3,000cc 超 3,500cc 以下	442	5	61	31	0	0	0	0	31	549	
		3,500cc 超 4,000cc 以下	20	0	0	1	0	0	0	0	1	20	
		4,000cc 超 4,500cc 以下	281	0	190	11	0	0	0	0	10	257	
		4,500cc 超 6,000cc 以下	366	0	94	14	0	0	0	0	14	393	
		6,000cc 超	0	0	0	0	0	0	0	0	0	0	
	小 計	<b>83,564</b>	<b>378</b>	<b>15,935</b>	<b>8,379</b>	<b>1</b>	<b>5</b>	<b>11</b>	<b>11</b>	<b>8,249</b>	<b>83,189</b>		
	自 家 用	1,000cc 以下	973,993	10,290	255,946	40,769	30	56	1,127	1,127	35,145	1,025,389	
		1,000cc 超 1,500cc 以下	17,604,522	440,895	2,398,651	577,698	653	846	20,903	20,876	546,586	17,987,169	
		1,500cc 超 2,000cc 以下	20,053,253	425,220	4,648,960	557,073	1,146	1,087	17,138	17,125	520,437	20,103,370	
		2,000cc 超 2,500cc 以下	9,945,639	150,669	2,370,387	231,359	430	291	4,827	4,825	221,686	9,672,103	
		2,500cc 超 3,000cc 以下	2,936,359	14,454	1,523,251	57,432	173	245	2	0	53,196	2,719,724	
		3,000cc 超 3,500cc 以下	2,308,236	15,862	606,703	39,922	22	29	0	0	38,687	2,196,323	
		3,500cc 超 4,000cc 以下	741,911	218	329,971	12,215	0	2	0	0	10,766	726,181	
		4,000cc 超 4,500cc 以下	702,620	0	370,059	8,887	6	0	0	0	7,986	630,593	
4,500cc 超 6,000cc 以下		1,157,769	5,610	257,352	13,535	9	3	0	0	12,814	1,129,464		
6,000cc 超		99,940	28	12,505	892	0	0	0	0	873	97,470		
小 計	<b>56,524,242</b>	<b>1,063,246</b>	<b>12,773,785</b>	<b>1,539,782</b>	<b>2,469</b>	<b>2,559</b>	<b>43,997</b>	<b>43,953</b>	<b>1,448,176</b>	<b>56,287,786</b>			
計 A	<b>56,607,806</b>	<b>1,063,624</b>	<b>12,789,720</b>	<b>1,548,161</b>	<b>2,470</b>	<b>2,564</b>	<b>44,008</b>	<b>43,964</b>	<b>1,456,425</b>	<b>56,370,975</b>			
ト ラ ック	けん 引 車 ・ 被 けん 引 車 ・ 貨 客 兼 用 車 を 除 く	営 業 用	1 トン 以下	2,722	32	1,101	442	0	0	0	391	2,567	
			1トン超2トン以下	51,171	70	20,602	6,301	0	0	0	0	6,107	56,418
			2トン超3トン以下	67,514	0	18,876	5,762	0	0	0	0	5,688	69,493
			3トン超4トン以下	75,043	0	28,297	4,584	0	0	0	0	4,442	68,583
			4トン超5トン以下	8,568	0	4,324	492	0	0	0	0	446	8,507
			5トン超6トン以下	3,707	0	1,161	176	0	0	0	0	172	3,872
			6トン超7トン以下	12,591	0	3,164	488	0	0	0	0	484	12,577
			7トン超8トン以下	22,256	0	5,378	782	0	0	0	0	772	23,177
		8 ト ン 超	573,281	0	148,742	11,538	0	0	0	0	11,380	588,915	
		自 家 用	1 トン 以下	144,699	1,140	58,195	17,595	100	21	25	22	16,769	137,139
	1トン超2トン以下		435,381	46	226,952	38,098	610	32	30	23	36,319	434,228	
	2トン超3トン以下		248,189	0	101,692	15,698	66	4	2	2	15,343	253,574	
	3トン超4トン以下		167,866	0	88,425	8,309	80	5	1	0	7,918	168,936	
	4トン超5トン以下		23,780	0	13,496	905	1	1	0	0	867	23,096	
	5トン超6トン以下		6,789	0	4,059	227	2	0	0	0	214	6,738	
	6トン超7トン以下		15,533	0	8,046	440	0	0	0	0	427	15,589	
	7トン超8トン以下		24,309	0	10,146	606	2	0	0	0	593	24,837	
	8 ト ン 超		144,450	0	75,589	2,464	7	0	0	0	2,380	144,118	
	小 計	<b>2,027,849</b>	<b>1,288</b>	<b>818,245</b>	<b>114,907</b>	<b>868</b>	<b>63</b>	<b>58</b>	<b>47</b>	<b>110,712</b>	<b>2,042,364</b>		
けん 引 車	営 業 用	小 型 車	0	0	0	0	0	0	0	0	0		
		普 通 車	64,324	0	16,816	4,367	0	0	0	0	4,216	64,820	
	自 家 用	小 型 車	0	0	0	0	0	0	0	0	0		
		普 通 車	4,504	0	1,831	234	0	0	0	0	222	4,717	
	小 計	<b>68,828</b>	<b>0</b>	<b>18,647</b>	<b>4,601</b>	<b>0</b>	<b>0</b>	<b>0</b>	<b>0</b>	<b>4,438</b>	<b>69,537</b>		
	被 けん 引 車	営 業 用	小 型 車	0			0	0	0	0	0	0	
普通車(8t以下)			225			37	0	0	0	0	31	232	
普通車(8t超)		619,293			8,977	0	0	0	0	8,783	633,402		
自 家 用		小 型 車	74			23	1	0	0	0	17	90	
		普通車(8t以下)	510			63	0	0	0	0	58	592	
普通車(8t超)		19,212			236	0	0	0	0	231	19,335		
小 計	<b>639,314</b>			<b>9,336</b>	<b>1</b>	<b>0</b>	<b>0</b>	<b>0</b>	<b>9,120</b>	<b>653,651</b>			

区 分		賦課期日現在 登録台数	賦課期日 現在台数	①のうち 非課税台数 ②	①のうち課税 免除台数 ③	①のうち 減免台数 ④	差引課税台数 ①-(②+ ③+④) ⑤	⑤のうちグリー ン化による軽課 の適用を 受けたもの ⑧	⑤のうちグリー ン化による重課 の適用を 受けたもの ⑨	
ト ラ ク ク	貨 客 兼 用 車	営業用 1,000cc 以下	0	0	0	0	0	0	0	
		1,000cc 超 1,500cc 以下	371	334	0	0	0	334	7	134
		1,500cc 超	486	462	0	0	0	462	1	176
	自 家 用 車	1,000cc 以下	16	4	0	0	0	4	0	4
		1,000cc 超 1,500cc 以下	24,418	23,881	788	26	63	23,004	2,232	2,340
		1,500cc 超	37,937	36,503	524	136	235	35,608	271	8,482
	小 計		<b>63,228</b>	<b>61,184</b>	<b>1,312</b>	<b>162</b>	<b>298</b>	<b>59,412</b>	<b>2,511</b>	<b>11,136</b>
	計 B		<b>191,848</b>	<b>186,216</b>	<b>2,192</b>	<b>222</b>	<b>359</b>	<b>183,443</b>	<b>2,842</b>	<b>57,486</b>
	バ ス	一 般 乗 合 用 車	30人以下	214	214	12	17	3	182	0
			30人超40人以下	294	294	12	9	8	265	0
40人超50人以下			114	114	4	0	3	107	0	
50人超60人以下			541	540	31	0	47	462	0	
60人超70人以下			448	448	100	0	29	319	0	
70人超80人以下			1,178	1,181	235	0	67	879	0	
80人超			29	29	5	0	1	23	0	
小 計			<b>2,818</b>	<b>2,820</b>	<b>399</b>	<b>26</b>	<b>158</b>	<b>2,237</b>	<b>0</b>	
一 般 乗 合 用 以 外		30人以下	805	801	1	0	5	795	0	403
		30人超40人以下	61	61	2	0	0	59	0	23
		40人超50人以下	109	109	5	0	0	104	0	48
		50人超60人以下	426	426	6	0	0	420	0	181
		60人超70人以下	302	302	110	0	0	192	0	128
		70人超80人以下	178	178	121	0	2	55	0	55
		80人超	15	15	0	0	0	15	0	2
		小 計	<b>1,896</b>	<b>1,892</b>	<b>245</b>	<b>0</b>	<b>7</b>	<b>1,640</b>	<b>0</b>	<b>840</b>
自 家 用 車		30人以下	2,667	2,642	260	158	6	2,218	0	961
		30人超40人以下	191	191	27	18	0	146	0	57
		40人超50人以下	81	74	14	1	0	59	0	30
		50人超60人以下	165	163	47	1	0	115	0	45
	60人超70人以下	48	47	25	3	0	19	0	13	
	70人超80人以下	34	34	17	0	0	17	0	4	
	80人超	23	23	9	0	0	14	0	3	
小 計	<b>3,209</b>	<b>3,174</b>	<b>399</b>	<b>181</b>	<b>6</b>	<b>2,588</b>	<b>0</b>	<b>1,113</b>		
計 C		<b>7,923</b>	<b>7,886</b>	<b>1,043</b>	<b>207</b>	<b>171</b>	<b>6,465</b>	<b>0</b>	<b>1,953</b>	
三 輪 の 自 動 車	営業用	8	0	0	0	0	0	0	0	
	自家用	529	32	0	0	0	32	0	32	
計 D		<b>537</b>	<b>32</b>	<b>0</b>	<b>0</b>	<b>0</b>	<b>32</b>	<b>0</b>	<b>32</b>	
特 種 用 途 車	営業用	11,199	11,089	24	14	368	10,683	20	2,484	
	自家用	29,606	28,728	5,310	1,730	2,942	18,746	71	9,536	
	計 E	<b>40,805</b>	<b>39,817</b>	<b>5,334</b>	<b>1,744</b>	<b>3,310</b>	<b>29,429</b>	<b>91</b>	<b>12,020</b>	
合計 A+B+C+D+E		<b>1,786,163</b>	<b>1,737,418</b>	<b>11,147</b>	<b>4,532</b>	<b>50,695</b>	<b>1,671,044</b>	<b>88,670</b>	<b>335,529</b>	

	件数	減免額
身体障害者等減免実績	<b>83,379</b>	<b>2,664,671</b>

区 分		賦課期日現在 調定額 ⑩ 千 円	⑩のうち⑧に 係る調定額 千 円	⑩のうち⑨に 係る調定額 千 円	年度末現在 登録台数	年度末現在 非課税台数	年度末現在課 税免除台数 ⑪	年度末現在 減免台数 ⑫	⑪、⑫のうち身 体障害者等に 係るもの	年度末現在 課税台数 ⑬	年度末現在 調定額 千 円			
ト ラ ク ク	貨 客 兼 用 車	1,000cc 以下	0	0	0	0	0	0	0	0	0			
		1,000cc 超 1,500cc 以下	3,813	41	1,648	376	0	0	0	0	344	3,904		
		1,500cc 超	6,774	7	2,733	513	0	0	0	0	489	7,147		
	自 家 用 車	1,000cc 以下	55	0	55	23	0	0	0	0	4	55		
		1,000cc 超 1,500cc 以下	315,278	16,034	36,729	24,202	685	26	54	42	22,898	313,683		
		1,500cc 超	606,270	2,185	154,635	38,276	485	146	228	218	35,946	611,288		
	小 計		<b>932,190</b>	<b>18,267</b>	<b>195,800</b>	<b>63,390</b>	<b>1,170</b>	<b>172</b>	<b>282</b>	<b>260</b>	<b>59,681</b>	<b>936,077</b>		
	計 B		<b>3,668,181</b>	<b>19,555</b>	<b>1,032,692</b>	<b>192,234</b>	<b>2,039</b>	<b>235</b>	<b>340</b>	<b>307</b>	<b>183,951</b>	<b>3,701,629</b>		
	パ ク ス	業 用 車	一 般 乗 合 用 以 外	30 人 以下	2,184	0	244	12	18	5	0	209	2,508	
				30 人超40 人以下	3,843	0	290	11	9	8	0	262	3,799	
40 人超50 人以下				1,873	0	118	2	0	2	0	114	1,995		
50 人超60 人以下				9,240	0	540	31	0	56	0	452	9,040		
60 人超70 人以下				7,178	0	422	100	0	21	0	301	6,773		
70 人超80 人以下				22,415	0	1,205	232	0	61	0	915	23,332		
80 人 超				667	0	41	5	0	3	0	33	957		
小 計				<b>47,400</b>	<b>0</b>	<b>2,860</b>	<b>393</b>	<b>27</b>	<b>156</b>	<b>0</b>	<b>2,286</b>	<b>48,404</b>		
自 家 用 車				一 般 乗 合 用 以 外	30 人 以下	22,097	0	11,727	801	1	0	5	0	793
		30 人超40 人以下	1,962		0	810	69	2	0	0	0	67	2,214	
		40 人超50 人以下	4,123		0	2,006	105	5	0	0	0	100	3,925	
		50 人超60 人以下	19,228		0	9,036	442	6	0	0	0	436	19,831	
		60 人超70 人以下	10,026		0	7,104	297	110	0	0	0	187	9,719	
		70 人超80 人以下	3,283		0	3,283	184	122	0	0	0	62	3,682	
		80 人 超	973		0	141	13	0	0	0	0	13	838	
		小 計			<b>61,692</b>	<b>0</b>	<b>34,107</b>	<b>1,911</b>	<b>246</b>	<b>0</b>	<b>5</b>	<b>0</b>	<b>1,658</b>	<b>62,121</b>
		計 C			<b>204,408</b>	<b>0</b>	<b>77,535</b>	<b>7,996</b>	<b>1,049</b>	<b>198</b>	<b>167</b>	<b>1</b>	<b>6,550</b>	<b>206,375</b>
三 輪 の 小 型 自 動 車		営 業 用	0	0	0	8	0	0	0	0	0	0		
	自 家 用	247	0	243	551	0	0	0	0	26	196			
	計 D	<b>247</b>	<b>0</b>	<b>243</b>	<b>559</b>	<b>0</b>	<b>0</b>	<b>0</b>	<b>0</b>	<b>26</b>	<b>196</b>			
特 種 用 途 車	営 業 用	253,243	89	65,861	11,519	24	13	372	372	11,004	260,330			
	自 家 用	469,213	419	299,755	29,995	5,272	1,766	2,955	1,904	19,117	474,386			
	計 E	<b>722,456</b>	<b>508</b>	<b>365,616</b>	<b>41,514</b>	<b>5,296</b>	<b>1,779</b>	<b>3,327</b>	<b>2,276</b>	<b>30,121</b>	<b>734,716</b>			
合 計 A + B + C + D + E		<b>61,203,098</b>	<b>1,083,687</b>	<b>14,265,806</b>	<b>1,790,464</b>	<b>10,854</b>	<b>4,776</b>	<b>47,842</b>	<b>46,548</b>	<b>1,677,073</b>	<b>61,013,891</b>			

B-12 鉱区税に関する調

区 分			総 鉱 区		左のうち非課税鉱区		課税対象鉱区		調定額
			件数	面積又は延長 百アール	件数	面積又は延長 百アール	件数	面積又は延長 百アール	
砂鉱を目的 としない鉱 業権の鉱区	試掘鉱区	石油又は天然ガス鉱区以外	11	3,252			11	3,252	千円 649
		石油又は天然ガス鉱区	143	49,983			143	49,983	4,700
	採掘鉱区	石油又は天然ガス鉱区以外	31	8,492			31	8,492	3,391
		石油又は天然ガス鉱区							
砂鉱を目的 とする鉱業 権の鉱区	法第180条第1項第2号に規定する鉱区								
	法附則第13条の規定の適用を受ける鉱区								
<b>合 計</b>			<b>185</b>		<b>0</b>		<b>185</b>		<b>8,740</b>

B-13 狩猟税に関する調

区 分			狩猟者登録総件数	調 定 額
			件	千円
第一種銃猟 免許に係る 登録	所得割の 納付を 要する者	① 法第700条の52第2項第1号に該当するもの	0	0
		② 法第700条の52第2項第2号に該当するもの	0	0
		③ 法附則第32条の2第1項に該当するもの	0	0
		④ 法附則第32条の2第2項に該当するもの	1,004	8,233
		⑤ 上記①から④に該当しないもの	917	15,130
	所得割の 納付を要 しない者	⑥ 法第700条の52第2項第1号に該当するもの	0	0
		⑦ 法第700条の52第2項第2号に該当するもの	0	0
		⑧ 法附則第32条の2第1項に該当するもの	0	0
		⑨ 法附則第32条の2第2項に該当するもの	199	1,094
		⑩ 上記⑥から⑨に該当しないもの	64	704
課税免除	⑪ 法附則第32条第1項に該当するもの	40	0	
	⑫ 法附則第32条第2項に該当するもの	0	0	
網猟免許 に係る 登録	所得割の 納付を 要する者	⑬ 法第700条の52第2項第1号に該当するもの	0	0
		⑭ 法第700条の52第2項第2号に該当するもの	0	0
		⑮ 法附則第32条の2第1項に該当するもの	0	0
		⑯ 法附則第32条の2第2項に該当するもの	7	29
		⑰ 上記⑬から⑯に該当しないもの	6	49
	所得割の 納付を要 しない者	⑱ 法第700条の52第2項第1号に該当するもの	0	0
		⑲ 法第700条の52第2項第2号に該当するもの	0	0
		⑳ 法附則第32条の2第1項に該当するもの	0	0
		㉑ 法附則第32条の2第2項に該当するもの	0	0
		㉒ 上記⑱から㉑に該当しないもの	0	0
課税免除	㉓ 法附則第32条第1項に該当するもの	0	0	
	㉔ 法附則第32条第2項に該当するもの	0	0	
わな猟 免許に係る 登録	所得割の 納付を 要する者	㉕ 第700条の52第2項第1号に該当するもの	0	0
		㉖ 法第700条の52第2項第2号に該当するもの	0	0
		㉗ 法附則第32条の2第1項に該当するもの	0	0
		㉘ 法附則第32条の2第2項に該当するもの	1,237	5,072
		㉙ 上記㉕から㉘に該当しないもの	774	6,347
	所得割の 納付を要 しない者	㉚ 法第700条の52第2項第1号に該当するもの	0	0
		㉛ 法第700条の52第2項第2号に該当するもの	0	0
		㉜ 法附則第32条の2第1項に該当するもの	0	0
		㉝ 法附則第32条の2第2項に該当するもの	211	570
		㉞ 上記㉚から㉝に該当しないもの	84	462
課税免除	㉟ 法附則第32条第1項に該当するもの	61	0	
	㊱ 法附則第32条第2項に該当するもの	0	0	
第二種銃猟免許 に係る登録	㊲ 法第700条の52第2項第1号に該当するもの	0	0	
	㊳ 法第700条の52第2項第2号に該当するもの	0	0	
	㊴ 法附則第32条第1項に該当するもの	0	0	
	㊵ 法附則第32条第2項に該当するもの	0	0	
	㊶ 法附則第32条の2第1項に該当するもの	0	0	
	㊷ 法附則第32条の2第2項に該当するもの	11	30	
㊸ 上記㊲から㊷に該当しないもの	65	357		
<b>合 計</b>			<b>4,680</b>	<b>38,077</b>



B-14 自動車取得税に関する調

(1) 新車に関する調

(単位:台、千円)

区 分		新規登録、 新規検査又は 届出台数	非課税、課 税免除、減 免及び免税 点以下台数	②のうち身 体障害者 等に係るも の	課税台数	取得価額	バリアフリー 特例にかかる 控 除 額	A S V 特 例 に係る控除額	課税標準額	税 額		
		①	②		①-②	③	④	⑤	③-(④+⑤)			
乗用車	普通車	営業用	129	96	0	33	96,806	1,000	0	95,806	1,904	
		自家用	66,390	25,954	1,124	40,436	129,991,091		0	129,991,091	3,010,610	
		<b>計</b>	<b>66,519</b>	<b>26,050</b>	<b>1,124</b>	<b>40,469</b>	<b>130,087,897</b>	<b>1,000</b>	<b>0</b>	<b>130,086,897</b>	<b>3,012,514</b>	
	小型車	営業用	235	17	0	218	471,692	0	0	471,692	9,300	
		自家用	49,612	20,089	1,274	29,523	47,985,261		0	47,985,261	689,755	
		<b>計</b>	<b>49,847</b>	<b>20,106</b>	<b>1,274</b>	<b>29,741</b>	<b>48,456,953</b>	<b>0</b>	<b>0</b>	<b>48,456,953</b>	<b>699,055</b>	
	<b>計</b>	営業用	364	113	0	251	568,498	1,000	0	567,498	11,204	
		自家用	116,002	46,043	2,398	69,959	177,976,352		0	177,976,352	3,700,365	
		<b>計</b>	<b>116,366</b>	<b>46,156</b>	<b>2,398</b>	<b>70,210</b>	<b>178,544,850</b>	<b>1,000</b>	<b>0</b>	<b>178,543,850</b>	<b>3,711,589</b>	
	トラック	a～cを 除いたもの	営業用	2,254	62	0	2,192	21,332,895		330,750	21,002,145	200,564
			自家用	4,619	575	2	4,044	16,202,267		1,611,750	14,590,517	212,406
			<b>計</b>	<b>6,873</b>	<b>637</b>	<b>2</b>	<b>6,236</b>	<b>37,535,162</b>		<b>1,942,500</b>	<b>35,592,662</b>	<b>412,970</b>
		けん引車	営業用	373	2	0	371	4,291,989		28,000	4,263,989	48,149
			自家用	24	0	0	24	285,106		0	285,106	4,476
			<b>計</b>	<b>397</b>	<b>2</b>	<b>0</b>	<b>395</b>	<b>4,577,095</b>		<b>28,000</b>	<b>4,549,095</b>	<b>52,625</b>
		被けん引車	営業用	312	1	0	311	1,668,628			1,668,628	33,372
			自家用	31	15	0	16	118,019			118,019	3,541
			<b>計</b>	<b>343</b>	<b>16</b>	<b>0</b>	<b>327</b>	<b>1,786,647</b>			<b>1,786,647</b>	<b>36,913</b>
c 貨客 兼用車		営業用	28	2	0	26	56,510		0	56,510	571	
		自家用	6,095	1,274	13	4,821	10,086,833		112,000	9,974,833	153,066	
		<b>計</b>	<b>6,123</b>	<b>1,276</b>	<b>13</b>	<b>4,847</b>	<b>10,143,343</b>		<b>112,000</b>	<b>10,031,343</b>	<b>153,637</b>	
<b>計</b>		営業用	2,967	67	0	2,900	27,350,022		358,750	26,991,272	282,656	
		自家用	10,769	1,864	15	8,905	26,692,225		1,723,750	24,968,475	373,489	
		<b>計</b>	<b>13,736</b>	<b>1,931</b>	<b>15</b>	<b>11,805</b>	<b>54,042,247</b>		<b>2,082,500</b>	<b>51,959,747</b>	<b>656,145</b>	
バス		営業用	137	30	0	107	2,491,301	440,000	0	2,051,301	19,983	
		一般乗用車以外	145	62	0	83	1,107,582		0	1,107,582	13,813	
		自家用	248	44	0	204	1,077,325		7,000	1,070,325	22,907	
<b>計</b>	<b>530</b>	<b>136</b>	<b>0</b>	<b>394</b>	<b>4,676,208</b>	<b>440,000</b>	<b>7,000</b>	<b>4,229,208</b>	<b>56,703</b>			
三輪の 小型自動車	営業用	0	0	0	0	0	0	0	0	0		
	自家用	0	0	0	0	0		0	0	0		
	<b>計</b>	<b>0</b>	<b>0</b>	<b>0</b>	<b>0</b>	<b>0</b>	<b>0</b>	<b>0</b>	<b>0</b>	<b>0</b>		
特種用途車	営業用	1,003	85	16	918	8,010,039	0	204,750	7,805,289	81,260		
	自家用	2,246	1,112	272	1,134	5,236,836		374,500	4,862,336	89,120		
	<b>計</b>	<b>3,249</b>	<b>1,197</b>	<b>288</b>	<b>2,052</b>	<b>13,246,875</b>	<b>0</b>	<b>579,250</b>	<b>12,667,625</b>	<b>170,380</b>		
<b>合計</b>	営業用	4,616	357	16	4,259	39,527,442	441,000	563,500	38,522,942	408,916		
	自家用	129,265	49,063	2,685	80,202	210,982,738		2,105,250	208,877,488	4,185,881		
	<b>計</b>	<b>133,881</b>	<b>49,420</b>	<b>2,701</b>	<b>84,461</b>	<b>250,510,180</b>	<b>441,000</b>	<b>2,668,750</b>	<b>247,400,430</b>	<b>4,594,797</b>		
軽自動車	四輪乗用車	営業用	14	2	0	12	17,303			17,303	168	
		自家用	57,775	22,862	212	34,913	42,584,513			42,584,513	474,303	
		<b>計</b>	<b>57,789</b>	<b>22,864</b>	<b>212</b>	<b>34,925</b>	<b>42,601,816</b>			<b>42,601,816</b>	<b>474,471</b>	
	四輪トラック	営業用	995	506	0	489	469,581			469,581	7,170	
		自家用	13,788	2,897	40	10,891	9,579,600			9,579,600	180,611	
		<b>計</b>	<b>14,783</b>	<b>3,403</b>	<b>40</b>	<b>11,380</b>	<b>10,049,181</b>			<b>10,049,181</b>	<b>187,781</b>	
	三輪車	営業用	0	0	0	0	0			0	0	
		自家用	0	0	0	0	0			0	0	
		<b>計</b>	<b>0</b>	<b>0</b>	<b>0</b>	<b>0</b>	<b>0</b>			<b>0</b>	<b>0</b>	
	<b>合計</b>	営業用	1,009	508	0	501	486,884			486,884	7,338	
		自家用	71,563	25,759	252	45,804	52,164,113			52,164,113	654,914	
		<b>計</b>	<b>72,572</b>	<b>26,267</b>	<b>252</b>	<b>46,305</b>	<b>52,650,997</b>			<b>52,650,997</b>	<b>662,252</b>	
<b>総計</b>	営業用	5,625	865	16	4,760	40,014,326	441,000	563,500	39,009,826	416,254		
	自家用	200,828	74,822	2,937	126,006	263,146,851		2,105,250	261,041,601	4,840,795		
	<b>計</b>	<b>206,453</b>	<b>75,687</b>	<b>2,953</b>	<b>130,766</b>	<b>303,161,177</b>	<b>441,000</b>	<b>2,668,750</b>	<b>300,051,427</b>	<b>5,257,049</b>		

(注) 取得価額については、バリアフリー特例及びASV特例に係る控除前の取得価額

	件数	減免額
身体障害者等減免実績	2,549	65,347

## (2) 中古車に関する調

(単位:台、千円)

区 分		新規登録、 新規検査又は届出台数	移転 登録台数	自動車検査 証(軽自動車 届出済記)の 記入に係るもの	計 ①+②+③	非課税、課 税免除、減 免及び免税 点以下台数	⑤のうち身 体障害者 等に係るもの	課税台数 ④-⑤	取得価額 ⑥	中古車特例 に係る控除 額 ⑦	課税標準 ⑥-⑦	税 額		
		①	②	③	④	⑤								
乗用車	普通車	営業用	61	55	1	117	82	0	35	34,321	8,700	25,621	334	
		自家用	26,860	50,442	4,752	82,054	66,569	223	15,485	22,350,700	3,182,000	19,168,700	575,059	
		計	26,921	50,497	4,753	82,171	66,651	223	15,520	22,385,021	3,190,700	19,194,321	575,393	
	小型車	営業用	93	223	4	320	313	0	7	4,597	250	4,347	87	
		自家用	21,657	42,932	1,789	66,378	62,672	84	3,706	3,082,361	1,016,850	2,065,511	54,648	
		計	21,750	43,155	1,793	66,698	62,985	84	3,713	3,086,958	1,017,100	2,069,858	54,735	
	計	営業用	154	278	5	437	395	0	42	38,918	8,950	29,968	421	
		自家用	48,517	93,374	6,541	148,432	129,241	307	19,191	25,433,061	4,198,850	21,234,211	629,707	
		計	48,671	93,652	6,546	148,869	129,636	307	19,233	25,471,979	4,207,800	21,264,179	630,128	
	トラック	a～cを 除いたもの	営業用	86	325	13	424	182	0	242	1,227,438	50	1,227,388	13,303
			自家用	505	887	19	1,411	1,038	0	373	1,029,113	3,500	1,025,613	17,919
			計	591	1,212	32	1,835	1,220	0	615	2,256,551	3,550	2,253,001	31,222
		けん引車	営業用	9	45	1	55	17	0	38	92,941	0	92,941	1,853
			自家用	9	32	1	42	41	0	1	1,210	0	1,210	36
			計	18	77	2	97	58	0	39	94,151	0	94,151	1,889
		b 被けん引車	営業用	13	108	1	122	113	0	9	7,928		7,928	158
			自家用	18	11	1	30	30	0	0	0		0	0
			計	31	119	2	152	143	0	9	7,928		7,928	158
c 貨客 兼用車		営業用	13	10	0	23	15	0	8	9,781	0	9,781	197	
		自家用	744	697	39	1,480	1,166	1	314	323,810	26,550	297,260	8,243	
		計	757	707	39	1,503	1,181	1	322	333,591	26,550	307,041	8,440	
計		営業用	121	488	15	624	327	0	297	1,338,088	50	1,338,038	15,511	
		自家用	1,276	1,627	60	2,963	2,275	1	688	1,354,133	30,050	1,324,083	26,198	
		計	1,397	2,115	75	3,587	2,602	1	985	2,692,221	30,100	2,662,121	41,709	
バス		営業用	一般乗合用	1	22	0	23	3	0	20	38,577	0	38,577	771
		一般乗合用以外	9	31	0	40	23	0	17	45,814	0	45,814	916	
		自家用	44	52	1	97	85	0	12	24,386	0	24,386	618	
計	54	105	1	160	111	0	49	108,777	0	108,777	2,305			
三輪の 小型自動車	営業用	0	0	0	0	0	0	0	0	0	0	0		
	自家用	0	0	0	0	0	0	0	0	0	0	0		
	計	0	0	0	0	0	0	0	0	0	0	0		
特種用途車	営業用	50	132	4	186	118	1	68	134,566	0	134,566	2,689		
	自家用	338	568	13	919	865	5	54	103,467	1,900	101,567	3,048		
	計	388	700	17	1,105	983	6	122	238,033	1,900	236,133	5,737		
合計	営業用	335	951	24	1,310	866	1	444	1,595,963	9,000	1,586,963	20,308		
	自家用	50,175	95,621	6,615	152,411	132,466	313	19,945	26,915,047	4,230,800	22,684,247	659,571		
	計	50,510	96,572	6,639	153,721	133,332	314	20,389	28,511,010	4,239,800	24,271,210	679,879		
軽自動車	四輪乗用車	営業用	4	4	0	8	8	0	0	0	0	0	0	
		自家用	15,900	97,132	0	113,032	107,588	7	5,444	3,428,764	1,588,250	1,840,514	33,673	
		計	15,904	97,136	0	113,040	107,596	7	5,444	3,428,764	1,588,250	1,840,514	33,673	
	四輪トラック	営業用	208	962	0	1,170	1,157	0	13	7,168	900	6,268	116	
		自家用	4,448	25,573	0	30,021	29,619	0	402	253,850	157,100	96,750	2,826	
		計	4,656	26,535	0	31,191	30,776	0	415	261,018	158,000	103,018	2,942	
	三輪車	営業用	0	0	0	0	0	0	0	0	0	0	0	
		自家用	0	0	0	0	0	0	0	0	0	0	0	
		計	0	0	0	0	0	0	0	0	0	0	0	
	合計	営業用	212	966	0	1,178	1,165	0	13	7,168	900	6,268	116	
		自家用	20,348	122,705	0	143,053	137,207	7	5,846	3,682,614	1,745,350	1,937,264	36,499	
		計	20,560	123,671	0	144,231	138,372	7	5,859	3,689,782	1,746,250	1,943,532	36,615	
総計	営業用	547	1,917	24	2,488	2,031	1	457	1,603,131	9,900	1,593,231	20,424		
	自家用	70,523	218,326	6,615	295,464	269,673	320	25,791	30,597,661	5,976,150	24,621,511	696,070		
	計	71,070	220,243	6,639	297,952	271,704	321	26,248	32,200,792	5,986,050	26,214,742	716,494		

(注)取得価額については、中古車特例に係る控除前の取得価額

## B-15 軽油引取税に関する調

### (1) 軽油の引取数量等に関する調

(単位:kl、件)

区 分		数 量 ・ 件 数	
引 取 数 量 ①		1,380,207	
課 税 対 象 と な ら な い 数 量 ②		204,138	
差 引 ①-② ③		1,176,069	
欠 減 量	特 約 業 者 分 1/100	11,247	
	元 売 業 者 0.3/100	154	
	計 ④	11,401	
課 税 標 準 量 ③-④ ⑤		1,164,668	
申 告 納 付 等 の 分	燃料炭化水素油の販売量(法144の2③)		
	課 税 対 象 と な ら な い 数 量		
	軽油又は燃料炭化水素油の販売量 (法144の2④)		
	課 税 対 象 と な ら な い 数 量		
	炭化水素油の消費量(法144の2⑤)	6	
	課 税 対 象 と な ら な い 数 量		
	みなす課税された軽油の消費・譲渡 量(法144の3①V)	74	
	課 税 対 象 と な ら な い 数 量	74	
	みなす課税された軽油の輸入 量(法144の3①VI)		
	そ の 他	3,375	
	課 税 対 象 と な ら な い 数 量	1,685	
	計 ⑥	3,455	
	課 税 対 象 と な ら な い 数 量 の 計 ⑦	1,759	
	課 税 標 準 量 ⑥-⑦ ⑧	1,696	
<b>合 計 ⑤+⑧</b>		<b>1,166,364</b>	
特 別 徴 収 義 務 者 数 等	元 売 業 者	本 店 の 数	
		登 録 数	21
		事 務 所 等 の 数	36
	特 約 業 者	本 店 の 数	159
		登 録 数	323
		事 務 所 等 の 数	985
	計	本 店 の 数	<b>159</b>
		登 録 数	<b>344</b>
		事 務 所 等 の 数	<b>1,021</b>
	仮 特 約 業 者	本 店 の 数	
		事 務 所 等 の 数	
	そ の 他 の 者	本 店 の 数	
事 務 所 等 の 数			

(注)

1 「欠減量」とは、軽油の引取りの際に物理的に霧散してしまうとされる軽油の数量をいう(法144の14③)。

2 「その他」とは、特別徴収義務が消滅したときの所有量(法144の2⑥)、特約業者の自己消費(法144の3①I)、元売業者の自己消費(法144の3①II)、免税軽油の譲渡(法144の3①III)、免税軽油の用途外使用(法144の3①IV)によりみなす課税された軽油及び免税軽油の不正受給(法144の22④(法144の25⑤の準用含む))により課税された軽油の合計数量をいう。

3 「その他」の欄のうち「課税対象とならない数量」とは、特別徴収義務が消滅したときの所有量から控除された数量(法144の2⑥)、特約業者の自己消費(法144の3①I)及び元売業者の自己消費(法144の3①II)によりみなす課税された軽油から控除された数量の合計数量をいう。

(2) 課税免除措置の対象となる軽油に関する調

区 分	免税軽油使用者数等 ①	数 量 ( k l ) ②	みなす課税		引 取 課 税		普 通 徴 収		通告処分・告発	
			件 数	税 額 ( 千 円 )	件 数	税 額 ( 千 円 )	件 数	税 額 ( 千 円 )	件 数	税 額 ( 千 円 )
法 第 百 四 十 四 条 の 五	輸出	7	3,421							
	外国船籍の船舶の船用品	7	3,421							
	その他									
	課税済み	145	115,493							
	<b>小 計 A</b>	<b>152</b>	<b>118,914</b>							
法 第 百 四 十 四 条	石油化学製品製造業									
	エチレン等の原料の用途									
	ポリプロピレンの製造工程等									
法 第 一 号 関 係	船舶	4,731	47,098							
	漁船	3,264	31,393							
	自衛隊	1								
	海上保安庁	1	107							
	その他	1,465	15,598							
第 二 号	自衛隊(機械等)									
第 三 号 関 係	鉄道事業									
	軌道事業	9	2,449							
	専用の鉄道を設置する者 専用側線において車両の入換作業を営む者									
第 四 号 関 係	農業等	4,229	2,173							
	国									
	地方公共団体	4	90							
	委託を受けて農作業を行う者	10	60							
	農地の造成又は改良を主たる業務とする者	12	228							
その他	4,203	1,795								
第 五 号 関 係	林業等	41	1,620							
	国									
	地方公共団体	1								
	素材生産業を営む者	7	133							
	その他	33	1,487							
第 七 号 関 係	セメント製品製造業 (生コンクリート製造業を除く)	36	739							
	生コンクリート製造業	5	28							
	電気供給業	2	610							
	汽力発電装置の助燃	2	610							
	ガスタービン発電装置									
	地熱資源開発事業									
	鉱物の採掘事業	54	12,826							
とび・土工事業	20	2,032								
鉱さいソラス製造業	11	3,713								

区 分	免税軽油使用者数等 ①	数 量 ( k l ) ②	みなす課税		引取課税		普通徴収		通告処分・告発	
			件数	税 額 (千円)	件数	税 額 (千円)	件数	税 額 (千円)	件数	税 額 (千円)
法 附 則 第 十 二 条 の 二 の 七 第 一 項	港湾運送業	64	9,177							
	倉庫業	26	218							
	貨物利用運送事業	2	4							
	鉄道貨物積卸業									
	航空運送サービス業	4	99							
	廃棄物処理事業	9	911							
	地方公共団体	1	1							
	地方公共団体の長の許可等を受けた者	8	910							
	国土交通大臣の許可を受けた者									
	木材加工業	50	767							
	木材市場業	6	214							
パークたい肥製造業	10	360								
索道事業	18	186								
平 成 二 七 年 度 改 正 の に よ り な す た る も の に 正	海上保安庁									
	警察の用に供する通信設備を設置し、及び管理する者									
	消防庁及び地方公共団体									
	陶磁器製造業									
<b>小 計 B</b>	<b>9,327</b>	<b>85,224</b>								
法附則第十二条の二の七の第五項関係	C									
アメリカ合衆国軍隊関係	D									
外国公館等の暖房用ボイラー関係	E									
<b>合 計 A+B+C+D+E</b>	<b>9,479</b>	<b>204,138</b>								

### B-16 軽油抜取調査に関する調

年度	抜取本数				要処理件数		処理件数				未処理本数
	路上抜取	事業所抜取	公共工事	計	不正軽油	うち クマリン反応	通報	更正決定	是認	計	
平成23年度	357	837	83	1,277	46	39	27	3	8	38	8
平成24年度	324	808	67	1,199	54	37	25	1	12	38	16
平成25年度	309	625	60	994	30	19	22	0	2	24	6
平成26年度	250	621	61	932	53	27	21	3	22	46	7
平成27年度	243	559	53	855	17	13	2	0	9	11	6
平成28年度	297	483	53	833	22	8	7	1	14	22	

※軽油調査課分を含む。

※免税軽油使用者(その他分)を含む。

## B-17 超過課税に関する調

### (1) 県民緑税

(単位:百万円)

区 分	計画額	収入額		
		個人分	法人分	計
平成23年度	2,180	1,974	432	2,406
平成24年度	2,400	1,982	434	2,416
平成25年度	2,400	1,992	436	2,428
平成26年度	2,400	2,000	441	2,441
平成27年度	2,400	2,009	441	2,450
平成28年度	2,400	2,034	453	2,487

#### 【当初】

※個人分:平成18～22年度分に適用

法人分:平成18年4月1日～23年3月31日までに開始する事業年度から適用

#### 【第1次延長】

※個人分:平成23～27年度分に適用

法人分:平成23年4月1日～28年3月31日までに開始する事業年度から適用

#### 【第2次延長】

※個人分:平成28～32年度分に適用

法人分:平成28年4月1日～33年3月31日までに開始する事業年度から適用

### (2) 法人県民税

(単位:百万円)

区 分	計画額	調定額	収入額
平成23年度	1,840	2,774	2,762
平成24年度	1,868	2,747	2,739
平成25年度	1,905	2,670	2,662
平成26年度	1,945	2,982	2,976
平成27年度	2,065	2,953	2,947
平成28年度	2,600	3,020	3,014

※第6次延長(平成16年10月1日～21年9月30日までに開始する事業年度から適用)

及び第7次延長(平成21年10月1日～26年9月30日までに開始する事業年度から適用)

及び第8次延長(平成26年10月1日～31年9月30日までに開始する事業年度から適用)

### (3) 法人事業税

(単位:百万円)

区 分	計画額	調定額	収入額
平成23年度	5,017	6,070	6,058
平成24年度	4,986	6,271	6,265
平成25年度	5,077	6,766	6,753
平成26年度	5,175	7,938	7,930
平成27年度	3,545	8,510	8,501
平成28年度	152	9,439	9,430

※第6次延長(平成18年3月12日～23年3月11日までに終了する事業年度から適用)、

第7次延長(平成23年3月12日～28年3月11日までに終了する事業年度から適用)、

及び第8次延長(平成28年3月12日～33年3月11日までに終了する事業年度から適用)

B-18 低開発地域工業開発促進法等に係る課税免除等に関する調

(単位:千円)

区 分	低工法等に基づく基準財政収入額の控除の対象となる減免額					その他の減免額		合計 ①+②
	低工法	過疎法	農工法	離島振興法	計 ①	産業立地条例 によるもの	計 ②	
個人事業税		314			314			314
法人事業税		38,380			38,380	108,849	108,849	147,229
不動産取得税		50,880			50,880	311,832	311,832	362,712
固定資産税(特例分)								
<b>計</b>		<b>89,574</b>			<b>89,574</b>	<b>420,681</b>	<b>420,681</b>	<b>510,255</b>

(参考) 課税免除の適用区域

(平成29年4月1日現在)

過疎地域

県税事務所	地 区	始 期 ※※	終 期
姫 路	神河町	H29.4.1	H31.3.31
龍 野	宍粟市 佐用町	H12.4.1	H31.3.31
豊 岡	豊岡市(旧但東町、旧竹野町、旧城崎町)、 香美町、新温泉町、 養父市(旧大屋町、旧関宮町、旧養父町、旧八鹿町)、 朝来市(旧山東町)	H12.4.1	H31.3.31
洲 本	淡路市、 洲本市(旧五色町)	H12.4.1	H31.3.31

※ 取得価額 2,700万円超。

※※養父市のうち旧八鹿町については、H16.4.1。

香美町のうち旧香住町については、H17.4.1。

新温泉町のうち旧浜坂町については、H17.4.1。

佐用町のうち旧南光町については、H22.4.1。

淡路市のうち旧津名町、旧東浦町については、H22.4.1。

宍粟市のうち旧山崎町、旧一宮町については、H29.4.1。

離島地域

県税事務所	地 区	始 期	終 期
姫 路	家島群島 (姫路市(旧飾磨郡家島町家島、坊勢島、男鹿島、西島))	H5.4.1	H31.3.31
洲 本	沼島	H5.4.1	H31.3.31

※ 取得原価 500万円～2,000万円以上(資本金の額等による)。

※※ 畜産業、水産業、薪炭製造業に係る個人事業税のみ対象。

※※※ 製造業、旅館業、情報サービス業、有線放送業、インターネット付随サービス業、コールセンターに係る事業及び農林水産物等販売業については、租税特別措置法に基づく産業投資促進計画を作成した市町(地域)に限る。

## B-19 地方税に関する争訟に関する調

### (1) 不服申立てに関する調

区 分		要 処 理 件 数			処 理 済 件 数						翌 年 度 へ の 繰 越		
		前年度からの繰越	本年度発生	合計	却下	棄却	一部取消	全部取消	取下	合計	国税決定の繰越に伴うもの	その他	合計
賦	個人事業税												
	非自主決定分												
	自主決定分												
課	不動産取得税	2	3	5		3				3		2	2
	軽油引取税												
	その他の税		1	1									
徴 収		3	1	4	2	1				3		1	1
上 記 以 外													
<b>合 計</b>		<b>5</b>	<b>5</b>	<b>10</b>	<b>2</b>	<b>4</b>				<b>6</b>		<b>4</b>	<b>4</b>

### (2) 訴訟に関する調

区 分		前年度末係属件数 ①	当該年度発生件数 ②	計 ①+② ③	①の事件発生年度別内訳						当該年度の完結件数 ④	④の完結事由別内訳					当該年度末係属件数 ③-④ ⑤	⑤の係属審級別内訳		
					21以前	22	23	24	25	26		取下	却下	勝訴	一部敗訴	敗訴		1審	2審	3審
賦	個人事業税																			
	非自主決定分																			
	自主決定分																			
課	不動産取得税																			
	軽油引取税																			
	その他の税																			
徴 収	滞納処分		1	1													1	1		
	その他																			
そ の 他																				
<b>合 計</b>			<b>1</b>	<b>1</b>													<b>1</b>	<b>1</b>		





## C 税制及び税務機構等に関する調

### C-1 平成 28 年度税制改正の概要

#### I 地方税法の一部改正等に伴う兵庫県税条例等の一部改正（平成 28 年兵庫県条例第 13 号）

（H28. 4. 1 施行（特記したものを除く）。※印は地方消費税率引上げの実施時期の変更に伴い平成 28 年兵庫県条例第 48 号による施行期日等の改正あり）

##### 1 兵庫県税条例の一部改正

###### (1) 徴収及び換価の猶予

徴収の猶予、職権による換価の猶予及び申請による換価の猶予について、猶予の要件、申請の手続、担保の徴取に関する事項等を定める。

###### (2) 個人県民税（イ：H30. 1. 1施行）

ア 地方団体に対する寄附金に係る寄附金税額控除について、分離課税に係る課税所得のみを有する場合における平成28年度以後の所得割から控除する特例控除額について、所得割額の100分の20（現行100分の10）に相当する金額を限度とする。

イ 健康の維持増進及び疫病の予防に取り組む個人が支払った特定一般用医薬品等購入費について、その者の選択により、平成30年度から平成34年度分までに限り、通常の所得割の医療費控除に代えて当該支払った額の1万2,000円を超える額を対象に、当該年度の総所得金額から控除する（控除上限額8万8,000円）。

###### (3) 法人県民税（ア：H29. 4. 1施行※、イ：地域再生法の改正法の施行日から施行（H28. 4. 20））

ア 平成29年4月1日以後に開始する事業年度分から法人税割の税率を次の表のとおりとする。

現 行	改正案
3.2%（4%）	1%（1.8%）

注 括弧書き内の税率は、超過課税適用後の税率を表す。

イ 地域再生法の改正法の施行日から平成32年3月31日までの間に、同法に規定する認定地方公共団体が認定地域再生計画に記載する事業に関連する寄附金を支出した場合には、当該寄附金の合計額の5パーセント（平成29年4月1日※以後に開始する事業年度は2.9パーセント）を当該年度事業分の法人税割額から税額控除ができるものとする（上限は、税額の20パーセント）。

###### (4) 法人事業税（ア(イ)：H29. 4. 1※、イ：地域再生法の改正法の施行日から施行（H28. 4. 20））

ア 税率について、次の(ア)及び(イ)に掲げる措置を講ずる。

(ア) 資本金の額又は出資金の額1億円超の法人等に係る税率を下表のとおりとし、平成28年4月1日以後に開始する事業年度分から適用する。

区 分	現 行	改正案
付加価値割	0.72%（0.756%）	1.2%（1.26%）
資本割	0.3%（0.315%）	0.5%（0.525%）

所得割	年400万円以下の所得	3.1% (3.255%)	1.9% (1.995%)
		1.6% (1.755%)	0.3% (0.395%)
	年400万円超年800万円以下の所得	4.6% (4.83%)	2.7% (2.835%)
		2.3% (2.53%)	0.5% (0.635%)
	年800万円超の所得	6% (6.3%)	3.6% (3.78%)
		3.1% (3.4%)	0.7% (0.88%)

注1 所得割の税率は、上段は地方法人特別税等に関する暫定措置法適用前の税率を、下段は同法適用後の税率を表す。

注2 括弧書き内の税率は、超過課税適用後の税率を表す。

(イ) 地方法人特別税等に関する暫定措置法の廃止に伴い、平成29年4月1日以後に開始する事業年度分から同法適用後の税率の特例を廃止し、同法適用前の法人事業税の税率に復元するとともに、法人事業税の一部を市町に交付する。

イ 地域再生法の改正法の施行日から平成32年3月31日までの間に、同法に規定する認定地方公共団体が認定地域再生計画に記載する事業に関連する寄附金を支出した場合には、当該寄附金の合計額の10パーセントを当該年度事業分から税額控除ができるものとする（上限は、税額の20パーセント（平成29年4月1日以後※に開始する事業年度の上限は、15パーセント））。

#### (5) 不動産取得税

ア 宅地建物取引業者等が新築の住宅を取得したものとみなす日を住宅の新築の日から1年を経過した日に緩和する特例措置の適用期限を平成30年3月31日（現行平成28年3月31日）まで延長する。

イ 新築の住宅の用に供する土地の取得に係る減額措置を認める土地の取得から住宅の新築までの経過年数を3年又は4年に緩和する特例措置の適用期限を平成30年3月31日（現行平成28年3月31日）まで延長する。

ウ 都市再生特別措置法に係る認定事業の用に供する不動産の取得に対して課する不動産取得税の課税標準の特例に対し、地方税法の定める範囲内において条例で規定できる軽減割合を都市再生緊急整備地域は5分の1、特定都市再生緊急整備地域は2分の1とする特例措置を平成29年3月31日まで適用する。

エ 認定長期優良住宅の新築による取得について、その価格から1,300万円を控除する課税標準の特例措置の適用期限を平成30年3月31日（現行平成28年3月31日）まで延長する。

#### (6) 自動車取得税（H29.4.1施行※）

ア 運行の維持が困難な路線において運行の用に供する一般乗合用のバスの取得に対する非課税措置を平成29年3月31日（現行平成28年3月31日）まで延長する。

イ 平成29年4月1日の自動車の取得分から自動車取得税を廃止する。

#### (7) 自動車税（H29.4.1施行※）

平成29年4月1日から自動車税に環境性能割を創設し、現行の自動車税を種別割に改称

する等規定の整備を行う。

**(8) その他規定の整備**

**2 兵庫県税条例の一部を改正する条例（平成26年兵庫県条例第11号）の一部改正**

「政令」を「地方税法施行令（昭和25年政令第245号。以下「政令」という。）」に改める内容を削る。

**3 兵庫県税条例等の一部を改正する条例（平成27年兵庫県条例第29号）の一部改正**

資本金の額又は出資金の額1億円超の法人等に対して、平成28年4月1日以後に開始する事業年度分から適用する法人事業税の税率等に係る改正内容を削る。

**4 兵庫県税条例の一部を改正する条例（平成27年兵庫県条例第36号）の一部改正**

資本金の額又は出資金の額1億円超の法人等に対して、平成28年4月1日以後に開始する事業年度分から適用する法人事業税の税率等に係る改正内容を削る。

**II 地方税法等の一部改正に伴う兵庫県税条例等の一部改正条例等の一部改正（平成28年兵庫県条例第48号）（公布日施行（H28.12.16））**

**1 兵庫県税条例等の一部を改正する条例（平成24年兵庫県条例第34号）の一部改正**

地方消費税の税率を引き上げる改正規定の施行日を平成31年10月1日（現行平成29年4月1日）とする。

**2 兵庫県税条例の一部改正**

個人県民税の住宅借入金等特別税額控除について、その対象となる家屋の居住年の期限を平成33年（現行平成31年）まで延長する。

**3 兵庫県税条例等の一部を改正する条例（平成28年兵庫県条例第13号）の一部改正**

(1) 次に掲げる規定の施行日を平成31年10月1日（現行平成29年4月1日）とする。

ア 法人県民税の法人税割の税率を引き下げる改正規定

イ 法人事業税の税率を地方法人特別税等に関する暫定措置法の適用前の税率に復元する改正規定

ウ 法人事業税の一部を市町に交付する改正規定

エ 自動車取得税を廃止する改正規定

オ 自動車税に環境性能割を創設し、現行の自動車税を自動車税の種別割に改称する改正規定

(2) (1)に伴う必要な規定の整備

## C-2 災害に伴う県税に係る課税の軽減措置

### (1) 阪神・淡路大震災に伴う軽減措置 ※平成28年度は該当なし

① 税目別軽減処理実績調 累計 (平成6年度～平成28年度) (単位:件、百万円)

区分	個人県民税	法人県民税	個人事業税	法人事業税	不動産取得税	自動車税	自動車取得税	合計
件数	-	1,253	11,497	1,196	65,526	13,279	493	<b>93,244</b>
税額	44,303	558	1,194	1,270	24,026	102	15	<b>71,468</b>

### (2) 平成21年台風災害に伴う軽減措置 ※平成28年度は該当なし

① 税目別軽減処理実績調 累計 (平成21年度～平成28年度) (単位:件、千円)

区分	個人事業税	不動産取得税	自動車税	自動車取得税	納税証明書 交付手数料	合計
件数	4	50	122	45	9	<b>230</b>
税額	505	6,441	793	680	4	<b>8,423</b>

### (3) 平成23年台風災害に伴う軽減措置 ※平成28年度は該当なし

① 税目別軽減処理実績調 累計 (平成23年度～平成28年度) (単位:件、千円)

区分	不動産取得税	自動車税	自動車取得税	合計
件数	1	66	16	<b>83</b>
税額	71	284	111	<b>466</b>

### (4) 東日本大震災に伴う軽減措置 ※平成28年度は該当なし

① 税目別軽減処理実績調 累計 (平成23年度～平成28年度) (単位:件、千円)

区分	自動車税	自動車取得税	不動産取得税	合計
件数	280	20	1	<b>301</b>
税額	7,310	1,314	76	<b>8,700</b>

### (5) 平成26年豪雨災害に伴う軽減措置 ※平成28年度は該当なし

① 税目別軽減処理実績調 累計 (平成26年度～平成28年度) (単位:件、千円)

区分	個人事業税	不動産取得税	自動車税	自動車取得税	納税証明書 交付手数料	合計
件数	-	-	23	8	1	<b>32</b>
税額	-	-	164	212	-	<b>376</b>

### (6) 平成28年熊本地震に伴う軽減措置

① 税目別軽減処理実績調 累計 (平成28年度) (単位:件、千円)

区分	個人事業税	不動産取得税	自動車税	自動車取得税	納税証明書 交付手数料	合計
件数	-	-	-	-	1	<b>1</b>
税額	-	-	-	-	-	

### C-3 納税方法の多様化

#### (1) コンビニ収納状況

(単位: 件、千円、%)

年度	収納総数 (A)		うちコンビニ収納 (B)			
	件数	金額	件数	(B)/(A)	金額	(B)/(A)
平成19年度	1,847,034	66,588,114	433,935	23.5	15,629,466	23.5
平成20年度	1,822,423	65,588,600	470,445	25.8	16,922,419	25.8
平成21年度	1,798,507	64,995,555	513,696	28.6	18,549,469	28.5
平成22年度	1,829,213	64,730,080	579,814	31.7	20,647,301	31.9
平成23年度	1,844,969	65,196,551	615,651	33.4	21,995,540	33.7
平成24年度	1,850,114	65,585,306	651,655	35.2	23,064,652	35.2
平成25年度	1,847,022	65,128,188	690,217	37.4	24,657,333	37.9
平成26年度	2,116,961	484,349,148	764,198	36.1	27,631,101	5.7
平成27年度	2,227,080	789,682,528	776,892	34.9	27,760,411	3.5
平成28年度	2,239,835	769,338,924	806,634	36.0	28,953,391	3.8

※平成18年12月導入 ※平成26年8月より対象税目が自動車税のみから全税目に拡大

#### (2) 口座振替状況

(単位: 件、千円)

年度	個人事業税		自動車税		合計	
	件数	税額	件数	税額	件数	税額
平成22年度	25,303	3,092,817	97,195	3,017,657	122,498	6,110,474
平成23年度	25,556	3,139,153	104,821	3,239,185	130,377	6,378,338
平成24年度	25,347	3,173,227	105,132	3,262,686	130,479	6,435,913
平成25年度	25,338	3,114,640	106,377	3,300,741	131,715	6,415,381
平成26年度	25,814	3,174,031	109,508	3,369,609	135,322	6,543,640
平成27年度	25,523	3,187,413	109,994	3,361,483	135,517	6,548,896
平成28年度	26,247	3,325,650	115,268	3,471,805	141,515	6,797,455

### C-4 電子化の推進

#### (1) 自動車保有関係手続のワンストップサービス(OSS)の利用状況

(単位: 件、%)

年度	OSS申請件数	新車新規登録台数	OSS申請率
平成19年度	525	122,637	0.43
平成20年度	1,162	104,802	1.11
平成21年度	6,671	123,230	5.41
平成22年度	28,029	111,815	25.07
平成23年度	49,836	111,216	44.41
平成24年度	55,696	115,681	48.15
平成25年度	62,679	123,638	50.70
平成26年度	52,986	110,303	48.04
平成27年度	56,042	110,938	50.52
平成28年度	67,136	120,561	55.69

※平成18年12月導入

※新車新規登録台数はOSS対象車外は除く

#### (2) 法人二税電子申告システムの利用状況

(単位: 件、%)

年度	電子申告件数	総申告件数	利用率
平成18年度	989	143,776	0.69
平成19年度	8,428	146,016	5.77
平成20年度	19,235	145,782	13.19
平成21年度	30,187	141,385	21.35
平成22年度	41,755	138,636	30.12
平成23年度	51,315	137,105	37.43
平成24年度	57,610	131,845	43.70
平成25年度	63,057	130,693	48.25
平成26年度	69,506	142,825	48.67
平成27年度	75,902	152,663	49.72
平成28年度	83,945	155,985	53.82

※平成17年2月導入

# C-5 県税制史

昭和 23年 24年 25年 26年 27年 28年 29年 30年 31年 32年 33年 34年 35年 36年 37年 38年 39年 40年 41年 42年 43年 44年 45年 46年 47年 48年 49年 50年 51年 52年 53年 54年 55年

県民税		県民税																											
事業税																													
不動産取得税																													
県たばこ消費税																													
入場税 娯楽施設利用税																													
自動車税																													
鉦区税																													
固定資産税																													
自動車取得税																													
軽油引取税																													
入猟税																													
狩猟者税															狩猟免許税														
遊興飲食費															料理飲食等消費税														
特別所得税																													
付加価値税 (施行されずに廃止)																													
鉦産税																													
家屋税																													
地租																													
船舶税																													
酒消費税																													
電気ガス税																													
木材引取税																													
電柱税																													
軌道税																													
電話税 電話加入権																													
漁業権税																													
<div style="display: flex; justify-content: space-between; align-items: center;"> <div style="border: 1px solid black; padding: 5px; writing-mode: vertical-rl; text-orientation: upright;">9月 シャウプ勧告</div> <div style="border: 1px solid black; padding: 5px; writing-mode: vertical-rl; text-orientation: upright;">地方税法制定</div> <div style="border: 1px solid black; padding: 5px; writing-mode: vertical-rl; text-orientation: upright;">地方税法 大規模改正</div> </div>																													





## C-6 機構の沿革

昭和22年6月	○地方事務所に税務課新設
昭和22年9月	○本庁に税務課新設(総務部議事課税務係から税務部門が独立)
昭和23年10月	○神戸税務出張所設置(本庁税務課で所管していた神戸市域の県税事務を移管)
昭和24年4月	○神戸税務出張所廃止、神戸県税事務所設置
昭和25年4月	○神戸県税事務所の所管区域を分割して、灘、兵庫、長田、須磨県税事務所設置 ○尼崎、西宮、姫路地方事務所から税務部門独立、尼崎、西宮、姫路県税事務所設置
昭和25年12月	○本庁機構強化により税務課廃止、税務第1課、税務第2課新設、これを統括するため、税務長の職を新設
昭和28年4月	○明美地方事務所を美囊地方事務所と改称、税務部門独立、明石県税事務所設置
昭和30年1月	○出先機関の整備充実と税務行政の体制確立を機に、税務長の職を廃止。税務第1課、税務第2課を統合、税務課新設
昭和30年9月	<b>○地方事務所、支庁(昭和17年6月に地方の総合行政庁として設置)を廃止。税務、農林、厚生部門は、財務、農林、福祉事務所として独立</b> 18財務事務所(5出張所):神戸、灘、兵庫、長田、須磨、尼崎、西宮、明美(三木)、摂津(三田)、東播(西脇)、加印、中播、揖保、西播(赤穂)、北但、南但、丹波(篠山)、淡路
昭和39年4月	○本庁税務課の直税第1係、直税第2係を直税係、調査係に改組 ○法人関係事務の財務事務所への移譲等に伴い、尼崎、中播財務事務所の直税係廃止、直税第1課、直税第2課新設
昭和40年8月	○所掌事務の明確化、事務能力増進を図るため、16財務事務所に課、係を新設
昭和41年4月	○本庁税務課に計算管理係新設
昭和42年4月	○税務事務の機械化に関する事務を集中処理するため、兵庫、中播財務事務所の自動車資料課を資料課に改称
昭和43年4月	○神戸財務事務所間税第1課廃止、諸税課新設、間税第2課を間税課に改称
昭和43年7月	○兵庫、中播財務事務所の資料課に自動車取得税係新設
昭和44年4月	○兵庫財務事務所の資料課廃止、灘財務事務所に資料課新設 ○兵庫、西宮、明美財務事務所の総務課に資料係を新設
昭和45年4月	○電算による効率的な事務処理及び課税件数の累増に対処するため、内部組織を改正するとともに係制を廃止 ア 管理課[神戸、灘、兵庫、尼崎、西宮、中播]、収税管理課[左記以外]の新設 イ 自動車税課[灘、兵庫、尼崎、西宮、中播]の新設 ウ 課税第1・2課を直税課、間税課に改組[灘、長田、明美、摂津、東播、加印、北但、淡路]
昭和46年4月	○自動車の増加に対処するため、明美、摂津、東播、加印財務事務所に自動車税課を新設 ○長田、東播財務事務所の直税課、間税課を統合、課税課新設

昭和47年4月	○本庁に副課長の職を新設。地方機関の次長の名称を副所長に改称、所長補佐の職を新設
昭和48年4月	○財務事務所組織の全体的な改組を実施(納税相談室、自動車資料課の新設等)
昭和49年4月	○税務課に自動車税係を新設
昭和51年3月	○西脇、篠山の出張所を廃止
昭和52年3月	○三木、三田、赤穂の出張所を廃止
昭和52年4月	○長田、須磨両財務事務所を統合。西神戸財務事務所を設置(17財務事務所体制)
昭和55年4月	○西神戸財務事務所に資料課を新設
昭和57年4月	○地方機関の名称が原則所在市町村に統一され、明美、摂津、東播、加印、中播、揖保、西播、北但、南但、丹波、淡路財務事務所を明石、伊丹、社、加古川、姫路、竜野、上郡、豊岡、和田山、柏原、洲本財務事務所に改称
昭和59年4月	○尼崎財務事務所の収税第1課、収税第2課を統合、収税課新設
昭和60年4月	○資料課関係の課制を廃止し、担当課長制に移行 ア 灘財務事務所の資料第1・2課を自動車取得税資料担当、自動車取得税審査担当に改組 イ 西神戸財務事務所の資料課を軽自動車取得税担当に改組 ウ 姫路財務事務所の資料第1課、資料第2課を自動車取得税資料担当、自動車取得税審査担当に改正し、軽自動車取得税担当を新設
平成2年4月	○税務課の直税係、間税係、自動車税係を廃止、課税第1係、課税第2係、査察担当を新設 ○神戸財務事務所の間税第1課、間税第2課、間税第3課を統合、間税第1課、間税第2課新設、西宮財務事務所の収税第1課、収税第2課を統合、収税課新設
平成3年4月	○税務課に神戸財務事務所駐在の税務専門員の職を設置
平成4年4月	○税務課の査察担当を廃止、税務電算システム開発担当新設 ○事務を専門的かつ集中的に処理するため、ブロック別処理体制を構築。 ア 特別地方消費税調査課[神戸]、不動産評価課[兵庫]、特別整理担当[尼崎]、軽油引取税調査課[加古川]を新設 イ 姫路財務事務所の間税第1課、間税第2課を統合、間税課新設
平成5年4月	○事務を専門的かつ集中的に処理するため、ブロック別処理体制を強化。特別整理担当[神戸]、軽油引取税調査担当[西神戸]、不動産評価担当[伊丹]を新設
平成6年4月	○不動産評価事務、軽油引取税調査事務へ機動的に対応するため、税務課に担当係長兼財務事務所課長を設置 ○神戸財務事務所駐在の税務課税務専門員の職を廃止
平成8年4月	○不動産評価事務の合理化に対応するため、税務課に不動産評価改善担当を新設 ○税務課の税務電算システム開発担当を廃止、計算管理係をシステム管理係に改称 ○阪神・淡路大震災の倒壊家屋再建急増に対応するため、不動産評価担当[灘、西宮]を新設
平成9年4月	○自動車税の収税部門の専門化を図るため、 ア 神戸財務事務所に自動車税収税担当(課員のみ配置)を新設 イ 灘、兵庫、西神戸、尼崎、西宮、明石、伊丹、社、加古川、姫路財務事務所の管理課、自動車税課を管理・自動車税課税課、自動車税収税課に改組

- 平成10年4月
- 税務課の不動産評価改善担当を廃止し、担当係長兼財務事務所課長(不動産評価担当及び軽油引取税調査担当)を兼務先財務事務所の専任担当課長に改組
  - 神戸財務事務所の間税第1課、間税第2課を統合、間税課を新設
  - 姫路財務事務所に軽油引取税調査担当を新設
- 平成11年4月
- 本庁組織の中間職制の見直しに伴い、税務課職制及び組織を改編
    - ア 副課長制を廃止し、室長(課税担当)及び主幹(人事・調整担当)を設置
    - イ 企画係と調査係を統合、企画調査係を新設
    - ウ 税務課内に課税室を新設、課税第1係、課税第2係、システム管理係を移管
- 平成12年4月
- 自動車税納税証明書交付窓口を新設。灘財務事務所に課長(自動車税納税証明担当)を配置し、姫路財務事務所課長(自動車取得税審査担当)を課長(自動車取得税審査・自動車税納税証明担当)に改組
  - 特別地方消費税の廃止により、神戸財務事務所の特別地方消費税調査課を廃止
  - 税務課の企画調査係を廃止、税制企画係、調査係を新設
  - 神戸財務事務所の自動車税収税担当(課員のみ配置)を収税第1課に統合
- 平成13年4月
- 行財政構造改革推進方策に基づく地方機関組織の見直しに伴い、名称を県税事務所と改め、県民局に統合再編(神戸県民局には県税部を設置)**
    - ア 総務事務を県民局本局へ集約
    - イ 法人関係税・間税等の課税事務を県民局所在地事務所へ集約
    - ウ 事務を専門的かつ集中的に処理する集中処理体制を充実。滞納整理課[神戸、尼崎、加古川、姫路]、不動産評価課[神戸、尼崎、伊丹、加古川、姫路]、軽油引取税調査課[神戸、尼崎、加古川、姫路]を設置
- 平成14年4月
- 税務課課税室を廃止し、税務課へ統合
- 平成15年4月
- 尼崎、伊丹、加古川、姫路県税事務所の不動産評価課を不動産取得税課に統合
  - 尼崎、加古川県税事務所の軽油引取税調査課を廃止し、神戸、姫路県税事務所へ集約
- 平成16年4月
- 灘、兵庫、西神戸、尼崎、西宮、伊丹、加古川、明石、社、姫路県税事務所の管理・自動車税課税課、自動車税収税課を管理課、自動車税課に改組
- 平成16年10月
- 不正軽油の流通防止対策を強化するため、軽油引取税調査体制を整備
    - ア 税務課に軽油特別調査官を設置
    - イ 神戸、姫路県税事務所の軽油引取税調査課を軽油調査課に改称し、課員を税務課兼務
- 平成17年4月
- 行財政構造改革推進方策後期5カ年の取組に基づく組織見直しに伴い、一部業務を見直し**
    - ア 圏域事務所に法人関係税、間税の徴収業務を集約
    - イ 個人関係税の課税・徴収業務集約(灘・兵庫から神戸、西宮から尼崎、明石から加古川)
  - 積極的な徴収事務の展開を図るため、税務専門員[神戸、西神戸(主任)、尼崎、伊丹、加古川、社、姫路]を設置
  - 外形標準課税の申告本格化に伴い、神戸県税事務所に外形標準課税調査課を設置
  - 神戸県税事務所の不動産評価課を不動産取得税課に統合
- 平成18年4月
- 豊岡、洲本県税事務所の不動産取得税課と間税課を統合、課税第2課を新設、直税課を課税第1課と改称
  - 加古川、姫路県税事務所の滞納整理課をそれぞれ収税担当課と統合
  - 税務専門員を拡充し、課税関係にも設置のうえ改称。徴収専門員[神戸、西神戸(主任)、尼崎、伊丹、加古川、社、姫路]、不動産評価専門員[尼崎、伊丹、加古川]、軽油調査専門員[神戸(主任)、姫路]を設置

平成19年4月	<ul style="list-style-type: none"> <li>○ 税収確保対策の強化に向け、 <ul style="list-style-type: none"> <li>ア 県民局に県税部を設置(神戸県民局県税部は平成13年4月に設置)</li> <li>イ 税務課に個人住民税特別対策官、個人住民税特別対策係を新設、軽油特別調査官を廃止、不正軽油特別対策官を新設</li> </ul> </li> <li>○ 姫路県税事務所の軽油調査課を廃止、神戸県税事務所の軽油調査課へ集約</li> <li>○ 伊丹、加古川、姫路県税事務所の間税課を不動産取得税課へ統合</li> <li>○ 外形標準課税調査を強化するため、不動産評価専門員を改称し、課税調査専門員を新設</li> </ul>
平成20年4月	<ul style="list-style-type: none"> <li>○ 責任と権限の明確化と効率的な事務処理推進のため、徴収専門員、軽油調査専門員を廃止</li> <li>○ 伊丹、加古川、姫路県税事務所の直税課、不動産取得税課を課税第1課、課税第2課と改称</li> </ul>
平成21年4月	<ul style="list-style-type: none"> <li>○ <b>新行革プランに基づき、一部の業務のみを所掌する地域事務所を圏域事務所に統合し、原則として1圏域1事務所に再編(神戸地域は、2事務所体制)</b> <ul style="list-style-type: none"> <li>ア 事務所数:11県税事務所(←17県税事務所)</li> <li>イ 所管税目:原則として、全税目を所管</li> <li>ウ 事務所名称:所在する市町名</li> <li>エ 嘱託制度:滞納整理事務、不動産評価事務を廃止</li> </ul> </li> <li>○ 自主財源の確保に積極的に取り組むため、神戸、西宮県税事務所に、それぞれ、税収強化対策参事、副所長(税収強化対策担当)を新設</li> <li>○ 姫路県税事務所の収税第1課と収税第2課を統合し、収税課に改編、神戸県税事務所・尼崎県税事務所の滞納整理課をそれぞれ収税担当課と統合</li> <li>○ 西宮、伊丹県税事務所に課税調査専門員を、神戸、西宮、姫路県税事務所に税務事務専門員を新設</li> </ul>
平成22年4月	<ul style="list-style-type: none"> <li>○ 税システムの抜本的見直しのため、税務課に税システム開発担当参事及び新システム開発係を新設</li> <li>○ 大規模事務所の運営体制強化のため、神戸、西宮県税事務所に調整課を新設。あわせて、西宮県税事務所の税収確保対策を副所長に一元化し、副所長(税収強化対策担当)を廃止</li> <li>○ 加東、龍野県税事務所の不動産取得税課及び間税課を統合し、課税第2課を新設</li> <li>○ 組織統合再編後の業務体制定着化や課税件数の増減等を考慮し、専門員の配置を見直し <ul style="list-style-type: none"> <li>ア [新規・追加] 課税調査専門員[神戸]、税務事務専門員[神戸]</li> <li>イ [廃止] 主任徴収専門員[西神戸]、課税調査専門員[西宮(2名)、伊丹]</li> </ul> </li> <li>○ 悪質な滞納事案の円滑な処理促進を図るため、県警OB嘱託員を配置[加古川(1名)]</li> </ul>
平成23年4月	<ul style="list-style-type: none"> <li>○ 税務課徴収係システム管理係を統合し、徴収・システム管理係へ改編</li> </ul>
平成24年4月	<ul style="list-style-type: none"> <li>○ 税収確保対策の推進や課税件数の増減等を考慮し、専門員の配置を見直し <ul style="list-style-type: none"> <li>ア [新規・追加] 税務事務専門員[加東、姫路、丹波]</li> <li>イ [廃止] 課税調査専門員[加古川、姫路]</li> </ul> </li> </ul>
平成25年4月	<ul style="list-style-type: none"> <li>○ 豊岡県税事務所の管理課、収税課を統合し、収税管理課へ改編</li> <li>○ 神戸、西宮県税事務所の不動産取得税第1課、不動産取得税第2課を統合し、不動産取得税課へ改編</li> <li>○ 神戸県税事務所の自動車税納税証明課、自動車取得税審査課を統合し、自動車取得税審査・自動車税納税証明課へ改編</li> <li>○ 税収確保対策の推進や課税件数の増減等を考慮し、専門員の配置を見直し <ul style="list-style-type: none"> <li>[新規] 個人住民税特別対策専門員[税務課]、税務事務専門員[伊丹]</li> </ul> </li> </ul>
平成26年4月	<ul style="list-style-type: none"> <li>○ 神戸、西宮県税事務所の調査課を調整課へ統合</li> <li>○ 姫路県税事務所の調査課を調整課へ改編</li> <li>○ 姫路県税事務所の軽自動車取得税課を自動車取得税審査・自動車税納税証明課へ統合</li> </ul>

- 平成27年4月
- 西神戸、伊丹、加古川の調査課を調整課へ改編
  - 加東、龍野、豊岡、丹波、洲本県税事務所に調整課を新設
  - 加東県税事務所の管理課、収税課を統合し、収税管理課へ改編
  - 税収確保対策の推進や課税件数の増減等を考慮し、専門員の配置を見直し
    - ア [新規・追加] 課税調査専門員[西宮]、税務事務専門員[加古川]
    - イ [廃止] 税務事務専門員[西宮、加東]
- 平成28年4月
- 税収確保対策の推進や課税件数の増減等を考慮し、専門員の配置を見直し
    - ア [新規・追加] 税務事務専門員[姫路]
    - イ [廃止] 税務事務専門員[神戸、洲本]
- 平成28年5月
- 西神戸県税事務所の軽自動車取得税課を廃止、神戸県税事務所に軽自動車取得税課を新設



## (2) 県税事務所管轄区域一覧表

平成29年4月1日現在

県民局・県民センターの名称	県税事務所の名称	郵便番号	所在地	電話	管轄地域
神戸	神戸	650-8502	神戸市中央区中山手通6-1-1	078-361-8506	神戸市東灘区、灘区、中央区 兵庫区、北区
	西神戸	653-0055	神戸市長田区浪松町3-2-5	078-737-2371	神戸市長田区、須磨区、 垂水区、西区
阪神南	西宮	662-8503	西宮市櫛塚町2-28	0798-39-6110	尼崎市、西宮市、芦屋市
阪神北	伊丹	664-8522	伊丹市千僧1-51	072-785-7450	伊丹市、宝塚市、川西市、 三田市、猪名川町
東播磨	加古川	675-8566	加古川市加古川町寺家町天神木97-1	079-421-1101	明石市、加古川市、高砂市 稲美町、播磨町
北播磨	加東	673-1431	加東市社字西柿 1075-2	0795-42-5111	西脇市、三木市、小野市、 加西市、加東市、多可町
中播磨	姫路	670-0947	姫路市北条1-98	079-281-3001	姫路市、神河町、市川町、 福崎町
西播磨	龍野	679-4313	たつの市新宮町新宮27-1 (仮設新宮庁舎)	0791-72-8505	相生市、赤穂市、たつの市、 宍粟市、太子町、上郡町、 佐用町
但馬	豊岡	668-0025	豊岡市幸町7-11	0796-26-3622	豊岡市、養父市、朝来市、 香美町、新温泉町
丹波	丹波	669-3309	丹波市柏原町柏原688	0795-72-0500	篠山市、丹波市
淡路	洲本	656-0021	洲本市塩屋2-4-5	0799-22-3541	洲本市、南あわじ市、淡路市

※1 伊丹県税事務所は、平成29年9月11日より下記仮庁舎へ移転しています。

〒 664-8522 伊丹市中央3丁目1-17 SRビル伊丹7階

※2 龍野県税事務所は、平成29年7月10日より下記本庁舎へ移転しています。

〒 679-4167 たつの市龍野町富永字田井屋畑1311-3

C-8 徴税费に関する調（本県及び類似府県の状況）

区 分		平成 28 年度						
		兵庫	埼玉	千葉	神奈川	静岡		
徴 税 費	税 収 入	予 算 額 (イ)	702,136,401	760,400,000	932,717,000	1,239,902,770	488,200,000	
		調 定 (見 込) 額 (ロ)	719,838,750	790,676,432	962,800,691	1,266,425,581	499,309,720	
		収 入 (見 込) 額 (ハ)	692,376,087	770,022,378	940,844,230	1,245,574,598	490,330,810	
	人 件 費	職 員 給		2,105,192	2,279,125	1,958,845	3,103,093	2,010,326
		諸 手 当	超 過 勤 務 手 当	128,947	69,377	65,615	192,267	62,416
			税 務 特 別 手 当	29,275	95,867	78,914	180,222	59,311
			そ の 他 の 手 当	1,244,269	1,359,507	1,152,189	1,927,894	1,098,830
		小 計		1,402,491	1,524,751	1,296,718	2,300,383	1,220,557
		そ の 他 の 人 件 費		1,013,475	1,125,829	875,129	1,378,758	637,269
	計 A		4,521,158	4,929,705	4,130,692	6,782,234	3,868,152	
旅 費 B		29,220	17,700	13,371	14,559	12,011		
需 用 費	需 用 費		135,246	97,079	96,932	174,147	71,402	
	通 信 運 搬 費		267,897	275,715	299,697	269,303	170,345	
	備 品 費		347	0	6,859	22,721	1,148	
	そ の 他		954,420	1,282,172	730,733	1,811,976	499,439	
	計 C		1,357,910	1,654,966	1,134,221	2,278,147	742,334	
徴 取 取 扱 費 等	道 府 県 民 税	納 税 義 務 者 数 分	7,717,470	10,897,731	9,451,242	13,908,794	5,839,943	
		振 込 金 額 分	9,067	22,880	13,313	19,285	7,526	
		そ の 他	577,916	767,331	643,518	1,025,839	387,537	
	小 計		8,304,453	11,687,942	10,108,073	14,953,918	6,235,006	
	地 方 消 費 税		555,814	356,913	1,081,048	870,458	263,006	
	小 計		8,860,267	12,044,855	11,189,121	15,824,376	6,498,012	
	納 税 貯 蓄 組 合 補 助 金		5,169	0	0	0	0	
	特 別 徴 取 義 務 者 に 対 する 交 付 金 等	特 別 地 方 消 費 税		0	0	0	0	0
		ゴ ル フ 場 利 用 税		56,196	44,529	112,008	31,847	55,916
		軽 油 引 取 税		938,218	1,172,341	997,328	976,961	915,607
小 計		994,414	1,216,870	1,109,336	1,008,808	971,523		
そ の 他		94,654	0	78,791	100	35,691		
計 D		9,954,504	13,261,725	12,377,248	16,833,284	7,505,226		
合 計 A + B + C + D (ニ)		15,862,792	19,864,096	17,655,532	25,908,224	12,127,723		
税 収 入 に 対 する 徴 税 費 の 割 合		対 予 算 額 (ニ) / (イ)	2.26	2.61	1.89	2.09	2.48	
		対 調 定 額 (ニ) / (ロ)	2.20	2.51	1.83	2.05	2.43	
		対 収 入 額 (ニ) / (ハ)	2.29	2.58	1.88	2.08	2.47	
徴 税 吏 員 等 数	吏 員		542	600	580	731	482	
	嘱 託、雇 人、傭 人		103	76	97	7	0	
	計 (ホ)		645	676	677	738	482	
	臨 時 職 員		10	0	0	48	38	
徴 税 吏 員 1 人 当 り 徴 税 額 (ハ) / (ホ)		1,073,451	1,139,086	1,389,726	1,687,770	1,017,284		
徴 税 吏 員 1 人 当 り 徴 税 費	人 件 費 (含 旅 費) A + B / (ホ)		7,055	7,319	6,121	9,210	8,050	
	物 件 費 C + D / (ホ)		17,539	22,066	19,958	25,896	17,111	
	計 (ニ) / (ホ)		24,593	29,385	26,079	35,106	25,161	
事 務 所 数	税 務 事 務 の み を 所 管 す る 事 務 所 数		11	15	14	13	8	
	税 務 事 務 を 併 せ て 所 管 す る 事 務 所 数		0	0	0	0	0	
計		11	15	14	13	8		



平成 28 年度						区 分	
愛知	京都	大阪	広島	福岡	※類似団体平均		
千円	千円	千円	千円	千円	千円		
1,257,800,000	285,860,012	1,395,286,000	343,618,040	630,256,714	803,617,694	予 算 額 (イ)	税 収 入
1,284,729,850	283,372,171	1,439,064,507	354,368,907	645,835,176	824,642,179	調 定 (見 込) 額 (ロ)	
1,266,346,156	279,406,759	1,415,881,869	348,071,867	633,992,990	808,284,774	収 入 (見 込) 額 (ハ)	
3,444,856	1,531,875	3,653,163	1,380,513	2,794,999	2,426,199	職 員 給	人 件 費
108,922	38,660	86,276	47,045	44,495	84,402	超 過 勤 務 手 当	
149,386	78,694	168,364	51,041	74,576	96,565	税 務 特 別 手 当	
2,115,008	902,558	2,332,272	774,606	1,494,031	1,440,116	そ の 他 の 手 当	
2,373,316	1,019,912	2,586,912	872,692	1,613,102	1,621,083	小 計	
228,067	563,139	1,394,004	598,874	1,083,264	889,781	そ の 他 の 人 件 費	
6,046,239	3,114,926	7,634,079	2,852,079	5,491,365	4,937,063	計 A	
14,336	3,470	13,250	8,509	18,154	14,458	旅 費 B	
169,248	58,063	84,039	41,770	84,464	101,239	需 用 費	
291,859	65,396	281,908	89,147	169,416	218,068	通 信 運 搬 費	
19,645	0	22	1,072	4,190	5,600	備 品 費	
1,427,672	674,692	2,072,199	570,789	704,035	1,072,813	そ の 他	
1,908,424	798,151	2,438,168	702,778	962,105	1,397,720	計 C	
11,289,854	3,436,656	11,858,984	4,099,599	6,839,443	8,533,972	納 税 義 務 者 数 分	徴 収 取 扱 費 等
16,821	1,815	6,325	5,058	5,000	10,709	振 込 金 額 分	
897,723	324,982	918,655	219,952	320,561	608,401	そ の 他	
12,204,398	3,763,453	12,783,964	4,324,609	7,165,004	9,153,082	小 計	
837,486	143,770	1,385,155	212,604	534,198	624,045	地 方 消 費 税	
13,041,884	3,907,223	14,169,119	4,537,213	7,699,202	9,777,127	小 計	
635	578	0	0	300	668	納 税 貯 蓄 組 合 補 助 金	
0	0	0	0	0	0	特 別 地 方 消 費 税	
31,187	12,313	18,192	1,435	15,529	37,915	ゴ ル フ 場 利 用 税	
1,419,141	340,869	888,972	567,814	954,720	917,197	軽 油 引 取 税	
1,450,328	353,182	907,164	569,249	970,249	955,112	小 計	
86,256	1,578,485	141,843	44,021	16,500	207,634	そ の 他	
14,579,103	5,839,468	15,218,126	5,150,483	8,686,251	10,940,542	計 D	
22,548,102	9,756,015	25,303,623	8,713,849	15,157,875	17,289,783	合 計 A + B + C + D (ニ)	
1.79	3.41	1.81	2.54	2.41	2.15	対 予 算 額 (イ) / (イ)	税 収 入 に 対 す る 徴 税 費 の 割 合
1.76	3.44	1.76	2.46	2.35	2.10	対 調 定 額 (ロ) / (ロ)	
1.78	3.49	1.79	2.50	2.39	2.14	対 収 入 額 (ハ) / (ハ)	
902	361	1,039	327	703	627	吏 員	徴 税 吏 員 等 数
0	0	6	40	46	38	嘱 託、雇 人、傭 人	
902	361	1,045	367	749	664	計 (ホ)	
64	52	0	17	58	29	臨 時 職 員	
1,403,931	773,980	1,354,911	948,425	846,453	1,216,930	徴 税 吏 員 1 人 当 り 徴 税 額 (ハ) / (ホ)	徴 税 吏 員 1 人 当 り 徴 税 費
6,719	8,638	7,318	7,795	7,356	7,455	人 件 費 (含 旅 費) A + B / (ホ)	
18,279	18,387	16,896	15,949	12,882	18,576	物 件 費 C + D / (ホ)	
24,998	27,025	24,214	23,743	20,237	26,031	計 (ニ) / (ホ)	
10	4	11	7	12	11	税 務 事 務 の み を 所 管 す る 事 務 所 数	事 務 所 数
0	6	0	0	0	1	税 務 事 務 を 併 せ て 所 管 す る 事 務 所 数	
10	10	11	7	12	11	計	

※類似団体平均には兵庫県を含む

## C-9 職員に関する調

平成29年3月31日現在

### (1) 税務課

(単位:人)

区分	合計	管理	税制 企画	調査	徴収	課税 第1	課税 第2	システム 管理	システム 開発	個人住民税 特別対策
H24年度	43	6	3	4	7	5	5		8	5
H25年度	42	6	3	3	7	5	5		8	5
(班制導入)	合計	管理班	税制 企画班	税収対策班		課税班		システム・管理班		個人住民税 特別対策班
H26年度	43	6	3	7		10		12		5
H27年度	38	6	3	6		10		8		5
H28年度	36	6	3	5		11		6		5

(注) 1. 一般事務職員(市町からの研修生を含む)の人員のみ記載した。

2. 平成26年4月1日の班制導入に伴い、調査係及び徴収・システム管理係(徴収担当)を税収対策班、課税第1係及び課税第2係を課税班、徴収・システム管理係(管理・システム担当)及び新システム開発係をシステム・管理班へ改編

### (2) 県税事務所

(単位:人)

事務所名	行政職		技能労務職	小計	臨時的 任用職員	現員計	非常勤嘱託
		うち再任用					
H24年度	589	74	1	589	16	605	90
H25年度	568	72	0	568	15	583	90
H26年度	559	76	0	559	13	572	97
H27年度	541	66	0	541	11	552	102
H28年度	519	60	0	519	8	527	101
神戸	101	13	0	101	1	102	25
西神戸	50	6	0	50	0	50	11
西宮	76	8	0	76	3	79	14
伊丹	47	4	0	47	3	50	8
加古川	51	7	0	51	1	52	9
加東	36	6	0	36	0	36	3
姫路	57	7	0	57	0	57	12
龍野	34	2	0	34	0	34	7
豊岡	26	1	0	26	0	26	4
丹波	18	1	0	18	0	18	3
洲本	23	5	0	23	0	23	5

## C-10 表彰

### (1) 納税功労者表彰

(単位:者)

区分		H24	H25	H26	H27	H28
法人納税者		24	29	23	25	25
特別徴収義務者	ゴルフ	2	2	2	1	1
	軽油	5	3	5	5	5
計		31	34	30	31	31

### (2) 優良特別徴収義務者等知事感謝状

(単位:者)

区分	H24	H25	H26	H27	H28
ゴルフ場利用税	3	4	5	5	5
軽油引取税	14	10	8	10	8
計	17	14	13	15	13

C-11 税務職員研修実施結果

1 税務課が実施する研修

名 称	実施月	日 数	対 象 者	人 数	講 師	内 容
個人関係税研修 (県民税・事業税・利 子割)	前期	4	2 新任担当者	25	税務課職員	個人県民税、県民税利子割、個人事業税の課税事務の基礎知識
	後期	10	2 新任担当者	10	税務課職員 県税事務所職員 税務署職員	個人県民税、個人事業税の課税事務の基礎知識
法人県民税・事業税 1部研修	前期	5	1 新任担当者	11	税務課職員	法人県民税・事業税の事務処理の基礎知識税務システム処理
	後期	6	1 新任担当者	13	税務課職員	調査事務(事務所等捕捉・分割基準)、外形標準課税制度
不動産取得税研修		5	3 新任担当者	20	税務課職員	不動産取得税の概要
不動産取得税 家屋評価1部研修		6	2 原始新任担当者	8	県税事務所職員	家屋評価知識、技術の基礎(150㎡程度の非木造家屋の評価計算の 解説、指導)
ゴルフ場利用税研修		5	1 新任担当者	9	税務課職員	ゴルフ場利用税の概要、事務処理、システム
自動車税研修	前期	4	1 新任担当者	34	税務課職員	自動車税・自動車取得税の課税事務の基礎知識
	後期	8	1 新任担当者	21	税務課職員	
軽油引取税研修	前期	5	3 新任担当者	12	税務課職員 県税事務所職員	軽油引取税事務の概要、事務処理、システム
	後期	9	2 新任担当者	8	税務課職員 県税事務所職員	軽油引取税調査事務の知識及び実務
軽油流通情報管理システム 研修		9	1 全職員	12	税務課職員	軽油流通情報管理システムの概要、活用方法、エラーデータの修正 事務等
自動車取得税担当者研修		7	1 自動車取得税資料・審査課の各新 任担当者	6	税務課職員	自動車取得税資料課エラー訂正事務(税務システム端末利用)、OSS 審査端末操作
管理事務研修		6	2 新任担当者	16	税務課職員 県税事務所職員	管理事務及び税務システムの基礎知識
新規徴収職員研修		5	3 新任担当者 強制徴収公債権所管課職員 県警交通指導課	19	税務課職員 県税事務所職員	徴収事務の現状と心構え、地方税法総則、国税徴収法、徴収事務の 進め方等
徴収実務研修		11	2 新規徴収職員研修(前年度以前の 同等の研修含む)修了者 県警交通指導課	16	税務課職員 県税事務所職員	破産と滞納処分、滞納法、捜索(理論と実務)、国税徴収法(配当計 算等)
法人県民税・事業税2部研修		9	2 実務経験2年目程度の担当者	4	税務課職員	法人税、外国税控除、連結納税制度、税務システム処理、調査事務 (自主決定法人)
不動産取得税 家屋評価2部研修		—	—	—	県税事務所職員	家屋評価知識、技術の基礎(500㎡以上の非木造家屋評価計算の解 説、指導)
簿記研修	前期	7	5 業務上必要な者	12	外部講師	複式簿記(日商簿記3級程度) 複式簿記(日商簿記2級程度)
	後期	8・9		13		
中堅職員研修	前期 中期 後期	10 11 12	9 担当課長補佐、課長補佐、主査	3	税務課職員	中堅職員に必要な専門知識の修得、事例演習、課題研究、メンタル ヘルス
外形標準課税調査事務研修		10	1 外形標準課税調査事務担当者で 所属長より推薦を受けた職員	15	神戸県税外形標 準課税調査課長	調査事例等に基づく専門的見地からの外形標準課税調査事務の実 施手法
近畿府県 軽油引取税統一研修		11	2 軽油引取税事務担当職員(主とし て2年目～)	4	近畿府県税務職 員	軽油引取税調査事務の知識、事例研究
換価研修		9	3 徴収実務研修(同等の研修含む) 修了者	22	税務課職員 県税事務所職員 県警	不動産売却事務・演習、暴力団への対応、処理困難事案班別討議
徴収事務マネジメント研修		6	1 県・市町の収税関係管理・監督職 等強制徴収公債権所管課職員	127	外部講師	徴収事務の進行管理手法
徴収事例発表会		11	1 県・市町の収税関係職員 強制公債権徴収所管課職員	142	県税事務所職員 市町職員	先進取組事例の発表
合計	27コース	61日 (64日)	延べ人数	582名 (576名)		

※「租税法研修」は休止

2 県税事務所が実施する研修

名 称	実施月	日 数	対 象 者	人 数	講 師	内 容
新規税務職員研修		4	2 新しく税務職員となった職員	46	県税事務所職員	税務事務全般にわたる基礎知識
地域別徴収事務研修		適宜	9 県税事務所職員 市町の徴収事務担当職員	—	県税事務所職員 等	(9事務所各1日開催) 捜索・タイヤロック、差押実務(債権、動産等)、困難事例の検討等
合計	2コース	11日 (9日)	延べ人数	46名 (51名)		

延べ日数:72日(73日) 延べ人数:628名(627名)

3 派遣研修

※( )は前年度実績

(1) 自治大学校が実施する研修

名 称	実施日	日 数	対 象 者	人 数
税務専門課程 税務会計特別コース	6/30～ 9/30	—	主査又は課長補佐で、税務経験年数が大卒者で4年以上・その他の者で10年以上あり、簿記検定2級以上を有する者	1人
税務専門課程 徴収事務コース	9/13～ 10/28	—	県税事務所等の収税関係事務を所管する監督職等で、徴収事務を含む税務経験年数が3年以上ある者	1人

(2) 全国地方税務協議会が実施する研修

名 称	実施月	日 数	対 象 者	人 数	講 師	内 容
不動産評価研修		9	4 不動産の評価事務に関する基礎的な 知識を有する中堅職員	2	開催団体職員	大規模非木造家屋の評価
軽油引取税調査事務研修		10	4 軽油引取税の基礎的知識を有する中 堅職員(主として2年以上、または神戸 県税事務所・軽油調査課職員)	2	各都道府県職員	軽油引取税犯則調査事務の知識及び実務
直税課税研修		11	4 法人2税に関する基礎的な知識を有す る中堅職員	2	開催団体職員	法人事業税に係る調査事例演習等
ブロック別徴収事務研修		8	3 徴収事務に関する基礎的な知識を有 し、実務経験概ね2年以上の職員	6	開催団体職員	中堅職員等の徴収に関する専門的・実務的能力の向上と他団体との情報交 換を目的とし、知識と意識のレベルアップを図る。
滞納整理事務新任管理監督者研修		1	3 原則平成28年4月以降に滞納整理事 務の管理監督者に就任した者	3	東京都職員	徴収事務のマネジメント、捜索における管理監督者のあり方、財産調査

(3) 一般財団法人 地方財務協会が実施する研修

名 称	実施月	日 数	対 象 者	人 数	講 師	内 容
都道府県税務職員研修会		6	1 税務経験1年以上2年以下の主査以下 の職員	9	総務省都道府県税 課職員	地方税制の現状と課題、道府県税に係る基礎知識の取得

税 務 年 報

平成 28 年度

平成 30 年 2 月 28 日 発行

編集発行 兵庫県企画県民部企画財政局税務課

〒650-8567 神戸市中央区下山手通 5-10-1

TEL. 078(341)7711(代)