

2020年農林業センサス

農林業経営体調査結果の概要（確定値）

（兵庫県分）

令和3年4月

兵庫県企画県民部ビジョン局統計課

目 次

I 調査結果

1 農林業経営体	1
2 農業経営体	2
3 林業経営体	7
4 総農家	8

II 統計表

1 農林業経営体	
(1) 農林業経営体数	12
(2) 組織形態別経営体数	14
2 農業経営体	
(1) 組織形態別経営体数	16
(2) 経営耕地面積規模別経営体数	18
(3) 農産物販売金額規模別経営体数	20
(4) 農業経営組織別経営体数	22
(5) 農産物販売金額1位の部門別経営体数	24
(6) 経営耕地の状況	26
(7) 経営耕地面積規模別経営耕地面積	28
(8) 販売目的の作物の類別作付(栽培)経営体数と作付(栽培)面積	30
(9) 販売目的の稲・麦・雑穀の作物別作付経営体数と作付面積	36
(10) 販売目的のいも類・豆類の作物別作付経営体数と作付面積	38
(11) 販売目的の工芸農作物の作物別作付(栽培)経営体数	39
(12) 販売目的の野菜類の作物別作付(栽培)経営体数	40
(13) 販売目的の果樹類の栽培経営体数	42
(14) 販売目的の花き類・花木の作付(栽培)経営体数と作付(栽培)面積	44
(15) 販売目的の花き類の品目別作付(栽培)経営体数	45
(16) 販売目的のその他の作物の作付(栽培)経営体数と作付(栽培)面積	45
(17) 家畜等を販売目的で飼養している経営体数と飼養頭羽数	46
(18) 農作業を受託した経営体の事業部門別経営体数	48
(19) 農産物販売金額1位の出荷先別経営体数	50
(20) 農業生産関連事業を行っている経営体の事業種類別経営体数	52
(21) 有機農業に取り組んでいる経営体の取組品目別作(栽培)経営体数と作付(栽培)面積	54

(22)	青色申告を行っている経営体数	56
(23)	データを活用した農業を行っている経営体数	57
(24)	経営主年齢階層別の経営体数	58
(25)	世帯員、役員・構成員（経営主を含む）の状況	64
(26)	役員・構成員（経営主を含む）の状況（団体経営体）	65
(27)	農業の従事日数階層別の農業に60日以上従事した 世帯員、役員・構成員（経営主を含む）数	66
(28)	農業の従事日数階層別の農業に60日以上従事した 役員・構成員（経営主を含む）数（団体経営体）	68
(29)	年齢階層別の農業に60日以上従事した 世帯員、役員・構成員（経営主を含む）数	70
(30)	年齢階層別の農業に60日以上従事した 役員・構成員（経営主を含む）数（団体経営体）	76
(31)	雇用者の状況	82
(32)	常雇いの状況	84
(33)	年齢階層別常雇い数	86
(34)	5年以内の後継者の確保状況別経営体数	92
(35)	主副業別経営体数（個人経営体）	93
(36)	年齢階層別世帯員数（個人経営体）	94
(37)	年齢階層別農業従事者数（個人経営体）	100
(38)	年齢階層別基幹的農業従事者数（個人経営体）	106

3 林業経営体

(1)	組織形態別経営体数	112
(2)	保有山林面積規模別経営体数	114
(3)	保有山林面積及び素材生産量	116
(4)	経営耕地の状況	118
(5)	林業作業の受託料金収入規模別経営体数	120
(6)	雇用者の状況	122

4 総農家

(1)	総農家数	124
(2)	事業別農業経営体数	124

III 調査の概要	126
IV 用語の解説	128

2020年農林業センサス農林業経営体調査結果の概要（確定値）

I 調査結果

1 農林業経営体

兵庫県の農林業経営体数は38,587経営体で、5年前に比べ9,849経営体（20.3%）減少した。

このうち、農業経営体は38,302経営体、林業経営体は514経営体となり5年前に比べそれぞれ9,593経営体（20.0%）、1,134経営体（68.8%）減少した。

図1 農林業経営体数

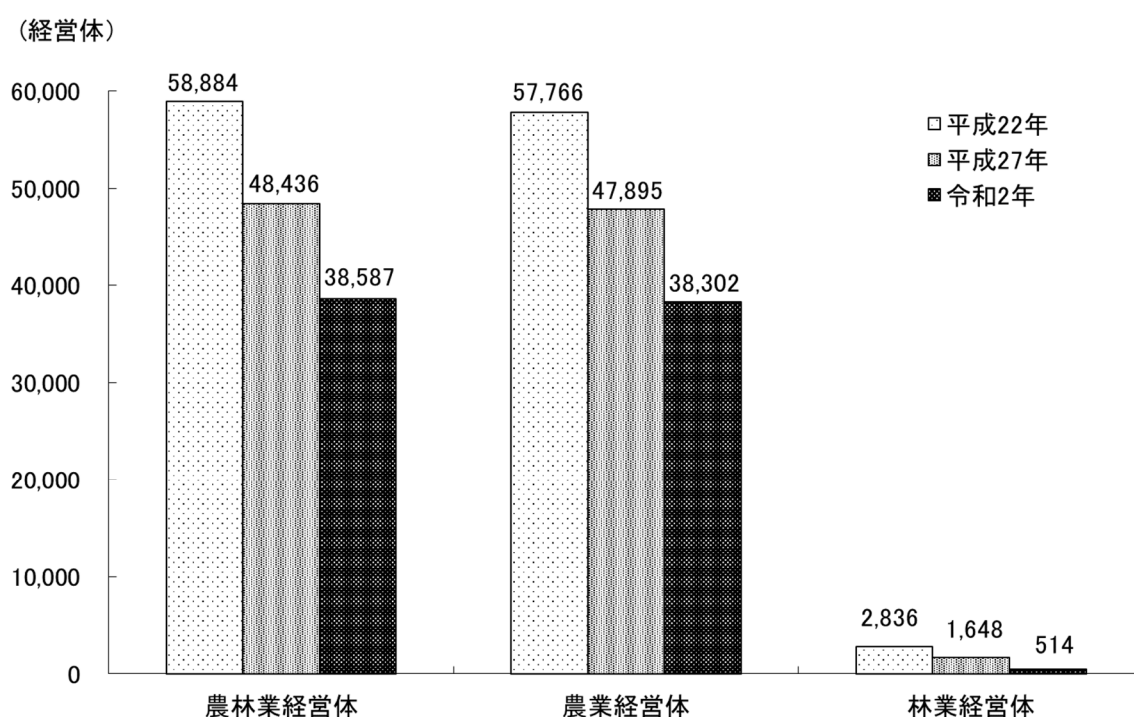


表1 農林業経営体数

単位:経営体

区分	農林業経営体		
	農業経営体	林業経営体	
平成22年	58,884	57,766	2,836
平成27年	48,436	47,895	1,648
令和2年	38,587	38,302	514
増減率(%)			
平成27年/平成22年	△ 17.7	△ 17.1	△ 41.9
令和2年/平成27年	△ 20.3	△ 20.0	△ 68.8

注： 農業経営と林業経営を合わせて営んでいる経営体があるため、農業経営体数と林業経営体数の合計と農林業経営体数は一致しない。

2 農業経営体

(1) 農業経営体数

農業経営体のうち、個人経営体は37,120経営体で、5年前に比べ9,787経営体（20.9%）減少した一方、団体経営体は1,182経営体で194経営体（19.6%）増加した。

表2 農業経営体数

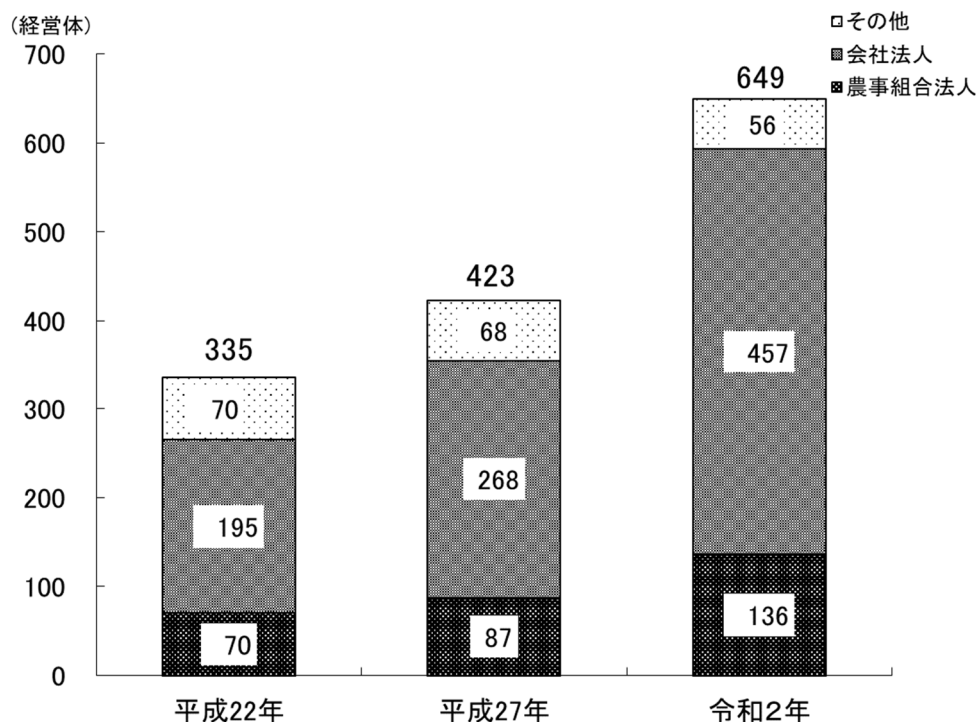
単位：経営体

区分	農業経営体	個人経営体	団体経営体	
			法人経営体	その他
平成22年	57,766	56,861	905	335
平成27年	47,895	46,907	988	423
令和2年	38,302	37,120	1,182	649
増減率(%)				
平成27年/22年	△ 17.1	△ 17.5	9.2	26.3
令和2年/平成27年	△ 20.0	△ 20.9	19.6	53.4

団体経営体のうち法人経営体は649経営体で、5年前に比べ226経営体（53.4%）増加した。この結果、団体経営体に占める法人経営体の割合は54.9%となった。

また、法人経営体の内訳をみると、会社法人は457経営体、農事組合法人は136経営体となり、5年前に比べそれぞれ189経営体（70.5%）、49経営体（56.3%）増加した。

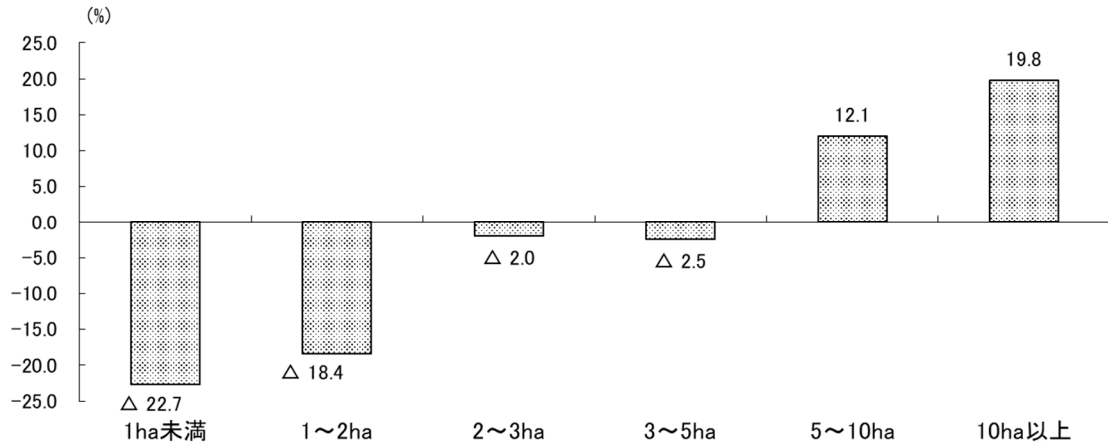
図2 法人化している農業経営体数



(2) 経営耕地面積規模別の農業経営体数

経営耕地面積規模別に農業経営体数の増減率をみると、5年前に比べ5ha以上層で農業経営体数が増加した。

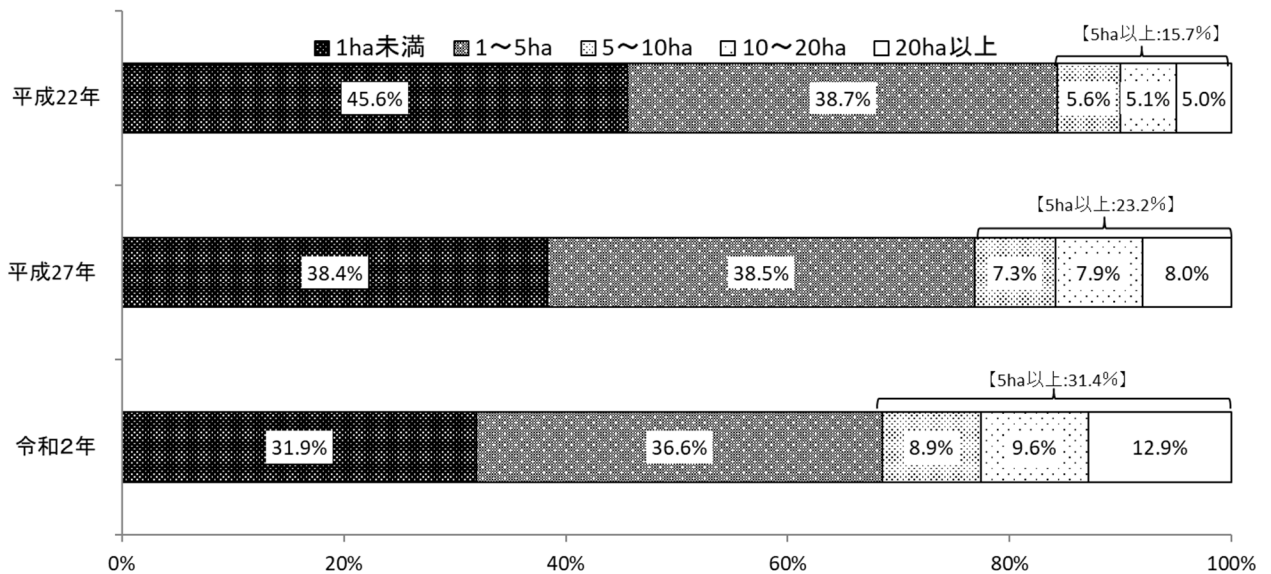
図3 経営耕地面積規模別農業経営体数の増減率（令和2年／平成27年）



(3) 経営耕地面積の集積割合

農業経営体の経営耕地面積規模別に経営耕地面積の集積割合をみると、5ha以上の農業経営体が31.4%を占め、5年前に比べて8.2ポイント上昇した。

図4 経営耕地面積規模別経営耕地面積割合



注：構成割合は表示単位面積未満を四捨五入しているため、合計値と内訳の計が一致しない場合がある。（以下、同じ）

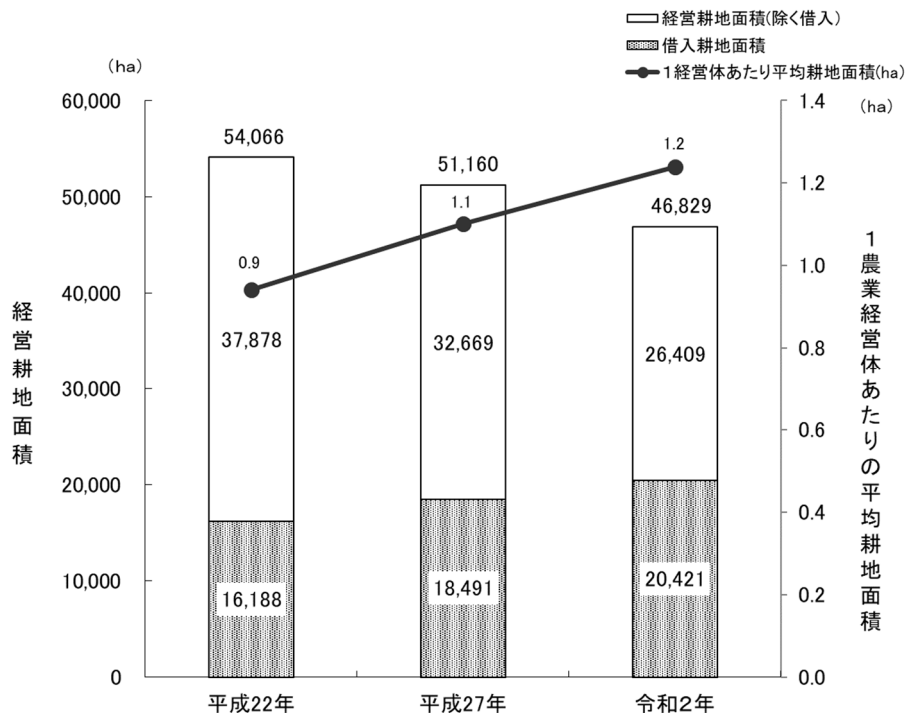
(4) 経営耕地面積の状況

農業経営体の経営耕地面積は46,829haで、5年前に比べ4,331ha(8.5%)減少した。

また、経営耕地面積のうち借入耕地面積は20,421haで、5年前と比べ1,930ha(10.4%)の増加となった。

なお、1経営体当たりの経営耕地面積は1.2haで、9.1%増加した。

図5 農業経営体の経営耕地面積の状況

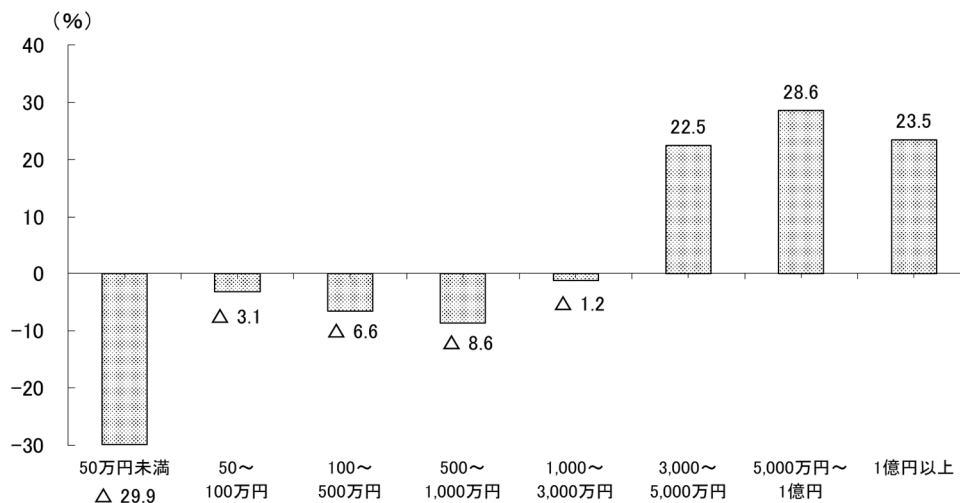


注： 数値については、原数を四捨五入しているため、合計値と内訳の計が一致しない場合がある。

(5) 農産物販売金額規模別の農業経営体数

農産物販売金額規模別に農業経営体数の増減率をみると、5年前に比べ3,000万円以上層で農業経営体数が増加した。

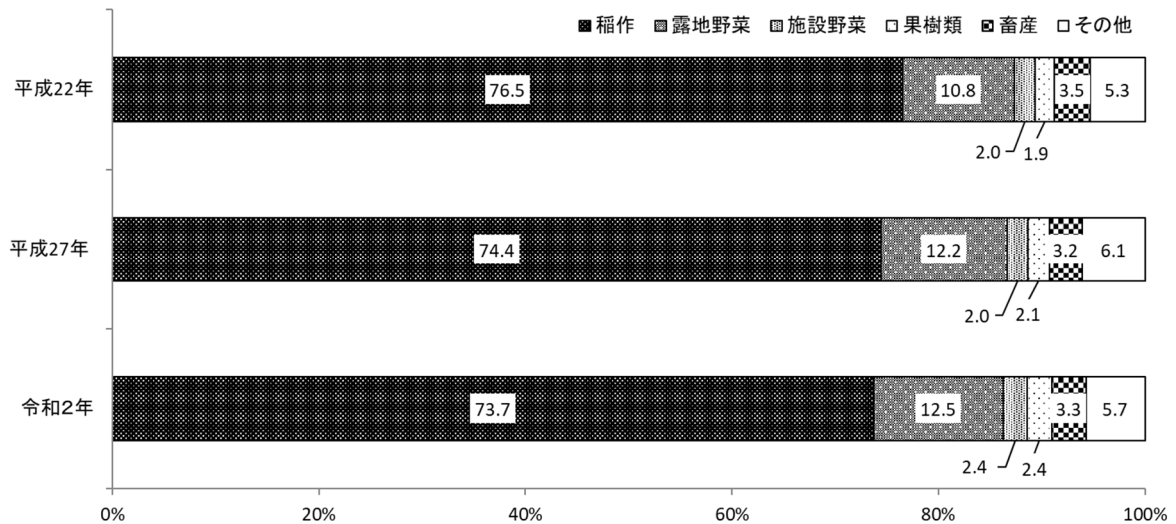
図6 農産物販売金額規模別農業経営体数の増減率（令和2年／平成27年）



(6) 農産物販売金額 1 位の部門別農業経営体数

農産物販売金額 1 位の部門別に農業経営体数の構成割合をみると、稲作が73.7%となり、5年前に比べ0.7ポイント下降した。また、施設野菜、果樹類がそれぞれ5年前に比べ0.4ポイント、0.3ポイント上昇した。

図 7 農産物販売金額 1 位の部門別農業経営体数の構成割合

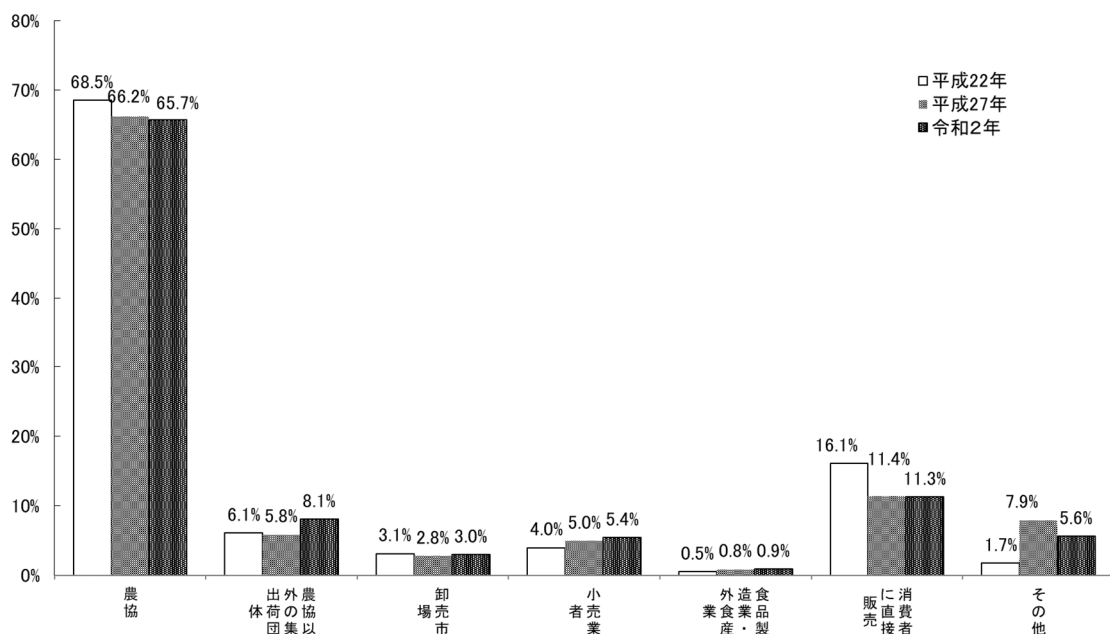


(7) 農産物販売金額 1 位の出荷先別にみた農業経営体数

農産物販売金額 1 位の出荷先別に農業経営体数の構成割合をみると、農協が65.7%となり、次いで消費者に直接販売が11.3%、農協以外の集出荷団体が8.1%となった。

また、5年前に比べ農協が0.5ポイント下降し、農協以外の集出荷団体が2.3ポイント、小売業者が0.4ポイント上昇した。

図 8 農産物販売金額 1 位の出荷先別農業経営体数の構成割合

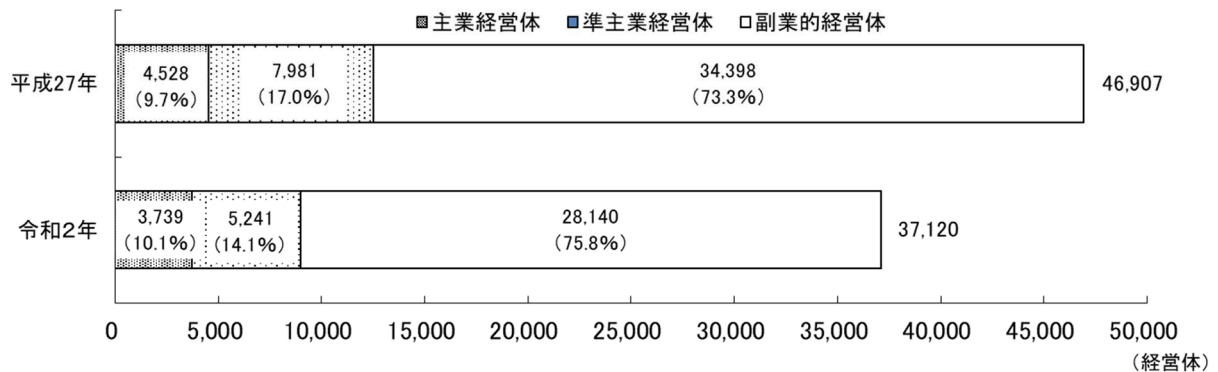


(8) 主副業別農業経営体数（個人経営体）

農業経営体のうち個人経営体を主副業別にみると、主業経営体は3,739経営体で5年前に比べ789経営体（17.4%）の減少、準主業経営体は5,241経営体で2,740経営体（34.3%）の減少、副業的経営体は28,140経営体で6,258経営体（18.2%）の減少となった。

この結果、個人経営体に占める構成割合は、主業経営体が10.1%、準主業経営体が14.1%、副業的経営体が75.8%となった。

図9 主副業別農業経営体数（個人経営体）



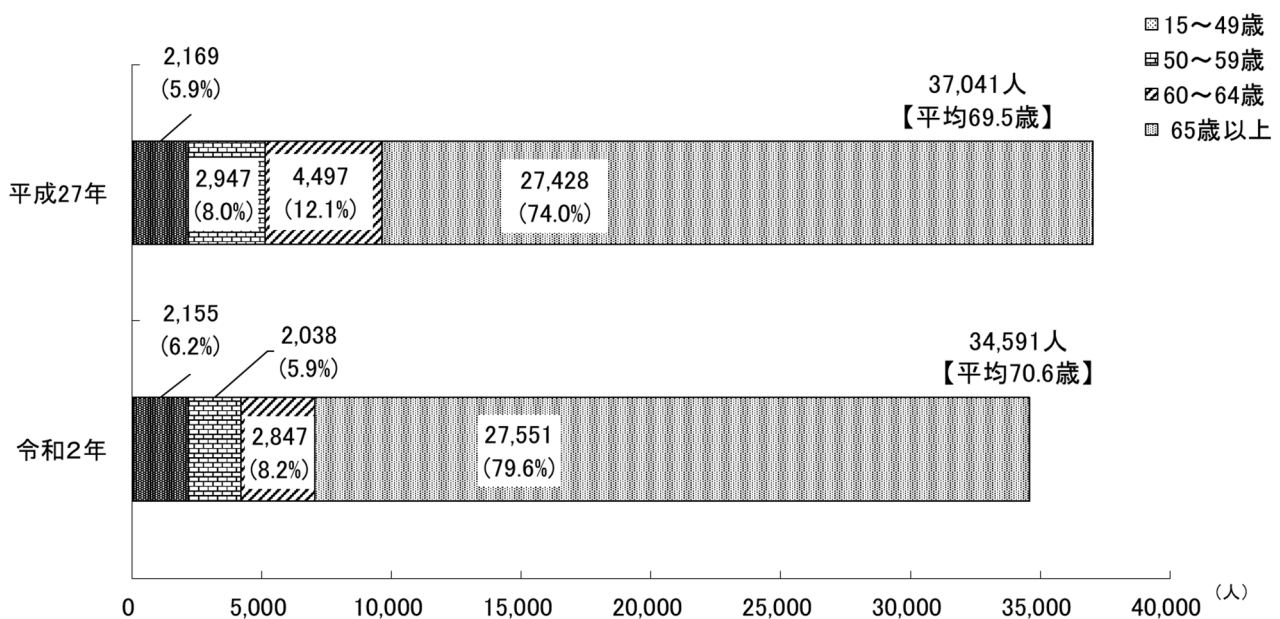
注：（ ）内は個人経営体数に占める割合（%）である。

(9) 基幹的農業従事者数（個人経営体）

農業経営体のうち個人経営体の基幹的農業従事者（仕事が主で、主に自営農業に従事した世帯員）は34,591人で、5年前に比べ2,450人（6.6%）減少した。

個人経営体の基幹的農業従事者65歳以上が占める割合は79.6%となり、5年前に比べ5.6ポイント上昇した。

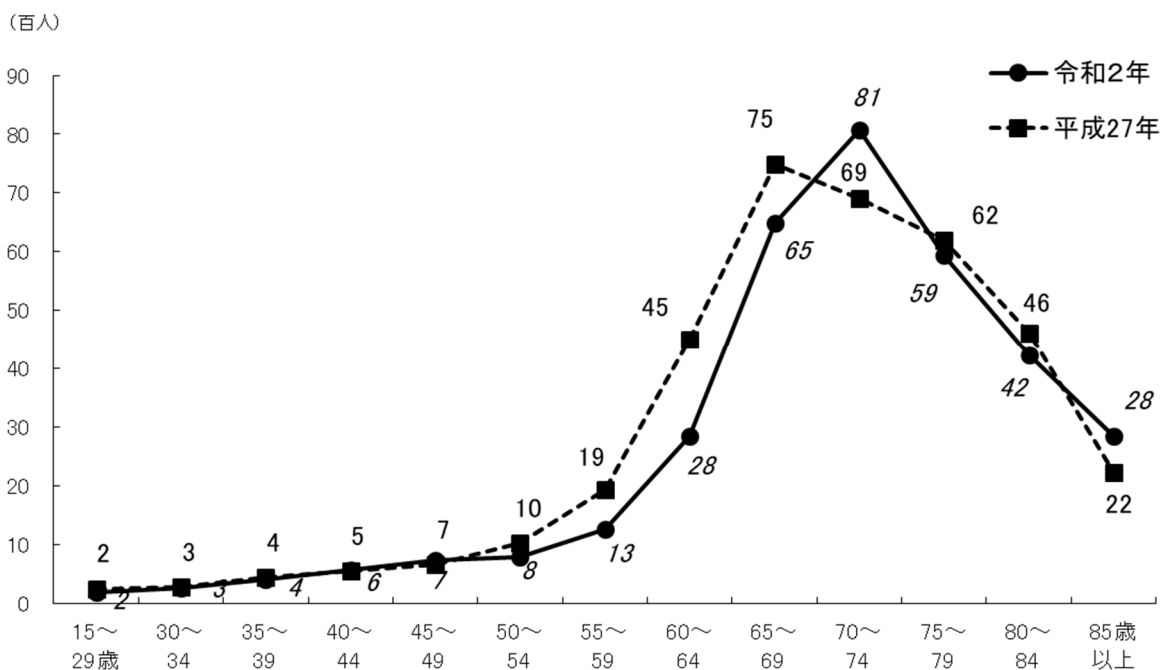
図10 年齢別基幹的農業従事者数（個人経営体）の構成



注：（ ）内は基幹的農業従事者に占める割合（%）である。

年齢階層別に基幹的農業従事者の推移をみると、5年前に比べ70～74歳及び85歳以上の階層を除くすべての階層において減少した。

図11 年齢階層別基幹的農業従事者数（個人経営体）の推移

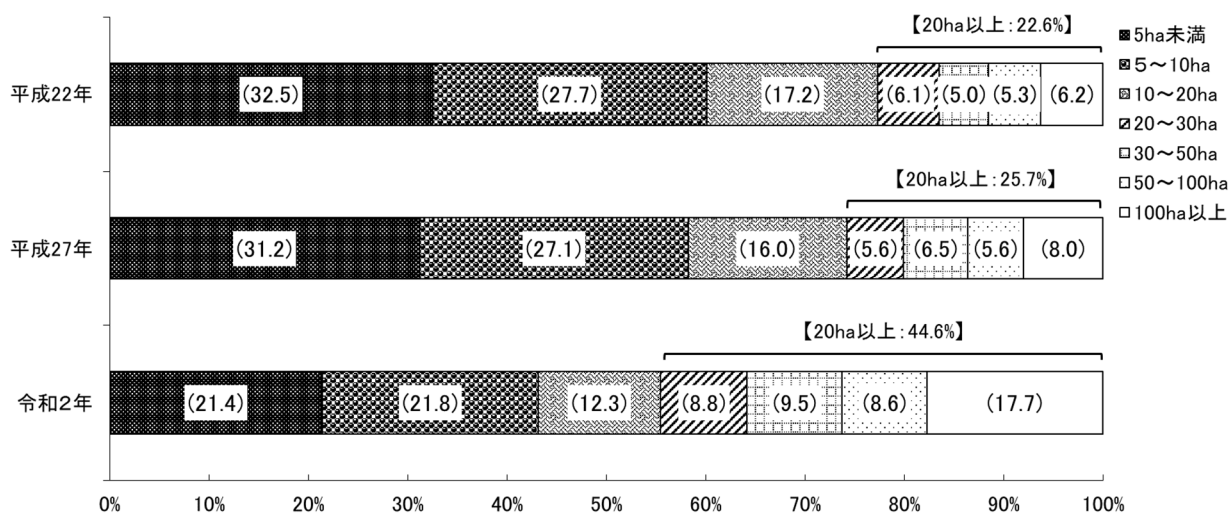


3 林業経営体

(1) 保有山林面積規模別林業経営体数の構成割合

保有山林面積規模別に林業経営体の構成割合をみると、5年前に比べ20ha以上の各層で構成割合が高くなっている。

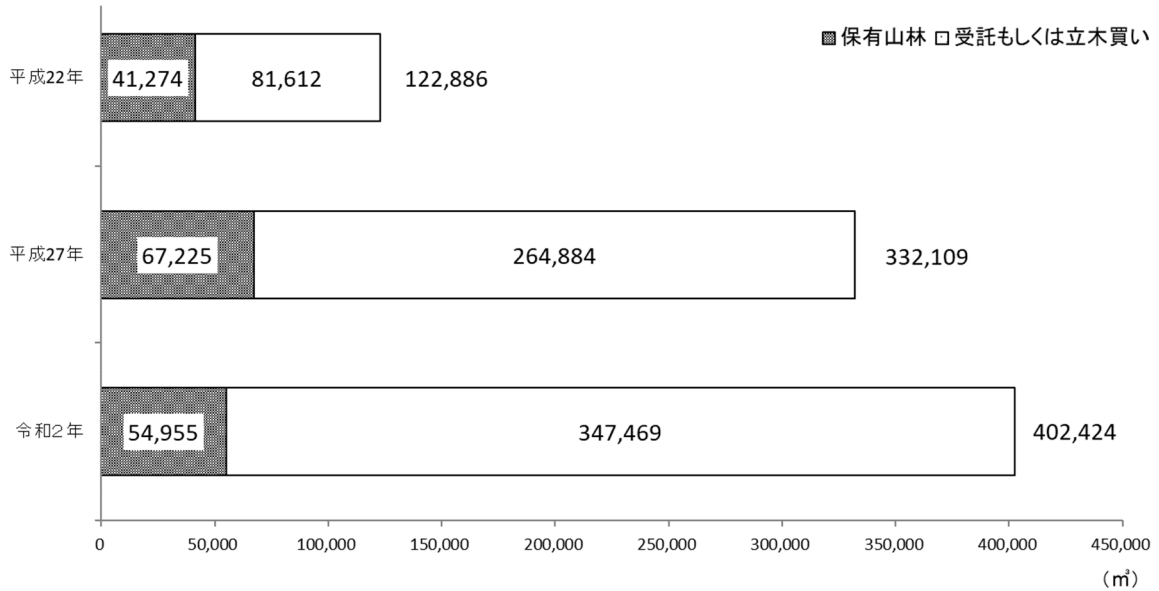
図12 保有山林面積規模別林業経営体数の構成割合



(2) 素材生産量の推移

林業経営体の素材生産量をみると、40万 m^3 で、5年前に比べ7万 m^3 (21.2%) 増加した。
また、林業経営体の素材生産量に占める受託もしくは立木買いの割合は、86.3%となっている。

図13 素材生産量の推移

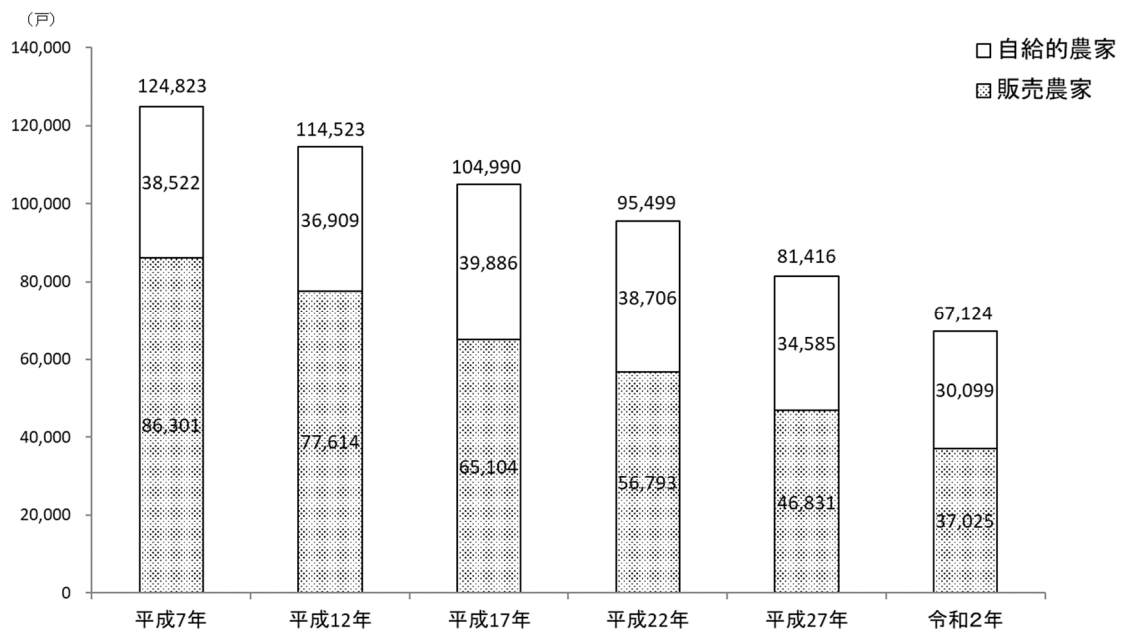


4 総農家

総農家数は67,124戸で、5年前に比べ14,292戸 (17.6%) 減少した。

このうち、販売農家は37,025戸、自給的農家数は30,099戸で、5年前に比べそれぞれ9,806戸 (20.9%)、4,486戸 (13.0%) 減少した。

図14 総農家数の推移



Ⅱ 統計表

統計表一覧

- 1 農林業経営体
 - (1) 農林業経営体数
 - (2) 組織形態別経営体数

- 2 農業経営体
 - (1) 組織形態別経営体数
 - (2) 経営耕地面積規模別経営体数
 - (3) 農産物販売金額規模別経営体数
 - (4) 農業経営組織別経営体数
 - (5) 農産物販売金額 1 位の部門別経営体数
 - (6) 経営耕地の状況
 - (7) 経営耕地面積規模別経営耕地面積
 - (8) 販売目的の作物の類別作付（栽培）経営体数と作付（栽培）面積
 - (9) 販売目的の稲・麦・雑穀の作物別作付経営体数と作付面積
 - (10) 販売目的のいも類・豆類の作物別作付経営体数と作付面積
 - (11) 販売目的の工芸農作物の作物別作付（栽培）経営体数
 - (12) 販売目的の野菜類の作物別作付（栽培）経営体数
 - (13) 販売目的の果樹類の栽培経営体数
 - (14) 販売目的の花き類・花木の作付（栽培）経営体数と作付（栽培）面積
 - (15) 販売目的の花き類の品目別作付（栽培）経営体数
 - (16) 販売目的のその他の作物の作付（栽培）経営体数と作付（栽培）面積
 - (17) 家畜等を販売目的で飼養している経営体数と飼養頭羽数
 - (18) 農作業を受託した経営体の事業部門別経営体数
 - (19) 農産物販売金額 1 位の出荷先別経営体数
 - (20) 農業生産関連事業を行っている経営体の事業種類別経営体数
 - (21) 有機農業に取り組んでいる経営体の取組品目別作（栽培）経営体数と作付（栽培）面積
 - (22) 青色申告を行っている経営体数
 - (23) データを活用した農業を行っている経営体数
 - (24) 経営主年齢階層別の経営体数
 - (25) 世帯員、役員・構成員（経営主を含む）の状況
 - (26) 役員・構成員（経営主を含む）の状況（団体経営体）
 - (27) 農業の従事日数階層別の農業に 60 日以上従事した世帯員、役員・構成員（経営主を含む）数
 - (28) 農業の従事日数階層別の農業に 60 日以上従事した役員・構成員（経営主を含む）数（団体経営体）
 - (29) 年齢階層別の農業に 60 日以上従事した世帯員、役員・構成員（経営主を含む）数

- (30) 年齢階層別の農業に60日以上従事した
役員・構成員（経営主を含む）数（団体経営体）
- (31) 雇用者の状況
- (32) 常雇いの状況
- (33) 年齢階層別常雇い数
- (34) 5年以内の後継者の確保状況別経営体数
- (35) 主副業別経営体数（個人経営体）
- (36) 年齢階層別世帯員数（個人経営体）
- (37) 年齢階層別農業従事者数（個人経営体）
- (38) 年齢階層別基幹的農業従事者数（個人経営体）

- 3 林業経営体
 - (1) 組織形態別経営体数
 - (2) 保有山林面積規模別経営体数
 - (3) 保有山林面積及び素材生産量
 - (4) 林業作業の受託を行った経営体数と受託面積
 - (5) 林業作業の受託料金収入規模別経営体数
 - (6) 雇用者の状況

- 4 総農家
 - (1) 総農家数
 - (2) 事業別農業経営体数

利用上の注意

- 1 統計表の数値については、集計値の原数を四捨五入しており、合計値と内訳の計が一致しない場合がある。
- 2 表中に用いた記号は、次のとおりである。
 - 「－」：事実のないもの
 - 「×」：個人又は法人又その他の団体に関する秘密を保護するため、統計数値を公表しないもの

1 農林業経営体
(1) 農林業経営体数

市区町名	農林業 経営体	個人経営体	団体経営体		農業 経営体	個人経営体	団体経営体
				法人経営体			
28 兵 庫 県	38,587	37,220	1,367	763	38,302	37,120	1,182
100 神 戸 市	2,987	2,901	86	54	2,980	2,899	81
101 東 灘 区	3	2	1	1	3	2	1
102 灘 区	1	1	-	-	-	-	-
105 兵 庫 区	1	-	1	1	-	-	-
106 長 田 区	2	2	-	-	2	2	-
107 須 磨 区	3	3	-	-	3	3	-
108 垂 水 区	19	19	-	-	18	18	-
109 北 区	1,085	1,058	27	18	1,082	1,058	24
110 中 央 区	1	-	1	-	-	-	-
111 西 区	1,872	1,816	56	34	1,872	1,816	56
201 姫 路 市	1,666	1,604	62	40	1,650	1,600	50
202 尼 崎 市	118	115	3	3	118	115	3
203 明 石 市	438	429	9	3	438	429	9
204 西 宮 市	151	148	3	2	149	147	2
205 洲 本 市	1,323	1,299	24	18	1,322	1,299	23
206 芦 屋 市	2	2	-	-	1	1	-
207 伊 丹 市	141	139	2	2	141	139	2
208 相 生 市	235	226	9	4	234	225	9
209 豊 岡 市	2,067	1,990	77	46	2,052	1,984	68
210 加 古 川 市	945	904	41	26	945	904	41
212 赤 穂 市	266	254	12	5	266	254	12
213 西 脇 市	599	580	19	9	595	579	16
214 宝 塚 市	338	321	17	13	336	319	17
215 三 木 市	1,870	1,818	52	22	1,869	1,818	51
216 高 砂 市	117	114	3	1	117	114	3
217 川 西 市	163	159	4	4	163	159	4
218 小 野 市	1,172	1,137	35	20	1,172	1,137	35
219 三 田 市	1,223	1,183	40	30	1,219	1,180	39
220 加 西 市	1,781	1,694	87	35	1,776	1,693	83
221 丹 波 篠 山 市	2,365	2,285	80	45	2,351	2,280	71
222 養 父 市	813	776	37	24	800	772	28
223 丹 波 市	3,010	2,910	100	54	2,993	2,904	89
224 南 あ わ じ 市	2,958	2,916	42	38	2,958	2,916	42
225 朝 来 市	902	868	34	17	883	857	26
226 淡 路 市	1,458	1,405	53	36	1,458	1,405	53
227 宍 粟 市	1,230	1,150	80	47	1,167	1,137	30
228 加 東 市	1,625	1,587	38	13	1,624	1,587	37
229 た つ の 市	1,139	1,095	44	27	1,137	1,094	43
301 猪 名 川 町	328	319	9	6	327	319	8
365 多 可 町	848	802	46	17	815	792	23
381 稲 美 町	869	836	33	12	869	836	33
382 播 磨 町	21	19	2	2	21	19	2
442 市 川 町	305	279	26	10	301	277	24
443 福 崎 町	304	291	13	8	303	291	12
446 神 河 町	336	295	41	17	318	290	28
464 太 子 町	202	194	8	6	198	194	4
481 上 郡 町	235	222	13	10	234	222	12
501 佐 用 町	819	786	33	15	805	777	28
585 香 美 町	531	513	18	10	523	509	14
586 新 温 泉 町	687	655	32	12	674	647	27

単位：経営体

法人経営体	林業経営体	個人経営体	団体経営体	法人経営体	市区町名
649	514	328	186	115	28 兵 庫 県
52	12	7	5	2	100 神 戸 市 区
1	-	-	-	-	101 東 灘 区
-	1	1	-	-	102 灘 区
-	1	-	1	1	105 兵 庫 区
-	-	-	-	-	106 長 田 区
-	-	-	-	-	107 須 磨 区
-	1	1	-	-	108 垂 水 区
17	7	4	3	1	109 北 区
-	1	-	1	-	110 中 央 区
34	1	1	-	-	111 西 区
32	18	6	12	8	201 姫 路 市 市
3	-	-	-	-	202 尼 崎 市 市
3	-	-	-	-	203 明 石 市 市
2	3	2	1	-	204 西 宮 市 市
17	1	-	1	1	205 洲 本 市 市
-	1	1	-	-	206 芦 屋 市 市
2	-	-	-	-	207 伊 丹 市 市
4	4	4	-	-	208 相 生 市 市
37	48	39	9	9	209 豊 岡 市 市
26	1	1	-	-	210 加 古 川 市 市
5	2	2	-	-	212 赤 穂 市 市
7	9	6	3	2	213 西 脇 市 市
13	2	2	-	-	214 宝 塚 市 市
21	2	1	1	1	215 三 木 市 市
1	-	-	-	-	216 高 砂 市 市
4	4	4	-	-	217 川 西 市 市
20	-	-	-	-	218 小 野 市 市
29	13	12	1	1	219 三 田 市 市
31	8	4	4	4	220 加 西 市 市
38	30	21	9	7	221 丹 波 篠 山 市 市
18	22	13	9	6	222 養 父 市 市
49	37	26	11	5	223 丹 波 市 市
38	1	1	-	-	224 南 あ わ じ 市 市
12	24	16	8	5	225 朝 来 市 市
36	-	-	-	-	226 淡 路 市 市
8	84	34	50	39	227 宍 粟 市 市
12	4	3	1	1	228 加 東 市 市
26	6	5	1	1	229 た つ の 市 市
5	10	9	1	1	301 猪 名 川 町 町
13	59	36	23	4	365 多 可 町 町
12	-	-	-	-	381 稲 美 町 町
2	-	-	-	-	382 播 磨 町 町
10	4	2	2	-	442 市 川 町 町
7	1	-	1	1	443 福 崎 町 町
11	22	9	13	6	446 神 河 町 町
2	4	-	4	4	464 太 子 町 町
9	3	2	1	1	481 上 郡 町 町
13	40	35	5	2	501 佐 用 町 町
8	17	13	4	2	585 香 美 町 町
11	18	12	6	2	586 新 温 泉 町 町

1 農林業経営体（続き）
 (2) 組織形態別経営体数

市区町名	合計	法人化している							
		計	農事組合 法人	会 社					
				小計	株式会社	合名・合資 会 社	合同会社	相互会社	
28 兵 庫 県	38,587	763	136	474	459	2	13	-	
100 神 戸 市	2,987	54	16	30	29	-	1	-	
101 東 灘 区	3	1	-	1	1	-	-	-	
102 灘 区	x	x	x	x	x	x	x	x	
105 兵 庫 区	x	x	x	x	x	x	x	x	
106 長 田 区	x	x	x	x	x	x	x	x	
107 須 磨 区	3	-	-	-	-	-	-	-	
108 垂 水 区	19	-	-	-	-	-	-	-	
109 北 区	1,085	18	6	7	7	-	-	-	
110 中 央 区	x	x	x	x	x	x	x	x	
111 西 区	1,872	34	10	21	20	-	1	-	
201 姫 路 市	1,666	40	4	29	29	-	-	-	
202 尼 崎 市	118	3	-	3	3	-	-	-	
203 明 石 市	438	3	-	2	2	-	-	-	
204 西 宮 市	151	2	-	2	2	-	-	-	
205 洲 本 市	1,323	18	1	14	13	-	1	-	
206 芦 屋 市	x	x	x	x	x	x	x	x	
207 伊 丹 市	141	2	-	1	1	-	-	-	
208 相 生 市	235	4	1	2	2	-	-	-	
209 豊 岡 市	2,067	46	13	23	23	-	-	-	
210 加 古 川 市	945	26	8	16	16	-	-	-	
212 赤 穂 市	266	5	-	4	4	-	-	-	
213 西 脇 市	599	9	-	6	6	-	-	-	
214 宝 塚 市	338	13	-	13	13	-	-	-	
215 三 木 市	1,870	22	8	12	12	-	-	-	
216 高 砂 市	117	1	-	1	1	-	-	-	
217 川 西 市	163	4	-	4	4	-	-	-	
218 小 野 市	1,172	20	6	14	14	-	-	-	
219 三 田 市	1,223	30	6	20	19	-	1	-	
220 加 西 市	1,781	35	12	18	16	-	2	-	
221 丹 波 篠 山 市	2,365	45	9	26	25	-	1	-	
222 養 父 市	813	24	2	13	12	-	1	-	
223 丹 波 市	3,010	54	9	40	37	1	2	-	
224 南 あ わ じ 市	2,958	38	-	37	36	-	1	-	
225 朝 来 市	902	17	3	9	8	-	1	-	
226 淡 路 市	1,458	36	1	32	32	-	-	-	
227 宍 粟 市	1,230	47	-	13	13	-	-	-	
228 加 東 市	1,625	13	3	9	9	-	-	-	
229 た つ の 市	1,139	27	3	21	20	-	1	-	
301 猪 名 川 町	328	6	1	1	1	-	-	-	
365 多 可 町	848	17	2	11	10	1	-	-	
381 稲 美 町	869	12	7	3	3	-	-	-	
382 播 磨 町	x	x	x	x	x	x	x	x	
442 市 川 町	305	10	-	7	7	-	-	-	
443 福 崎 町	304	8	4	3	3	-	-	-	
446 神 河 町	336	17	5	7	7	-	-	-	
464 太 子 町	202	6	1	1	1	-	-	-	
481 上 郡 町	235	10	2	6	6	-	-	-	
501 佐 用 町	819	15	4	6	6	-	-	-	
585 香 美 町	531	10	1	7	6	-	1	-	
586 新 温 泉 町	687	12	4	6	6	-	-	-	

単位：経営体

法人化している(続き)					地方公共団体・財産区	法人化していない	個人経営体	市区町名
各種団体				その他の人				
小計	農協	森林組合	その他の各種団体					
118	31	84	3	35	17	37,807	37,220	28 兵庫 県
4	3	1	-	4	2	2,931	2,901	100 神 戸 市 区
-	-	-	-	-	-	2	2	101 東 灘 区
x	x	x	x	x	x	x	x	102 灘 区
x	x	x	x	x	x	x	x	105 兵 庫 区
x	x	x	x	x	x	x	x	106 長 田 区
-	-	-	-	-	-	3	3	107 須 磨 区
-	-	-	-	-	-	19	19	108 垂 水 区
3	2	1	-	2	1	1,066	1,058	109 北 中 区
x	x	x	x	x	x	x	x	110 西 宮 市 区
1	1	-	-	2	-	1,838	1,816	111 西 宮 市 区
7	1	6	-	-	1	1,625	1,604	201 姫 路 市 市
-	-	-	-	-	-	115	115	202 尼 崎 市 市
1	1	-	-	-	-	435	429	203 明 石 市 市
-	-	-	-	-	1	148	148	204 西 宮 市 市
2	2	-	-	1	-	1,305	1,299	205 西 宮 市 市
x	x	x	x	x	x	x	x	206 芦 屋 市 市
-	-	-	-	1	-	139	139	207 伊 丹 市 市
-	-	-	-	1	-	231	226	208 相 生 市 市
9	1	8	-	1	-	2,021	1,990	209 豊 岡 市 市
2	2	-	-	-	-	919	904	210 加 古 川 市 市
1	1	-	-	-	-	261	254	212 赤 穂 市 市
2	-	2	-	1	-	590	580	213 西 脇 市 市
-	-	-	-	-	-	325	321	214 宝 塚 市 市
2	1	1	-	-	1	1,847	1,818	215 三 木 市 市
-	-	-	-	-	-	116	114	216 高 砂 市 市
-	-	-	-	-	-	159	159	217 川 西 市 市
-	-	-	-	-	-	1,152	1,137	218 小 野 市 市
2	1	1	-	2	-	1,193	1,183	219 三 田 市 市
5	1	4	-	-	-	1,746	1,694	220 加 西 市 市
7	3	4	-	3	-	2,320	2,285	221 丹 波 市 市
5	-	5	-	4	-	789	776	222 養 父 市 市
3	-	3	-	2	-	2,956	2,910	223 丹 波 市 市
1	1	-	-	-	-	2,920	2,916	224 南 あ わ じ 市 市
4	-	4	-	1	-	885	868	225 朝 来 市 市
3	3	-	-	-	-	1,422	1,405	226 淡 路 市 市
29	-	28	1	5	1	1,182	1,150	227 宍 粟 市 市
-	-	-	-	1	-	1,612	1,587	228 加 東 市 市
3	2	1	-	-	-	1,112	1,095	229 た つ の 市 市
3	2	1	-	1	-	322	319	301 猪 名 川 町 町
3	1	2	-	1	3	828	802	365 多 可 町 町
-	-	-	-	2	-	857	836	381 稲 美 町 町
x	x	x	x	x	x	x	x	382 播 磨 町 町
2	2	-	-	1	1	294	279	442 市 川 町 町
-	-	-	-	1	-	296	291	443 福 崎 町 町
5	-	5	-	-	4	315	295	446 神 河 町 町
4	-	4	-	-	-	196	194	464 太 子 町 町
2	1	1	-	-	-	225	222	481 上 郡 町 町
5	2	2	1	-	1	803	786	501 佐 用 町 町
2	-	1	1	-	1	520	513	585 香 美 町 町
-	-	-	-	2	1	674	655	586 新 温 泉 町 町

2 農業経営体
(1) 組織形態別経営体数

市区町名	合計	法人化している							
		計	農事組合 法人	会 社					
				小計	株式会社	合名・合資 会 社	合同会社	相互会社	
28 兵 庫 県	38,302	649	136	457	443	2	12	-	
100 神 戸 市	2,980	52	16	29	28	-	1	-	
101 東 灘 区	x	x	x	x	x	x	x	x	
102 灘 区	-	-	-	-	-	-	-	-	
105 兵 庫 区	-	-	-	-	-	-	-	-	
106 長 田 区	x	x	x	x	x	x	x	x	
107 須 磨 区	3	-	-	-	-	-	-	-	
108 垂 水 区	18	-	-	-	-	-	-	-	
109 北 区	1,082	17	6	7	7	-	-	-	
110 中 央 区	-	-	-	-	-	-	-	-	
111 西 区	1,872	34	10	21	20	-	1	-	
201 姫 路 市	1,650	32	4	27	27	-	-	-	
202 尼 崎 市	118	3	-	3	3	-	-	-	
203 明 石 市	438	3	-	2	2	-	-	-	
204 西 宮 市	149	2	-	2	2	-	-	-	
205 洲 本 市	1,322	17	1	13	12	-	1	-	
206 芦 屋 市	x	x	x	x	x	x	x	x	
207 伊 丹 市	141	2	-	1	1	-	-	-	
208 相 生 市	234	4	1	2	2	-	-	-	
209 豊 岡 市	2,052	37	13	22	22	-	-	-	
210 加 古 川 市	945	26	8	16	16	-	-	-	
212 赤 穂 市	266	5	-	4	4	-	-	-	
213 西 脇 市	595	7	-	6	6	-	-	-	
214 宝 塚 市	336	13	-	13	13	-	-	-	
215 三 木 市	1,869	21	8	12	12	-	-	-	
216 高 砂 市	117	1	-	1	1	-	-	-	
217 川 西 市	163	4	-	4	4	-	-	-	
218 小 野 市	1,172	20	6	14	14	-	-	-	
219 三 田 市	1,219	29	6	20	19	-	1	-	
220 加 西 市	1,776	31	12	18	16	-	2	-	
221 丹 波 篠 山 市	2,351	38	9	25	25	-	-	-	
222 養 父 市	800	18	2	13	12	-	1	-	
223 丹 波 市	2,993	49	9	39	36	1	2	-	
224 南 あ わ じ 市	2,958	38	-	37	36	-	1	-	
225 朝 来 市	883	12	3	9	8	-	1	-	
226 淡 路 市	1,458	36	1	32	32	-	-	-	
227 宍 粟 市	1,167	8	-	5	5	-	-	-	
228 加 東 市	1,624	12	3	9	9	-	-	-	
229 た つ の 市	1,137	26	3	21	20	-	1	-	
301 猪 名 川 町	327	5	1	1	1	-	-	-	
365 多 可 町	815	13	2	10	9	1	-	-	
381 稲 美 町	869	12	7	3	3	-	-	-	
382 播 磨 町	x	x	x	x	x	x	x	x	
442 市 川 町	301	10	-	7	7	-	-	-	
443 福 崎 町	303	7	4	3	3	-	-	-	
446 神 河 町	318	11	5	6	6	-	-	-	
464 太 子 町	198	2	1	1	1	-	-	-	
481 上 郡 町	234	9	2	6	6	-	-	-	
501 佐 用 町	805	13	4	6	6	-	-	-	
585 香 美 町	523	8	1	7	6	-	1	-	
586 新 温 泉 町	674	11	4	6	6	-	-	-	

単位：経営体

法人化している(続き)					地方公共団体・財産区	法人化していない	個人経営体	市区町名
各種団体				その他の人				
小計	農協	森林組合	その他の各種団体					
32	31	-	1	24	2	37,651	37,120	28 兵庫 県
3	3	-	-	4	-	2,928	2,899	100 神 戸 市 区
x	x	x	x	x	x	x	x	101 東 灘 区
-	-	-	-	-	-	-	-	102 灘 区
-	-	-	-	-	-	-	-	105 兵 庫 区
x	x	x	x	x	x	x	x	106 長 田 区
-	-	-	-	-	-	3	3	107 須 磨 区
-	-	-	-	-	-	18	18	108 垂 水 区
2	2	-	-	2	-	1,065	1,058	109 北 中 区
-	-	-	-	-	-	-	-	110 西 宮 区
1	1	-	-	2	-	1,838	1,816	111 西 宮 区
1	1	-	-	-	-	1,618	1,600	201 姫 路 市 市
-	-	-	-	-	-	115	115	202 尼 崎 市 市
1	1	-	-	-	-	435	429	203 明 石 市 市
-	-	-	-	-	-	147	147	204 西 宮 市 市
2	2	-	-	1	-	1,305	1,299	205 西 宮 市 市
x	x	x	x	x	x	x	x	206 芦 屋 市 市
-	-	-	-	1	-	139	139	207 伊 丹 市 市
-	-	-	-	1	-	230	225	208 相 生 市 市
1	1	-	-	1	-	2,015	1,984	209 豊 岡 市 市
2	2	-	-	-	-	919	904	210 加 古 川 市 市
1	1	-	-	1	-	261	254	212 赤 穂 市 市
-	-	-	-	1	-	588	579	213 西 脇 市 市
-	-	-	-	-	-	323	319	214 宝 塚 市 市
1	1	-	-	-	1	1,847	1,818	215 三 木 市 市
-	-	-	-	-	-	116	114	216 高 砂 市 市
-	-	-	-	-	-	159	159	217 川 西 市 市
-	-	-	-	-	-	1,152	1,137	218 小 野 市 市
1	1	-	-	2	-	1,190	1,180	219 三 田 市 市
1	1	-	-	-	-	1,745	1,693	220 加 西 市 市
3	3	-	-	1	-	2,313	2,280	221 丹 波 篠 山 市 市
-	-	-	-	3	-	782	772	222 養 父 市 市
-	-	-	-	1	-	2,944	2,904	223 丹 波 市 市
1	1	-	-	-	-	2,920	2,916	224 南 あ わ じ 市 市
-	-	-	-	-	-	871	857	225 朝 来 市 市
3	3	-	-	-	-	1,422	1,405	226 淡 路 市 市
-	-	-	-	3	-	1,159	1,137	227 宍 粟 市 市
-	-	-	-	-	-	1,612	1,587	228 加 東 市 市
2	2	-	-	-	-	1,111	1,094	229 た つ の 市 市
2	2	-	-	1	-	322	319	301 猪 名 川 町 町
1	1	-	-	-	-	802	792	365 多 可 町 町
-	-	-	-	2	-	857	836	381 稲 美 町 町
x	x	x	x	x	x	x	x	382 播 磨 町 町
2	2	-	-	1	-	291	277	442 市 川 町 町
-	-	-	-	-	-	296	291	443 福 崎 町 町
-	-	-	-	-	-	307	290	446 神 河 町 町
-	-	-	-	-	-	196	194	464 太 子 町 町
1	1	-	-	-	-	225	222	481 上 郡 町 町
3	2	-	1	-	-	792	777	501 佐 用 町 町
-	-	-	-	-	-	515	509	585 香 美 町 町
-	-	-	-	1	1	662	647	586 新 温 泉 町 町

2 農業経営体（続き）
 (2) 経営耕地面積規模別経営体数

市区町名	計	経営耕地 なし	0.3ha未満	0.3~0.5	0.5~1.0	1.0~1.5	1.5~2.0	2.0~3.0
28 兵 庫 県	38,302	495	599	10,132	15,591	5,928	2,190	1,466
100 神 戸 市	2,980	25	43	557	1,229	667	235	118
101 東 灘 区	x	x	x	x	x	x	x	x
102 灘 区	-	-	-	-	-	-	-	-
105 兵 庫 区	-	-	-	-	-	-	-	-
106 長 田 区	x	x	x	x	x	x	x	x
107 須 磨 区	3	-	-	1	2	-	-	-
108 垂 水 区	18	-	2	6	6	3	1	-
109 北 区	1,082	14	14	197	459	243	81	38
110 中 央 区	-	-	-	-	-	-	-	-
111 西 区	1,872	10	26	352	762	420	153	79
201 姫 路 市	1,650	13	22	674	670	118	44	43
202 尼 崎 市	118	2	29	46	38	2	1	-
203 明 石 市	438	5	14	161	155	57	21	15
204 西 宮 市	149	-	24	59	52	10	-	3
205 洲 本 市	1,322	32	27	261	666	208	62	38
206 芦 屋 市	x	x	x	x	x	x	x	x
207 伊 丹 市	141	-	22	63	42	11	1	2
208 相 生 市	234	1	4	87	81	28	11	7
209 豊 岡 市	2,052	16	29	544	779	246	124	112
210 加 古 川 市	945	17	9	399	380	67	19	23
212 赤 穂 市	266	2	8	87	85	37	4	9
213 西 脇 市	595	3	8	138	229	87	37	42
214 宝 塚 市	336	5	20	98	150	38	10	8
215 三 木 市	1,869	34	10	294	701	468	210	89
216 高 砂 市	117	1	1	70	31	7	4	1
217 川 西 市	163	14	36	50	50	8	-	1
218 小 野 市	1,172	12	9	272	460	212	86	49
219 三 田 市	1,219	11	4	205	505	300	99	43
220 加 西 市	1,776	16	13	410	722	298	106	72
221 丹 波 篠 山 市	2,351	31	14	424	966	529	184	100
222 養 父 市	800	12	16	344	285	62	28	20
223 丹 波 市	2,993	28	17	746	1,316	387	169	129
224 南 あ わ じ 市	2,958	89	71	405	1,334	640	225	133
225 朝 来 市	883	5	1	344	347	83	32	22
226 淡 路 市	1,458	30	59	404	681	178	49	25
227 宍 粟 市	1,167	12	5	503	449	94	29	35
228 加 東 市	1,624	14	4	274	583	369	149	113
229 た つ の 市	1,137	8	16	362	448	141	47	42
301 猪 名 川 町	327	1	9	126	135	32	11	9
365 多 可 町	815	7	4	241	328	102	29	45
381 稲 美 町	869	3	4	201	369	157	56	27
382 播 磨 町	x	x	x	x	x	x	x	x
442 市 川 町	301	3	3	123	116	14	5	6
443 福 崎 町	303	5	2	116	126	22	11	7
446 神 河 町	318	1	3	158	100	20	10	2
464 太 子 町	198	-	8	91	73	10	2	7
481 上 郡 町	234	4	10	56	90	22	12	6
501 佐 用 町	805	10	3	290	325	79	30	26
585 香 美 町	523	11	16	184	205	52	14	16
586 新 温 泉 町	674	12	2	248	286	65	24	21

単位：経営体

3.0~5.0	5.0~10.0	10.0~20.0	20.0~30.0	30.0~50.0	50.0~100.0	100.0 ~ 150.0	150.0ha 以上	市区町名
795	603	334	92	53	19	3	2	28 兵 庫 県
51	28	18	5	3	1	-	-	100 神 戸 市 区
x	x	x	x	x	x	x	x	101 東 灘 区
-	-	-	-	-	-	-	-	102 灘 区
-	-	-	-	-	-	-	-	105 兵 庫 区
x	x	x	x	x	x	x	x	106 長 田 区
-	-	-	-	-	-	-	-	107 須 磨 区
-	-	-	-	-	-	-	-	108 垂 水 区
13	13	8	1	-	1	-	-	109 北 中 区
-	-	-	-	-	-	-	-	110 西 宮 市 区
38	15	10	4	3	-	-	-	111 西 宮 市 区
23	22	12	4	2	2	-	1	201 姫 路 市 市
-	-	-	-	-	-	-	-	202 尼 崎 市 市
8	1	1	-	-	-	-	-	203 明 石 市 市
-	1	-	-	-	-	-	-	204 西 宮 市 市
14	12	2	-	-	-	-	-	205 洲 本 市 市
x	x	x	x	x	x	x	x	206 芦 屋 市 市
-	-	-	-	-	-	-	-	207 伊 丹 市 市
3	6	4	1	1	-	-	-	208 相 丹 市 市
74	85	28	8	5	2	-	-	209 豊 岡 市 市
14	7	5	1	1	1	1	1	210 加 古 川 市 市
7	12	13	-	1	1	-	-	212 赤 穂 市 市
28	17	5	1	-	-	-	-	213 西 脇 市 市
3	1	3	-	-	-	-	-	214 宝 塚 市 市
26	24	10	3	-	-	-	-	215 三 木 市 市
2	-	-	-	-	-	-	-	216 高 砂 市 市
2	2	-	-	-	-	-	-	217 川 西 市 市
22	24	21	3	2	-	-	-	218 小 野 市 市
20	14	9	7	1	1	-	-	219 三 田 市 市
51	45	29	7	5	2	-	-	220 加 西 市 市
50	27	8	9	5	4	-	-	221 丹 波 市 市
19	8	6	-	-	-	-	-	222 養 父 市 市
93	72	28	6	2	-	-	-	223 丹 波 市 市
35	21	2	1	-	-	2	-	224 南 あ わ じ 市 市
20	19	7	1	2	-	-	-	225 朝 来 市 市
18	9	4	1	-	-	-	-	226 淡 路 市 市
13	13	10	4	-	-	-	-	227 宍 粟 市 市
66	32	17	2	1	-	-	-	228 加 東 市 市
28	17	15	5	5	3	-	-	229 た つ の 市 市
2	2	-	-	-	-	-	-	301 猪 名 川 町 町
29	17	11	2	-	-	-	-	365 多 可 町 町
16	11	18	4	3	-	-	-	381 稲 美 町 町
x	x	x	x	x	x	x	x	382 播 磨 市 市
4	12	8	5	2	-	-	-	442 福 川 町 町
3	3	1	5	2	-	-	-	443 福 崎 町 町
2	6	9	2	5	-	-	-	446 神 河 町 町
2	1	4	-	-	-	-	-	464 太 子 町 町
6	8	12	4	3	1	-	-	481 上 郡 町 町
17	14	7	1	2	1	-	-	501 佐 用 町 町
16	6	3	-	-	-	-	-	585 香 美 町 町
8	4	4	-	-	-	-	-	586 新 温 泉 町 町

2 農業経営体（続き）
 (3) 農産物販売金額規模別経営体数

市区町名	計	販売なし	50万円未満	50～100	100～300	300～500	500～1,000	1,000～3,000
28 兵 庫 県	38,302	5,355	15,131	6,818	6,296	1,749	1,540	986
100 神 戸 市	2,980	410	922	634	519	155	168	124
101 東 灘 区	x	x	x	x	x	x	x	x
102 灘 区	-	-	-	-	-	-	-	-
105 兵 庫 区	-	-	-	-	-	-	-	-
106 長 田 区	x	x	x	x	x	x	x	x
107 須 磨 区	3	-	3	-	-	-	-	-
108 垂 水 区	18	6	4	3	5	-	-	-
109 北 区	1,082	130	352	277	233	30	24	22
110 中 央 区	-	-	-	-	-	-	-	-
111 西 区	1,872	272	562	354	281	124	144	101
201 姫 路 市	1,650	520	758	178	95	32	26	23
202 尼 崎 市	118	15	37	19	29	8	5	3
203 明 石 市	438	86	160	63	59	32	22	12
204 西 宮 市	149	19	49	22	33	11	9	6
205 洲 本 市	1,322	125	453	230	266	105	71	46
206 芦 屋 市	x	x	x	x	x	x	x	x
207 伊 丹 市	141	16	41	17	37	17	11	1
208 相 生 市	234	64	107	35	17	3	5	1
209 豊 岡 市	2,052	264	922	329	287	87	85	58
210 加 古 川 市	945	251	442	119	79	20	11	14
212 赤 穂 市	266	64	104	33	22	12	18	9
213 西 脇 市	595	30	245	135	126	27	16	6
214 宝 塚 市	336	58	131	59	45	14	14	9
215 三 木 市	1,869	57	434	558	675	65	35	29
216 高 砂 市	117	46	51	9	8	1	1	-
217 川 西 市	163	37	40	20	41	15	4	6
218 小 野 市	1,172	162	520	229	173	20	35	19
219 三 田 市	1,219	108	476	295	235	38	24	27
220 加 西 市	1,776	223	826	348	225	62	48	27
221 丹 波 篠 山 市	2,351	168	947	632	468	65	32	25
222 養 父 市	800	178	387	94	67	21	20	23
223 丹 波 市	2,993	466	1,468	457	359	102	67	47
224 南 あ わ じ 市	2,958	83	348	373	910	453	509	223
225 朝 来 市	883	157	452	131	93	17	13	14
226 淡 路 市	1,458	89	584	305	249	92	63	56
227 宍 粟 市	1,167	365	543	132	73	18	16	14
228 加 東 市	1,624	82	502	447	455	75	42	17
229 た つ の 市	1,137	170	582	152	110	32	46	29
301 猪 名 川 町	327	88	145	33	39	8	10	4
365 多 可 町	815	130	354	150	115	23	20	15
381 稲 美 町	869	114	425	157	89	32	24	26
382 播 磨 町	x	x	x	x	x	x	x	x
442 市 川 町	301	74	152	27	20	4	10	7
443 福 崎 町	303	50	155	59	21	3	4	7
446 神 河 町	318	118	149	19	12	6	5	7
464 太 子 町	198	57	102	9	21	4	3	2
481 上 郡 町	234	53	84	24	37	8	11	10
501 佐 用 町	805	217	389	85	64	21	10	10
585 香 美 町	523	62	263	81	57	19	16	18
586 新 温 泉 町	674	73	372	117	64	21	11	11

単位：経営体

3,000～ 5,000	5,000万～ 1億	1～2	2～3	3～5	5億円 以上	市区町名
196	126	49	18	13	25	28 兵 庫 県
25	15	4	2	-	2	100 神 戸 市 区
x	x	x	x	x	x	101 東 灘 区
-	-	-	-	-	-	102 灘 区
-	-	-	-	-	-	105 兵 庫 区
x	x	x	x	x	x	106 長 田 区
-	-	-	-	-	-	107 須 磨 区
-	-	-	-	-	-	108 垂 水 区
8	4	-	2	-	-	109 北 区
-	-	-	-	-	-	110 中 央 区
17	11	4	-	-	2	111 西 宮 市 区
7	4	3	1	1	2	201 姫 路 市 市
-	2	-	-	-	-	202 尼 崎 市 市
2	2	-	-	-	-	203 明 石 市 市
-	-	-	-	-	-	204 西 宮 市 市
12	12	1	1	-	-	205 洲 本 市 市
x	x	x	x	x	x	206 芦 屋 市 市
-	1	-	-	-	-	207 伊 丹 市 市
2	-	-	-	-	-	208 相 生 市 市
7	7	2	1	1	2	209 豊 岡 市 市
1	4	4	-	-	-	210 加 古 川 市 市
-	-	2	-	-	2	212 赤 穂 市 市
2	5	1	2	-	-	213 西 脇 市 市
2	2	1	-	1	-	214 宝 塚 市 市
10	2	1	1	-	2	215 三 木 市 市
-	-	1	-	-	-	216 高 砂 市 市
-	-	-	-	-	-	217 川 西 市 市
8	2	2	1	-	1	218 小 野 市 市
8	4	1	2	-	1	219 三 田 市 市
7	3	2	1	1	3	220 加 西 市 市
4	7	3	-	-	-	221 丹 波 篠 山 市 市
3	4	1	1	-	1	222 養 父 市 市
10	6	7	1	2	1	223 丹 波 市 市
34	17	4	1	2	1	224 南 あ わ じ 市 市
4	1	1	-	-	-	225 朝 来 市 市
10	4	3	1	2	-	226 淡 路 市 市
3	1	1	-	1	-	227 宍 粟 市 市
2	2	-	-	-	-	228 加 東 市 市
10	3	1	-	2	-	229 た つ の 市 市
-	-	-	-	-	-	301 猪 名 川 町 町
4	2	-	-	-	2	365 多 可 町 町
2	-	-	-	-	-	381 稲 美 町 町
x	x	x	x	x	x	382 播 磨 町 町
3	3	-	1	-	-	442 市 川 町 町
-	3	-	-	-	1	443 福 崎 町 町
2	-	-	-	-	-	446 神 河 町 町
-	-	-	-	-	-	464 太 子 町 町
2	2	-	-	-	3	481 上 郡 町 町
3	2	3	1	-	-	501 佐 用 町 町
3	3	-	-	-	1	585 香 美 町 町
4	1	-	-	-	-	586 新 温 泉 町 町

2 農業経営体（続き）
 (4) 農業経営組織別経営体数

市区町名	販売の あった 経営体	単一経営経営体（主位部門の販売金額が8割以上の経営体）								
		計	稲作	麦類作	雑穀・ いも類・ 豆類	工芸農作物	露地野菜	施設野菜	果樹類	
28 兵 庫 県	32,947	27,198	21,670	42	400	44	2,712	413	517	
100 神 戸 市	2,570	2,050	1,604	-	10	-	131	164	55	
101 東 灘 区	x	x	x	x	x	x	x	x	x	
102 灘 区	-	-	-	-	-	-	-	-	-	
105 兵 庫 区	-	-	-	-	-	-	-	-	-	
106 長 田 区	x	x	x	x	x	x	x	x	x	
107 須 磨 区	3	3	3	-	-	-	-	-	-	
108 垂 水 区	12	11	9	-	-	-	2	-	-	
109 北 区	952	831	743	-	5	-	21	25	3	
110 中 央 区	-	-	-	-	-	-	-	-	-	
111 西 区	1,600	1,203	849	-	5	-	107	139	52	
201 姫 路 市	1,130	1,015	915	-	2	-	43	14	10	
202 尼 崎 市	103	78	24	-	2	-	45	5	2	
203 明 石 市	352	285	214	-	-	1	41	19	1	
204 西 宮 市	130	104	46	-	-	-	44	11	2	
205 洲 本 市	1,197	892	516	-	-	3	145	11	13	
206 芦 屋 市	x	x	x	x	x	x	x	x	x	
207 伊 丹 市	125	75	17	-	8	-	15	15	7	
208 相 生 市	170	143	118	1	4	-	9	3	5	
209 豊 岡 市	1,788	1,578	1,425	-	10	-	63	15	19	
210 加 古 川 市	694	619	556	-	3	3	25	9	10	
212 赤 穂 市	202	180	152	-	-	1	8	2	12	
213 西 脇 市	565	503	466	6	5	1	4	8	-	
214 宝 塚 市	278	216	136	-	2	1	4	3	3	
215 三 木 市	1,812	1,690	1,644	-	1	-	5	4	18	
216 高 砂 市	71	63	59	-	-	-	3	-	-	
217 川 西 市	126	85	30	-	-	-	9	-	39	
218 小 野 市	1,010	953	904	2	5	-	7	3	8	
219 三 田 市	1,111	930	861	1	5	1	22	8	1	
220 加 西 市	1,553	1,452	1,362	6	7	-	12	7	29	
221 丹 波 篠 山 市	2,183	1,025	827	-	118	3	27	4	19	
222 養 父 市	622	541	455	-	1	1	17	12	15	
223 丹 波 市	2,527	1,973	1,648	1	103	12	46	8	30	
224 南 あ わ じ 市	2,875	2,204	316	2	-	2	1,706	20	24	
225 朝 来 市	726	614	555	-	4	3	30	2	5	
226 淡 路 市	1,369	1,099	716	-	-	1	57	19	63	
227 宍 粟 市	802	671	588	4	31	1	18	1	10	
228 加 東 市	1,542	1,477	1,439	6	6	-	3	6	8	
229 た つ の 市	967	877	774	-	7	-	65	8	8	
301 猪 名 川 町	239	162	114	-	14	-	25	-	5	
365 多 可 町	685	615	583	-	7	-	5	3	1	
381 稲 美 町	755	649	576	11	1	-	28	16	5	
382 播 磨 町	x	x	x	x	x	x	x	x	x	
442 市 川 町	227	201	159	1	6	-	7	-	2	
443 福 崎 町	253	240	226	-	-	-	4	3	-	
446 神 河 町	200	162	144	1	4	1	4	1	4	
464 太 子 町	141	133	118	-	-	2	5	-	6	
481 上 郡 町	181	155	126	-	2	1	3	5	10	
501 佐 用 町	588	494	426	-	16	2	16	1	12	
585 香 美 町	461	430	331	-	5	2	5	2	43	
586 新 温 泉 町	601	553	490	-	11	2	6	-	13	

単位：経営体

花き・花木	その他の作物	酪農	肉用牛	養豚	養鶏	養蚕	その他の畜産	複合経営 (主位部門が8割未満の経営体)	市区町名
402	154	162	586	9	74	1	12	5,749	28 兵 庫 県
46	6	19	12	1	-	-	2	520	100 神 戸 市 区
x	x	x	x	x	x	x	x	x	101 東 灘 区
-	-	-	-	-	-	-	-	-	102 灘 区
-	-	-	-	-	-	-	-	-	105 兵 庫 区
x	x	x	x	x	x	x	x	x	106 長 田 区
-	-	-	-	-	-	-	-	-	107 須 磨 区
-	-	-	-	-	-	-	-	1	108 垂 水 区
22	3	5	4	-	-	-	-	121	109 北 区
-	-	-	-	-	-	-	-	-	110 中 央 区
24	3	14	8	1	-	-	1	397	111 西 区
8	11	2	5	1	4	-	-	115	201 姫 路 市 市
-	-	-	-	-	-	-	-	25	202 尼 崎 市 市
4	-	4	-	-	1	-	-	67	203 明 石 市 市
1	-	-	-	-	-	-	-	26	204 西 宮 市 市
4	10	30	160	-	-	-	-	305	205 西 洲 本 市 市
x	x	x	x	x	x	x	x	x	206 芦 屋 市 市
10	3	-	-	-	-	-	-	50	207 伊 丹 市 市
2	-	1	-	-	-	-	-	27	208 相 生 市 市
9	8	4	14	1	8	-	2	210	209 豊 岡 市 市
3	1	1	6	-	1	-	1	75	210 加 古 川 市 市
1	-	1	2	-	1	-	-	22	212 赤 穂 市 市
1	1	1	10	-	-	-	-	62	213 西 脇 市 市
57	5	3	1	-	1	-	-	62	214 宝 塚 市 市
6	2	6	1	-	3	-	-	122	215 三 木 市 市
-	-	-	-	-	1	-	-	8	216 高 砂 市 市
6	1	-	-	-	-	-	-	41	217 川 西 市 市
-	2	13	4	1	4	-	-	57	218 小 野 市 市
9	4	6	9	1	2	-	-	181	219 三 田 市 市
10	5	4	8	-	2	-	-	101	220 加 西 市 市
5	13	-	7	-	2	-	-	1,158	221 丹 波 篠 山 市 市
9	5	6	11	1	8	-	-	81	222 養 父 市 市
71	16	8	23	-	5	1	1	554	223 丹 波 市 市
12	8	32	73	2	4	-	3	671	224 南 あ わ じ 市 市
-	5	2	5	-	3	-	-	112	225 朝 来 市 市
82	3	1	154	-	3	-	-	270	226 淡 路 市 市
2	3	3	7	-	2	-	1	131	227 淡 路 市 市
1	3	5	-	-	-	-	-	65	228 加 東 市 市
12	-	-	1	-	2	-	-	90	229 た つ の 市 市
2	2	-	-	-	-	-	-	77	301 猪 名 川 町 町
4	1	1	1	-	8	-	1	70	365 多 可 町 町
8	1	2	-	-	1	-	-	106	381 福 美 町 町
x	x	x	x	x	x	x	x	x	382 播 磨 町 町
-	22	1	2	-	1	-	-	26	442 市 川 町 町
3	-	1	2	-	1	-	-	13	443 福 崎 町 町
2	1	-	-	-	-	-	-	38	446 神 河 町 町
1	-	-	-	-	1	-	-	8	464 太 子 郡 町 町
3	1	1	1	-	2	-	-	26	481 上 郡 町 町
2	6	3	6	1	2	-	1	94	501 佐 用 町 町
2	4	1	34	-	1	-	-	31	585 香 美 町 町
3	1	-	27	-	-	-	-	48	586 新 温 泉 町 町

2 農業経営体（続き）
 (5) 農産物販売金額1位の部門別経営体数

市区町名	計	稲作	麦類作	雑穀・ いも類・ 豆類	工芸農作物	露地野菜	施設野菜	果樹類
28 兵庫 県	32,947	24,291	55	1,032	63	4,118	776	786
100 神戸 市	2,570	1,772	-	21	3	279	303	90
101 東灘 区	x	x	x	x	x	x	x	x
102 灘 区	-	-	-	-	-	-	-	-
105 兵庫 区	-	-	-	-	-	-	-	-
106 長田 区	x	x	x	x	x	x	x	x
107 須磨 区	3	3	-	-	-	-	-	-
108 垂水 区	12	9	-	-	-	2	1	-
109 北 区	952	817	-	7	-	48	40	3
110 中央 区	-	-	-	-	-	-	-	-
111 西 区	1,600	942	-	14	3	228	262	87
201 姫路 市	1,130	971	1	9	1	67	27	13
202 尼崎 市	103	31	-	2	-	59	7	4
203 明石 市	352	237	-	1	1	67	32	2
204 西宮 市	130	59	-	1	-	52	15	2
205 洲本 市	1,197	605	-	-	4	294	15	19
206 芦屋 市	x	x	x	x	x	x	x	x
207 伊丹 市	125	20	-	12	-	38	30	11
208 相生 市	170	135	1	9	-	12	4	6
209 豊岡 市	1,788	1,528	2	14	1	123	35	31
210 加古川 市	694	588	1	6	3	50	18	14
212 赤穂 市	202	164	1	1	1	12	3	13
213 西脇 市	565	517	6	9	1	6	10	2
214 宝塚 市	278	167	-	5	1	16	8	8
215 三木 市	1,812	1,708	-	6	-	22	9	44
216 高砂 市	71	61	-	2	-	4	1	1
217 川西市 市	126	38	-	-	-	17	3	58
218 小野 市	1,010	935	2	13	-	12	5	13
219 三田 市	1,111	968	1	22	1	56	20	5
220 加西 市	1,553	1,417	6	9	1	25	11	50
221 丹波篠山 市	2,183	1,556	-	461	4	81	6	29
222 養父 市	622	488	-	5	2	37	19	20
223 丹波 市	2,527	1,959	2	218	13	94	21	55
224 南あわじ 市	2,875	402	2	2	5	2,150	46	34
225 朝来 市	726	621	-	6	4	64	7	6
226 淡路 市	1,369	796	-	1	1	135	30	93
227 宍粟 市	802	667	6	58	1	29	4	14
228 加東 市	1,542	1,479	6	9	-	9	8	17
229 たつの 市	967	820	2	15	-	85	13	11
301 猪名川 町	239	143	-	19	-	56	3	11
365 多可 町	685	633	-	21	-	11	3	1
381 稲美 町	755	624	13	3	1	50	39	9
382 播磨 町	x	x	x	x	x	x	x	x
442 市川 町	227	172	1	7	-	15	1	2
443 福崎 町	253	233	1	-	-	7	3	-
446 神河 町	200	162	1	17	2	8	2	5
464 太子 町	141	124	-	-	2	6	1	6
481 上郡 町	181	143	-	3	1	7	8	11
501 佐用 町	588	484	-	24	3	34	3	13
585 香美 町	461	342	-	7	3	13	2	48
586 新温泉 町	601	512	-	13	3	13	-	15

単位：経営体

花き・花木	その他の物	酪農	肉用牛	養豚	養鶏	養蚕	その他の畜産	市区町名
509	225	205	771	9	86	1	20	28 兵庫 県
55	10	21	12	1	1	-	2	100 神戸 市
x	x	x	x	x	x	x	x	101 戸 市
-	-	-	-	-	-	-	-	102 灘 区
-	-	-	-	-	-	-	-	105 兵庫 区
x	x	x	x	x	x	x	x	106 長田 区
-	-	-	-	-	-	-	-	107 須磨 区
-	-	-	-	-	-	-	-	108 垂水 区
24	3	6	4	-	-	-	-	109 北 区
-	-	-	-	-	-	-	-	110 中央 区
31	7	15	8	1	1	-	1	111 西 区
11	18	2	5	1	4	-	-	201 姫路 市
-	-	-	-	-	-	-	-	202 尼崎 市
5	1	4	-	-	1	-	1	203 明石 市
1	-	-	-	-	-	-	-	204 西宮 市
5	12	34	209	-	-	-	-	205 洲本 市
x	x	x	x	x	x	x	x	206 芦屋 市
11	3	-	-	-	-	-	-	207 伊丹 市
2	-	1	-	-	-	-	-	208 相生 市
12	10	4	17	1	8	-	2	209 豊岡 市
4	1	1	6	-	1	-	1	210 加古川 市
1	1	1	3	-	1	-	-	212 赤穂 市
1	2	1	10	-	-	-	-	213 西脇 市
62	6	3	1	-	1	-	-	214 宝塚 市
10	2	7	1	-	3	-	-	215 三木 市
1	-	-	-	-	1	-	-	216 高砂 市
9	1	-	-	-	-	-	-	217 川西市 市
-	3	14	5	1	7	-	-	218 小野市 市
10	6	6	12	1	3	-	-	219 三田市 市
10	10	4	8	-	2	-	-	220 加西市 市
6	24	1	11	-	3	-	1	221 丹波市 市
12	8	6	12	1	11	-	1	222 養父市 市
91	26	12	28	-	6	1	1	223 丹波市 市
18	11	60	131	2	5	-	7	224 南あわじ市 市
-	7	2	6	-	3	-	-	225 朝来市 市
105	5	1	198	-	4	-	-	226 淡路市 市
4	5	3	7	-	2	-	2	227 宍粟市 市
3	5	5	1	-	-	-	-	228 加東市 市
14	2	2	1	-	2	-	-	229 たつの市 市
4	3	-	-	-	-	-	-	301 猪名川町 町
4	1	1	1	-	8	-	1	365 多可町 町
12	1	2	-	-	1	-	-	381 稲美町 町
x	x	x	x	x	x	x	x	382 播磨市 市
1	24	1	2	-	1	-	-	442 福川町 町
5	-	1	2	-	1	-	-	443 福崎町 町
2	1	-	-	-	-	-	-	446 神河町 町
1	-	-	-	-	1	-	-	464 太子町 町
3	1	1	1	-	2	-	-	481 上郡町 町
2	8	3	10	1	2	-	1	501 佐用町 町
2	6	1	36	-	1	-	-	585 香美町 町
9	1	-	35	-	-	-	-	586 新温泉町 町

2 農業経営体（続き）
 (6) 経営耕地の状況

市区町名	経営耕地		経営耕地		田	
	のある 経営体数	借入耕地 のある 経営体数	総面積	借入耕地 面積	田のある 経営体数	経営耕地 面積
28 兵 庫 県	経営体 37,807	経営体 13,576	4,682,937 ^a	2,042,060 ^a	経営体 36,621	4,316,725 ^a
100 神 戸 市	2,955	554	346,346	74,260	2,778	281,540
101 東 灘 区	x	x	x	x	x	x
102 灘 区	-	-	-	-	-	-
105 兵 庫 区	-	-	-	-	-	-
106 長 田 区	x	x	x	x	x	x
107 須 磨 区	3	-	161	-	3	157
108 垂 水 区	18	1	1,255	70	13	903
109 北 区	1,068	222	124,799	25,298	1,035	111,157
110 中 央 区	-	-	-	-	-	-
111 西 区	1,862	329	219,690	48,762	1,724	168,925
201 姫 路 市	1,637	608	193,859	100,065	1,590	181,467
202 尼 崎 市	116	8	5,192	89	60	2,278
203 明 石 市	433	109	35,629	7,480	412	32,022
204 西 宮 市	149	14	8,597	525	100	5,434
205 洲 本 市	1,290	344	116,082	23,092	1,267	108,707
206 芦 屋 市	x	x	x	x	x	x
207 伊 丹 市	141	15	7,379	344	88	3,263
208 相 生 市	233	122	31,638	20,140	224	29,113
209 豊 岡 市	2,036	1,062	325,461	189,118	1,987	295,562
210 加 古 川 市	928	287	117,233	67,446	900	111,901
212 赤 穂 市	264	111	54,284	39,417	248	51,453
213 西 脇 市	592	321	78,313	44,330	588	75,919
214 宝 塚 市	331	83	28,128	7,120	295	22,243
215 三 木 市	1,835	476	221,815	51,486	1,819	208,684
216 高 砂 市	116	35	7,332	2,184	113	6,332
217 川 西 市	149	25	9,156	673	110	5,281
218 小 野 市	1,160	248	163,693	57,332	1,151	159,105
219 三 田 市	1,208	212	161,566	50,285	1,182	147,945
220 加 西 市	1,760	618	276,972	150,519	1,736	265,037
221 丹 波 篠 山 市	2,320	780	318,267	130,939	2,301	296,770
222 養 父 市	788	438	69,330	35,439	755	60,449
223 丹 波 市	2,965	1,311	371,373	170,142	2,889	336,723
224 南 あ わ じ 市	2,869	1,160	315,306	91,352	2,824	307,402
225 朝 来 市	878	381	98,940	53,804	870	92,267
226 淡 路 市	1,428	357	117,542	27,332	1,341	99,959
227 宍 粟 市	1,155	521	109,948	55,240	1,139	102,509
228 加 東 市	1,610	574	225,130	84,111	1,603	219,811
229 た つ の 市	1,129	512	174,751	113,879	1,065	159,718
301 猪 名 川 町	326	89	24,311	5,617	300	18,431
365 多 可 町	808	372	101,559	54,339	805	98,685
381 稲 美 町	866	262	125,396	62,498	853	119,514
382 播 磨 町	x	x	x	x	x	x
442 市 川 町	298	138	56,242	42,897	289	52,604
443 福 崎 町	298	124	43,272	26,298	290	41,899
446 神 河 町	317	133	57,832	44,931	311	55,212
464 太 子 町	198	84	18,698	10,198	192	17,886
481 上 郡 町	230	120	66,843	47,937	215	64,408
501 佐 用 町	795	397	93,593	52,036	784	88,991
585 香 美 町	512	290	48,140	24,598	474	40,142
586 新 温 泉 町	662	276	56,786	22,374	653	49,329

畑		樹園地		1経営体当 たりの経営 耕地面積	市区町名
畑のある 経営体数	経営耕地 面積	樹園地 のある 経営体数	経営耕地 面積		
経営体 12,766	294,834 ^a	経営体 2,454	71,378 ^a	123.9 ^a	28 兵 庫 県
1,308	46,051	160	18,755	117.2	100 神 戸 市
x	x	x	x	x	101 東 灘 区
-	-	-	-	-	102 灘 区
-	-	-	-	-	105 兵 庫 区
x	x	x	x	x	106 長 田 区
1	4	-	-	53.7	107 須 磨 区
9	292	2	60	69.7	108 垂 水 区
438	11,312	41	2,330	116.9	109 北 区
-	-	-	-	-	110 中 央 区
857	34,400	117	16,365	118.0	111 西 区
515	11,256	89	1,136	118.4	201 姫 路 市
99	2,864	6	50	44.8	202 尼 崎 市
136	3,509	12	98	82.3	203 明 石 市
109	2,994	15	169	57.7	204 西 宮 市
291	6,354	39	1,021	90.0	205 洲 本 市
x	x	x	x	x	206 芦 屋 市
108	3,537	46	579	52.3	207 伊 丹 市
103	2,218	17	307	135.8	208 相 生 市
1,210	27,663	138	2,236	159.9	209 豊 岡 市
240	3,867	34	1,465	126.3	210 加 古 川 市
96	1,422	25	1,409	205.6	212 赤 穂 市
192	2,218	14	176	132.3	213 西 脇 市
129	3,577	67	2,308	85.0	214 宝 塚 市
418	9,297	86	3,834	120.9	215 三 木 市
33	729	6	271	63.2	216 高 砂 市
84	1,522	77	2,353	61.4	217 川 西 市
215	4,345	26	243	141.1	218 小 野 市
446	11,728	57	1,893	133.7	219 三 田 市
410	9,849	92	2,086	157.4	220 加 西 市
608	17,283	243	4,214	137.2	221 丹 波 篠 山 市
403	7,869	62	1,012	88.0	222 養 父 市
1,150	28,476	302	6,174	125.3	223 丹 波 市
426	5,765	70	2,139	109.9	224 南 あ わ じ 市
373	6,272	35	401	112.7	225 朝 来 市
416	12,429	194	5,154	82.3	226 淡 路 市
396	6,554	68	885	95.2	227 宍 粟 市
303	3,937	52	1,382	139.8	228 加 東 市
422	13,442	52	1,591	154.8	229 た つ の 市
179	4,738	52	1,142	74.6	301 猪 名 川 町
264	2,568	26	306	125.7	365 多 可 町
183	5,183	23	699	144.8	381 稲 美 町
x	x	x	x	x	382 播 磨 町
153	3,487	20	151	188.7	442 市 川 町
117	1,223	16	150	145.2	443 福 崎 町
127	1,361	25	1,259	182.4	446 神 河 町
74	730	10	82	94.4	464 太 子 町
74	1,896	28	539	290.6	481 上 郡 町
328	3,797	61	805	117.7	501 佐 用 町
259	5,913	67	2,085	94.0	585 香 美 町
358	6,648	41	809	85.8	586 新 温 泉 町

2 農業経営体（続き）
 (7) 経営耕地面積規模別経営耕地面積

市区町名	計	0.3ha未満	0.3~0.5	0.5~1.0	1.0~1.5	1.5~2.0	2.0~3.0
28 兵 庫 県	4,682,937	11,280	393,913	1,090,614	705,600	368,991	345,214
100 神 戸 市	346,346	787	21,544	87,772	79,776	39,370	27,650
101 東 灘 区	x	x	x	x	x	x	x
102 灘 区	-	-	-	-	-	-	-
105 兵 庫 区	-	-	-	-	-	-	-
106 長 田 区	x	x	x	x	x	x	x
107 須 磨 区	161	-	44	117	-	-	-
108 垂 水 区	1,255	31	243	422	369	190	-
109 北 区	124,799	249	7,652	32,909	29,018	13,562	8,954
110 中 央 区	-	-	-	-	-	-	-
111 西 区	219,690	487	13,565	54,324	50,268	25,618	18,436
201 姫 路 市	193,859	433	25,880	44,915	13,608	7,274	10,345
202 尼 崎 市	5,192	503	1,690	2,583	266	150	-
203 明 石 市	35,629	320	6,115	10,692	6,684	3,433	3,606
204 西 宮 市	8,597	475	2,272	3,479	1,201	-	670
205 洲 本 市	116,082	515	10,155	46,949	24,224	10,160	8,544
206 芦 屋 市	x	x	x	x	x	x	x
207 伊 丹 市	7,379	398	2,299	2,773	1,286	185	438
208 相 生 市	31,638	80	3,384	5,673	3,408	1,910	1,637
209 豊 岡 市	325,461	601	21,269	53,470	29,239	21,131	26,305
210 加 古 川 市	117,233	192	15,288	25,435	7,921	3,247	5,530
212 赤 穂 市	54,284	152	3,307	5,572	4,384	635	1,993
213 西 脇 市	78,313	159	5,495	16,002	10,536	6,145	9,994
214 宝 塚 市	28,128	352	3,744	10,401	4,689	1,643	1,851
215 三 木 市	221,815	136	11,392	50,584	56,834	35,330	20,833
216 高 砂 市	7,332	6	2,651	1,989	874	709	239
217 川 西 市	9,156	675	1,924	3,336	871	-	200
218 小 野 市	163,693	160	10,795	33,035	25,539	14,573	11,716
219 三 田 市	161,566	54	7,925	36,502	35,929	16,641	9,843
220 加 西 市	276,972	230	16,084	51,218	35,329	18,011	17,232
221 丹 波 篠 山 市	318,267	311	16,709	70,627	63,747	30,789	23,988
222 養 父 市	69,330	242	13,341	19,398	7,136	4,726	4,788
223 丹 波 市	371,373	345	29,420	91,837	46,067	28,647	31,137
224 南 あ わ じ 市	315,306	1,432	15,770	97,102	74,671	37,530	30,647
225 朝 来 市	98,940	19	13,402	23,783	9,861	5,631	5,264
226 淡 路 市	117,542	1,063	15,416	46,032	20,513	8,038	5,525
227 宍 粟 市	109,948	85	19,531	30,096	10,919	4,939	8,441
228 加 東 市	225,130	60	10,825	41,992	44,529	25,230	26,393
229 た つ の 市	174,751	309	13,919	30,421	16,683	8,074	9,901
301 猪 名 川 町	24,311	172	4,800	9,312	3,798	1,897	2,081
365 多 可 町	101,559	94	9,445	22,709	11,960	4,872	10,872
381 稲 美 町	125,396	75	7,859	25,906	19,085	9,398	6,152
382 播 磨 町	x	x	x	x	x	x	x
442 川 町	56,242	37	4,896	7,670	1,601	843	1,433
443 福 崎 町	43,272	41	4,430	8,179	2,592	1,871	1,683
446 神 河 町	57,832	58	6,186	6,645	2,491	1,689	545
464 太 子 町	18,698	149	3,489	4,949	1,186	325	1,610
481 上 郡 町	66,843	183	2,179	6,141	2,622	2,088	1,283
501 佐 用 町	93,593	62	11,616	21,745	9,502	5,298	6,163
585 香 美 町	48,140	273	7,156	13,941	6,121	2,391	3,716
586 新 温 泉 町	56,786	42	9,680	19,482	7,813	4,168	4,966

単位：a

3.0~5.0	5.0~10.0	10.0~20.0	20.0~30.0	30.0~50.0	50.0 ~100.0	100.0 ~150.0	150.0ha 以上	市区町名
295,029	415,719	451,500	215,502	191,610	118,991	38,100	40,874	28 兵 庫 県
19,220	18,309	22,891	11,602	10,940	6,485	-	-	100 神 戸 市 区
x	x	x	x	x	x	x	x	101 東 灘 区
-	-	-	-	-	-	-	-	102 灘 区
-	-	-	-	-	-	-	-	105 兵 庫 区
x	x	x	x	x	x	x	x	106 長 田 区
-	-	-	-	-	-	-	-	107 須 磨 区
-	-	-	-	-	-	-	-	108 垂 水 区
4,752	8,726	10,192	2,300	-	6,485	-	-	109 北 中 区
-	-	-	-	-	-	-	-	110 西 区
14,468	9,583	12,699	9,302	10,940	-	-	-	111 西 区
8,463	15,218	16,523	8,997	6,729	14,482	-	20,992	201 姫 路 市 市
-	-	-	-	-	-	-	-	202 尼 崎 市 市
2,816	913	1,050	-	-	-	-	-	203 明 石 市 市
-	500	-	-	-	-	-	-	204 西 宮 市 市
5,508	7,477	2,550	-	-	-	-	-	205 西 宮 市 市
x	x	x	x	x	x	x	x	206 芦 屋 市 市
-	-	-	-	-	-	-	-	207 伊 丹 市 市
1,109	4,132	4,795	2,000	3,510	-	-	-	208 相 丹 市 市
27,800	58,717	37,463	19,094	16,837	13,535	-	-	209 豊 岡 市 市
5,006	5,348	7,130	2,300	3,320	5,534	11,100	19,882	210 加 古 川 市 市
2,869	8,243	17,631	-	4,198	5,300	-	-	212 赤 穂 市 市
10,217	10,645	6,420	2,700	-	-	-	-	213 西 脇 市 市
1,114	558	3,776	-	-	-	-	-	214 宝 塚 市 市
9,480	17,198	12,748	7,280	-	-	-	-	215 三 木 市 市
864	-	-	-	-	-	-	-	216 高 砂 市 市
880	1,270	-	-	-	-	-	-	217 川 西 市 市
7,686	16,644	29,461	6,069	8,015	-	-	-	218 小 野 市 市
7,322	9,904	11,700	16,698	3,121	5,927	-	-	219 三 田 市 市
18,881	31,814	41,307	16,339	19,427	11,100	-	-	220 加 西 市 市
18,696	18,752	10,908	22,416	17,691	23,633	-	-	221 丹 波 篠 山 市 市
7,116	5,394	7,189	-	-	-	-	-	222 養 父 市 市
35,703	49,024	36,100	15,049	8,044	-	-	-	223 丹 波 市 市
12,623	14,461	2,000	2,070	-	-	27,000	-	224 南 あ わ じ 市 市
7,696	13,006	10,023	2,400	7,855	-	-	-	225 朝 来 市 市
6,036	6,523	5,696	2,700	-	-	-	-	226 淡 路 市 市
4,725	9,506	13,247	8,459	-	-	-	-	227 宍 粟 市 市
23,502	22,181	22,918	4,250	3,250	-	-	-	228 加 東 市 市
10,194	12,169	21,871	12,457	19,088	19,665	-	-	229 た つ の 市 市
631	1,620	-	-	-	-	-	-	301 猪 名 川 町 町
11,230	11,184	14,580	4,613	-	-	-	-	365 多 可 町 町
6,215	7,851	24,149	8,530	10,176	-	-	-	381 稲 美 町 町
x	x	x	x	x	x	x	x	382 播 磨 町 町
1,322	8,910	10,766	10,924	7,840	-	-	-	442 市 川 町 町
1,135	1,890	1,800	12,806	6,845	-	-	-	443 福 崎 町 町
862	4,176	13,933	4,535	16,712	-	-	-	446 神 河 町 町
829	588	5,573	-	-	-	-	-	464 太 子 町 町
2,296	5,473	16,455	9,026	11,097	8,000	-	-	481 上 郡 町 町
6,164	9,572	9,038	2,188	6,915	5,330	-	-	501 佐 用 町 町
5,839	4,262	4,441	-	-	-	-	-	585 香 美 町 町
2,980	2,287	5,368	-	-	-	-	-	586 新 温 泉 町 町

2 農業経営体（続き）

(8) 販売目的の作物の類別作付（栽培）経営体数と作付（栽培）面積

市区町名	作付 (栽培) 実経営体数	作付 (栽培) 面積	稲（飼料用を除く）		麦		類
			作付 経営体数	作付面積	作付 経営体数	作付面積	
28 兵 庫 県	経営体 33,323	a 4,111,542	経営体 30,471	a 2,902,592	経営体 445	a 226,563	
100 神 戸 市	2,683	303,186	2,409	210,952	x	x	
101 東 灘 区	x	x	x	x	x	x	
102 灘 区	-	-	-	-	x	x	
105 兵 庫 区	-	-	-	-	x	x	
106 長 田 区	x	x	x	x	x	x	
107 須 磨 区	3	x	3	145	x	x	
108 垂 水 区	12	931	10	685	x	x	
109 北 区	1,000	108,319	958	90,697	x	x	
110 中 央 区	-	-	-	-	x	x	
111 西 区	1,666	193,508	1,437	119,185	x	x	
201 姫 路 市	1,196	170,563	1,092	117,253	x	x	
202 尼 崎 市	117	6,732	112	3,529	x	x	
203 明 石 市	371	32,541	331	22,377	x	x	
204 西 宮 市	132	9,892	77	3,788	x	x	
205 洲 本 市	1,197	106,828	1,071	67,722	x	x	
206 芦 屋 市	x	x	x	x	x	x	
207 伊 丹 市	127	6,985	55	1,588	x	x	
208 相 生 市	177	28,908	148	16,330	x	x	
209 豊 岡 市	1,774	x	1,669	235,115	x	x	
210 加 古 川 市	705	100,616	651	64,103	x	x	
212 赤 穂 市	199	49,555	177	31,226	x	x	
213 西 脇 市	563	67,833	544	57,784	x	x	
214 宝 塚 市	295	26,324	223	13,585	x	x	
215 三 木 市	1,813	192,615	1,794	181,241	x	x	
216 高 砂 市	73	3,932	68	3,144	x	x	
217 川 西 市	127	6,422	65	2,172	x	x	
218 小 野 市	1,016	132,778	993	113,182	x	x	
219 三 田 市	1,119	135,952	1,067	112,468	x	x	
220 加 西 市	1,606	x	1,536	176,758	x	x	
221 丹 波 篠 山 市	2,212	271,932	2,083	189,779	x	x	
222 養 父 市	592	47,056	532	39,655	x	x	
223 丹 波 市	2,625	295,488	2,377	221,399	x	x	
224 南 あ わ じ 市	2,839	426,091	2,408	149,679	x	x	
225 朝 来 市	753	78,026	716	66,699	x	x	
226 淡 路 市	1,322	96,136	1,173	71,779	x	x	
227 宍 粟 市	792	73,804	718	58,715	x	x	
228 加 東 市	1,537	191,307	1,506	165,234	x	x	
229 た つ の 市	969	160,342	875	100,462	x	x	
301 猪 名 川 町	243	16,071	187	10,173	x	x	
365 多 可 町	689	83,308	666	70,165	x	x	
381 稲 美 町	804	117,565	748	68,331	x	x	
382 播 磨 町	x	x	x	x	x	x	
442 市 川 町	214	54,278	175	29,258	x	x	
443 福 崎 町	254	39,652	245	25,991	x	x	
446 神 河 町	211	57,680	194	26,489	x	x	
464 太 子 町	151	14,631	136	12,601	x	x	
481 上 郡 町	178	63,184	150	45,223	x	x	
501 佐 用 町	594	71,637	539	52,963	x	x	
585 香 美 町	443	35,108	388	30,277	x	x	
586 新 温 泉 町	594	39,146	559	32,983	x	x	

雑穀		いも		豆		工芸農作物		市区町名
作付 経営体数	作付面積	作付 経営体数	作付面積	作付 経営体数	作付面積	作付 (栽培) 経営体数	作付 (栽培) 面積	
経営体 244	a 21,905	経営体 1,085	a 8,048	経営体 4,923	a 241,668	経営体 565	a 16,832	
17	1,204	136	1,455	174	3,034	40	x	28 兵庫 県
x	x	x	x	x	x	x	x	100 神 戸 市 区
-	-	-	-	-	-	-	-	101 東 灘 区 区
-	-	-	-	-	-	-	-	102 灘 区 区
-	-	-	-	-	-	-	-	105 兵 庫 区 区
x	x	x	x	x	x	x	x	106 長 田 区 区
-	-	-	-	-	-	-	-	107 須 磨 区 区
-	-	3	32	1	x	-	-	108 垂 水 区 区
6	379	44	287	99	1,845	16	275	109 北 中 区 区
-	-	-	-	-	-	-	-	110 中 央 区 区
11	825	89	1,136	74	1,175	24	x	111 西 区 区
6	1,697	35	401	65	13,740	10	x	201 姫 路 市 市
-	-	15	93	8	50	-	-	202 尼 崎 市 市
-	-	15	57	21	x	4	49	203 明 石 市 市
1	x	9	77	10	245	2	x	204 西 宮 市 市
1	x	22	81	16	57	37	2,028	205 西 宮 市 市
x	x	x	x	x	x	x	x	206 芦 屋 市 市
-	-	36	450	13	38	1	x	207 伊 丹 市 市
-	-	9	52	26	x	4	44	208 相 丹 市 市
38	5,203	56	281	128	7,410	13	x	209 豊 岡 市 市
1	x	26	191	34	4,626	6	281	210 加 古 川 市 市
2	x	7	69	26	3,742	-	-	212 赤 穂 市 市
1	x	16	80	98	4,629	10	191	213 西 脇 市 市
2	x	27	145	61	805	11	x	214 宝 塚 市 市
2	x	19	71	132	3,281	9	109	215 三 木 市 市
-	-	7	45	5	x	-	-	216 高 砂 市 市
-	-	14	50	9	x	1	x	217 川 西 市 市
1	x	13	110	71	3,440	12	x	218 小 野 市 市
17	1,952	60	160	284	6,755	32	x	219 三 田 市 市
3	633	20	319	107	6,334	8	442	220 加 西 市 市
10	x	92	672	1,691	59,023	74	x	221 丹 波 篠 山 市 市
6	x	25	123	27	309	13	142	222 養 父 市 市
18	577	96	596	905	34,084	65	1,203	223 丹 波 市 市
3	157	18	80	11	62	27	1,589	224 南 あ わ じ 市 市
7	330	31	217	117	2,804	35	x	225 朝 来 市 市
3	54	35	283	13	x	14	112	226 淡 路 市 市
9	x	25	171	156	5,998	19	x	227 宍 粟 市 市
3	311	20	80	58	5,252	8	335	228 加 東 市 市
3	x	29	770	76	18,357	9	734	229 た つ の 市 市
40	1,483	38	168	30	305	3	13	301 猪 名 川 町 町
6	x	13	76	157	9,107	21	516	365 多 可 町 町
1	x	14	117	31	x	5	100	381 稲 美 町 町
x	x	x	x	x	x	x	x	382 播 磨 町 町
1	x	10	68	45	7,334	1	x	442 市 川 町 町
2	x	8	42	11	x	2	x	443 福 崎 町 町
4	x	3	7	37	14,446	2	x	446 神 河 町 町
1	x	2	x	5	444	5	103	464 太 子 町 町
2	x	8	25	32	7,385	3	95	481 上 郡 町 町
15	x	22	51	102	7,905	28	x	501 佐 用 町 町
1	x	20	66	56	621	8	107	585 香 美 町 町
17	x	31	218	75	x	21	202	586 新 温 泉 町 町

2 農業経営体（続き）

(8) 販売目的の作物の類別作付（栽培）経営体数と作付（栽培）面積（続き）

市区町名	野菜類					
	作付 （栽培） 実経営体数	作付 （栽培） 面積	露地		施設	
			作付 （栽培） 経営体数	作付 （栽培） 面積	作付 （栽培） 経営体数	作付 （栽培） 面積
28 兵庫県	経営体 8,724	a 462,589	経営体 8,306	a 426,895	経営体 1,445	a 35,694
100 神戸市	966	49,018	826	33,613	437	15,405
101 東灘区	x	x	x	x	x	x
102 灘区	-	-	-	-	-	-
105 兵庫区	-	-	-	-	-	-
106 長田区	x	x	x	x	x	x
107 須磨区	-	-	-	-	-	-
108 垂水区	4	x	4	175	2	x
109 北区	242	8,524	211	7,553	72	971
110 中央区	-	-	-	-	-	-
111 西区	718	x	609	25,853	362	x
201 姫路市	189	8,098	183	6,497	43	1,601
202 尼崎市	71	2,870	69	2,672	12	198
203 明石市	145	x	128	x	49	1,301
204 西宮市	86	x	83	x	24	505
205 洲本市	512	x	503	x	16	181
206 芦屋市	x	x	x	x	x	x
207 伊丹市	86	x	83	x	44	1,173
208 相模原市	41	1,458	35	1,424	9	34
209 豊岡市	345	12,381	322	9,424	84	2,957
210 加古川市	135	5,392	123	4,778	27	614
212 赤穂市	39	1,048	38	942	8	106
213 西脇市	61	x	51	x	18	177
214 宝塚市	80	2,425	79	2,126	16	299
215 三木市	136	x	126	x	28	282
216 高砂市	13	x	13	374	2	x
217 川西市	58	1,078	52	819	15	259
218 小野市	70	2,439	62	2,278	14	161
219 三田市	264	6,413	254	5,905	50	508
220 加西市	127	4,242	114	3,651	30	591
221 丹波篠山市	779	x	772	x	48	301
222 養父市	119	x	103	x	36	1,442
223 丹波市	427	12,613	408	11,438	69	1,175
224 南あわじ市	2,410	232,402	2,400	230,275	92	2,127
225 朝来市	181	4,578	180	4,451	15	127
226 淡路市	365	x	334	x	50	865
227 宍粟市	124	2,700	120	2,612	17	88
228 加東市	86	x	76	x	17	148
229 たつの市	156	12,968	145	12,573	29	395
301 猪名川町	112	x	110	x	26	231
365 多可町	59	826	55	741	10	85
381 稲美町	153	8,726	142	6,888	50	1,838
382 播磨町	x	x	x	x	x	x
442 市川町	34	x	33	994	2	x
443 福崎町	19	573	16	472	6	101
446 神河町	26	x	26	840	1	x
464 太子町	17	477	17	449	4	28
481 上郡町	30	930	28	709	17	221
501 佐用町	92	2,514	89	2,437	19	77
585 香美町	52	x	50	x	3	29
586 新温泉町	49	2,134	49	2,129	6	5

果		樹				類	市区町名		
栽培 実経営体数	栽培面積	露地		施設					
		栽培 経営体数	栽培面積	栽培 経営体数	栽培面積				
経営体 1,848	a 61,980	経営体 1,806	a 61,031	経営体 111	a 949	28	兵	庫	県
169	x	163	x	17	211	100	神	戸	市
x	x	x	x	x	x	101	東	灘	区
-	-	-	-	-	-	102	東	灘	区
-	-	-	-	-	-	105	兵	庫	区
x	x	x	x	x	x	106	長	田	区
-	-	-	-	-	-	107	須	磨	区
-	-	-	-	-	-	108	垂	水	区
27	2,234	25	2,138	6	96	109	北	中	区
-	-	-	-	-	-	110	中	央	区
141	14,612	137	14,497	11	115	111	西	区	
44	787	42	783	5	4	201	姫	路	市
11	75	11	75	-	-	202	尼	崎	市
14	x	14	95	1	x	203	明	石	市
14	x	13	207	1	x	204	西	宮	市
43	x	41	1,111	2	x	205	洲	本	市
x	x	x	x	x	x	206	芦	屋	市
39	x	39	444	1	x	207	伊	丹	市
14	x	13	180	1	x	208	相	生	市
78	1,677	76	1,606	6	71	209	豊	岡	市
25	x	25	1,479	1	x	210	加	古	市
23	x	22	1,395	2	x	212	赤	穂	市
12	x	10	112	2	x	213	西	脇	市
28	x	28	1,062	1	x	214	宝	塚	市
63	x	62	3,318	4	x	215	三	木	市
3	44	3	44	-	-	216	高	砂	市
79	x	78	1,569	6	x	217	川	西	市
28	399	26	362	5	37	218	小	野	市
37	1,759	37	1,759	-	-	219	三	田	市
77	2,111	77	2,048	10	63	220	加	西	市
187	3,350	185	3,343	6	7	221	丹	波	市
50	x	48	995	2	x	222	養	父	市
244	5,980	237	5,938	8	42	223	丹	波	市
64	2,371	63	2,341	3	30	224	南	あ	市
18	x	18	205	2	x	225	朝	来	市
162	x	159	4,490	9	x	226	淡	路	市
33	1,166	33	1,166	-	-	227	淡	栗	市
32	x	32	1,192	2	x	228	加	東	市
28	1,316	26	1,305	3	11	229	た	の	市
37	857	37	857	-	-	301	猪	名	町
9	x	7	162	2	x	365	多	可	町
30	x	29	453	2	x	381	稲	美	町
x	x	x	x	x	x	382	播	磨	町
6	49	6	49	-	-	442	市	川	町
1	x	1	x	1	x	443	福	崎	町
11	x	11	426	1	x	446	神	河	町
10	131	10	x	1	x	464	太	子	町
18	x	17	x	3	20	481	上	郡	町
21	596	21	596	-	-	501	佐	用	町
58	2,044	58	2,044	-	-	585	香	美	町
25	x	25	632	1	x	586	新	温	町

2 農業経営体（続き）

(8) 販売目的の作物の類別作付（栽培）経営体数と作付（栽培）面積（続き）

市区町名	花 木					
	花		木		花	
	作付 （栽培） 実経営体数	作付 （栽培） 面積	露地 作付 （栽培） 経営体数	露地 作付 （栽培） 面積	施設 作付 （栽培） 経営体数	施設 作付 （栽培） 面積
28 兵 庫 県	経営体 1,053	a 31,354	経営体 898	a 25,652	経営体 406	a 5,702
100 神 戸 市	122	3,297	102	2,584	63	713
101 東 灘 区	x	x	x	x	x	x
102 灘 区	-	-	-	-	-	-
105 兵 庫 区	-	-	-	-	-	-
106 長 田 区	x	x	x	x	x	x
107 須 磨 区	-	-	-	-	-	-
108 垂 水 区	-	-	-	-	-	-
109 北 区	60	x	54	1,242	20	x
110 中 央 区	-	-	-	-	-	-
111 西 区	62	x	48	1,342	43	x
201 姫 路 市	27	899	25	699	8	200
202 尼 崎 市	3	13	2	x	1	x
203 明 石 市	9	102	8	67	4	35
204 西 宮 市	2	x	1	x	1	x
205 洲 本 市	11	x	8	x	5	51
206 芦 屋 市	x	x	x	x	x	x
207 伊 丹 市	28	993	28	975	8	18
208 相 生 市	8	25	6	10	4	15
209 豊 岡 市	49	505	44	399	14	106
210 加 古 川 市	19	x	17	x	6	21
212 赤 穂 市	3	169	2	x	2	x
213 西 脇 市	9	x	9	74	1	x
214 宝 塚 市	80	6,834	77	6,756	20	78
215 三 木 市	28	428	24	302	15	126
216 高 砂 市	3	x	3	x	-	-
217 川 西 市	12	x	10	1,333	5	x
218 小 野 市	6	29	5	x	2	x
219 三 田 市	34	x	30	315	12	x
220 加 西 市	23	x	19	x	10	207
221 丹 波 篠 山 市	35	x	32	441	9	x
222 養 父 市	35	457	35	385	8	72
223 丹 波 市	161	7,417	154	6,737	36	680
224 南 あ わ じ 市	28	1,090	20	544	18	546
225 朝 来 市	9	23	9	23	-	-
226 淡 路 市	135	x	77	1,250	81	x
227 宍 粟 市	17	x	16	x	5	43
228 加 東 市	10	x	9	x	4	52
229 た つ の 市	22	x	15	x	13	230
301 猪 名 川 町	21	201	21	179	3	22
365 多 可 町	10	277	8	134	5	143
381 稲 美 町	21	388	15	x	12	x
382 播 磨 町	x	x	x	x	x	x
442 市 川 町	1	x	1	x	-	-
443 福 崎 町	9	x	9	x	3	16
446 神 河 町	4	28	4	28	-	-
464 太 子 町	3	4	2	x	2	x
481 上 郡 町	7	x	5	x	7	46
501 佐 用 町	14	x	11	x	6	100
585 香 美 町	9	91	9	x	1	x
586 新 温 泉 町	22	x	22	551	10	x

その他（稲（飼料用）を含む）						市区町名
作付 （栽培） 実経営体数	作付 （栽培） 面積	露地		施設		
		作付 （栽培） 経営体数	作付 （栽培） 面積	作付 （栽培） 経営体数	作付 （栽培） 面積	
経営体 1,436	a 138,011	経営体 1,378	a 136,019	経営体 121	a 1,992	28 兵庫 県
121	14,927	111	14,124	28	803	100 神戸 市
x	x	x	x	x	x	101 東灘 区
-	-	-	-	-	-	102 灘 区
-	-	-	-	-	-	105 兵庫 区
x	x	x	x	x	x	106 長田 区
1	x	1	x	-	-	107 須磨 区
-	-	-	-	-	-	108 垂水 区
38	2,128	37	2,029	5	99	109 北 区
-	-	-	-	-	-	110 中 区
82	12,795	73	12,091	23	704	111 西 区
14	5,134	13	5,085	3	49	201 姫路 市
3	102	3	102	-	-	202 尼崎 市
4	x	4	56	2	x	203 明石 市
2	x	2	x	-	-	204 西宮 市
208	13,282	208	13,282	-	-	205 洲本 市
x	x	x	x	x	x	206 芦屋 市
8	x	7	302	1	x	207 伊丹 市
13	x	13	x	-	-	208 相生 市
42	3,629	39	3,607	4	22	209 豊岡 市
11	1,123	11	x	2	x	210 加古川 市
16	6,209	16	x	1	x	212 赤穂 市
8	x	7	409	1	x	213 西脇 市
16	x	16	1,198	1	x	214 宝塚 市
8	192	6	89	4	103	215 三木 市
-	-	-	-	-	-	216 高砂 市
5	96	5	96	-	-	217 川西 市
28	4,417	27	4,408	3	9	218 小野 市
49	2,517	44	2,478	9	39	219 三田 市
48	10,776	46	10,744	3	32	220 加西市 市
46	3,634	34	3,550	15	84	221 丹波篠山 市
17	x	15	x	4	7	222 養父 市
107	5,719	102	5,624	13	95	223 丹波 市
424	35,370	423	35,251	4	119	224 南あわじ 市
12	x	12	x	-	-	225 朝来 市
47	x	46	2,112	2	x	226 淡路 市
13	2,574	13	2,574	-	-	227 宍粟 市
28	x	25	x	4	19	228 加東 市
16	x	15	1,262	2	x	229 たつの 市
6	x	6	31	1	x	301 猪名川 町
19	x	19	920	1	x	365 多可 町
12	1,585	11	1,523	3	62	381 稲美 町
x	x	x	x	x	x	382 播磨 町
28	x	26	x	3	8	442 市川 町
5	603	4	x	2	x	443 福崎 町
3	260	2	x	1	x	446 神河 町
1	x	1	x	-	-	464 太子 町
9	1,553	8	x	1	x	481 上郡 町
19	x	18	1,409	1	x	501 佐用 町
10	902	10	x	1	x	585 香美 町
9	458	9	x	1	x	586 新温泉 町

2 農業経営体（続き）

(9) 販売目的の稲・麦・雑穀の作物別作付経営体数と作付面積

市区町名	水稻（食用）		陸稲（食用）		稲（飼料用）		小麦	
	作付経営体数	作付面積	作付経営体数	作付面積	作付経営体数	作付面積	作付経営体数	作付面積
28 兵 庫 県	経営体 30,471	a 2,902,592	経営体 -	a -	経営体 909	a 102,249	経営体 359	a 168,261
100 神 戸 市	2,409	210,952	-	-	72	10,680	10	1,136
101 東 灘 区	x	x	x	x	x	x	x	x
102 灘 区	-	-	-	-	-	-	-	-
105 兵 庫 区	-	-	-	-	-	-	-	-
106 長 田 区	x	x	x	x	x	x	x	x
107 須 磨 区	3	145	-	-	-	-	-	-
108 垂 水 区	10	685	-	-	-	-	1	x
109 北 区	958	90,697	-	-	22	1,705	4	474
110 中 央 区	-	-	-	-	-	-	-	-
111 西 区	1,437	119,185	-	-	50	8,975	5	652
201 姫 路 市	1,092	117,253	-	-	3	1,677	19	21,615
202 尼 崎 市	112	3,529	-	-	-	-	-	-
203 明 石 市	331	22,377	-	-	-	-	-	-
204 西 宮 市	77	3,788	-	-	1	x	-	-
205 洲 本 市	1,071	67,722	-	-	149	7,825	2	x
206 芦 屋 市	x	x	x	x	x	x	x	x
207 伊 丹 市	55	1,588	-	-	-	-	-	-
208 相 生 市	148	16,330	-	-	2	x	6	2,974
209 豊 岡 市	1,669	235,115	-	-	24	2,106	11	5,409
210 加 古 川 市	651	64,103	-	-	2	x	17	15,791
212 赤 穂 市	177	31,226	-	-	15	5,504	9	5,164
213 西 脇 市	544	57,784	-	-	3	215	9	3,456
214 宝 塚 市	223	13,585	-	-	5	495	-	-
215 三 木 市	1,794	181,241	-	-	-	-	3	309
216 高 砂 市	68	3,144	-	-	-	-	-	-
217 川 西 市	65	2,172	-	-	-	-	-	-
218 小 野 市	993	113,182	-	-	19	3,545	14	6,287
219 三 田 市	1,067	112,468	-	-	24	2,101	9	2,169
220 加 西 市	1,536	176,758	-	-	38	8,972	42	19,961
221 丹 波 篠 山 市	2,083	189,779	-	-	12	3,020	4	30
222 養 父 市	532	39,655	-	-	2	x	-	-
223 丹 波 市	2,377	221,399	-	-	38	3,043	35	5,195
224 南 あ わ じ 市	2,408	149,679	-	-	390	33,062	8	2,249
225 朝 来 市	716	66,699	-	-	11	2,604	2	x
226 淡 路 市	1,173	71,779	-	-	21	1,426	1	x
227 宍 粟 市	718	58,715	-	-	6	2,117	32	1,751
228 加 東 市	1,506	165,234	-	-	24	2,938	16	8,593
229 た つ の 市	875	100,462	-	-	11	1,205	19	22,382
301 猪 名 川 町	187	10,173	-	-	-	-	-	-
365 多 可 町	666	70,165	-	-	13	790	1	x
381 稲 美 町	748	68,331	-	-	4	1,314	3	125
382 播 磨 町	x	x	x	x	x	x	x	x
442 市 川 町	175	29,258	-	-	2	x	24	10,999
443 福 崎 町	245	25,991	-	-	1	x	11	6,784
446 神 河 町	194	26,489	-	-	2	x	16	14,161
464 太 子 町	136	12,601	-	-	-	-	1	x
481 上 郡 町	150	45,223	-	-	7	1,537	15	7,294
501 佐 用 町	539	52,963	-	-	6	896	19	3,121
585 香 美 町	388	30,277	-	-	1	x	-	-
586 新 温 泉 町	559	32,983	-	-	1	x	1	x

二条大麦		六条大麦		裸 麦		そば		その他の雑穀		市区町名
作 付 経営体数	作付面積	作 付 経営体数	作付面積	作 付 経営体数	作付面積	作 付 経営体数	作付面積	作 付 経営体数	作付面積	
経営体 1	a 1	経営体 75	a 46,818	経営体 35	a 11,483	経営体 174	a 19,223	経営体 73	a 2,682	
										28 兵 庫 県
x	x	-	-	1	x	10	928	8	276	100 神 戸 市
x	x	x	x	x	x	x	x	x	x	101 東 灘 区
x	x	-	-	-	-	-	-	-	-	102 灘 区
x	x	-	-	-	-	-	-	-	-	105 兵 庫 区
x	x	x	x	x	x	x	x	x	x	106 長 田 区
x	x	-	-	-	-	-	-	-	-	107 須 磨 区
x	x	-	-	-	-	-	-	-	-	108 垂 水 区
x	x	-	-	1	x	3	329	3	50	109 北 区
x	x	-	-	-	-	-	-	-	-	110 中 央 区
x	x	-	-	-	-	7	599	5	226	111 西 区
x	x	-	-	1	x	3	1,626	3	71	201 姫 路 市
x	x	-	-	-	-	-	-	-	-	202 尼 崎 市
x	x	-	-	-	-	-	-	-	-	203 明 石 市
x	x	-	-	-	-	1	x	-	-	204 西 宮 市
x	x	-	-	-	-	-	-	1	x	205 洲 本 市
x	x	x	x	x	x	x	x	x	x	206 芦 屋 市
x	x	-	-	-	-	-	-	-	-	207 伊 丹 市
x	x	-	-	-	-	-	-	-	-	208 相 生 市
x	x	-	-	-	-	34	4,427	5	776	209 豊 岡 市
x	x	8	7,227	-	-	1	x	-	-	210 加 古 川 市
x	x	-	-	-	-	2	x	-	-	212 赤 穂 市
x	x	-	-	-	-	-	-	1	x	213 西 脇 市
x	x	-	-	-	-	-	-	2	x	214 宝 塚 市
x	x	-	-	-	-	-	-	2	x	215 三 木 市
x	x	-	-	-	-	-	-	-	-	216 高 砂 市
x	x	-	-	-	-	-	-	-	-	217 川 西 市
x	x	3	1,030	-	-	1	x	-	-	218 小 野 市
x	x	1	x	-	-	13	1,906	4	46	219 三 田 市
x	x	1	x	1	x	1	x	2	x	220 加 西 市
x	x	-	-	2	x	1	x	9	145	221 丹 波 市
x	x	-	-	1	x	4	371	2	x	222 養 父 市
x	x	4	406	3	300	3	362	15	215	223 丹 波 市
x	x	2	x	2	x	-	-	3	157	224 南 波 市
x	x	-	-	-	-	3	50	4	280	225 朝 来 市
x	x	1	x	1	x	3	54	-	-	226 淡 路 市
x	x	-	-	1	x	8	187	1	x	227 宍 粟 市
x	x	6	1,039	7	4,057	2	x	1	x	228 加 東 市
x	x	-	-	-	-	3	1,452	1	x	229 た つ の 市
x	x	-	-	-	-	40	1,483	-	-	301 猪 名 川 町
x	x	-	-	2	x	5	620	1	x	365 多 可 町
x	x	49	33,958	1	x	1	x	-	-	381 稲 美 町
x	x	x	x	x	x	x	x	x	x	382 播 磨 町
x	x	-	-	1	x	-	-	1	x	442 市 川 町
x	x	-	-	9	4,081	1	x	1	x	443 福 崎 町
x	x	-	-	1	x	3	168	1	x	446 神 河 町
x	x	-	-	-	-	-	-	1	x	464 太 子 町
x	x	-	-	-	-	1	x	1	x	481 上 郡 町
x	x	-	-	1	x	14	730	1	x	501 佐 用 町
x	x	-	-	-	-	1	x	-	-	585 香 美 町
x	x	-	-	-	-	15	1,145	2	x	586 新 温 泉 町

2 農業経営体（続き）

(10) 販売目的のいも類・豆類の作物別作付経営体数と作付面積

市区町名	ば れ い し ょ		か ん し ょ		大 豆		小 豆	
	作 付 経営体数	作付面積	作 付 経営体数	作付面積	作 付 経営体数	作付面積	作 付 経営体数	作付面積
28 兵 庫 県	経営体 871	a 4,853	経営体 446	a 3,195	経営体 4,024	a 172,711	経営体 1,649	a 61,436
100 神 戸 市	98	701	71	754	146	2,732	29	84
101 東 灘 区	x	x	x	x	x	x	x	x
102 灘 区	-	-	-	-	-	-	-	-
105 兵 庫 区	-	-	-	-	-	-	-	-
106 長 田 区	x	x	x	x	x	x	x	x
107 須 磨 区	-	-	-	-	-	-	-	-
108 垂 水 区	3	20	3	12	1	x	1	x
109 北 区	30	159	22	128	85	1,704	20	62
110 中 央 区	-	-	-	-	-	-	-	-
111 西 区	65	522	46	614	60	1,018	8	21
201 姫 路 市	23	241	18	160	48	7,056	20	6,348
202 尼 崎 市	10	30	10	63	3	23	-	-
203 明 石 市	13	40	5	17	16	103	1	x
204 西 宮 市	7	42	3	35	7	226	2	x
205 洲 本 市	19	77	4	4	12	31	-	-
206 芦 屋 市	x	x	x	x	x	x	x	x
207 伊 丹 市	28	104	26	346	3	7	-	-
208 相 生 市	5	13	6	39	24	4,432	4	94
209 豊 岡 市	53	238	13	43	81	5,678	68	1,658
210 加 古 川 市	21	106	10	85	29	4,123	3	25
212 赤 穂 市	5	16	3	53	23	2,753	2	x
213 協 徳 市	13	55	5	25	85	4,172	9	182
214 宝 塚 市	14	42	20	103	58	710	3	27
215 三 木 市	14	51	6	20	124	3,003	10	41
216 高 砂 市	6	30	4	15	5	256	-	-
217 川 西 市	12	27	4	23	4	13	1	x
218 小 野 市	10	61	5	49	55	1,798	18	1,313
219 三 田 市	49	115	29	45	259	4,953	59	1,091
220 加 西 市	16	296	7	23	92	4,260	19	1,991
221 丹 波 篠 山 市	78	332	29	340	1,631	54,246	427	3,190
222 養 父 市	20	67	10	56	19	240	7	35
223 丹 波 市	76	323	42	273	484	9,636	709	23,421
224 南 あ わ じ 市	14	58	6	22	8	52	-	-
225 朝 来 市	29	183	10	34	107	2,637	22	123
226 淡 路 市	33	256	7	27	5	21	1	x
227 宍 粟 市	18	100	10	71	142	5,065	23	847
228 加 東 市	13	47	9	33	56	5,192	4	8
229 た つ の 市	24	660	12	110	65	15,704	18	1,744
301 猪 名 川 町	33	114	17	54	21	142	5	13
365 多 可 町	12	60	4	16	145	8,808	8	106
381 稲 美 町	13	88	6	29	27	3,482	2	x
382 播 磨 町	x	x	x	x	x	x	x	x
442 市 川 町	8	28	5	40	42	3,366	20	3,933
443 福 崎 町	7	30	3	12	8	605	3	128
446 神 河 町	2	x	1	x	12	1,453	27	12,771
464 太 子 町	2	x	-	-	4	378	1	x
481 上 郡 町	6	16	5	9	32	7,280	2	x
501 佐 美 町	21	44	4	7	97	7,618	10	179
585 香 美 町	18	56	5	10	18	269	47	345
586 新 温 泉 町	25	73	11	145	27	188	65	584

2 農業経営体（続き）
 (11) 販売目的の工芸農作物の作物別作付（栽培）経営体数

単位：経営体

その他の豆類		さとうきび	なたね	茶	てんさい (ビート)	こんにやく いも	その他の 工芸農作物	市区町名
作付 経営体数	作付面積							
経営体 548	a 7,521	-	35	64	-	13	467	28 兵庫 県
38	218	-	2	-	-	-	38	100 神戸 市
x	x	x	x	x	x	x	x	101 戸 市
-	-	-	-	-	-	-	-	102 灘 区
-	-	-	-	-	-	-	-	105 兵庫 区
x	x	x	x	x	x	x	x	106 長田 区
-	-	-	-	-	-	-	-	107 須磨 区
1	x	-	-	-	-	-	-	108 垂水 区
15	79	-	-	-	-	-	16	109 北 区
-	-	-	-	-	-	-	-	110 中央 区
22	136	-	2	-	-	-	22	111 西 区
6	336	-	-	2	-	-	8	201 姫路 市
6	27	-	-	-	-	-	-	202 尼崎 市
6	25	-	-	-	-	-	4	203 明石 市
2	x	-	-	-	-	-	2	204 西宮 市
4	26	-	19	-	-	-	24	205 洲本 市
x	x	x	x	x	x	x	x	206 芦屋 市
10	31	-	-	-	-	-	1	207 伊丹 市
2	x	-	-	-	-	-	4	208 相生 市
23	74	-	-	-	-	2	11	209 豊岡 市
5	478	-	-	-	-	-	6	210 加古川 市
2	x	-	-	-	-	-	-	212 赤穂 市
10	275	-	-	-	-	-	10	213 西脇 市
7	68	-	1	-	-	-	10	214 宝塚 市
10	237	-	-	-	-	-	9	215 三木 市
1	x	-	-	-	-	-	-	216 高砂 市
5	16	-	-	-	-	-	1	217 川西 市
10	329	-	-	1	-	-	11	218 小野 市
42	711	-	-	10	-	1	21	219 三田 市
8	83	-	-	-	-	-	8	220 加西 市
135	1,587	-	-	31	-	2	43	221 丹波山 市
9	34	-	-	-	-	-	13	222 養父 市
100	1,027	-	-	5	-	-	61	223 丹波 市
4	10	-	4	-	-	-	24	224 南あわじ 市
10	44	-	-	3	-	1	31	225 朝来 市
9	18	-	5	-	-	-	9	226 淡路 市
9	86	-	-	5	-	2	14	227 宍粟 市
3	52	-	-	2	-	1	5	228 加東 市
19	909	-	-	-	-	-	9	229 たつの 市
9	150	-	-	-	-	-	3	301 猪名川 町
11	193	-	2	-	-	1	18	365 多可 町
5	22	-	-	-	-	-	5	381 稲美 町
x	x	x	x	x	x	x	x	382 播磨 町
4	35	-	1	-	-	-	1	442 市川 町
2	x	-	-	-	-	-	2	443 福崎 町
5	222	-	-	2	-	-	-	446 神河 町
1	x	-	-	-	-	-	5	464 太子 町
2	x	-	-	-	-	-	3	481 上郡 町
9	108	-	1	3	-	3	22	501 佐用 町
3	7	-	-	-	-	-	8	585 香美 町
2	x	-	-	-	-	-	21	586 新温泉 町

2 農業経営体（続き）
 (12) 販売目的の野菜類の作物別作付（栽培）経営体数

市区町名	野菜類		だいこん	にんじん	さといも	やまのいも (ながいもなど)	はくさい	キャベツ	ほうれんそう	レタス
	作付 (栽培) 実経営体数	作付 (栽培) 面積								
28 兵庫県	経営体 8,724	a 462,589	経営体 1,694	経営体 758	経営体 956	経営体 478	経営体 2,244	経営体 2,199	経営体 1,336	経営体 1,678
100 神戸市	966	49,018	276	130	131	7	253	267	331	123
101 東灘区	x	x	x	x	x	x	x	x	x	x
102 灘区	-	-	-	-	-	-	-	-	-	-
105 兵庫区	-	-	-	-	-	-	-	-	-	-
106 長田区	x	x	x	x	x	x	x	x	x	x
107 須磨区	-	-	-	-	-	-	-	-	-	-
108 垂水区	4	x	3	4	1	-	2	2	3	2
109 北区	242	8,524	89	34	45	4	91	65	64	37
110 中央区	-	-	-	-	-	-	-	-	-	-
111 西区	718	x	183	92	84	3	158	199	263	84
201 姫路市	189	8,098	69	19	59	7	59	57	70	19
202 尼崎市	71	2,870	32	7	16	-	17	12	50	10
203 明石市	145	x	41	21	15	2	41	82	45	24
204 西宮市	86	x	28	14	11	-	19	17	58	9
205 洲本市	512	x	26	15	14	2	64	74	14	76
206 芦屋市	x	x	x	x	x	x	x	x	x	x
207 伊丹市	86	x	43	18	16	1	21	17	45	7
208 相模原市	41	1,458	16	5	7	-	18	17	12	5
209 豊岡市	345	12,381	104	36	71	3	104	119	90	36
210 加古川市	135	5,392	51	26	40	4	54	48	37	17
212 赤穂市	39	1,048	19	7	12	2	17	15	15	9
213 西脇市	61	x	24	14	20	4	22	16	15	7
214 宝塚市	80	2,425	37	13	11	1	39	29	20	21
215 三木市	136	x	57	19	22	4	50	36	24	25
216 高砂市	13	x	7	3	6	1	7	7	1	1
217 川西市	58	1,078	21	7	5	-	18	17	17	6
218 小野市	70	2,439	21	8	13	-	23	24	11	6
219 三田市	264	6,413	88	43	49	20	116	68	42	27
220 加西市	127	4,242	26	11	20	2	26	39	19	14
221 丹波篠山市	779	x	86	40	61	271	101	54	41	26
222 養父市	119	x	43	7	21	7	39	29	25	12
223 丹波市	427	12,613	136	70	90	59	144	103	78	40
224 南あわじ市	2,410	232,402	15	13	3	-	599	720	10	1,040
225 朝来市	181	4,578	27	8	24	4	30	17	12	3
226 淡路市	365	x	39	14	15	4	36	37	21	19
227 宍粟市	124	2,700	41	18	33	19	43	20	21	5
228 加東市	86	x	19	11	20	7	24	23	18	6
229 たつの市	156	12,968	84	62	24	-	38	39	54	14
301 猪名川町	112	x	49	19	21	3	54	36	28	19
365 多可町	59	826	15	7	12	4	16	12	8	3
381 稲美町	153	8,726	30	17	13	2	39	70	37	17
382 播磨町	x	x	x	x	x	x	x	x	x	x
442 市川町	34	x	15	8	15	4	11	10	4	4
443 福崎町	19	573	8	7	6	1	6	5	6	4
446 神河町	26	x	8	8	7	5	10	7	5	3
464 太子町	17	477	3	3	3	-	3	4	8	2
481 上郡町	30	930	10	5	11	1	10	8	6	7
501 佐用町	92	2,514	26	12	19	17	36	20	24	8
585 香美町	52	x	26	6	6	9	21	12	7	2
586 新温泉町	49	2,134	21	5	9	1	14	8	4	-

ねぎ	たまねぎ	ブロッコリー	きゅうり	なす	トマト	ピーマン	いちご	メロン	すいか	その他の野菜	市区町名
経営体 1,272	経営体 4,298	経営体 1,472	経営体 1,112	経営体 1,243	経営体 1,257	経営体 898	経営体 382	経営体 164	経営体 409	経営体 2,944	28 兵 庫 県
210	215	251	204	214	237	131	106	23	62	463	100 神 戸 市 区
x	x	x	x	x	x	x	x	x	x	x	101 東 灘 区
-	-	-	-	-	-	-	-	-	-	-	102 灘 区
-	-	-	-	-	-	-	-	-	-	-	105 兵 庫 区
x	x	x	x	x	x	x	x	x	x	x	106 長 田 区
-	-	-	-	-	-	-	-	-	-	-	107 須 磨 区
1	3	2	3	3	2	2	-	-	1	3	108 垂 水 区
79	81	55	66	82	80	43	46	5	18	101	109 北 中 区
-	-	-	-	-	-	-	-	-	-	-	110 西 央 区
130	130	192	134	127	153	85	60	18	43	358	111 西 宮 市 区
43	69	41	45	47	36	16	14	10	11	96	201 姫 路 市 市
27	17	15	19	21	24	8	3	2	1	49	202 尼 崎 市 市
27	38	58	24	32	34	15	11	4	14	65	203 明 石 市 市
23	19	14	23	18	31	10	4	-	1	47	204 西 宮 市 市
26	415	73	12	17	14	45	14	-	5	47	205 洲 本 市 市
x	x	x	x	x	x	x	x	x	x	x	206 芦 屋 市 市
18	35	16	36	29	42	6	6	-	4	59	207 伊 丹 市 市
9	18	11	6	9	8	2	7	8	7	10	208 相 生 市 市
60	88	61	79	65	75	114	26	9	24	145	209 豊 岡 市 市
39	47	42	38	36	32	20	12	5	15	50	210 加 古 川 市 市
12	21	13	11	11	6	5	11	2	5	17	212 赤 穂 市 市
16	20	7	15	14	15	5	10	1	8	23	213 西 脇 市 市
22	40	26	27	30	24	18	8	1	5	41	214 宝 塚 市 市
23	42	27	30	52	51	30	7	10	14	61	215 三 木 市 市
5	10	5	5	7	8	3	3	1	4	6	216 高 砂 市 市
11	21	10	19	17	19	5	3	1	3	33	217 川 西 市 市
10	22	20	10	13	19	13	5	2	11	33	218 小 野 市 市
61	96	54	57	71	67	50	8	7	19	159	219 三 田 市 市
19	26	26	14	20	19	10	7	3	15	62	220 加 西 市 市
71	99	30	68	72	83	69	8	3	25	531	221 丹 波 市 市
24	31	10	29	29	30	32	5	3	5	67	222 養 父 市 市
79	123	58	90	104	109	61	18	9	24	228	223 丹 波 市 市
56	2,142	346	9	10	17	14	5	1	9	89	224 南 あ わ じ 市 市
127	28	9	15	18	18	22	2	2	9	48	225 朝 来 市 市
20	270	57	20	29	31	21	11	7	29	67	226 淡 路 市 市
30	39	10	22	25	22	21	8	2	1	51	227 淡 央 市 市
20	34	18	20	21	21	15	8	6	17	34	228 加 東 市 市
36	41	27	25	34	24	18	17	16	14	62	229 た つ の 市 市
30	57	29	37	50	40	22	11	1	11	63	301 猪 名 川 町 町
7	21	9	8	12	9	5	3	1	4	30	365 多 可 町 町
13	32	44	22	26	33	15	6	16	19	73	381 稲 美 町 町
x	x	x	x	x	x	x	x	x	x	x	382 播 磨 町 町
15	12	7	8	9	6	4	-	1	1	18	442 市 川 町 町
9	10	8	6	8	3	2	5	1	-	8	443 福 崎 町 町
3	8	7	3	4	5	3	-	-	-	13	446 神 河 町 町
8	4	4	3	5	3	1	-	-	-	6	464 太 子 町 町
6	12	10	7	11	9	7	2	5	4	18	481 上 郡 町 町
22	37	13	25	32	21	18	5	1	5	34	501 佐 用 町 町
14	16	3	7	8	6	17	1	-	3	20	585 香 美 町 町
17	18	-	10	10	5	23	1	-	1	13	586 新 温 泉 町 町

2 農業経営体（続き）
 (13) 販売目的の果樹類の栽培経営体数

市区町名	果 樹 類		温州 みかん	その他の かんきつ	りんご	ぶどう	日本なし	西洋なし	もも
	栽 培 実経営体数	栽培面積							
28 兵 庫 県	経営体 1,848	a 61,980	経営体 194	経営体 157	経営体 16	経営体 422	経営体 93	経営体 5	経営体 87
100 神 戸 市	169	x	10	8	2	38	14	-	x
101 東 灘 区	x	x	x	x	x	x	x	x	x
102 灘 区	-	-	-	-	-	-	-	-	x
105 兵 庫 区	-	-	-	-	-	-	-	-	x
106 長 田 区	x	x	x	x	x	x	x	x	x
107 須 磨 区	-	-	-	-	-	-	-	-	x
108 垂 水 区	-	-	-	-	-	-	-	-	x
109 北 区	27	2,234	1	1	1	9	1	-	x
110 中 央 区	-	-	-	-	-	-	-	-	x
111 西 区	141	14,612	9	7	1	29	13	-	x
201 姫 路 市	44	787	-	10	-	13	-	-	x
202 尼 崎 市	11	75	4	1	-	-	-	-	x
203 明 石 市	14	x	2	4	-	1	-	-	x
204 西 宮 市	14	x	3	2	-	-	-	-	x
205 洲 本 市	43	x	10	13	-	-	-	-	x
206 芦 屋 市	x	x	x	x	x	x	x	x	x
207 伊 丹 市	39	x	17	19	1	-	1	-	x
208 相 生 市	14	x	1	2	-	2	-	-	x
209 豊 岡 市	78	1,677	3	1	3	42	6	-	x
210 加 古 川 市	25	x	4	2	-	6	1	1	x
212 赤 穂 市	23	x	13	2	-	4	-	-	x
213 西 脇 市	12	x	-	1	-	6	-	-	x
214 宝 塚 市	28	x	3	3	-	4	1	-	x
215 三 木 市	63	x	-	-	-	54	-	-	x
216 高 砂 市	3	44	1	-	-	-	-	-	x
217 川 西 市	79	x	6	4	1	3	-	-	x
218 小 野 市	28	399	-	-	-	11	-	-	x
219 三 田 市	37	1,759	-	-	-	3	1	-	x
220 加 西 市	77	2,111	-	1	1	68	1	-	x
221 丹 波 篠 山 市	187	3,350	-	2	1	19	-	-	x
222 養 父 市	50	x	1	2	-	9	5	-	x
223 丹 波 市	244	5,980	4	5	1	38	7	1	x
224 南 あ わ じ 市	64	2,371	42	20	2	1	-	-	x
225 朝 来 市	18	x	1	-	-	6	-	-	x
226 淡 路 市	162	x	60	35	-	17	-	-	x
227 宍 粟 市	33	1,166	-	3	2	14	-	-	x
228 加 東 市	32	x	2	1	1	12	-	-	x
229 た つ の 市	28	1,316	3	3	-	4	-	-	x
301 猪 名 川 町	37	857	2	2	-	10	-	1	x
365 多 可 町	9	x	-	1	-	2	-	-	x
381 稲 美 町	30	x	2	3	-	11	-	-	x
382 播 磨 町	x	x	x	x	x	x	x	x	x
442 市 川 町	6	49	-	1	1	1	1	1	x
443 福 崎 町	1	x	-	1	-	-	-	-	x
446 神 河 町	11	x	-	5	-	1	-	-	x
464 太 子 町	10	131	-	-	-	1	-	-	x
481 上 郡 町	18	x	-	-	-	10	-	-	x
501 佐 用 町	21	596	-	-	-	9	-	-	x
585 香 美 町	58	2,044	-	-	-	-	40	-	x
586 新 温 泉 町	25	x	-	-	-	1	15	1	x

おうとう	びわ	かき	くり	うめ	すもも	キウイフ ルーツ	パイン アップル	その他の 果樹	市区町名
経営体 3	経営体 65	経営体 196	経営体 496	経営体 64	経営体 15	経営体 43	経営体 -	経営体 528	
-	-	39	12	x	4	x	-	90	28 兵 庫 県
x	x	x	x	x	x	x	x	x	100 神 戸 市 区
-	-	-	-	x	-	x	-	-	101 東 灘 区
-	-	-	-	x	-	x	-	-	102 灘 区
x	x	x	x	x	x	x	x	x	105 兵 庫 区
-	-	-	-	x	-	x	-	-	106 長 田 区
-	-	-	-	x	-	x	-	-	107 須 磨 区
-	-	-	-	x	-	x	-	-	108 垂 水 区
-	-	9	7	x	1	x	-	11	109 北 中 区
-	-	-	-	x	-	x	-	-	110 中 央 区
-	-	30	5	x	3	x	-	78	111 西 宮 区
-	-	4	6	x	-	x	-	21	201 姫 路 市 区
-	1	2	-	x	-	x	-	9	202 尼 崎 市 市
-	-	7	2	x	-	x	-	5	203 明 石 市 市
-	-	2	3	x	-	x	-	6	204 西 宮 市 市
-	1	3	-	x	-	x	-	24	205 洲 本 市 市
x	x	x	x	x	x	x	x	x	206 芦 屋 市 市
-	2	14	3	x	-	x	-	17	207 伊 丹 市 市
-	-	3	2	x	-	x	-	5	208 相 丹 市 市
1	-	8	9	x	1	x	-	14	209 豊 岡 市 市
-	1	6	5	x	1	x	-	12	210 加 古 川 市 市
-	-	2	2	x	-	x	-	5	212 赤 穂 市 市
-	-	1	2	x	-	x	-	4	213 西 脇 市 市
-	1	6	21	x	1	x	-	2	214 宝 塚 市 市
-	-	-	1	x	-	x	-	6	215 三 木 市 市
-	1	1	-	x	-	x	-	1	216 高 砂 市 市
-	1	5	11	x	-	x	-	57	217 川 西 市 市
-	-	1	1	x	1	x	-	16	218 小 野 市 市
-	-	14	17	x	1	x	-	9	219 三 田 市 市
-	-	2	1	x	1	x	-	4	220 加 西 市 市
-	1	6	159	x	2	x	-	15	221 丹 波 篠 山 市 市
-	-	7	4	x	-	x	-	27	222 養 父 市 市
1	2	17	173	x	1	x	-	29	223 丹 波 市 市
-	16	3	3	x	-	x	-	13	224 南 あ わ じ 市 市
1	-	-	2	x	-	x	-	11	225 朝 来 市 市
-	37	9	3	x	-	x	-	36	226 淡 路 市 市
-	-	2	3	x	-	x	-	11	227 淡 粟 市 市
-	-	4	6	x	-	x	-	5	228 加 東 市 市
-	-	-	1	x	1	x	-	15	229 加 東 市 市
-	-	6	26	x	-	x	-	3	301 猪 名 川 町 町
-	1	2	3	x	-	x	-	2	365 多 可 町 町
-	-	7	1	x	-	x	-	12	381 稲 美 町 町
x	x	x	x	x	x	x	x	x	382 播 磨 町 町
-	-	1	1	x	1	x	-	2	442 市 川 町 町
-	-	-	-	x	-	x	-	-	443 福 崎 町 町
-	-	2	-	x	-	x	-	5	446 神 河 町 町
-	-	-	-	x	-	x	-	9	464 太 子 町 町
-	-	-	3	x	-	x	-	4	481 上 郡 町 町
-	-	4	7	x	-	x	-	3	501 佐 用 町 町
-	-	4	1	x	-	x	-	13	585 香 美 町 町
-	-	-	1	x	-	x	-	6	586 新 温 泉 町 町

2 農業経営体（続き）

(14) 販売目的の花き類・花木の作付（栽培）経営体数と作付（栽培）面積

市区町名	花き類					花 木				
	作付 (栽培) 実経営 体数	露 地		施 設		栽 培 実経営体 数	露 地		施 設	
		作付 (栽培) 経営体数	作付 (栽培) 面積	作付 (栽培) 経営体数	作付 (栽培) 面積		栽 培 経営体数	栽培面積	栽 培 経営体数	栽培面積
	経営体	経営体	a	経営体	a	経営体	経営体	a	経営体	a
28 兵 庫 県	913	754	14,170	385	5,579	237	231	11,482	33	123
100 神 戸 市	119	99	2,308	62	702	10	10	276	3	11
101 東 灘 区	x	x	x	x	x	x	x	x	x	x
102 灘 区	-	-	-	-	-	-	-	-	-	-
105 兵 庫 区	-	-	-	-	-	-	-	-	-	-
106 長 田 区	x	x	x	x	x	x	x	x	x	x
107 須 磨 区	-	-	-	-	-	-	-	-	-	-
108 垂 水 区	-	-	-	-	-	-	-	-	-	-
109 北 区	57	51	988	19	126	7	7	254	2	x
110 中 央 区	-	-	-	-	-	-	-	-	-	-
111 西 区	62	48	1,320	43	576	3	3	22	1	x
201 姫 路 市	24	22	616	8	200	6	6	83	-	-
202 尼 崎 市	3	2	x	1	x	-	-	-	-	-
203 明 石 市	9	8	67	4	35	-	-	-	-	-
204 西 宮 市	2	1	x	1	x	-	-	-	-	-
205 洲 本 市	6	2	x	5	51	7	7	216	-	-
206 芦 屋 市	x	x	x	x	x	x	x	x	x	x
207 伊 丹 市	14	14	169	5	14	20	20	806	3	4
208 相 生 市	8	6	10	4	15	-	-	-	-	-
209 豊 岡 市	47	42	381	12	82	4	3	18	3	24
210 加 古 川 市	19	17	62	6	21	1	1	x	-	-
212 赤 穂 市	3	2	x	2	x	-	-	-	-	-
213 西 脇 市	7	7	65	1	x	4	4	9	-	-
214 宝 塚 市	25	21	1,176	12	55	62	61	5,580	10	23
215 三 木 市	27	23	275	15	126	3	3	27	-	-
216 高 砂 市	3	3	11	-	-	1	1	x	-	-
217 川 西 市	11	9	758	4	19	4	4	575	1	x
218 小 野 市	5	5	24	1	x	2	1	x	1	x
219 三 田 市	32	28	251	12	148	6	5	64	2	x
220 加 西 市	22	18	412	10	207	2	2	x	-	-
221 丹 波 篠 山 市	31	28	346	8	109	8	8	95	1	x
222 養 父 市	33	33	340	8	72	3	3	45	-	-
223 丹 波 市	137	129	3,826	33	668	57	56	2,911	4	12
224 南 あ わ じ 市	23	15	417	18	546	5	5	127	-	-
225 朝 来 市	9	9	23	-	-	-	-	-	-	-
226 淡 路 市	132	74	1,190	81	1,423	6	5	60	2	x
227 宍 粟 市	16	15	49	5	43	2	2	x	-	-
228 加 東 市	9	8	52	4	52	2	2	x	-	-
229 た つ の 市	22	15	377	13	230	2	2	x	-	-
301 猪 名 川 町	21	21	179	3	22	-	-	-	-	-
365 多 可 町	7	5	92	5	143	3	3	42	-	-
381 稲 美 町	20	14	182	12	203	2	2	x	1	x
382 播 磨 町	x	x	x	x	x	x	x	x	x	x
442 市 川 町	1	1	x	-	-	-	-	-	-	-
443 福 崎 町	9	9	92	3	16	1	1	x	-	-
446 神 河 町	4	4	28	-	-	-	-	-	-	-
464 太 子 町	3	1	x	2	x	1	1	x	-	-
481 上 郡 町	7	4	42	7	46	1	1	x	-	-
501 佐 用 町	12	9	61	6	100	2	2	x	-	-
585 香 美 町	9	9	71	1	x	1	1	x	-	-
586 新 温 泉 町	19	19	135	9	19	8	8	416	2	x

2 農業経営体（続き）

(15) 販売目的の花き類の品目別作付
（栽培）経営体数

(16) 販売目的のその他の作物の作付
（栽培）経営体数と作付（栽培）面積

単位：経営体

市区町名	花き類の作付（栽培）実経営体数					その他の作物（稲（飼料用）を除く）					
	切り花類	球根類	鉢もの類	花壇用苗もの類	作付（栽培）実経営体数	露地		施設			
						作付（栽培）経営体数	作付（栽培）面積	作付（栽培）経営体数	作付（栽培）面積		
28 兵 庫 県	913	769	48	71	118	566	506	33,770 ^a	121	1,992 ^a	
100 神 戸 市	119	102	7	8	17	52	42	3,444	28	803	
101 東 灘 区	x	x	x	x	x	x	x	x	x	x	
102 灘 区	-	-	-	-	-	-	-	-	-	-	
105 兵 庫 区	-	-	-	-	-	-	-	-	-	-	
106 長 田 区	x	x	x	x	x	x	x	x	x	x	
107 須 磨 区	-	-	-	-	-	1	1	x	-	-	
108 垂 水 区	-	-	-	-	-	-	-	-	-	-	
109 北 区	57	51	4	4	5	17	16	324	5	99	
110 中 央 区	-	-	-	-	-	-	-	-	-	-	
111 西 区	62	51	3	4	12	34	25	3,116	23	704	
201 姫 路 市	24	19	5	2	5	11	10	3,408	3	49	
202 尼 崎 市	3	3	-	-	-	3	3	102	-	-	
203 明 石 市	9	7	-	1	2	4	4	56	2	x	
204 西 宮 市	2	2	-	-	-	1	1	x	-	-	
205 洲 本 市	6	3	-	1	3	74	74	5,457	-	-	
206 芦 屋 市	x	x	x	x	x	x	x	x	x	x	
207 伊 丹 市	14	6	-	9	7	8	7	302	1	x	
208 相 生 市	8	6	-	-	2	11	11	382	-	-	
209 豊 岡 市	47	41	1	4	1	19	16	1,501	4	22	
210 加 古 川 市	19	18	2	1	2	10	10	545	2	x	
212 赤 穂 市	3	1	-	-	2	1	1	x	1	x	
213 西 脇 市	7	7	-	-	-	5	4	194	1	x	
214 宝 塚 市	25	12	11	7	3	11	11	703	1	x	
215 三 木 市	27	26	2	-	-	8	6	89	4	103	
216 高 砂 市	3	2	-	-	1	-	-	-	-	-	
217 川 西 市	11	10	-	1	-	5	5	96	-	-	
218 小 野 市	5	4	1	-	1	11	10	863	3	9	
219 三 田 市	32	26	1	4	6	28	23	377	9	39	
220 加 西 市	22	13	-	3	9	10	8	1,772	3	32	
221 丹 波 篠 山 市	31	25	2	4	3	35	22	530	15	84	
222 養 父 市	33	28	1	3	5	15	13	328	4	7	
223 丹 波 市	137	128	5	5	7	73	68	2,581	13	95	
224 南 あ わ じ 市	23	17	1	1	5	40	38	2,189	4	119	
225 朝 来 市	9	9	-	-	-	2	2	x	-	-	
226 淡 路 市	132	130	2	1	1	27	26	686	2	x	
227 宍 粟 市	16	13	2	1	3	7	7	457	-	-	
228 加 東 市	9	8	-	-	1	4	1	x	4	19	
229 た つ の 市	22	11	-	3	10	5	4	57	2	x	
301 猪 名 川 町	21	19	-	3	3	6	6	31	1	x	
365 多 可 町	7	3	-	4	1	6	6	130	1	x	
381 稲 美 町	20	17	2	3	4	9	8	209	3	62	
382 播 磨 町	x	x	x	x	x	x	x	x	x	x	
442 市 川 町	1	1	-	-	-	26	24	4,918	3	8	
443 福 崎 町	9	7	-	-	2	4	3	329	2	x	
446 神 河 町	4	4	-	-	-	1	-	-	1	x	
464 太 子 町	3	3	-	1	-	1	1	x	-	-	
481 上 郡 町	7	4	-	-	3	2	1	x	1	x	
501 佐 美 町	12	8	-	-	4	13	12	513	1	x	
585 香 用 町	9	8	-	-	1	9	9	863	1	x	
586 新 温 泉 町	19	15	3	1	4	8	8	118	1	x	

2 農業経営体（続き）

(17) 家畜等を販売目的で飼養している経営体数と飼養頭羽数

市区町名	乳用牛		肉用牛		豚	
	飼養 経営体数	飼養頭数	飼養 経営体数	飼養頭数	飼養 経営体数	飼養頭数
28 兵 庫 県	経営体 238	頭 12,204	経営体 1,043	頭 60,229	経営体 12	頭 17,222
100 神 戸 市	24	1,278	20	x	1	x
101 東 灘 区	x	x	x	x	x	x
102 灘 区	-	-	-	-	-	-
105 兵 庫 区	-	-	-	-	-	-
106 長 田 区	x	x	x	x	x	x
107 須 磨 区	-	-	-	-	-	-
108 垂 水 区	-	-	-	-	-	-
109 北 区	7	320	6	572	-	-
110 中 央 区	-	-	-	-	-	-
111 西 区	17	958	14	7,459	1	x
201 姫 路 市	1	x	5	2,299	1	x
202 尼 崎 市	-	-	-	-	-	-
203 明 石 市	4	191	-	-	-	-
204 西 宮 市	-	-	-	-	-	-
205 洲 本 市	40	1,349	278	4,694	-	-
206 芦 屋 市	x	x	x	x	x	x
207 伊 丹 市	-	-	-	-	-	-
208 相 生 市	1	x	1	x	-	-
209 豊 岡 市	5	231	20	1,325	1	x
210 加 古 川 市	1	x	8	x	-	-
212 赤 穂 市	1	x	4	x	-	-
213 西 脇 市	2	x	10	1,231	-	-
214 宝 塚 市	3	x	3	x	-	-
215 三 木 市	7	358	1	x	-	-
216 高 砂 市	-	-	-	-	-	-
217 川 西 市	-	-	-	-	-	-
218 小 野 市	11	927	10	283	1	x
219 三 田 市	5	340	17	x	1	x
220 加 西 市	5	609	11	x	-	-
221 丹 波 篠 山 市	1	x	19	x	-	-
222 養 父 市	6	263	12	544	3	x
223 丹 波 市	13	984	40	15,641	-	-
224 南 あ わ じ 市	79	2,783	220	x	2	x
225 朝 来 市	2	x	8	x	-	-
226 淡 路 市	7	75	237	x	-	-
227 宍 粟 市	3	156	14	x	1	x
228 加 東 市	5	240	2	x	-	-
229 た つ の 市	2	x	3	1,038	-	-
301 猪 名 川 町	-	-	-	-	-	-
365 多 可 町	1	x	1	x	-	-
381 稲 美 町	1	x	-	-	-	-
382 播 磨 町	x	x	x	x	x	x
442 市 川 町	1	x	2	x	-	-
443 福 崎 町	2	x	3	202	-	-
446 神 河 町	-	-	-	-	-	-
464 太 子 町	-	-	-	-	-	-
481 上 郡 町	-	-	1	x	-	-
501 佐 用 町	4	310	15	x	1	x
585 香 美 町	1	x	39	2,798	-	-
586 新 温 泉 町	-	-	39	1,161	-	-

採卵鶏		ブロイラー		きのこの栽培を行っている経営体数	その他の農業経営を行っている経営体数	市区町名
飼養経営体数	飼養羽数	出荷した経営体数	出荷羽数			
経営体	羽	経営体	羽	経営体	経営体	
83	5,903,602	41	13,558,011	185	85	28 兵庫 県
3	315	-	-	24	7	100 神戸 市
x	x	x	x	x	x	101 東灘 区
-	-	-	-	-	-	102 灘 区
-	-	-	-	-	-	105 兵庫 区
x	x	x	x	x	x	106 長田 区
-	-	-	-	-	-	107 須磨 区
-	-	-	-	2	-	108 垂水 区
2	x	-	-	16	5	109 北 区
-	-	-	-	-	-	110 中 区
1	x	-	-	6	1	111 西 区
6	568,550	-	-	3	3	201 姫路 市
-	-	-	-	-	-	202 尼崎 市
1	x	-	-	1	1	203 明石 市
1	x	-	-	-	1	204 西宮 市
1	x	-	-	3	1	205 洲本 市
x	x	x	x	x	x	206 芦屋 市
-	-	-	-	-	-	207 伊丹 市
-	-	-	-	2	-	208 相模 市
5	38,110	5	8,864,048	19	3	209 豊岡 市
1	x	-	-	-	3	210 加古川 市
1	x	-	-	1	-	212 赤穂 市
-	-	-	-	3	-	213 西脇 市
1	x	-	-	2	2	214 宝塚 市
3	818,000	-	-	7	4	215 三木 市
1	x	-	-	-	1	216 高砂 市
-	-	-	-	2	1	217 川西市 市
6	215,800	1	x	3	1	218 小野 市
4	2,100	1	x	17	1	219 三田 市
3	30,400	-	-	5	-	220 加西市 市
4	121	3	83,400	13	4	221 丹波篠山 市
1	x	11	1,418,089	4	6	222 養父 市
10	206,638	-	-	19	11	223 丹波 市
2	x	4	2,063,554	1	3	224 南あわじ 市
3	498,516	3	297,000	6	3	225 朝来 市
2	x	3	49,200	3	5	226 淡路 市
4	2,760	1	x	2	2	227 宍粟 市
2	x	-	-	3	1	228 加東 市
3	137,300	-	-	4	2	229 たつの 市
-	-	-	-	12	1	301 猪名川 町
2	x	7	553,100	2	1	365 多可 町
2	x	-	-	-	5	381 稲美 町
x	x	x	x	x	x	382 播磨 町
4	36,290	-	-	3	1	442 市川 町
-	-	-	-	-	3	443 福崎 町
-	-	-	-	-	1	446 神河 町
1	x	-	-	-	1	464 太子 町
2	x	-	-	4	1	481 上郡 町
3	115,120	2	x	10	2	501 佐用 町
1	x	-	-	3	2	585 香美 町
-	-	-	-	2	1	586 新温泉 町

2 農業経営体（続き）
 (18) 農作業を受託した経営体の事業部門別経営体数

市区町名	実経営体数	耕種部門の作業を受託した経営体数					
		実経営体数	水 稲 作	麦 作	大 豆 作	野 菜 作	果 樹 作
28 兵 庫 県	3,128	3,117	3,024	37	103	75	12
100 神 戸 市	174	172	166	-	1	6	2
101 東 灘 区	x	x	x	x	x	x	x
102 灘 区	-	-	-	-	-	-	-
105 兵 庫 区	-	-	-	-	-	-	-
106 長 田 区	x	x	x	x	x	x	x
107 須 磨 区	-	-	-	-	-	-	-
108 垂 水 区	1	1	1	-	-	-	-
109 北 区	74	74	74	-	1	2	1
110 中 央 区	-	-	-	-	-	-	-
111 西 区	99	97	91	-	-	4	1
201 姫 路 市	103	103	102	-	2	2	-
202 尼 崎 市	4	4	3	-	-	2	-
203 明 石 市	32	32	32	-	-	4	-
204 西 宮 市	5	5	5	-	-	-	-
205 洲 本 市	60	59	56	-	-	2	-
206 芦 屋 市	x	x	x	x	x	x	x
207 伊 丹 市	10	10	7	-	-	2	1
208 相 生 市	19	19	19	-	-	-	-
209 豊 岡 市	323	323	319	2	4	5	1
210 加 古 川 市	69	69	69	4	1	-	-
212 赤 穂 市	27	27	27	-	-	-	-
213 西 脇 市	76	76	75	-	1	-	-
214 宝 塚 市	22	22	17	-	1	3	-
215 三 木 市	111	111	111	-	-	-	-
216 高 砂 市	11	11	11	-	-	-	-
217 川 西 市	8	8	8	-	-	-	-
218 小 野 市	96	96	93	3	2	-	-
219 三 田 市	119	118	114	-	6	1	-
220 加 西 市	122	121	118	6	2	-	1
221 丹 波 篠 山 市	248	248	234	-	50	9	1
222 養 父 市	102	101	99	-	-	2	-
223 丹 波 市	271	267	262	4	7	4	3
224 南 あ わ じ 市	101	101	83	-	-	24	1
225 朝 来 市	104	104	102	-	-	1	-
226 淡 路 市	69	69	68	-	-	1	-
227 宍 粟 市	90	90	90	1	4	-	-
228 加 東 市	124	124	123	2	2	-	1
229 た つ の 市	91	91	89	2	3	2	1
301 猪 名 川 町	33	33	33	-	-	-	-
365 多 可 町	84	84	83	-	2	1	-
381 稲 美 町	53	53	51	5	-	1	-
382 播 磨 町	x	x	x	x	x	x	x
442 市 川 町	34	34	30	1	1	1	-
443 福 崎 町	30	30	30	-	-	-	-
446 神 河 町	36	36	36	4	-	1	-
464 太 子 町	21	21	21	-	-	-	-
481 上 郡 町	26	26	26	1	1	-	-
501 佐 用 町	61	61	55	2	12	1	-
585 香 美 町	79	78	78	-	-	-	-
586 新 温 泉 町	80	80	79	-	1	-	-

単位：経営体

耕種部門の作業を受託した経営体数（続き）					畜産部門 の作業を 受託した 経営体数	酪農 ヘルパー	市区町名	
飼料 作物	用 作	工 作	芸 物	農 作				
	20		5	-	33	14	3	28 兵 庫 県
	5		-	-	-	4	1	100 神 戸 市
	x		x	x	x	x	x	101 東 灘 区
	-		-	-	-	-	-	102 灘 区
	-		-	-	-	-	-	105 兵 庫 区
	x		x	x	x	x	x	106 長 田 区
	-		-	-	-	-	-	107 須 磨 区
	-		-	-	-	-	-	108 垂 水 区
	2		-	-	-	-	-	109 北 区
	-		-	-	-	-	-	110 中 央 区
	3		-	-	-	4	1	111 西 区
	-		-	-	-	-	-	201 姫 路 市
	-		-	-	-	-	-	202 尼 崎 市
	-		-	-	2	-	-	203 明 石 市
	-		-	-	-	-	-	204 西 宮 市
	2		-	-	2	1	1	205 洲 本 市
	x		x	x	x	x	x	206 芦 屋 市
	-		-	-	1	-	-	207 伊 丹 市
	-		-	-	-	1	1	208 相 生 市
	3		1	-	4	-	-	209 豊 岡 市
	-		-	-	1	-	-	210 加 古 川 市
	1		-	-	-	-	-	212 赤 穂 市
	-		-	-	-	-	-	213 西 脇 市
	-		-	-	2	-	-	214 宝 塚 市
	-		-	-	-	-	-	215 三 木 市
	-		-	-	-	-	-	216 高 砂 市
	-		-	-	-	-	-	217 川 西 市
	1		-	-	1	-	-	218 小 野 市
	1		-	-	2	1	-	219 三 田 市
	-		-	-	-	1	-	220 加 西 市
	-		-	-	6	-	-	221 丹 波 篠 山 市
	1		-	-	-	1	-	222 養 父 市
	-		-	-	5	4	-	223 丹 波 市
	3		-	-	-	-	-	224 南 あ わ じ 市
	-		-	-	1	-	-	225 朝 来 市
	1		-	-	1	-	-	226 淡 路 市
	-		-	-	-	-	-	227 淡 路 市
	-		-	-	-	-	-	228 加 東 市
	-		-	-	1	-	-	229 加 東 市
	-		-	-	-	-	-	301 猪 名 川 町
	-		-	-	-	-	-	365 多 可 町
	-		-	-	-	-	-	381 稲 美 町
	x		x	x	x	x	x	382 播 磨 町
	-		-	-	1	-	-	442 市 川 町
	-		-	-	-	-	-	443 福 崎 町
	-		-	-	1	-	-	446 神 河 町
	-		-	-	-	-	-	464 太 子 町
	-		-	-	-	-	-	481 上 郡 町
	2		4	-	-	-	-	501 佐 用 町
	-		-	-	-	1	-	585 香 美 町
	-		-	-	2	-	-	586 新 温 泉 町

2 農業経営体（続き）
 (19) 農産物販売金額1位の出荷先別経営体数

市区町名	農産物の販売 のあった経営体	農産物販売金額1位の出荷先別			
		農協	農協以外の 集出荷団体	卸売市場	小売業者
28 兵庫 県	32,947	21,653	2,655	979	1,790
100 神戸 市	2,570	1,686	144	142	100
101 東灘 区	x	x	x	x	x
102 灘 区	-	-	-	-	-
105 兵庫 区	-	-	-	-	-
106 長田 区	x	x	x	x	x
107 須磨 区	3	-	-	-	-
108 垂水 区	12	6	1	-	2
109 北 区	952	738	31	15	23
110 中西 区	-	-	-	-	-
111 中 区	1,600	942	112	127	75
201 姫路 市	1,130	495	54	36	104
202 尼崎 市	103	37	7	32	10
203 明石 市	352	215	11	29	14
204 西宮 市	130	50	2	34	9
205 洲本 市	1,197	668	197	65	120
206 芦屋 市	x	x	x	x	x
207 伊丹 市	125	45	6	16	8
208 相模 市	170	86	17	3	13
209 豊岡 市	1,788	1,222	162	76	57
210 加古 市	694	430	26	17	31
212 赤穂 市	202	104	24	3	8
213 西脇 市	565	444	34	7	12
214 宝塚 市	278	121	16	10	43
215 三木 市	1,812	1,627	55	2	19
216 高砂 市	71	23	2	-	5
217 川西 市	126	53	6	42	4
218 小野 市	1,010	715	89	9	60
219 三田 市	1,111	963	14	10	20
220 加西 市	1,553	911	129	36	104
221 丹波 市	2,183	1,481	156	25	200
222 養父 市	622	394	55	18	35
223 丹波 市	2,527	1,767	164	69	110
224 南あわじ 市	2,875	1,995	486	91	187
225 朝来 市	726	460	56	6	24
226 淡路 市	1,369	716	160	94	132
227 中央 市	802	553	41	6	21
228 加東 市	1,542	1,255	172	7	28
229 たつの 市	967	418	89	27	127
301 猪名川 町	239	110	16	-	13
365 多可 町	685	431	45	3	26
381 稲美 町	755	557	56	16	15
382 播磨 町	x	x	x	x	x
442 市磨 町	227	75	8	6	21
443 福崎 町	253	142	16	2	12
446 神河 町	200	104	25	-	3
464 太子 町	141	34	11	6	22
481 上郡 町	181	80	19	6	12
501 佐用 町	588	333	58	3	39
585 香美 町	461	335	12	16	15
586 新温泉 町	601	510	14	9	6

単位：経営体

農産物販売金額1位の出荷先別（続き）			市区町名
食品製造業 ・外食産業	消費者に 直接販売	その他	
299	3,716	1,855	28 兵 庫 県
30	346	122	100 神 戸 市 区
x	x	x	101 東 灘 区
-	-	-	102 灘 区
-	-	-	105 兵 庫 区
x	x	x	106 長 田 区
-	2	1	107 須 磨 区
-	3	-	108 垂 水 区
11	104	30	109 北 区
-	-	-	110 中 央 区
19	234	91	111 西 区
10	262	169	201 姫 路 市
1	11	5	202 尼 崎 市
4	63	16	203 明 石 市
1	19	15	204 西 宮 市
13	58	76	205 洲 本 市
x	x	x	206 芦 屋 市
1	39	10	207 伊 丹 市
1	38	12	208 相 生 市
19	161	91	209 豊 岡 市
10	123	57	210 加 古 川 市
1	48	14	212 赤 穂 市
8	39	21	213 西 脇 市
-	45	43	214 宝 塚 市
2	86	21	215 三 木 市
1	16	24	216 高 砂 市
2	14	5	217 川 西 市
8	90	39	218 小 野 市
8	62	34	219 三 田 市
13	216	144	220 加 西 市
24	219	78	221 丹 波 篠 山 市
10	84	26	222 養 父 市
25	263	129	223 丹 波 市
14	58	44	224 南 あ わ じ 市
8	103	69	225 朝 来 市
19	168	80	226 淡 路 市
2	125	54	227 宍 粟 市
3	52	25	228 加 東 市
14	215	77	229 た つ の 市
2	68	30	301 猪 名 川 町
8	124	48	365 多 可 町
5	72	34	381 稲 美 町
x	x	x	382 播 磨 町
2	77	38	442 市 川 町
2	40	39	443 福 崎 町
4	35	29	446 神 河 町
-	43	25	464 太 子 町
4	42	18	481 上 郡 町
6	96	53	501 佐 用 町
8	50	25	585 香 美 町
6	41	15	586 新 温 泉 町

2 農業経営体（続き）

(20) 農業生産関連事業を行っている経営体の事業種別経営体数

市区町名	計	農業生産関連事業を行っている実経営体数	事業種別				
			農産物の加工	小売業	観光農園	貸農園・体験農園等	農家民宿
28 兵庫県	38,302	3,010	1,025	1,821	186	103	45
100 神戸市	2,980	333	85	185	52	34	1
101 東灘区	x	x	x	x	x	x	x
102 灘区	-	-	-	-	-	-	-
105 兵庫区	-	-	-	-	-	-	-
106 長田区	x	x	x	x	x	x	x
107 須磨区	3	1	-	1	-	-	-
108 垂水区	18	5	-	5	-	-	-
109 北区	1,082	119	46	49	28	10	-
110 中央区	-	-	-	-	-	-	-
111 西区	1,872	207	39	129	24	24	1
201 姫路市	1,650	108	15	83	3	1	1
202 尼崎市	118	17	2	11	-	4	-
203 明石市	438	36	14	18	1	3	-
204 西宮市	149	22	1	12	2	5	-
205 洲本市	1,322	64	23	37	5	1	1
206 芦屋市	x	x	x	x	x	x	x
207 伊丹市	141	50	7	33	14	3	-
208 相模原市	234	14	5	8	1	-	-
209 豊岡市	2,052	173	53	110	3	4	23
210 加古川市	945	56	18	33	4	1	-
212 赤穂市	266	22	7	15	2	1	-
213 西脇市	595	71	35	32	6	1	-
214 宝塚市	336	42	9	28	5	5	-
215 三木市	1,869	79	27	42	13	3	-
216 高砂市	117	5	3	2	-	-	-
217 川西市	163	12	2	8	-	1	-
218 小野市	1,172	75	33	42	2	-	-
219 三田市	1,219	142	91	42	9	6	-
220 加西市	1,776	126	46	84	1	-	-
221 丹波篠山市	2,351	233	89	160	10	11	1
222 養父市	800	51	20	35	1	-	1
223 丹波市	2,993	223	102	122	7	5	2
224 南あわじ市	2,958	189	53	110	1	3	6
225 朝来市	883	82	43	40	1	1	1
226 淡路市	1,458	91	25	49	24	2	1
227 宍粟市	1,167	154	23	133	2	1	1
228 加東市	1,624	88	47	38	2	1	-
229 たつの市	1,137	115	26	91	2	1	1
301 猪名川町	327	36	14	23	2	2	-
365 多可町	815	46	24	22	2	-	-
381 稲美町	869	62	20	40	3	1	-
382 播磨川町	x	x	x	x	x	x	x
442 市川町	301	23	7	18	-	1	1
443 福崎町	303	31	8	24	1	1	-
446 神河町	318	12	6	5	2	-	1
464 太子町	198	16	4	12	1	-	-
481 上郡町	234	36	5	31	1	-	-
501 佐用町	805	33	9	25	1	-	1
585 香美町	523	14	4	10	-	-	-
586 新温泉町	674	25	18	7	-	-	2

単位：経営体

事業種別 (続 き)				農業生産 関連事業 を行って いない	市区町名
農 家 レストラン	海外への 輸 出	再生可能 エネルギー 発 電	そ の 他		
59	5	53	287	35,292	28 兵 庫 県
2	-	3	29	2,647	100 神 戸 市 区
x	x	x	x	x	101 東 灘 区
-	-	-	-	-	102 灘 区
-	-	-	-	-	105 兵 庫 区
x	x	x	x	x	106 長 田 区
-	-	-	1	2	107 須 磨 区
-	-	-	1	13	108 垂 水 区
2	-	-	11	963	109 北 区
-	-	-	-	-	110 中 央 区
-	-	3	16	1,665	111 西 区
5	1	3	22	1,542	201 姫 路 市 市
-	-	-	1	101	202 尼 崎 市 市
-	-	1	4	402	203 明 石 市 市
1	-	2	1	127	204 西 宮 市 市
3	-	4	4	1,258	205 洲 本 市 市
x	x	x	x	x	206 芦 屋 市 市
-	-	-	4	91	207 伊 丹 市 市
-	-	-	1	220	208 相 生 市 市
8	-	3	20	1,879	209 豊 岡 市 市
-	-	-	3	889	210 加 古 川 市 市
3	-	-	1	244	212 赤 穂 市 市
-	-	2	2	524	213 西 脇 市 市
-	-	1	3	294	214 宝 塚 市 市
1	-	-	2	1,790	215 三 木 市 市
-	-	-	-	112	216 高 砂 市 市
1	-	-	-	151	217 川 西 市 市
-	-	1	10	1,097	218 小 野 市 市
1	1	2	24	1,077	219 三 田 市 市
2	-	1	15	1,650	220 加 西 市 市
10	-	1	24	2,118	221 丹 波 篠 山 市 市
1	-	-	5	749	222 養 父 市 市
5	-	6	21	2,770	223 丹 波 市 市
1	2	19	14	2,769	224 南 あ わ じ 市 市
2	-	1	12	801	225 朝 来 市 市
5	-	1	9	1,367	226 淡 路 市 市
3	-	-	4	1,013	227 宍 粟 市 市
-	-	1	5	1,536	228 加 東 市 市
-	-	-	17	1,022	229 た つ の 市 市
-	-	-	3	291	301 猪 名 川 町 町
1	-	-	3	769	365 多 可 町 町
2	-	-	4	807	381 稲 美 町 町
x	x	x	x	x	382 播 磨 町 町
-	-	-	2	278	442 市 川 町 町
-	-	-	1	272	443 福 崎 町 町
1	-	-	3	306	446 神 河 町 町
-	-	-	2	182	464 太 子 町 町
-	1	1	4	198	481 上 郡 町 町
1	-	-	4	772	501 佐 用 町 町
-	-	-	2	509	585 香 美 町 町
-	-	-	1	649	586 新 温 泉 町 町

2 農業経営体（続き）

(21) 有機農業に取り組んでいる経営体の取組品目別作付（栽培）経営体数と作付（栽培）

市区町名	計	有機農業に取り組んでいる					
		計		水 稻		大 豆	
		作 付 （栽培） 実経営体数	作 付 （栽培） 面 積	経営体数	面 積	経営体数	面 積
28 兵 庫 県	経営体 38,302	a 2,407	経営体 255,095	a 1,695	経営体 188,645	a 258	経営体 17,064
100 神 戸 市	2,980	224	14,743	146	10,005	13	95
101 東 灘 区	x	x	x	x	x	x	x
102 灘 区	-	-	-	-	-	-	-
105 兵 庫 区	-	-	-	-	-	-	-
106 長 田 区	x	x	x	x	x	x	x
107 須 磨 区	3	1	60	1	60	-	-
108 垂 水 区	18	4	182	3	99	1	10
109 北 区	1,082	55	4,020	42	3,482	8	59
110 中 央 区	-	-	-	-	-	-	-
111 西 区	1,872	164	10,481	100	6,364	4	26
201 姫 路 市	1,650	86	9,211	64	7,146	7	458
202 尼 崎 市	118	13	446	8	271	-	-
203 明 石 市	438	51	2,984	37	2,507	-	-
204 西 宮 市	149	13	321	3	72	-	-
205 洲 本 市	1,322	94	7,615	68	3,810	1	3
206 芦 屋 市	x	x	x	x	x	x	x
207 伊 丹 市	141	19	563	4	128	-	-
208 相 生 市	234	10	1,806	5	371	1	1,300
209 豊 岡 市	2,052	307	51,373	262	42,485	19	3,938
210 加 古 川 市	945	29	2,673	23	2,484	-	-
212 赤 穂 市	266	6	599	3	391	1	100
213 西 脇 市	595	49	4,726	36	4,445	3	67
214 宝 塚 市	336	19	1,211	8	656	5	54
215 三 木 市	1,869	55	5,593	45	4,844	1	10
216 高 砂 市	117	7	468	6	156	2	246
217 川 西 市	163	10	240	2	40	-	-
218 小 野 市	1,172	44	4,521	36	4,049	2	18
219 三 田 市	1,219	73	9,518	50	7,094	21	1,791
220 加 西 市	1,776	73	14,227	56	10,319	7	77
221 丹 波 篠 山 市	2,351	122	9,430	74	5,178	66	2,686
222 養 父 市	800	89	6,949	59	5,506	5	148
223 丹 波 市	2,993	252	25,051	157	16,196	45	2,047
224 南 あ わ じ 市	2,958	100	7,612	45	2,218	1	20
225 朝 来 市	883	81	9,593	67	8,622	11	626
226 淡 路 市	1,458	69	5,097	49	3,281	1	3
227 宍 粟 市	1,167	69	4,205	53	3,630	9	292
228 加 東 市	1,624	69	6,044	55	5,547	3	118
229 た つ の 市	1,137	58	7,576	38	6,512	3	75
301 猪 名 川 町	327	17	1,455	8	657	1	10
365 多 可 町	815	58	6,462	49	5,311	6	695
381 稲 美 町	869	36	1,980	22	1,550	-	-
382 播 磨 町	x	x	x	x	x	x	x
442 市 川 町	301	22	2,676	15	1,263	12	294
443 福 崎 町	303	13	2,018	12	904	1	350
446 神 河 町	318	21	1,745	16	974	-	-
464 太 子 町	198	12	973	10	904	1	4
481 上 郡 町	234	29	12,953	16	10,035	3	1,106
501 佐 用 町	805	44	4,984	34	4,077	5	299
585 香 美 町	523	40	2,916	33	2,603	1	50
586 新 温 泉 町	674	22	2,496	20	2,381	1	84

面積

有機農業に取り組んでいる(続き)						有機農業に取り組んでいない	市区町名
野菜		果樹		その他			
経営体数	面積	経営体数	面積	経営体数	面積		
a	経営体	a	経営体	a	経営体	経営体	
728	25,382	161	5,671	192	18,333	35,895	28 兵庫 県
105	3,293	18	1,279	6	71	2,756	100 神戸 市区
x	x	x	x	x	x	x	101 東灘 区
-	-	-	-	-	-	-	102 灘 区
-	-	-	-	-	-	-	105 兵庫 区
x	x	x	x	x	x	x	106 長田 区
-	-	-	-	-	-	2	107 須磨 区
2	73	-	-	-	-	14	108 垂水 区
21	399	1	20	2	60	1,027	109 北 区
-	-	-	-	-	-	-	110 中央 区
82	2,821	17	1,259	4	11	1,708	111 西 区
24	860	3	45	4	702	1,564	201 姫路 市
7	162	2	13	-	-	105	202 尼崎 市
17	465	1	12	-	-	387	203 明石 市
11	216	1	3	1	30	136	204 西宮 市
52	2,032	4	517	15	1,253	1,228	205 洲本 市
x	x	x	x	x	x	x	206 芦屋 市
14	397	2	38	-	-	122	207 伊丹 市
4	130	1	3	1	2	224	208 相丹 市
46	1,360	11	341	20	3,249	1,745	209 豊岡 市
8	185	1	4	-	-	916	210 加古川 市
2	33	1	24	2	51	260	212 赤穂 市
11	177	1	10	4	27	546	213 西脇 市
10	309	2	72	3	120	317	214 宝塚 市
7	227	5	406	2	106	1,814	215 三木 市
1	26	2	40	-	-	110	216 高砂 市
7	126	5	74	-	-	153	217 川西 市
5	49	2	45	3	360	1,128	218 小野 市
26	475	-	-	5	158	1,146	219 三田 市
10	246	8	226	10	3,359	1,703	220 加西 市
34	620	9	159	12	787	2,229	221 丹波篠山 市
28	863	9	393	2	39	711	222 養父 市
84	4,002	20	593	41	2,213	2,741	223 丹波 市
64	4,784	8	192	7	398	2,858	224 南あわじ 市
20	256	2	31	6	58	802	225 朝来 市
19	1,298	13	390	4	125	1,389	226 淡路 市
13	142	2	24	5	117	1,098	227 穴粟 市
14	253	2	41	4	85	1,555	228 加東 市
17	817	5	74	3	98	1,079	229 たつの 市
6	74	1	90	5	624	310	301 猪名川 町
6	95	1	22	4	339	757	365 多可 町
11	330	3	45	3	55	833	381 稲美 町
x	x	x	x	x	x	x	382 播磨 町
11	461	1	14	5	644	279	442 市川 町
3	64	-	-	1	700	290	443 福崎 町
4	71	-	-	1	700	297	446 神河 町
1	20	2	22	3	23	186	464 太子 町
7	182	3	80	4	1,550	205	481 上郡 町
10	164	5	197	3	247	761	501 佐用 町
4	80	4	147	1	36	483	585 香美 町
3	27	-	-	1	4	652	586 新温泉 町

2 農業経営体（続き）
 (22) 青色申告を行っている経営体数

単位：経営体

市区町名	計	青色申告を行っている経営体				青色申告を行っていない経営体
		小計	正規の簿記	簡易簿記	現金主義	
28 兵 庫 県	38,302	10,356	4,888	4,389	1,079	27,946
100 神 戸 市	2,980	1,190	586	515	89	1,790
101 東 灘 区	x	x	x	x	x	x
102 灘 区	-	-	-	-	-	-
105 兵 庫 区	-	-	-	-	-	-
106 長 田 区	x	x	x	x	x	x
107 須 磨 区	3	3	3	-	-	-
108 垂 水 区	18	9	7	1	1	9
109 北 区	1,082	299	157	119	23	783
110 中 央 区	-	-	-	-	-	-
111 西 区	1,872	877	417	395	65	995
201 姫 路 市	1,650	209	102	80	27	1,441
202 尼 崎 市	118	91	49	31	11	27
203 明 石 市	438	212	110	81	21	226
204 西 宮 市	149	98	64	28	6	51
205 洲 本 市	1,322	328	169	124	35	994
206 芦 屋 市	x	x	x	x	x	x
207 伊 丹 市	141	86	39	41	6	55
208 相 生 市	234	47	20	24	3	187
209 豊 岡 市	2,052	596	278	249	69	1,456
210 加 古 川 市	945	148	77	55	16	797
212 赤 穂 市	266	68	43	20	5	198
213 西 脇 市	595	182	102	71	9	413
214 宝 塚 市	336	126	58	55	13	210
215 三 木 市	1,869	537	260	227	50	1,332
216 高 砂 市	117	11	5	5	1	106
217 川 西 市	163	80	34	40	6	83
218 小 野 市	1,172	244	140	80	24	928
219 三 田 市	1,219	398	188	161	49	821
220 加 西 市	1,776	372	193	139	40	1,404
221 丹 波 篠 山 市	2,351	631	249	264	118	1,720
222 養 父 市	800	162	87	50	25	638
223 丹 波 市	2,993	615	285	254	76	2,378
224 南 あ わ じ 市	2,958	1,472	558	808	106	1,486
225 朝 来 市	883	195	93	75	27	688
226 淡 路 市	1,458	267	114	119	34	1,191
227 宍 粟 市	1,167	215	105	88	22	952
228 加 東 市	1,624	389	194	158	37	1,235
229 た つ の 市	1,137	310	144	133	33	827
301 猪 名 川 町	327	43	19	20	4	284
365 多 可 町	815	205	118	66	21	610
381 稲 美 町	869	167	79	73	15	702
382 播 磨 町	x	x	x	x	x	x
442 市 川 町	301	55	32	17	6	246
443 福 崎 町	303	56	29	19	8	247
446 神 河 町	318	60	27	22	11	258
464 太 子 町	198	42	20	18	4	156
481 上 郡 町	234	64	33	22	9	170
501 佐 用 町	805	90	46	31	13	715
585 香 美 町	523	128	66	50	12	395
586 新 温 泉 町	674	163	69	76	18	511

2 農業経営体（続き）
 (23) データを活用した農業を行っている経営体数

単位：経営体

市区町名	計	データを活用した農業を行っている経営体				データを活用した農業を行っていない経営体
		小計	データを取得して活用	データを取得・記録して活用	データを取得・分析して活用	
28 兵庫県	38,302	4,986	2,848	1,856	282	33,316
100 神戸市	2,980	492	302	157	33	2,488
101 東灘区	x	x	x	x	x	x
102 灘区	-	-	-	-	-	-
105 兵庫区	-	-	-	-	-	-
106 長田区	x	x	x	x	x	x
107 須磨区	3	-	-	-	-	3
108 垂水区	18	3	1	1	1	15
109 北区	1,082	140	91	40	9	942
110 中央区	-	-	-	-	-	-
111 西区	1,872	348	210	116	22	1,524
201 姫路市	1,650	160	84	69	7	1,490
202 尼崎市	118	31	23	8	-	87
203 明石市	438	86	49	28	9	352
204 西宮市	149	38	18	18	2	111
205 洲本市	1,322	157	80	66	11	1,165
206 芦屋市	x	x	x	x	x	x
207 伊丹市	141	30	13	15	2	111
208 相生市	234	17	9	6	2	217
209 豊岡市	2,052	282	135	134	13	1,770
210 加古川市	945	85	42	35	8	860
212 赤穂市	266	26	12	11	3	240
213 西脇市	595	99	59	39	1	496
214 宝塚市	336	41	23	14	4	295
215 三木市	1,869	230	130	88	12	1,639
216 高砂市	117	4	1	3	-	113
217 川西市	163	28	14	13	1	135
218 小野市	1,172	135	78	53	4	1,037
219 三田市	1,219	143	84	51	8	1,076
220 加西市	1,776	208	112	77	19	1,568
221 丹波篠山市	2,351	296	144	143	9	2,055
222 養父市	800	93	49	36	8	707
223 丹波市	2,993	314	164	132	18	2,679
224 南あわじ市	2,958	774	557	181	36	2,184
225 朝来市	883	88	43	39	6	795
226 淡路市	1,458	178	111	56	11	1,280
227 宍粟市	1,167	78	53	20	5	1,089
228 加東市	1,624	217	98	104	15	1,407
229 たつの市	1,137	120	61	52	7	1,017
301 猪名川町	327	32	18	13	1	295
365 多可町	815	95	56	36	3	720
381 稲美町	869	104	60	38	6	765
382 播磨町	x	x	x	x	x	x
442 市川町	301	34	22	12	-	267
443 福崎町	303	37	24	12	1	266
446 神河町	318	25	12	13	-	293
464 太子町	198	16	7	8	1	182
481 上郡町	234	29	13	12	4	205
501 佐用町	805	55	32	20	3	750
585 香美町	523	47	22	19	6	476
586 新温泉町	674	58	32	23	3	616

2 農業経営体（続き）
 (24) 経営主年齢階層別の経営体数

市区町名	男女計							
	計	15～19歳	20～24	25～29	30～34	35～39	40～44	45～49
28 兵 庫 県	38,302	3	12	64	147	331	593	1,235
100 神 戸 市	2,980	-	-	9	16	29	69	127
101 東 灘 区	3	-	-	-	-	-	-	-
102 灘 区	-	-	-	-	-	-	-	-
105 兵 庫 区	-	-	-	-	-	-	-	-
106 長 田 区	2	-	-	-	-	-	-	-
107 須 磨 区	3	-	-	-	-	-	-	-
108 垂 水 区	18	-	-	-	-	1	-	2
109 北 区	1,082	-	-	3	5	12	16	37
110 中 央 区	-	-	-	-	-	-	-	-
111 西 区	1,872	-	-	6	11	16	53	88
201 姫 路 市	1,650	-	-	5	7	12	17	46
202 尼 崎 市	118	-	-	1	-	-	1	3
203 明 石 市	438	-	-	1	-	4	3	15
204 西 宮 市	149	-	-	-	-	-	2	5
205 洲 本 市	1,322	1	-	1	5	9	27	37
206 芦 屋 市	1	-	-	-	-	-	-	-
207 伊 丹 市	141	-	-	-	1	1	1	1
208 相 生 市	234	-	1	-	-	3	4	5
209 豊 岡 市	2,052	-	-	4	7	11	23	60
210 加 古 川 市	945	-	-	1	3	8	14	26
212 赤 穂 市	266	-	-	-	-	3	5	6
213 西 脇 市	595	-	-	2	3	4	8	14
214 宝 塚 市	336	-	-	-	3	2	8	8
215 三 木 市	1,869	1	-	-	9	12	29	75
216 高 砂 市	117	-	-	-	-	-	2	2
217 川 西 市	163	-	-	-	-	-	3	3
218 小 野 市	1,172	1	-	1	5	8	15	45
219 三 田 市	1,219	-	2	1	6	15	26	37
220 加 西 市	1,776	-	1	3	6	18	23	61
221 丹 波 篠 山 市	2,351	-	1	5	9	22	32	86
222 養 父 市	800	-	-	-	2	12	14	23
223 丹 波 市	2,993	-	1	8	8	30	45	85
224 南 あ わ じ 市	2,958	-	2	8	16	39	60	125
225 朝 来 市	883	-	-	1	1	7	12	27
226 淡 路 市	1,458	-	2	2	7	13	28	39
227 宍 粟 市	1,167	-	-	1	4	9	9	26
228 加 東 市	1,624	-	-	4	2	10	28	46
229 た つ の 市	1,137	-	-	-	6	12	16	28
301 猪 名 川 町	327	-	-	-	-	2	1	15
365 多 可 町	815	-	-	2	3	5	5	29
381 稲 美 町	869	-	-	2	3	6	15	27
382 播 磨 町	21	-	-	-	-	-	-	-
442 市 川 町	301	-	1	1	3	3	7	6
443 福 崎 町	303	-	-	-	1	-	8	4
446 神 河 町	318	-	-	-	1	1	5	9
464 太 子 町	198	-	-	-	1	1	-	4
481 上 郡 町	234	-	-	-	1	5	3	8
501 佐 用 町	805	-	-	1	4	7	7	15
585 香 美 町	523	-	-	-	1	5	11	36
586 新 温 泉 町	674	-	1	-	3	3	7	21

単位：経営体

男女計（続き）								市区町名
50～54	55～59	60～64	65～69	70～74	75～79	80～84	85歳以上	
1,761	3,316	5,329	7,516	7,735	4,930	3,149	2,181	28 兵 庫 県
165	312	442	595	547	313	212	144	100 神 戸 市 区
1	1	-	-	1	-	-	-	101 東 灘 区 区
-	-	-	-	-	-	-	-	102 灘 区 区
-	-	-	-	-	-	-	-	105 兵 庫 区 区
-	-	-	1	1	-	-	-	106 長 田 区 区
-	-	-	2	1	-	-	-	107 須 磨 区 区
-	3	3	1	3	3	1	1	108 垂 水 区 区
54	125	160	222	212	117	69	50	109 北 中 区 区
-	-	-	-	-	-	-	-	110 西 宮 市 区
110	183	279	369	329	193	142	93	111 西 宮 市 区
52	130	194	329	370	231	157	100	201 姫 路 市 市
4	11	12	25	23	14	13	11	202 尼 崎 市 市
18	31	68	74	76	64	53	31	203 明 石 市 市
7	7	14	28	24	28	21	13	204 西 宮 市 市
67	95	163	278	291	151	121	76	205 洲 本 市 市
-	-	-	1	-	-	-	-	206 芦 屋 市 市
5	13	17	17	29	18	17	21	207 伊 丹 市 市
6	10	21	49	48	40	28	19	208 相 生 市 市
85	151	304	397	413	266	199	132	209 豊 岡 市 市
20	82	115	165	198	160	86	67	210 加 古 川 市 市
8	16	30	53	50	45	32	18	212 赤 穂 市 市
40	51	67	120	136	79	43	28	213 西 脇 市 市
15	37	48	62	79	34	21	19	214 宝 塚 市 市
113	196	272	389	365	218	108	82	215 三 木 市 市
4	4	15	24	25	18	17	6	216 高 砂 市 市
6	18	21	30	33	23	17	9	217 川 西 市 市
56	107	170	226	242	162	83	51	218 小 野 市 市
63	128	188	234	257	128	79	55	219 三 田 市 市
89	163	297	354	376	189	117	79	220 加 西 市 市
97	187	305	466	443	291	236	171	221 丹 波 篠 山 市 市
42	57	99	144	137	145	71	54	222 養 父 市 市
126	256	397	599	639	404	239	156	223 丹 波 市 市
144	270	445	536	577	347	226	163	224 南 あ わ じ 市 市
33	53	100	174	182	125	95	73	225 朝 来 市 市
57	105	208	270	299	215	118	95	226 淡 路 市 市
59	112	192	235	217	131	90	82	227 宍 粟 市 市
63	159	242	327	335	198	121	89	228 加 東 市 市
47	96	128	241	225	188	100	50	229 た つ の 市 市
17	24	45	65	64	37	30	27	301 猪 名 川 町 町
52	66	115	188	169	112	45	24	365 多 可 町 町
43	75	124	170	194	114	66	30	381 稲 美 町 町
1	1	6	5	2	2	3	1	382 播 磨 町 町
17	27	43	58	67	33	18	17	442 市 川 町 町
9	28	39	60	63	47	29	15	443 福 崎 町 町
14	20	45	70	66	39	26	22	446 神 河 町 町
6	18	18	29	47	39	25	10	464 太 子 町 町
10	17	24	28	60	48	17	13	481 上 郡 町 町
30	62	105	155	161	103	87	68	501 佐 用 町 町
33	66	76	106	88	55	26	20	585 香 美 町 町
38	55	115	140	118	76	57	40	586 新 温 泉 町 町

2 農業経営体（続き）
 (24) 経営主年齢階層別の経営体数（続き）

市区町名	男							
	計	15～19歳	20～24	25～29	30～34	35～39	40～44	45～49
28 兵 庫 県	36,564	2	9	63	139	322	572	1,193
100 神 戸 市	2,769	-	-	8	14	28	67	123
101 東 灘 区	1	-	-	-	-	-	-	-
102 灘 区	-	-	-	-	-	-	-	-
105 兵 庫 区	-	-	-	-	-	-	-	-
106 長 田 区	2	-	-	-	-	-	-	-
107 須 磨 区	3	-	-	-	-	-	-	-
108 垂 水 区	17	-	-	-	-	1	-	2
109 北 区	1,012	-	-	2	5	11	15	34
110 中 央 区	-	-	-	-	-	-	-	-
111 西 区	1,734	-	-	6	9	16	52	87
201 姫 路 市	1,579	-	-	5	6	12	17	44
202 尼 崎 市	108	-	-	1	-	-	1	3
203 明 石 市	419	-	-	1	-	4	3	15
204 西 宮 市	140	-	-	-	-	-	2	5
205 洲 本 市	1,251	1	-	1	5	9	26	34
206 芦 屋 市	1	-	-	-	-	-	-	-
207 伊 丹 市	130	-	-	-	1	1	1	1
208 相 生 市	225	-	1	-	-	3	4	5
209 豊 岡 市	2,004	-	-	4	7	11	23	59
210 加 古 川 市	905	-	-	1	3	8	12	26
212 赤 穂 市	253	-	-	-	-	3	5	6
213 西 脇 市	580	-	-	2	3	4	7	14
214 宝 塚 市	321	-	-	-	3	2	8	8
215 三 木 市	1,770	-	-	-	9	12	27	72
216 高 砂 市	106	-	-	-	-	-	2	1
217 川 西 市	153	-	-	-	-	-	3	3
218 小 野 市	1,120	1	-	1	4	7	14	41
219 三 田 市	1,150	-	2	1	6	14	26	33
220 加 西 市	1,729	-	1	3	5	18	22	60
221 丹 波 篠 山 市	2,213	-	1	5	9	22	31	82
222 養 父 市	781	-	-	-	2	12	12	23
223 丹 波 市	2,885	-	1	8	7	28	43	81
224 南 あ わ じ 市	2,754	-	1	8	16	36	58	118
225 朝 来 市	857	-	-	1	1	7	11	27
226 淡 路 市	1,388	-	2	2	7	12	27	38
227 宍 粟 市	1,132	-	-	1	4	9	9	26
228 加 東 市	1,554	-	-	4	2	10	27	46
229 た つ の 市	1,093	-	-	-	5	12	16	28
301 猪 名 川 町	307	-	-	-	-	2	1	15
365 多 可 町	806	-	-	2	3	5	5	29
381 稲 美 町	833	-	-	2	3	6	15	26
382 播 磨 町	17	-	-	-	-	-	-	-
442 市 川 町	288	-	-	1	3	3	7	6
443 福 崎 町	293	-	-	-	1	-	8	4
446 神 河 町	315	-	-	-	1	1	5	9
464 太 子 町	185	-	-	-	-	1	-	4
481 上 郡 町	225	-	-	-	1	5	3	7
501 佐 用 町	776	-	-	1	4	7	7	14
585 香 美 町	512	-	-	-	1	5	11	36
586 新 温 泉 町	637	-	-	-	3	3	6	21

単位：経営体

男（続き）								市区町名
50～54	55～59	60～64	65～69	70～74	75～79	80～84	85歳以上	
1,695	3,227	5,153	7,258	7,401	4,644	2,925	1,961	28 兵庫 県
156	297	428	559	499	280	188	122	100 神戸 市
1	-	-	-	-	-	-	-	101 東灘 区
-	-	-	-	-	-	-	-	102 灘 区
-	-	-	-	-	-	-	-	105 兵庫 区
-	-	-	1	1	-	-	-	106 長田 区
-	-	-	2	1	-	-	-	107 須磨 区
-	3	3	1	3	3	1	-	108 垂水 区
51	121	155	209	198	107	63	41	109 北 区
-	-	-	-	-	-	-	-	110 中 区
104	173	270	346	296	170	124	81	111 西 区
49	125	184	324	354	220	150	89	201 姫路 市
4	10	12	25	22	12	11	7	202 尼崎 市
17	30	67	71	74	61	48	28	203 明石 市
7	7	14	28	23	23	18	13	204 西宮 市
64	91	158	260	280	144	108	70	205 洲本 市
-	-	-	1	-	-	-	-	206 芦屋 市
3	13	17	17	28	16	15	17	207 伊丹 市
5	10	20	49	48	39	25	16	208 相生 市
83	148	297	392	403	258	191	128	209 豊岡 市
20	79	110	163	193	155	78	57	210 加古川 市
7	16	30	51	47	43	29	16	212 赤穂 市
40	50	66	118	133	75	42	26	213 西脇 市
15	37	45	59	76	31	19	18	214 宝塚 市
110	190	254	371	350	204	101	70	215 三木 市
3	4	14	23	24	17	14	4	216 高砂 市
6	17	20	29	32	19	15	9	217 川西 市
54	106	164	220	230	153	76	49	218 小野 市
62	122	181	224	242	118	70	49	219 三田 市
87	160	293	351	367	179	111	72	220 加西市 市
93	181	296	443	417	273	209	151	221 丹波篠山 市
41	57	96	143	136	141	69	49	222 養父 市
121	250	386	583	615	390	230	142	223 丹波 市
139	259	417	504	536	312	211	139	224 南あわじ 市
32	53	97	172	175	120	89	72	225 朝来 市
53	101	202	256	285	204	112	87	226 淡路 市
58	111	187	231	210	123	85	78	227 宍粟 市
62	156	232	312	320	187	114	82	228 加東 市
46	94	124	234	218	179	94	43	229 たつの 市
15	23	44	62	59	37	27	22	301 猪名川 町
51	66	114	186	166	111	44	24	365 多可 町
43	74	121	166	184	105	61	27	381 稲美 町
1	1	6	5	1	-	2	1	382 播磨 町
15	27	43	55	67	29	17	15	442 市川 町
9	27	37	58	63	44	28	14	443 福崎 町
14	20	45	70	64	39	26	21	446 神河 町
6	18	18	28	47	34	22	7	464 太子 町
10	17	23	28	58	46	15	12	481 上郡 町
28	61	103	150	156	98	84	63	501 佐用 町
29	66	76	105	87	54	25	17	585 香美 町
37	53	112	132	112	71	52	35	586 新温泉 町

2 農業経営体（続き）
 (24) 経営主年齢階層別の経営体数（続き）

市区町名	女							
	計	15～19歳	20～24	25～29	30～34	35～39	40～44	45～49
28 兵 庫 県	1,738	1	3	1	8	9	21	42
100 神 戸 市 区	211	-	-	1	2	1	2	4
101 東 灘 区	2	-	-	-	-	-	-	-
102 灘 区	-	-	-	-	-	-	-	-
105 兵 庫 区	-	-	-	-	-	-	-	-
106 長 田 区	-	-	-	-	-	-	-	-
107 須 磨 区	-	-	-	-	-	-	-	-
108 垂 水 区	1	-	-	-	-	-	-	-
109 北 区	70	-	-	1	-	1	1	3
110 中 央 区	-	-	-	-	-	-	-	-
111 西 区	138	-	-	-	2	-	1	1
201 姫 路 市 区	71	-	-	-	1	-	-	2
202 尼 崎 市 市	10	-	-	-	-	-	-	-
203 明 石 市 市	19	-	-	-	-	-	-	-
204 西 宮 市 市	9	-	-	-	-	-	-	-
205 洲 本 市 市	71	-	-	-	-	-	1	3
206 芦 屋 市 市	-	-	-	-	-	-	-	-
207 伊 丹 市 市	11	-	-	-	-	-	-	-
208 相 生 市 市	9	-	-	-	-	-	-	-
209 豊 岡 市 市	48	-	-	-	-	-	-	1
210 加 古 川 市 市	40	-	-	-	-	-	2	-
212 赤 穂 市 市	13	-	-	-	-	-	-	-
213 西 脇 市 市	15	-	-	-	-	-	1	-
214 宝 塚 市 市	15	-	-	-	-	-	-	-
215 三 木 市 市	99	1	-	-	-	-	2	3
216 高 砂 市 市	11	-	-	-	-	-	-	1
217 川 西 市 市	10	-	-	-	-	-	-	-
218 小 野 市 市	52	-	-	-	1	1	1	4
219 三 田 市 市	69	-	-	-	-	1	-	4
220 加 西 市 市	47	-	-	-	1	-	1	1
221 丹 波 篠 山 市 市	138	-	-	-	-	-	1	4
222 養 父 市 市	19	-	-	-	-	-	2	-
223 丹 波 市 市	108	-	-	-	1	2	2	4
224 南 あ わ じ 市 市	204	-	1	-	-	3	2	7
225 朝 来 市 市	26	-	-	-	-	-	1	-
226 淡 路 市 市	70	-	-	-	-	1	1	1
227 宍 粟 市 市	35	-	-	-	-	-	-	-
228 加 東 市 市	70	-	-	-	-	-	1	-
229 た つ の 市 市	44	-	-	-	1	-	-	-
301 猪 名 川 町 町	20	-	-	-	-	-	-	-
365 多 可 町 町	9	-	-	-	-	-	-	-
381 稲 美 町 町	36	-	-	-	-	-	-	1
382 播 磨 町 町	4	-	-	-	-	-	-	-
442 市 川 町 町	13	-	1	-	-	-	-	-
443 福 崎 町 町	10	-	-	-	-	-	-	-
446 神 河 町 町	3	-	-	-	-	-	-	-
464 太 子 町 町	13	-	-	-	1	-	-	-
481 上 郡 町 町	9	-	-	-	-	-	-	1
501 佐 用 町 町	29	-	-	-	-	-	-	1
585 香 美 町 町	11	-	-	-	-	-	-	-
586 新 温 泉 町 町	37	-	1	-	-	-	1	-

単位：経営体

女（続き）								市区町名
50～54	55～59	60～64	65～69	70～74	75～79	80～84	85歳以上	
66	89	176	258	334	286	224	220	28 兵 庫 県
9	15	14	36	48	33	24	22	100 神 戸 市 区
-	1	-	-	1	-	-	-	101 東 灘 区
-	-	-	-	-	-	-	-	102 灘 区
-	-	-	-	-	-	-	-	105 兵 庫 区
-	-	-	-	-	-	-	-	106 長 田 区
-	-	-	-	-	-	-	-	107 須 磨 区
-	-	-	-	-	-	-	1	108 垂 水 区
3	4	5	13	14	10	6	9	109 北 中 区
-	-	-	-	-	-	-	-	110 西 中 区
6	10	9	23	33	23	18	12	111 西 宮 市 区
3	5	10	5	16	11	7	11	201 姫 路 市 市
-	1	-	-	1	2	2	4	202 尼 崎 市 市
1	1	1	3	2	3	5	3	203 明 石 市 市
-	-	-	-	1	5	3	-	204 西 宮 市 市
3	4	5	18	11	7	13	6	205 洲 本 市 市
-	-	-	-	-	-	-	-	206 芦 屋 市 市
2	-	-	-	1	2	2	4	207 伊 丹 市 市
1	-	1	-	-	1	3	3	208 相 生 市 市
2	3	7	5	10	8	8	4	209 豊 岡 市 市
-	3	5	2	5	5	8	10	210 加 古 市 市
1	-	-	2	3	2	3	2	212 赤 穂 市 市
-	1	1	2	3	4	1	2	213 西 脇 市 市
-	-	3	3	3	3	2	1	214 宝 塚 市 市
3	6	18	18	15	14	7	12	215 三 木 市 市
1	-	1	1	1	1	3	2	216 高 砂 市 市
-	1	1	1	1	4	2	-	217 川 西 市 市
2	1	6	6	12	9	7	2	218 小 野 市 市
1	6	7	10	15	10	9	6	219 三 田 市 市
2	3	4	3	9	10	6	7	220 加 西 市 市
4	6	9	23	26	18	27	20	221 丹 波 市 市
1	-	3	1	1	4	2	5	222 養 父 市 市
5	6	11	16	24	14	9	14	223 丹 波 市 市
5	11	28	32	41	35	15	24	224 南 あ 市 市
1	-	3	2	7	5	6	1	225 朝 来 市 市
4	4	6	14	14	11	6	8	226 淡 路 市 市
1	1	5	4	7	8	5	4	227 淡 路 市 市
1	3	10	15	15	11	7	7	228 加 東 市 市
1	2	4	7	7	9	6	7	229 た つ の 市 市
2	1	1	3	5	-	3	5	301 猪 名 川 町 町
1	-	1	2	3	1	1	-	365 多 可 町 町
-	1	3	4	10	9	5	3	381 稲 美 町 町
-	-	-	-	1	2	1	-	382 播 磨 町 町
2	-	-	3	-	4	1	2	442 市 川 町 町
-	1	2	2	-	3	1	1	443 福 崎 町 町
-	-	-	-	2	-	-	1	446 神 河 町 町
-	-	-	1	-	5	3	3	464 太 子 町 町
-	-	1	-	2	2	2	1	481 上 郡 町 町
2	1	2	5	5	5	3	5	501 佐 用 町 町
4	-	-	1	1	1	1	3	585 香 美 町 町
1	2	3	8	6	5	5	5	586 新 温 泉 町 町

2 農業経営体（続き）
 (25) 世帯員、役員・構成員（経営主を含む）の状況

市区町名	計		男		女	
	実経営体数	実人数	経営体数	実人数	経営体数	実人数
28 兵 庫 県	38,302	94,065	37,401	56,039	29,064	38,026
100 神 戸 市	2,980	7,610	2,864	4,305	2,408	3,305
101 東 灘 区	x	x	x	x	x	x
102 灘 区	-	-	-	-	-	-
105 兵 庫 区	-	-	-	-	-	-
106 長 田 区	x	x	x	x	x	x
107 須 磨 区	3	8	3	5	3	3
108 垂 水 区	18	36	18	22	11	14
109 北 区	1,082	2,670	1,042	1,524	858	1,146
110 中 央 区	-	-	-	-	-	-
111 西 区	1,872	4,889	1,797	2,750	1,533	2,139
201 姫 路 市	1,650	4,004	1,617	2,422	1,227	1,582
202 尼 崎 市	118	292	114	165	97	127
203 明 石 市	438	1,071	428	634	334	437
204 西 宮 市	149	394	146	225	117	169
205 洲 本 市	1,322	3,263	1,284	1,820	1,086	1,443
206 芦 屋 市	x	x	x	x	x	x
207 伊 丹 市	141	413	138	225	128	188
208 相 生 市	234	510	230	305	169	205
209 豊 岡 市	2,052	4,895	2,029	3,037	1,474	1,858
210 加 古 川 市	945	2,304	932	1,467	657	837
212 赤 穂 市	266	638	261	386	190	252
213 西 脇 市	595	1,387	584	909	374	478
214 宝 塚 市	336	883	332	522	268	361
215 三 木 市	1,869	4,482	1,818	2,619	1,398	1,863
216 高 砂 市	117	267	112	157	85	110
217 川 西 市	163	407	160	235	131	172
218 小 野 市	1,172	2,796	1,146	1,718	831	1,078
219 三 田 市	1,219	3,007	1,188	1,727	978	1,280
220 加 西 市	1,776	4,727	1,748	3,223	1,181	1,504
221 丹 波 篠 山 市	2,351	5,837	2,274	3,293	1,922	2,544
222 養 父 市	800	1,832	787	1,116	581	716
223 丹 波 市	2,993	6,901	2,930	4,150	2,199	2,751
224 南 あ わ じ 市	2,958	7,632	2,852	4,069	2,562	3,563
225 朝 来 市	883	1,899	866	1,177	614	722
226 淡 路 市	1,458	3,589	1,422	2,096	1,171	1,493
227 宍 粟 市	1,167	2,750	1,147	1,643	873	1,107
228 加 東 市	1,624	3,997	1,590	2,389	1,214	1,608
229 た つ の 市	1,137	3,262	1,119	1,999	894	1,263
301 猪 名 川 町	327	733	315	449	231	284
365 多 可 町	815	1,826	813	1,184	502	642
381 稲 美 町	869	2,109	850	1,329	591	780
382 播 磨 町	x	x	x	x	x	x
442 市 川 町	301	798	291	549	201	249
443 福 崎 町	303	791	296	495	233	296
446 神 河 町	318	697	316	462	188	235
464 太 子 町	198	463	191	256	155	207
481 上 郡 町	234	546	229	328	167	218
501 佐 用 町	805	1,960	789	1,164	638	796
585 香 美 町	523	1,279	518	744	419	535
586 新 温 泉 町	674	1,755	656	1,011	559	744

2 農業経営体（続き）

(26) 役員・構成員（経営主を含む）の状況（団体経営体）

市区町名	計		男		女	
	実経営体数	実人数	経営体数	実人数	経営体数	実人数
28 兵 庫 県	1,182	6,854	1,176	6,017	356	837
100 神 戸 市	81	406	80	338	35	68
101 東 灘 区	x	x	x	x	x	x
102 灘 区	-	-	-	-	-	-
105 兵 庫 区	-	-	-	-	-	-
106 長 田 区	x	x	x	x	x	x
107 須 磨 区	-	-	-	-	-	-
108 垂 水 区	-	-	-	-	-	-
109 北 区	24	99	24	86	7	13
110 中 央 区	-	-	-	-	-	-
111 西 区	56	305	55	251	27	54
201 姫 路 市	50	250	50	224	15	26
202 尼 崎 市	3	15	3	12	2	3
203 明 石 市	9	57	9	51	3	6
204 西 宮 市	2	9	2	9	-	-
205 洲 本 市	23	103	23	87	9	16
206 芦 屋 市	x	x	x	x	x	x
207 伊 丹 市	2	8	2	6	1	2
208 相 生 市	9	32	9	26	1	6
209 豊 岡 市	68	303	67	281	14	22
210 加 古 川 市	41	304	41	272	13	32
212 赤 穂 市	12	45	12	40	4	5
213 西 脇 市	16	130	15	126	3	4
214 宝 塚 市	17	100	17	86	9	14
215 三 木 市	51	165	51	142	10	23
216 高 砂 市	3	18	3	11	2	7
217 川 西 市	4	15	4	14	1	1
218 小 野 市	35	218	35	194	13	24
219 三 田 市	39	186	39	146	16	40
220 加 西 市	83	991	83	951	18	40
221 丹 波 篠 山 市	71	491	70	388	34	103
222 養 父 市	28	112	27	94	11	18
223 丹 波 市	89	373	89	318	21	55
224 南 あ わ じ 市	42	184	42	122	21	62
225 朝 来 市	26	93	26	81	7	12
226 淡 路 市	53	283	52	253	21	30
227 宍 粟 市	30	89	30	73	5	16
228 加 東 市	37	150	37	140	7	10
229 た つ の 市	43	553	43	462	12	91
301 猪 名 川 町	8	52	8	52	-	-
365 多 可 町	23	132	23	118	6	14
381 稲 美 町	33	213	33	208	1	5
382 播 磨 町	x	x	x	x	x	x
442 川 崎 町	24	209	24	194	7	15
443 福 崎 町	12	101	12	94	2	7
446 神 河 町	28	97	28	92	2	5
464 太 子 町	4	12	4	10	1	2
481 上 郡 町	12	61	12	43	7	18
501 佐 用 町	28	84	28	75	7	9
585 香 美 町	14	63	14	56	7	7
586 新 温 泉 町	27	139	27	121	7	18

2 農業経営体（続き）

(27) 農業の従事日数階層別の農業に60日以上従事した世帯員、役員・構成

市区町名	男女計						計	60～99
	計	60～99	100～149	150～199	200～249	250日以上		
28 兵 庫 県	41,686	10,916	8,100	6,118	5,267	11,285	27,844	7,584
100 神 戸 市	4,001	891	671	537	583	1,319	2,494	599
101 東 灘 区	x	x	x	x	x	x	x	x
102 灘 区	-	-	-	-	-	-	-	-
105 兵 庫 区	-	-	-	-	-	-	-	-
106 長 田 区	x	x	x	x	x	x	x	x
107 須 磨 区	3	1	1	1	-	-	3	1
108 垂 水 区	22	4	7	3	1	7	15	3
109 北 区	1,314	404	243	212	155	300	856	278
110 中 央 区	-	-	-	-	-	-	-	-
111 西 区	2,658	482	419	321	426	1,010	1,618	317
201 姫 路 市	1,314	424	356	180	173	181	923	332
202 尼 崎 市	191	34	26	28	27	76	117	17
203 明 石 市	524	98	73	92	99	162	334	65
204 西 宮 市	283	39	49	45	43	107	173	16
205 洲 本 市	1,937	382	354	266	216	719	1,174	230
206 芦 屋 市	x	x	x	x	x	x	x	x
207 伊 丹 市	268	41	31	47	54	95	159	21
208 相 生 市	212	78	34	36	34	30	155	59
209 豊 岡 市	2,317	607	484	411	287	528	1,655	441
210 加 古 川 市	724	264	154	111	83	112	553	209
212 赤 穂 市	293	99	52	47	40	55	211	66
213 西 脇 市	505	135	143	87	54	86	406	109
214 宝 塚 市	469	101	97	65	73	133	312	62
215 三 木 市	1,654	602	387	266	161	238	1,160	439
216 高 砂 市	88	38	16	6	15	13	63	26
217 川 西 市	271	55	51	35	56	74	158	24
218 小 野 市	770	288	157	117	65	143	593	230
219 三 田 市	1,379	406	291	185	171	326	915	267
220 加 西 市	1,261	460	322	154	89	236	988	388
221 丹 波 篠 山 市	3,041	759	604	514	476	688	1,897	453
222 養 父 市	831	205	167	143	143	173	601	131
223 丹 波 市	2,895	797	592	404	377	725	2,014	528
224 南 あ わ じ 市	5,259	645	684	663	698	2,569	2,861	376
225 朝 来 市	834	245	169	141	118	161	625	174
226 淡 路 市	2,106	383	390	280	253	800	1,358	244
227 宍 粟 市	877	336	185	160	111	85	623	233
228 加 東 市	1,264	548	273	166	104	173	984	441
229 た つ の 市	1,024	352	206	152	98	216	723	244
301 猪 名 川 町	353	97	78	43	38	97	238	71
365 多 可 町	531	197	127	84	49	74	427	162
381 稲 美 町	636	218	105	66	49	198	469	171
382 播 磨 町	x	x	x	x	x	x	x	x
442 市 川 町	211	79	47	29	19	37	166	63
443 福 崎 町	285	104	60	48	27	46	221	77
446 神 河 町	199	75	44	37	20	23	161	64
464 太 子 町	181	84	31	23	11	32	126	59
481 上 郡 町	270	71	48	38	33	80	185	51
501 佐 用 町	812	262	178	123	113	136	577	181
585 香 美 町	672	163	146	119	96	148	448	103
586 新 温 泉 町	923	246	213	167	109	188	583	151

員（経営主を含む）数

単位：人

男				女						市区町名
100～149	150～199	200～249	250日以上	計	60～99	100～149	150～199	200～249	250日以上	
5,300	4,075	3,421	7,464	13,842	3,332	2,800	2,043	1,846	3,821	28 兵庫 県
418	318	331	828	1,507	292	253	219	252	491	100 神 戸 市 区
x	x	x	x	x	x	x	x	x	x	101 神 戸 市 区
-	-	-	-	-	-	-	-	-	-	102 灘 区
-	-	-	-	-	-	-	-	-	-	105 兵 庫 区
x	x	x	x	x	x	x	x	x	x	106 長 田 区
1	1	-	-	-	-	-	-	-	-	107 須 磨 区
5	1	1	5	7	1	2	2	-	2	108 垂 水 区
153	132	94	199	458	126	90	80	61	101	109 北 中 区
-	-	-	-	-	-	-	-	-	-	110 西 宮 市 区
259	184	235	623	1,040	165	160	137	191	387	111 西 宮 市 区
222	131	116	122	391	92	134	49	57	59	201 姫 路 市 市
16	9	17	58	74	17	10	19	10	18	202 尼 崎 市 市
48	49	64	108	190	33	25	43	35	54	203 明 石 市 市
31	30	25	71	110	23	18	15	18	36	204 西 宮 市 市
216	162	125	441	763	152	138	104	91	278	205 西 宮 市 市
x	x	x	x	x	x	x	x	x	x	206 芦 屋 市 市
9	18	36	75	109	20	22	29	18	20	207 伊 丹 市 市
22	27	24	23	57	19	12	9	10	7	208 相 丹 市 市
310	304	209	391	662	166	174	107	78	137	209 豊 岡 市 市
109	88	58	89	171	55	45	23	25	23	210 加 古 川 市 市
31	36	33	45	82	33	21	11	7	10	212 赤 穂 市 市
114	75	41	67	99	26	29	12	13	19	213 西 脇 市 市
64	38	48	100	157	39	33	27	25	33	214 宝 塚 市 市
271	178	106	166	494	163	116	88	55	72	215 三 木 市 市
11	6	11	9	25	12	5	-	4	4	216 高 砂 市 市
25	22	33	54	113	31	26	13	23	20	217 川 西 市 市
124	91	50	98	177	58	33	26	15	45	218 小 野 市 市
190	119	113	226	464	139	101	66	58	100	219 三 田 市 市
238	124	67	171	273	72	84	30	22	65	220 加 西 市 市
344	313	316	471	1,144	306	260	201	160	217	221 丹 波 篠 山 市 市
122	103	112	133	230	74	45	40	31	40	222 養 父 市 市
415	275	266	530	881	269	177	129	111	195	223 丹 波 市 市
364	358	348	1,415	2,398	269	320	305	350	1,154	224 南 あ わ じ 市 市
116	111	100	124	209	71	53	30	18	37	225 朝 来 市 市
238	185	150	541	748	139	152	95	103	259	226 淡 路 市 市
128	123	76	63	254	103	57	37	35	22	227 宍 粟 市 市
206	123	84	130	280	107	67	43	20	43	228 加 東 市 市
153	111	59	156	301	108	53	41	39	60	229 た つ の 市 市
50	27	25	65	115	26	28	16	13	32	301 猪 名 川 町 町
96	66	42	61	104	35	31	18	7	13	365 多 可 町 町
79	52	34	133	167	47	26	14	15	65	381 稲 美 町 町
x	x	x	x	x	x	x	x	x	x	382 播 磨 町 町
38	22	12	31	45	16	9	7	7	6	442 市 川 町 町
47	39	21	37	64	27	13	9	6	9	443 福 崎 町 町
32	30	16	19	38	11	12	7	4	4	446 神 河 町 町
23	13	8	23	55	25	8	10	3	9	464 太 子 町 町
29	28	23	54	85	20	19	10	10	26	481 上 郡 町 町
128	83	83	102	235	81	50	40	30	34	501 佐 用 町 町
90	85	64	106	224	60	56	34	32	42	585 香 美 町 町
131	101	73	127	340	95	82	66	36	61	586 新 温 泉 町 町

2 農業経営体（続き）

(28) 農業の従事日数階層別の農業に60日以上従事した世帯員、役員・構成

市区町名	男女計						計	60～99
	計	60～99	100～149	150～199	200～249	250日以上		
28 兵庫県	2,397	701	373	332	330	661	2,075	657
100 神戸市	219	42	36	19	33	89	184	39
101 東灘区	x	x	x	x	x	x	x	x
102 灘区	-	-	-	-	-	-	-	-
105 兵庫区	-	-	-	-	-	-	-	-
106 長田区	x	x	x	x	x	x	x	x
107 須磨区	-	-	-	-	-	-	-	-
108 垂水区	-	-	-	-	-	-	-	-
109 北区	53	19	12	6	4	12	49	19
110 中央区	-	-	-	-	-	-	-	-
111 西区	164	23	24	13	29	75	134	20
201 姫路市	105	22	22	14	5	42	89	20
202 尼崎市	8	-	-	1	4	3	7	-
203 明石市	13	-	1	3	2	7	10	-
204 西宮市	4	1	-	3	-	-	4	1
205 洲本市	50	2	13	3	6	26	41	2
206 芦屋市	x	x	x	x	x	x	x	x
207 伊丹市	7	1	3	-	-	3	5	-
208 相模原市	17	4	6	3	2	2	17	4
209 豊岡市	176	77	20	27	29	23	158	76
210 加古川市	86	32	6	16	14	18	75	28
212 赤穂市	29	7	2	7	7	6	26	7
213 西脇市	23	10	-	6	1	6	22	9
214 宝塚市	42	10	-	9	5	18	35	8
215 三木市	88	36	20	10	17	5	72	35
216 高砂市	12	10	1	-	-	1	6	4
217 川西市	15	1	1	1	4	8	14	1
218 小野市	68	33	11	7	12	5	61	31
219 三田市	89	31	9	13	18	18	75	27
220 加西市	132	39	22	16	22	33	125	38
221 丹波篠山市	136	26	28	24	43	15	110	21
222 養父市	49	11	10	12	9	7	40	10
223 丹波市	162	33	15	17	23	74	135	33
224 南あわじ市	81	5	5	22	4	45	64	5
225 朝来市	47	6	11	7	7	16	40	5
226 淡路市	103	16	16	11	10	50	83	15
227 穴栗市	41	14	2	4	8	13	37	13
228 加東市	79	39	14	10	4	12	73	37
229 たつの市	108	43	24	9	7	25	99	41
301 猪名川町	29	13	7	2	1	6	29	13
365 多可町	31	7	8	4	4	8	29	7
381 稲美町	67	35	16	9	2	5	67	35
382 播磨町	x	x	x	x	x	x	x	x
442 市川町	41	15	10	2	3	11	38	15
443 福崎町	35	11	7	10	3	4	33	10
446 神河町	32	13	7	6	3	3	31	13
464 太子町	9	6	2	-	-	1	9	6
481 上郡町	35	7	-	6	4	18	24	7
501 佐用町	53	24	7	4	9	9	45	22
585 香美町	35	14	2	2	2	15	29	14
586 新温泉町	39	5	7	13	3	11	33	5

員（経営主を含む）数（団体経営体）

単位：人

男				女						市区町名
100～149	150～199	200～249	250日以上	計	60～99	100～149	150～199	200～249	250日以上	
333	282	262	541	322	44	40	50	68	120	28 兵 庫 県
33	16	24	72	35	3	3	3	9	17	100 神 戸 市 区
x	x	x	x	x	x	x	x	x	x	101 灘 区
-	-	-	-	-	-	-	-	-	-	102 灘 区
-	-	-	-	-	-	-	-	-	-	105 兵 庫 区
x	x	x	x	x	x	x	x	x	x	106 長 田 区
-	-	-	-	-	-	-	-	-	-	107 須 磨 区
-	-	-	-	-	-	-	-	-	-	108 垂 水 区
12	6	2	10	4	-	-	-	2	2	109 北 中 区
-	-	-	-	-	-	-	-	-	-	110 西 宮 市 区
21	10	22	61	30	3	3	3	7	14	111 西 宮 市 区
22	12	4	31	16	2	-	2	1	11	201 姫 路 市 市
-	-	4	3	1	-	-	1	-	-	202 尼 崎 市 市
1	2	-	7	3	-	-	1	2	-	203 明 石 市 市
-	3	-	-	-	-	-	-	-	-	204 西 宮 市 市
10	2	6	21	9	-	3	1	-	5	205 西 宮 市 市
x	x	x	x	x	x	x	x	x	x	206 芦 屋 市 市
2	-	-	3	2	1	1	-	-	-	207 伊 丹 市 市
6	3	2	2	-	-	-	-	-	-	208 相 丹 市 市
17	23	25	17	18	1	3	4	4	6	209 豊 岡 市 市
5	16	11	15	11	4	1	-	3	3	210 加 古 川 市 市
2	6	5	6	3	-	-	1	2	-	212 赤 穂 市 市
-	6	1	6	1	1	-	-	-	-	213 西 脇 市 市
-	8	4	15	7	2	-	1	1	3	214 宝 塚 市 市
14	5	13	5	16	1	6	5	4	-	215 三 木 市 市
1	-	-	1	6	6	-	-	-	-	216 高 砂 市 市
1	1	3	8	1	-	-	-	1	-	217 川 西 市 市
11	5	10	4	7	2	-	2	2	1	218 小 野 市 市
8	10	15	15	14	4	1	3	3	3	219 三 田 市 市
22	15	21	29	7	1	-	1	1	4	220 加 西 市 市
24	20	31	14	26	5	4	4	12	1	221 丹 波 市 市
6	11	7	6	9	1	4	1	2	1	222 養 父 市 市
13	13	17	59	27	-	2	4	6	15	223 丹 波 市 市
5	18	2	34	17	-	-	4	2	11	224 南 あ わ じ 市 市
8	7	7	13	7	1	3	-	-	3	225 朝 来 市 市
12	10	8	38	20	1	4	1	2	12	226 淡 路 市 市
2	3	8	11	4	1	-	1	-	2	227 宍 粟 市 市
14	9	3	10	6	2	-	1	1	2	228 加 東 市 市
24	8	4	22	9	2	-	1	3	3	229 た つ の 市 市
7	2	1	6	-	-	-	-	-	-	301 猪 名 川 町 町
8	3	4	7	2	-	-	1	-	1	365 多 可 町 町
16	9	2	5	-	-	-	-	-	-	381 稲 美 町 町
x	x	x	x	x	x	x	x	x	x	382 播 磨 町 町
10	2	2	9	3	-	-	-	1	2	442 市 川 町 町
7	9	3	4	2	1	-	1	-	-	443 福 崎 町 町
7	5	3	3	1	-	-	1	-	-	446 神 河 町 町
2	-	-	1	-	-	-	-	-	-	464 太 子 町 町
-	6	2	9	11	-	-	-	2	9	481 上 郡 町 町
4	3	7	9	8	2	3	1	2	-	501 佐 用 町 町
2	1	1	11	6	-	-	1	1	4	585 香 美 町 町
6	10	2	10	6	-	1	3	1	1	586 新 温 泉 町 町

2 農業経営体（続き）

(29) 年齢階層別の農業に60日以上従事した世帯員、役員・構成員（経営主を

市区町名	男女計							
	計	15～19歳	20～24	25～29	30～34	35～39	40～44	45～49
28 兵 庫 県	41,686	35	139	251	482	708	1,041	1,511
100 神 戸 市	4,001	3	22	31	66	89	164	205
101 東 灘 区	x	x	x	x	x	x	x	x
102 灘 区	-	-	-	-	-	-	-	-
105 兵 庫 区	-	-	-	-	-	-	-	-
106 長 田 区	x	x	x	x	x	x	x	x
107 須 磨 区	3	-	-	-	-	-	-	-
108 垂 水 区	22	-	-	-	-	1	1	2
109 北 区	1,314	3	9	6	20	31	36	52
110 中 央 区	-	-	-	-	-	-	-	-
111 西 区	2,658	-	13	25	46	56	127	151
201 姫 路 市	1,314	1	4	8	14	19	19	38
202 尼 崎 市	191	-	-	3	-	9	8	4
203 明 石 市	524	-	1	3	6	10	13	21
204 西 宮 市	283	-	2	2	1	3	18	23
205 洲 本 市	1,937	2	4	9	20	22	44	66
206 芦 屋 市	x	x	x	x	x	x	x	x
207 伊 丹 市	268	-	-	1	6	6	15	10
208 相 生 市	212	-	1	1	1	4	2	7
209 豊 岡 市	2,317	3	2	22	28	33	38	52
210 加 古 川 市	724	1	3	6	5	12	19	23
212 赤 穂 市	293	-	2	-	3	7	8	13
213 西 脇 市	505	-	4	5	6	4	3	15
214 宝 塚 市	469	-	-	3	6	16	10	23
215 三 木 市	1,654	2	3	10	18	22	34	63
216 高 砂 市	88	-	-	1	1	-	3	1
217 川 西 市	271	-	2	1	6	5	9	14
218 小 野 市	770	3	-	5	11	16	11	30
219 三 田 市	1,379	1	5	7	16	20	43	49
220 加 西 市	1,261	2	8	7	17	24	35	53
221 丹 波 篠 山 市	3,041	1	9	12	30	44	52	93
222 養 父 市	831	-	1	2	10	20	19	25
223 丹 波 市	2,895	3	21	18	36	42	57	82
224 南 あ わ じ 市	5,259	5	22	47	59	126	156	262
225 朝 来 市	834	1	1	2	4	11	22	24
226 淡 路 市	2,106	2	7	6	21	38	64	62
227 宍 粟 市	877	-	6	5	5	9	7	22
228 加 東 市	1,264	4	2	1	12	16	37	45
229 た つ の 市	1,024	-	-	6	17	18	22	33
301 猪 名 川 町	353	-	1	1	5	4	6	15
365 多 可 町	531	-	-	1	7	4	11	12
381 稲 美 町	636	-	-	6	5	11	16	28
382 播 磨 町	x	x	x	x	x	x	x	x
442 市 川 町	211	-	2	2	7	4	10	7
443 福 崎 町	285	-	-	3	3	3	11	1
446 神 河 町	199	-	-	1	1	2	5	4
464 太 子 町	181	-	-	-	-	2	2	4
481 上 郡 町	270	-	1	1	6	11	10	9
501 佐 用 町	812	1	1	3	8	13	14	22
585 香 美 町	672	-	1	3	10	1	12	20
586 新 温 泉 町	923	-	1	6	5	8	12	28

(含む) 数

単位：人

男女計 (続き)								市区町名
50 ~ 54	55 ~ 59	60 ~ 64	65 ~ 69	70 ~ 74	75 ~ 79	80 ~ 84	85歳以上	
1,780	2,918	4,903	7,682	8,382	5,615	3,722	2,517	28 兵 庫 県
205	339	500	700	719	465	296	197	100 神 戸 市 区
x	x	x	x	x	x	x	x	101 東 灘 区
-	-	-	-	-	-	-	-	102 灘 区
-	-	-	-	-	-	-	-	105 兵 庫 区
x	x	x	x	x	x	x	x	106 長 田 区
-	-	-	2	1	-	-	-	107 須 磨 区
1	3	3	2	2	4	2	1	108 垂 水 区
52	115	157	244	259	155	105	70	109 北 区
-	-	-	-	-	-	-	-	110 中 央 区
150	221	340	452	456	306	189	126	111 西 区
46	87	150	234	297	188	129	80	201 姫 路 市
14	16	23	41	29	18	14	12	202 尼 崎 市
33	37	67	80	96	81	48	28	203 明 石 市
24	21	21	45	40	43	25	15	204 西 宮 市
75	114	222	359	438	240	191	131	205 洲 本 市
x	x	x	x	x	x	x	x	206 芦 屋 市
20	30	34	32	45	27	22	20	207 伊 丹 市
5	13	13	45	46	34	27	13	208 相 生 市
72	131	241	428	484	327	262	194	209 豊 岡 市
22	41	78	131	152	127	59	45	210 加 古 川 市
19	15	34	57	57	39	26	13	212 赤 穂 市
22	33	55	98	112	79	36	33	213 西 脇 市
22	44	55	93	90	50	29	28	214 宝 塚 市
90	124	196	362	332	221	114	63	215 三 木 市
2	2	11	18	21	12	14	2	216 高 砂 市
16	29	40	45	44	31	16	13	217 川 西 市
45	55	104	149	160	99	51	31	218 小 野 市
61	118	174	272	288	145	114	66	219 三 田 市
64	71	164	253	276	153	80	54	220 加 西 市
105	187	335	602	589	421	343	218	221 丹 波 篠 山 市
28	32	79	144	154	164	86	67	222 養 父 市
100	177	290	550	621	418	286	194	223 丹 波 市
267	453	748	881	967	580	405	281	224 南 あ わ じ 市
20	30	68	164	183	137	97	70	225 朝 来 市
85	130	252	366	438	296	197	142	226 淡 路 市
27	68	104	145	179	135	92	73	227 宍 粟 市
47	106	149	224	272	181	98	70	228 加 東 市
54	75	115	186	218	152	85	43	229 た つ の 市
15	21	38	69	65	45	43	25	301 猪 名 川 町
17	44	58	111	113	83	41	29	365 多 可 町
26	37	68	123	140	100	54	22	381 稲 美 町
x	x	x	x	x	x	x	x	382 播 磨 町
12	13	20	39	48	28	10	9	442 市 川 町
5	17	27	58	71	46	24	16	443 福 崎 町
6	5	20	42	37	36	22	18	446 神 河 町
9	13	14	22	50	40	18	7	464 太 子 町
14	18	19	38	69	50	13	11	481 上 郡 町
25	57	98	155	158	102	95	60	501 佐 用 町
27	53	76	142	127	93	66	41	585 香 美 町
33	61	139	173	154	127	93	83	586 新 温 泉 町

2 農業経営体（続き）

(29) 年齢階層別の農業に60日以上従事した世帯員、役員・構成員（経営主を

市区町名	男							
	計	15～19歳	20～24	25～29	30～34	35～39	40～44	45～49
28 兵 庫 県	27,844	19	100	196	358	539	757	1,075
100 神 戸 市	2,494	1	13	24	45	72	110	137
101 東 灘 区	x	x	x	x	x	x	x	x
102 灘 区	-	-	-	-	-	-	-	-
105 兵 庫 区	-	-	-	-	-	-	-	-
106 長 田 区	x	x	x	x	x	x	x	x
107 須 磨 区	3	-	-	-	-	-	-	-
108 垂 水 区	15	-	-	-	-	1	-	2
109 北 区	856	1	4	5	12	27	27	38
110 中 央 区	-	-	-	-	-	-	-	-
111 西 区	1,618	-	9	19	33	43	83	97
201 姫 路 市	923	-	4	6	10	15	14	30
202 尼 崎 市	117	-	-	2	-	6	7	3
203 明 石 市	334	-	1	3	4	7	9	15
204 西 宮 市	173	-	1	2	1	2	12	16
205 洲 本 市	1,174	1	3	6	16	16	33	46
206 芦 屋 市	x	x	x	x	x	x	x	x
207 伊 丹 市	159	-	-	1	5	6	11	5
208 相 生 市	155	-	1	1	1	3	2	5
209 豊 岡 市	1,655	2	1	18	23	24	33	40
210 加 古 川 市	553	1	2	3	5	11	14	19
212 赤 穂 市	211	-	2	-	2	4	6	10
213 西 脇 市	406	-	2	4	4	4	2	11
214 宝 塚 市	312	-	-	3	5	16	8	16
215 三 木 市	1,160	1	2	5	14	19	21	48
216 高 砂 市	63	-	-	1	1	-	2	1
217 川 西 市	158	-	1	1	3	4	6	10
218 小 野 市	593	3	-	4	8	14	11	23
219 三 田 市	915	1	3	7	14	16	33	28
220 加 西 市	988	1	5	6	12	18	27	39
221 丹 波 篠 山 市	1,897	1	9	10	20	35	37	70
222 養 父 市	601	-	-	2	7	14	14	19
223 丹 波 市	2,014	2	15	15	29	35	43	62
224 南 あ わ じ 市	2,861	2	20	35	36	81	104	161
225 朝 来 市	625	-	1	1	4	8	15	21
226 淡 路 市	1,358	-	6	5	18	29	47	48
227 宍 粟 市	623	-	4	3	5	7	6	17
228 加 東 市	984	3	1	1	10	12	35	38
229 た つ の 市	723	-	-	5	11	15	13	22
301 猪 名 川 町	238	-	-	1	3	3	5	12
365 多 可 町	427	-	-	1	6	4	9	11
381 稲 美 町	469	-	-	5	5	7	10	20
382 播 磨 町	x	x	x	x	x	x	x	x
442 市 川 町	166	-	1	2	7	2	7	5
443 福 崎 町	221	-	-	3	3	3	8	1
446 神 河 町	161	-	-	1	1	2	5	3
464 太 子 町	126	-	-	-	-	2	1	2
481 上 郡 町	185	-	-	-	2	7	6	8
501 佐 用 町	577	-	1	1	7	9	12	18
585 香 美 町	448	-	1	2	6	1	8	14
586 新 温 泉 町	583	-	-	6	5	6	11	18

含む) 数 (続き)

単位：人

男 (続き)								市区町名
50 ~ 54	55 ~ 59	60 ~ 64	65 ~ 69	70 ~ 74	75 ~ 79	80 ~ 84	85歳以上	
1,216	1,957	3,284	5,105	5,616	3,609	2,401	1,612	28 兵 庫 県
122	221	315	444	448	252	179	111	100 神 戸 市 区
x	x	x	x	x	x	x	x	101 東 灘 区
-	-	-	-	-	-	-	-	102 灘 区
-	-	-	-	-	-	-	-	105 兵 庫 区
x	x	x	x	x	x	x	x	106 長 田 区
-	-	-	2	1	-	-	-	107 須 磨 区
-	2	2	2	2	3	1	-	108 垂 水 区
29	82	110	172	164	87	60	38	109 北 中 区
-	-	-	-	-	-	-	-	110 西 宮 市 区
92	137	203	268	281	162	118	73	111 西 宮 市 区
32	60	96	170	223	132	90	41	201 姫 路 市 市
10	12	11	24	18	8	10	6	202 尼 崎 市 市
23	24	43	51	59	44	34	17	203 明 石 市 市
17	12	12	30	20	24	15	9	204 西 宮 市 市
57	72	130	210	259	137	103	85	205 洲 本 市 市
x	x	x	x	x	x	x	x	206 芦 屋 市 市
9	16	22	15	29	14	13	13	207 伊 丹 市 市
3	8	11	35	37	19	21	8	208 相 生 市 市
51	94	181	313	340	220	181	134	209 豊 岡 市 市
15	34	63	95	116	97	45	33	210 加 古 川 市 市
13	8	25	40	43	29	20	9	212 赤 穂 市 市
16	24	40	83	94	62	34	26	213 西 脇 市 市
17	28	36	56	59	31	18	19	214 宝 塚 市 市
64	98	128	254	231	154	78	43	215 三 木 市 市
1	1	9	12	15	10	8	2	216 高 砂 市 市
6	18	22	26	31	19	3	8	217 川 西 市 市
35	43	87	112	121	70	41	21	218 小 野 市 市
43	81	128	166	200	87	71	37	219 三 田 市 市
56	62	129	206	219	108	64	36	220 加 西 市 市
71	113	219	367	364	241	200	140	221 丹 波 篠 山 市 市
23	25	57	110	104	117	60	49	222 養 父 市 市
76	125	207	367	435	291	187	125	223 丹 波 市 市
146	228	397	459	514	309	218	151	224 南 あ わ じ 市 市
17	27	51	126	134	95	68	57	225 朝 来 市 市
57	82	169	226	268	194	122	87	226 淡 路 市 市
19	51	81	105	123	95	61	46	227 宍 粟 市 市
37	89	114	179	208	135	66	56	228 加 東 市 市
36	50	84	127	169	105	60	26	229 た つ の 市 市
11	11	28	46	45	29	26	18	301 猪 名 川 町 町
17	35	45	91	88	67	28	25	365 多 可 町 町
21	26	50	94	108	69	42	12	381 稲 美 町 町
x	x	x	x	x	x	x	x	382 播 磨 町 町
10	7	17	29	41	22	9	7	442 市 川 町 町
4	13	22	44	52	35	18	15	443 福 崎 町 町
6	5	16	35	27	31	14	15	446 神 河 町 町
6	10	9	16	35	27	14	4	464 太 子 町 町
12	14	12	21	48	37	11	7	481 上 郡 町 町
15	47	68	108	109	70	70	42	501 佐 用 町 町
16	38	58	95	86	58	40	25	585 香 美 町 町
25	44	89	114	95	65	58	47	586 新 温 泉 町 町

2 農業経営体（続き）

(29) 年齢階層別の農業に60日以上従事した世帯員、役員・構成員（経営主を

市区町名	女							
	計	15～19歳	20～24	25～29	30～34	35～39	40～44	45～49
	人	人	人	人	人	人	人	人
28 兵 庫 県	13,842	16	39	55	124	169	284	436
100 神 戸 市	1,507	2	9	7	21	17	54	68
101 東 灘 区	x	x	x	x	x	x	x	x
102 灘 区	-	-	-	-	-	-	-	-
105 兵 庫 区	-	-	-	-	-	-	-	-
106 長 田 区	x	x	x	x	x	x	x	x
107 須 磨 区	-	-	-	-	-	-	-	-
108 垂 水 区	7	-	-	-	-	-	1	-
109 北 区	458	2	5	1	8	4	9	14
110 中 央 区	-	-	-	-	-	-	-	-
111 西 区	1,040	-	4	6	13	13	44	54
201 姫 路 市	391	1	-	2	4	4	5	8
202 尼 崎 市	74	-	-	1	-	3	1	1
203 明 石 市	190	-	-	-	2	3	4	6
204 西 宮 市	110	-	1	-	-	1	6	7
205 洲 本 市	763	1	1	3	4	6	11	20
206 芦 屋 市	x	x	x	x	x	x	x	x
207 伊 丹 市	109	-	-	-	1	-	4	5
208 相 生 市	57	-	-	-	-	1	-	2
209 豊 岡 市	662	1	1	4	5	9	5	12
210 加 古 川 市	171	-	1	3	-	1	5	4
212 赤 穂 市	82	-	-	-	1	3	2	3
213 西 脇 市	99	-	2	1	2	-	1	4
214 宝 塚 市	157	-	-	-	1	-	2	7
215 三 木 市	494	1	1	5	4	3	13	15
216 高 砂 市	25	-	-	-	-	-	1	-
217 川 西 市	113	-	1	-	3	1	3	4
218 小 野 市	177	-	-	1	3	2	-	7
219 三 田 市	464	-	2	-	2	4	10	21
220 加 西 市	273	1	3	1	5	6	8	14
221 丹 波 篠 山 市	1,144	-	-	2	10	9	15	23
222 養 父 市	230	-	1	-	3	6	5	6
223 丹 波 市	881	1	6	3	7	7	14	20
224 南 あ わ じ 市	2,398	3	2	12	23	45	52	101
225 朝 来 市	209	1	-	1	-	3	7	3
226 淡 路 市	748	2	1	1	3	9	17	14
227 宍 粟 市	254	-	2	2	-	2	1	5
228 加 東 市	280	1	1	-	2	4	2	7
229 た つ の 市	301	-	-	1	6	3	9	11
301 猪 名 川 町	115	-	1	-	2	1	1	3
365 多 可 町	104	-	-	-	1	-	2	1
381 稲 美 町	167	-	-	1	-	4	6	8
382 播 磨 町	x	x	x	x	x	x	x	x
442 市 川 町	45	-	1	-	-	2	3	2
443 福 崎 町	64	-	-	-	-	-	3	-
446 神 河 町	38	-	-	-	-	-	-	1
464 太 子 町	55	-	-	-	-	-	1	2
481 上 郡 町	85	-	1	1	4	4	4	1
501 佐 用 町	235	1	-	2	1	4	2	4
585 香 美 町	224	-	-	1	4	-	4	6
586 新 温 泉 町	340	-	1	-	-	2	1	10

含む) 数 (続き)

単位：人

女 (続き)								市区町名
50 ~ 54	55 ~ 59	60 ~ 64	65 ~ 69	70 ~ 74	75 ~ 79	80 ~ 84	85歳以上	
人	人	人	人	人	人	人	人	
564	961	1,619	2,577	2,766	2,006	1,321	905	28 兵 庫 県
83	118	185	256	271	213	117	86	100 神 戸 市 区
x	x	x	x	x	x	x	x	101 東 灘 区
-	-	-	-	-	-	-	-	102 灘 区
-	-	-	-	-	-	-	-	105 兵 庫 区
x	x	x	x	x	x	x	x	106 長 田 区
-	-	-	-	-	-	-	-	107 須 磨 区
1	1	1	-	-	1	1	1	108 垂 水 区
23	33	47	72	95	68	45	32	109 北 中 区
-	-	-	-	-	-	-	-	110 西 宮 市 区
58	84	137	184	175	144	71	53	111 西 宮 市 区
14	27	54	64	74	56	39	39	201 姫 路 市 市
4	4	12	17	11	10	4	6	202 尼 崎 市 市
10	13	24	29	37	37	14	11	203 明 石 市 市
7	9	9	15	20	19	10	6	204 西 宮 市 市
18	42	92	149	179	103	88	46	205 洲 本 市 市
x	x	x	x	x	x	x	x	206 芦 屋 市 市
11	14	12	17	16	13	9	7	207 伊 丹 市 市
2	5	2	10	9	15	6	5	208 相 生 市 市
21	37	60	115	144	107	81	60	209 豊 岡 市 市
7	7	15	36	36	30	14	12	210 加 古 川 市 市
6	7	9	17	14	10	6	4	212 赤 穂 市 市
6	9	15	15	18	17	2	7	213 西 脇 市 市
5	16	19	37	31	19	11	9	214 宝 塚 市 市
26	26	68	108	101	67	36	20	215 三 木 市 市
1	1	2	6	6	2	6	-	216 高 砂 市 市
10	11	18	19	13	12	13	5	217 川 西 市 市
10	12	17	37	39	29	10	10	218 小 野 市 市
18	37	46	106	88	58	43	29	219 三 田 市 市
8	9	35	47	57	45	16	18	220 加 西 市 市
34	74	116	235	225	180	143	78	221 丹 波 篠 山 市 市
5	7	22	34	50	47	26	18	222 養 父 市 市
24	52	83	183	186	127	99	69	223 丹 波 市 市
121	225	351	422	453	271	187	130	224 南 あ わ じ 市 市
3	3	17	38	49	42	29	13	225 朝 来 市 市
28	48	83	140	170	102	75	55	226 淡 路 市 市
8	17	23	40	56	40	31	27	227 宍 粟 市 市
10	17	35	45	64	46	32	14	228 加 東 市 市
18	25	31	59	49	47	25	17	229 た つ の 市 市
4	10	10	23	20	16	17	7	301 猪 名 川 町 町
-	9	13	20	25	16	13	4	365 多 可 町 町
5	11	18	29	32	31	12	10	381 稲 美 町 町
x	x	x	x	x	x	x	x	382 播 磨 町 町
2	6	3	10	7	6	1	2	442 市 川 町 町
1	4	5	14	19	11	6	1	443 福 崎 町 町
-	-	4	7	10	5	8	3	446 神 河 町 町
3	3	5	6	15	13	4	3	464 太 子 町 町
2	4	7	17	21	13	2	4	481 上 郡 町 町
10	10	30	47	49	32	25	18	501 佐 用 町 町
11	15	18	47	41	35	26	16	585 香 美 町 町
8	17	50	59	59	62	35	36	586 新 温 泉 町 町

2 農業経営体（続き）

(30) 年齢階層別の農業に60日以上従事した役員・構成員（経営主を含む）数

市区町名	男女計							
	計	15～19歳	20～24	25～29	30～34	35～39	40～44	45～49
28 兵 庫 県	2,397	3	39	41	85	117	116	159
100 神 戸 市	219	-	4	1	7	11	13	23
101 東 灘 区	x	x	x	x	x	x	x	x
102 灘 区	-	-	-	-	-	-	-	-
105 兵 庫 区	-	-	-	-	-	-	-	-
106 長 田 区	x	x	x	x	x	x	x	x
107 須 磨 区	-	-	-	-	-	-	-	-
108 垂 水 区	-	-	-	-	-	-	-	-
109 北 区	53	-	1	-	1	4	3	3
110 中 央 区	-	-	-	-	-	-	-	-
111 西 区	164	-	3	1	6	6	10	20
201 姫 路 市	105	-	2	1	1	5	2	10
202 尼 崎 市	8	-	-	-	-	1	1	-
203 明 石 市	13	-	1	1	-	2	1	1
204 西 宮 市	4	-	-	-	-	-	-	1
205 洲 本 市	50	-	1	1	2	2	6	1
206 芦 屋 市	x	x	x	x	x	x	x	x
207 伊 丹 市	7	-	-	-	-	-	-	-
208 相 生 市	17	-	-	-	-	1	1	-
209 豊 岡 市	176	-	1	5	3	7	5	8
210 加 古 川 市	86	-	1	1	2	5	2	6
212 赤 穂 市	29	-	1	-	-	2	1	-
213 西 脇 市	23	-	-	1	-	2	1	-
214 宝 塚 市	42	-	-	1	2	3	-	3
215 三 木 市	88	1	1	3	4	-	4	2
216 高 砂 市	12	-	-	-	-	-	1	-
217 川 西 市	15	-	1	-	-	3	-	2
218 小 野 市	68	-	-	-	3	3	3	3
219 三 田 市	89	-	-	1	2	3	4	8
220 加 西 市	132	-	3	3	6	4	7	8
221 丹 波 篠 山 市	136	-	4	4	7	11	15	12
222 養 父 市	49	-	-	-	1	4	3	5
223 丹 波 市	162	-	10	5	13	9	10	12
224 南 あ わ じ 市	81	1	3	3	6	10	4	10
225 朝 来 市	47	-	-	-	2	1	2	5
226 淡 路 市	103	1	3	2	3	9	5	8
227 宍 粟 市	41	-	-	-	-	2	3	3
228 加 東 市	79	-	-	-	5	5	3	3
229 た つ の 市	108	-	-	1	4	4	1	7
301 猪 名 川 町	29	-	-	-	2	-	4	3
365 多 可 町	31	-	-	1	-	1	3	-
381 稲 美 町	67	-	-	-	-	-	-	-
382 播 磨 町	x	x	x	x	x	x	x	x
442 市 川 町	41	-	-	2	2	1	2	2
443 福 崎 町	35	-	-	-	-	1	1	-
446 神 河 町	32	-	-	-	-	-	2	1
464 太 子 町	9	-	-	-	-	-	-	-
481 上 郡 町	35	-	1	1	4	5	-	2
501 佐 用 町	53	-	1	-	-	-	6	5
585 香 美 町	35	-	1	3	4	-	-	2
586 新 温 泉 町	39	-	-	-	-	-	-	2

ㄱ (団体経営体)

単位：人

男女計 (続き)								市区町名
50 ~ 54	55 ~ 59	60 ~ 64	65 ~ 69	70 ~ 74	75 ~ 79	80 ~ 84	85歳以上	
137	177	292	444	467	226	64	30	28 兵 庫 県
16	29	25	31	35	16	4	4	100 神 戸 市 区
x	x	x	x	x	x	x	x	101 東 灘 区
-	-	-	-	-	-	-	-	102 灘 区
-	-	-	-	-	-	-	-	105 兵 庫 区
x	x	x	x	x	x	x	x	106 長 田 区
-	-	-	-	-	-	-	-	107 須 磨 区
-	-	-	-	-	-	-	-	108 垂 水 区
1	3	10	12	10	3	-	2	109 北 中 区
-	-	-	-	-	-	-	-	110 西 宮 市 区
15	26	15	19	24	13	4	2	111 西 宮 市 区
4	9	6	22	30	12	1	-	201 姫 路 市 市
3	1	2	-	-	-	-	-	202 尼 崎 市 市
-	1	4	-	1	1	-	-	203 明 石 市 市
3	-	-	-	-	-	-	-	204 西 宮 市 市
3	3	9	8	12	1	1	-	205 西 宮 市 市
x	x	x	x	x	x	x	x	206 芦 屋 市 市
1	1	1	-	3	-	1	-	207 伊 丹 市 市
-	1	2	4	4	1	2	1	208 相 生 市 市
6	13	13	49	41	21	4	-	209 豊 岡 市 市
5	6	12	19	14	8	3	2	210 加 古 川 市 市
3	1	1	6	8	3	3	-	212 赤 穂 市 市
-	1	3	4	3	6	2	-	213 西 脇 市 市
5	2	7	6	6	4	2	1	214 宝 塚 市 市
6	4	15	12	17	10	5	4	215 三 木 市 市
1	-	1	2	3	3	1	-	216 高 砂 市 市
-	3	2	2	1	1	-	-	217 川 西 市 市
6	5	12	16	4	8	3	2	218 小 野 市 市
4	6	11	19	18	6	7	-	219 三 田 市 市
8	8	19	31	28	7	-	-	220 加 西 市 市
6	6	15	24	19	9	3	1	221 丹 波 市 市
3	2	7	9	7	6	1	1	222 養 父 市 市
16	15	20	16	21	11	3	1	223 丹 波 市 市
6	10	15	6	6	-	-	1	224 南 あ わ じ 市 市
2	2	5	12	6	7	1	2	225 朝 来 市 市
7	5	11	14	18	11	2	4	226 淡 路 市 市
1	4	7	7	6	7	1	-	227 宍 粟 市 市
1	5	7	15	26	4	3	2	228 加 東 市 市
4	7	9	17	34	17	2	1	229 た つ の 市 市
2	-	3	5	5	3	-	2	301 猪 名 川 町 町
-	4	5	8	6	3	-	-	365 多 可 町 町
1	2	6	23	25	8	2	-	381 稲 美 町 町
x	x	x	x	x	x	x	x	382 播 磨 町 町
-	3	3	8	10	6	2	-	442 市 川 町 町
-	-	3	9	16	5	-	-	443 福 崎 町 町
-	2	4	13	3	7	-	-	446 神 河 町 町
1	-	-	1	6	1	-	-	464 太 子 町 町
3	1	2	3	9	4	-	-	481 上 郡 町 町
3	6	8	12	7	5	-	-	501 佐 用 町 町
1	4	7	4	3	3	2	1	585 香 美 町 町
6	5	10	7	6	-	3	-	586 新 温 泉 町 町

2 農業経営体（続き）

(30) 年齢階層別の農業に60日以上従事した役員・構成員（経営主を含む）数

市区町名	男							
	計	15～19歳	20～24	25～29	30～34	35～39	40～44	45～49
28 兵 庫 県	2,075	1	31	34	61	93	89	129
100 神 戸 市	184	-	3	1	4	9	10	17
101 東 灘 区	x	x	x	x	x	x	x	x
102 灘 区	-	-	-	-	-	-	-	-
105 兵 庫 区	-	-	-	-	-	-	-	-
106 長 田 区	x	x	x	x	x	x	x	x
107 須 磨 区	-	-	-	-	-	-	-	-
108 垂 水 区	-	-	-	-	-	-	-	-
109 北 区	49	-	-	-	-	3	2	3
110 中 央 区	-	-	-	-	-	-	-	-
111 西 区	134	-	3	1	4	5	8	14
201 姫 路 市	89	-	2	1	-	4	-	7
202 尼 崎 市	7	-	-	-	-	1	1	-
203 明 石 市	10	-	1	1	-	1	1	1
204 西 宮 市	4	-	-	-	-	-	-	1
205 洲 本 市	41	-	1	1	2	2	5	1
206 芦 屋 市	x	x	x	x	x	x	x	x
207 伊 丹 市	5	-	-	-	-	-	-	-
208 相 生 市	17	-	-	-	-	1	1	-
209 豊 岡 市	158	-	-	3	2	4	5	7
210 加 古 川 市	75	-	-	-	2	5	-	4
212 赤 穂 市	26	-	1	-	-	1	1	-
213 西 脇 市	22	-	-	1	-	2	-	-
214 宝 塚 市	35	-	-	1	2	3	-	3
215 三 木 市	72	1	1	2	3	-	2	2
216 高 砂 市	6	-	-	-	-	-	1	-
217 川 西 市	14	-	1	-	-	3	-	2
218 小 野 市	61	-	-	-	2	3	3	3
219 三 田 市	75	-	-	1	1	3	4	5
220 加 西 市	125	-	3	3	3	4	6	7
221 丹 波 篠 山 市	110	-	4	4	5	8	9	10
222 養 父 市	40	-	-	-	1	2	2	5
223 丹 波 市	135	-	6	5	11	8	7	10
224 南 あ わ じ 市	64	-	3	2	4	9	4	6
225 朝 来 市	40	-	-	-	2	1	1	5
226 淡 路 市	83	-	3	2	3	6	4	7
227 宍 粟 市	37	-	-	-	-	2	2	3
228 加 東 市	73	-	-	-	4	4	3	3
229 た つ の 市	99	-	-	1	2	3	1	5
301 猪 名 川 町	29	-	-	-	2	-	4	3
365 多 可 町	29	-	-	1	-	1	3	-
381 稲 美 町	67	-	-	-	-	-	-	-
382 播 磨 町	x	x	x	x	x	x	x	x
442 市 川 町	38	-	-	2	2	1	1	2
443 福 崎 町	33	-	-	-	-	1	1	-
446 神 河 町	31	-	-	-	-	-	2	1
464 太 子 町	9	-	-	-	-	-	-	-
481 上 郡 町	24	-	-	-	1	1	-	2
501 佐 用 町	45	-	1	-	-	-	5	5
585 香 美 町	29	-	1	2	3	-	-	1
586 新 温 泉 町	33	-	-	-	-	-	-	-

ㄱ (団体経営体) (続き)

単位：人

男(続き)								市区町名
50 ~ 54	55 ~ 59	60 ~ 64	65 ~ 69	70 ~ 74	75 ~ 79	80 ~ 84	85歳以上	
107	146	258	416	431	199	53	27	28 兵 庫 県
11	23	22	30	31	15	4	4	100 神 戸 市 区
x	x	x	x	x	x	x	x	101 東 灘 区
-	-	-	-	-	-	-	-	102 灘 区
-	-	-	-	-	-	-	-	105 兵 庫 区
x	x	x	x	x	x	x	x	106 長 田 区
-	-	-	-	-	-	-	-	107 須 磨 区
-	-	-	-	-	-	-	-	108 垂 水 区
1	3	10	12	10	3	-	2	109 北 区
-	-	-	-	-	-	-	-	110 中 央 区
10	20	12	18	21	12	4	2	111 西 区
4	6	5	20	28	11	1	-	201 姫 路 市
3	1	1	-	-	-	-	-	202 尼 崎 市
-	1	2	-	1	1	-	-	203 明 石 市
3	-	-	-	-	-	-	-	204 西 宮 市
2	2	7	6	11	-	1	-	205 洲 本 市
x	x	x	x	x	x	x	x	206 芦 屋 市
-	1	1	-	2	-	1	-	207 伊 丹 市
-	1	2	4	4	1	2	1	208 相 生 市
3	11	12	48	40	19	4	-	209 豊 岡 市
4	6	10	17	14	8	3	2	210 加 古 川 市
3	1	1	4	8	3	3	-	212 赤 穂 市
-	1	3	4	3	6	2	-	213 西 脇 市
4	2	5	6	4	2	2	1	214 宝 塚 市
3	4	14	11	13	8	4	4	215 三 木 市
1	-	-	1	1	2	-	-	216 高 砂 市
-	2	2	2	1	1	-	-	217 川 西 市
4	5	11	16	4	7	2	1	218 小 野 市
2	5	11	16	17	6	4	-	219 三 田 市
8	8	19	30	27	7	-	-	220 加 西 市
4	5	12	23	17	7	1	1	221 丹 波 篠 山 市
3	1	6	8	6	5	1	-	222 養 父 市
13	12	16	16	19	8	3	1	223 丹 波 市
5	7	14	4	5	-	-	1	224 南 あ わ じ 市
2	2	5	12	3	4	1	2	225 朝 来 市
6	3	9	11	15	9	2	3	226 淡 路 市
-	4	6	7	6	6	1	-	227 宍 粟 市
1	4	7	14	25	4	2	2	228 加 東 市
4	4	8	17	34	17	2	1	229 た つ の 市
2	-	3	5	5	3	-	2	301 猪 名 川 町
-	4	4	8	5	3	-	-	365 多 可 町
1	2	6	23	25	8	2	-	381 稲 美 町
x	x	x	x	x	x	x	x	382 播 磨 市
-	1	3	8	10	6	2	-	442 市 川 町
-	-	3	8	15	5	-	-	443 福 崎 町
-	2	4	12	3	7	-	-	446 神 河 町
1	-	-	1	6	1	-	-	464 太 子 町
3	1	1	3	9	3	-	-	481 上 郡 町
1	6	8	10	5	4	-	-	501 佐 用 町
1	4	5	4	3	2	2	1	585 香 美 町
5	4	10	7	6	-	1	-	586 新 温 泉 町

2 農業経営体（続き）

(30) 年齢階層別の農業に60日以上従事した役員・構成員（経営主を含む）数

市区町名	女							
	計	15～19歳	20～24	25～29	30～34	35～39	40～44	45～49
	人	人	人	人	人	人	人	人
28 兵 庫 県	322	2	8	7	24	24	27	30
100 神 戸 市	35	-	1	-	3	2	3	6
101 東 灘 区	x	x	x	x	x	x	x	x
102 灘 区	-	-	-	-	-	-	-	-
105 兵 庫 区	-	-	-	-	-	-	-	-
106 長 田 区	x	x	x	x	x	x	x	x
107 須 磨 区	-	-	-	-	-	-	-	-
108 垂 水 区	-	-	-	-	-	-	-	-
109 北 区	4	-	1	-	1	1	1	-
110 中 央 区	-	-	-	-	-	-	-	-
111 西 区	30	-	-	-	2	1	2	6
201 姫 路 市	16	-	-	-	1	1	2	3
202 尼 崎 市	1	-	-	-	-	-	-	-
203 明 石 市	3	-	-	-	-	1	-	-
204 西 宮 市	-	-	-	-	-	-	-	-
205 洲 本 市	9	-	-	-	-	-	1	-
206 芦 屋 市	x	x	x	x	x	x	x	x
207 伊 丹 市	2	-	-	-	-	-	-	-
208 相 生 市	-	-	-	-	-	-	-	-
209 豊 岡 市	18	-	1	2	1	3	-	1
210 加 古 川 市	11	-	1	1	-	-	2	2
212 赤 穂 市	3	-	-	-	-	1	-	-
213 西 脇 市	1	-	-	-	-	-	1	-
214 宝 塚 市	7	-	-	-	-	-	-	-
215 三 木 市	16	-	-	1	1	-	2	-
216 高 砂 市	6	-	-	-	-	-	-	-
217 川 西 市	1	-	-	-	-	-	-	-
218 小 野 市	7	-	-	-	1	-	-	-
219 三 田 市	14	-	-	-	1	-	-	3
220 加 西 市	7	-	-	-	3	-	1	1
221 丹 波 篠 山 市	26	-	-	-	2	3	6	2
222 養 父 市	9	-	-	-	-	2	1	-
223 丹 波 市	27	-	4	-	2	1	3	2
224 南 あ わ じ 市	17	1	-	1	2	1	-	4
225 朝 来 市	7	-	-	-	-	-	1	-
226 淡 路 市	20	1	-	-	-	3	1	1
227 宍 粟 市	4	-	-	-	-	-	1	-
228 加 東 市	6	-	-	-	1	1	-	-
229 た つ の 市	9	-	-	-	2	1	-	2
301 猪 名 川 町	-	-	-	-	-	-	-	-
365 多 可 町	2	-	-	-	-	-	-	-
381 稲 美 町	-	-	-	-	-	-	-	-
382 播 磨 町	x	x	x	x	x	x	x	x
442 市 川 町	3	-	-	-	-	-	1	-
443 福 崎 町	2	-	-	-	-	-	-	-
446 神 河 町	1	-	-	-	-	-	-	-
464 太 子 町	-	-	-	-	-	-	-	-
481 上 郡 町	11	-	1	1	3	4	-	-
501 佐 用 町	8	-	-	-	-	-	1	-
585 香 美 町	6	-	-	1	1	-	-	1
586 新 温 泉 町	6	-	-	-	-	-	-	2

2 (団体経営体) (続き)

単位：人

女(続き)								市区町名
50 ~ 54	55 ~ 59	60 ~ 64	65 ~ 69	70 ~ 74	75 ~ 79	80 ~ 84	85歳以上	
人	人	人	人	人	人	人	人	
30	31	34	28	36	27	11	3	
								28 兵 庫 県
5	6	3	1	4	1	-	-	100 神 戸 市 区
x	x	x	x	x	x	x	x	101 東 灘 区
-	-	-	-	-	-	-	-	102 灘 区
-	-	-	-	-	-	-	-	105 兵 庫 区
x	x	x	x	x	x	x	x	106 長 田 区
-	-	-	-	-	-	-	-	107 須 磨 区
-	-	-	-	-	-	-	-	108 垂 水 区
-	-	-	-	-	-	-	-	109 北 区
-	-	-	-	-	-	-	-	110 中 央 区
5	6	3	1	3	1	-	-	111 西 区
-	3	1	2	2	1	-	-	201 姫 路 市
-	-	1	-	-	-	-	-	202 尼 崎 市
-	-	2	-	-	-	-	-	203 明 石 市
-	-	-	-	-	-	-	-	204 西 宮 市
1	1	2	2	1	1	-	-	205 洲 本 市
x	x	x	x	x	x	x	x	206 芦 屋 市
1	-	-	-	1	-	-	-	207 伊 丹 市
-	-	-	-	-	-	-	-	208 相 生 市
3	2	1	1	1	2	-	-	209 豊 岡 市
1	-	2	2	-	-	-	-	210 加 古 川 市
-	-	-	2	-	-	-	-	212 赤 穂 市
-	-	-	-	-	-	-	-	213 西 脇 市
1	-	2	-	2	2	-	-	214 宝 塚 市
3	-	1	1	4	2	1	-	215 三 木 市
-	-	1	1	2	1	1	-	216 高 砂 市
-	1	-	-	-	-	-	-	217 川 西 市
2	-	1	-	-	1	1	1	218 小 野 市
2	1	-	3	1	-	3	-	219 三 田 市
-	-	-	1	1	-	-	-	220 加 西 市
2	1	3	1	2	2	2	-	221 丹 波 篠 山 市
-	1	1	1	1	1	-	1	222 養 父 市
3	3	4	-	2	3	-	-	223 丹 波 市
1	3	1	2	1	-	-	-	224 南 あ わ じ 市
-	-	-	-	3	3	-	-	225 朝 来 市
1	2	2	3	3	2	-	1	226 淡 路 市
1	-	1	-	-	1	-	-	227 宍 粟 市
-	1	-	1	1	-	1	-	228 加 東 市
-	3	1	-	-	-	-	-	229 た つ の 市
-	-	-	-	-	-	-	-	301 猪 名 川 町
-	-	1	-	1	-	-	-	365 多 可 町
-	-	-	-	-	-	-	-	381 稲 美 町
x	x	x	x	x	x	x	x	382 播 磨 町
-	2	-	-	-	-	-	-	442 市 川 町
-	-	-	1	1	-	-	-	443 福 崎 町
-	-	-	1	-	-	-	-	446 神 河 町
-	-	-	-	-	-	-	-	464 太 子 町
-	-	1	-	-	1	-	-	481 上 郡 町
2	-	-	2	2	1	-	-	501 佐 用 町
-	-	2	-	-	1	-	-	585 香 美 町
1	1	-	-	-	-	2	-	586 新 温 泉 町

2 農業経営体（続き）
 (31) 雇用者の状況

市区町名	計					男		
	雇い入れた 実経営体数	実人数	のべ人日	農業の のべ人日	農業生産 関連事業の のべ人日	雇い入れた 経営体数	実人数	のべ人日
28 兵 庫 県	3,068	20,546	816,687	732,820	83,867	2,664	13,426	470,024
100 神 戸 市	255	1,474	120,993	112,989	8,004	198	820	55,290
101 東 灘 区	x	x	x	x	x	x	x	x
102 灘 区	-	-	-	-	-	-	-	-
105 兵 庫 区	-	-	-	-	-	-	-	-
106 長 田 区	x	x	x	x	x	x	x	x
107 須 磨 区	-	-	-	-	-	-	-	-
108 垂 水 区	-	-	-	-	-	-	-	-
109 北 区	87	520	47,304	42,981	4,323	79	335	24,949
110 中 央 区	-	-	-	-	-	-	-	-
111 西 区	166	944	72,181	68,508	3,673	117	478	29,085
201 姫 路 市	94	1,328	31,061	28,013	3,048	86	1,110	21,234
202 尼 崎 市	4	42	2,751	2,751	0	3	15	661
203 明 石 市	28	122	3,031	2,596	435	25	75	1,496
204 西 宮 市	15	40	1,598	1,598	0	12	27	996
205 洲 本 市	121	462	15,264	13,732	1,532	101	305	10,290
206 芦 屋 市	x	x	x	x	x	x	x	x
207 伊 丹 市	9	30	1,325	1,280	45	8	18	987
208 相 生 市	15	59	1,585	1,580	5	13	45	1,025
209 豊 岡 市	133	658	40,672	30,069	10,603	122	441	23,137
210 加 古 川 市	51	831	30,296	29,904	392	47	692	23,011
212 赤 穂 市	20	359	62,956	62,618	338	19	166	32,501
213 西 脇 市	44	264	7,100	7,037	63	41	203	4,392
214 宝 塚 市	34	276	11,893	10,041	1,852	28	167	7,154
215 三 木 市	152	807	29,703	21,175	8,528	131	408	15,112
216 高 砂 市	9	39	3,524	713	2,811	9	24	1,881
217 川 西 市	20	66	3,790	3,700	90	19	38	2,298
218 小 野 市	65	249	15,238	14,517	721	62	183	7,821
219 三 田 市	131	707	18,069	16,468	1,601	125	544	13,078
220 加 西 市	103	690	30,040	29,080	960	94	498	15,032
221 丹 波 篠 山 市	247	1,673	29,067	24,346	4,721	219	1,003	18,584
222 養 父 市	53	278	15,703	14,689	1,014	37	142	7,156
223 丹 波 市	184	1,108	46,409	41,099	5,310	154	667	24,572
224 南 あ わ じ 市	507	3,407	51,590	44,656	6,934	417	1,936	26,559
225 朝 来 市	47	489	20,037	19,276	761	45	383	13,349
226 淡 路 市	121	777	37,103	28,894	8,209	106	478	19,191
227 宍 粟 市	54	247	7,026	6,854	172	49	159	4,876
228 加 東 市	73	390	7,287	5,468	1,819	67	328	5,852
229 た つ の 市	90	689	25,641	20,036	5,605	75	449	14,535
301 猪 名 川 町	14	87	858	828	30	13	60	657
365 多 可 町	65	449	11,920	11,484	436	62	388	10,529
381 稲 美 町	47	269	6,677	6,468	209	39	193	3,914
382 播 磨 町	x	x	x	x	x	x	x	x
442 市 川 町	33	201	12,113	12,088	25	30	132	8,114
443 福 崎 町	19	287	34,481	34,424	57	17	197	19,631
446 神 河 町	30	340	7,135	6,882	253	30	237	5,705
464 太 子 町	11	45	669	669	0	8	27	284
481 上 郡 町	30	277	37,296	35,680	1,616	26	205	26,623
501 佐 用 町	46	225	11,263	7,195	4,068	42	148	5,956
585 香 美 町	37	206	7,574	6,760	814	33	134	5,200
586 新 温 泉 町	52	568	11,624	10,864	760	47	361	8,384

		女					市区町名
農業の のべ人日	農業生産 関連事業の のべ人日	雇い入れた 経営体数	実人数	のべ人日	農業の のべ人日	農業生産 関連事業の のべ人日	
人日	人日	経営体	人	人日	人日	人日	
428,984	41,040	1,811	7,120	346,663	303,836	42,827	28 兵庫 県
52,010	3,280	166	654	65,703	60,979	4,724	100 神戸 市
x	x	x	x	x	x	x	101 東灘 区
-	-	-	-	-	-	-	102 灘 区
-	-	-	-	-	-	-	105 兵庫 区
x	x	x	x	x	x	x	106 長田 区
-	-	-	-	-	-	-	107 須磨 区
-	-	-	-	-	-	-	108 垂水 区
23,562	1,387	42	185	22,355	19,419	2,936	109 北 区
-	-	-	-	-	-	-	110 中央 区
27,198	1,887	122	466	43,096	41,310	1,786	111 西 区
18,787	2,447	49	218	9,827	9,226	601	201 姫路 市
661	0	3	27	2,090	2,090	0	202 尼崎 市
1,226	270	18	47	1,535	1,370	165	203 明石 市
996	0	6	13	602	602	0	204 西宮 市
9,187	1,103	65	157	4,974	4,545	429	205 洲本 市
x	x	x	x	x	x	x	206 芦屋 市
972	15	6	12	338	308	30	207 伊丹 市
1,020	5	6	14	560	560	0	208 相模 市
19,952	3,185	53	217	17,535	10,117	7,418	209 豊岡 市
22,620	391	30	139	7,285	7,284	1	210 加古川 市
32,333	168	14	193	30,455	30,285	170	212 赤穂 市
4,333	59	22	61	2,708	2,704	4	213 西脇 市
5,920	1,234	16	109	4,739	4,121	618	214 宝塚 市
10,295	4,817	85	399	14,591	10,880	3,711	215 三木 市
379	1,502	7	15	1,643	334	1,309	216 高砂 市
2,268	30	11	28	1,492	1,432	60	217 川西 市
7,112	709	25	66	7,417	7,405	12	218 小野 市
11,912	1,166	54	163	4,991	4,556	435	219 三田 市
14,663	369	49	192	15,008	14,417	591	220 加西 市
15,123	3,461	154	670	10,483	9,223	1,260	221 丹波篠山 市
6,911	245	40	136	8,547	7,778	769	222 養父 市
22,267	2,305	108	441	21,837	18,832	3,005	223 丹波 市
22,864	3,695	407	1,471	25,031	21,792	3,239	224 南あわじ 市
12,803	546	23	106	6,688	6,473	215	225 朝来 市
16,440	2,751	72	299	17,912	12,454	5,458	226 淡路 市
4,781	95	26	88	2,150	2,073	77	227 宍粟 市
4,305	1,547	33	62	1,435	1,163	272	228 加東 市
12,334	2,201	57	240	11,106	7,702	3,404	229 たつの 市
657	0	8	27	201	171	30	301 猪名川 町
10,315	214	23	61	1,391	1,169	222	365 多可 町
3,874	40	26	76	2,763	2,594	169	381 稲美 町
x	x	x	x	x	x	x	382 播磨 町
8,104	10	15	69	3,999	3,984	15	442 市川 町
19,594	37	9	90	14,850	14,830	20	443 福崎 町
5,702	3	22	103	1,430	1,180	250	446 神河 町
284	0	8	18	385	385	0	464 太子 町
25,027	1,596	20	72	10,673	10,653	20	481 上郡 町
5,367	589	24	77	5,307	1,828	3,479	501 佐用 町
4,445	755	19	72	2,374	2,315	59	585 香美 町
8,200	184	28	207	3,240	2,664	576	586 新温泉 町

2 農業経営体（続き）
 (32) 常雇いの状況

市区町名	計					男		
	雇い入れた 実経営体数	実人数	のべ人日	農業の のべ人日	農業生産 関連事業の のべ人日	雇い入れた 経営体数	実人数	のべ人日
28 兵 庫 県	614	2,530	510,220	457,672	52,548	472	1,366	291,793
100 神 戸 市	83	437	91,293	84,727	6,566	46	191	42,018
101 東 灘 区	x	x	x	x	x	x	x	x
102 灘 区	-	-	-	-	-	-	-	-
105 兵 庫 区	-	-	-	-	-	-	-	-
106 長 田 区	x	x	x	x	x	x	x	x
107 須 磨 区	-	-	-	-	-	-	-	-
108 垂 水 区	-	-	-	-	-	-	-	-
109 北 区	15	189	43,112	39,320	3,792	11	96	22,319
110 中 央 区	-	-	-	-	-	-	-	-
111 西 区	67	243	46,781	44,007	2,774	34	91	18,499
201 姫 路 市	20	92	20,171	19,881	290	16	56	13,117
202 尼 崎 市	1	1	234	234	0	-	-	-
203 明 石 市	6	7	1,570	1,310	260	4	4	790
204 西 宮 市	4	5	900	900	0	3	3	630
205 洲 本 市	22	47	9,089	7,945	1,144	17	29	6,188
206 芦 屋 市	x	x	x	x	x	x	x	x
207 伊 丹 市	2	2	458	458	0	2	2	458
208 相 生 市	3	3	700	700	0	3	3	700
209 豊 岡 市	27	105	23,736	17,590	6,146	26	56	12,118
210 加 古 川 市	18	58	11,453	11,283	170	17	41	8,057
212 赤 穂 市	10	237	58,173	57,953	220	9	128	31,588
213 西 脇 市	10	14	3,381	3,326	55	9	10	2,615
214 宝 塚 市	16	38	7,811	7,406	405	15	24	4,447
215 三 木 市	24	136	24,323	16,623	7,700	14	55	12,589
216 高 砂 市	2	17	3,423	632	2,791	2	8	1,812
217 川 西 市	5	14	2,300	2,300	0	5	9	1,500
218 小 野 市	16	60	12,415	12,025	390	14	24	5,475
219 三 田 市	26	51	7,854	7,534	320	25	38	6,116
220 加 西 市	17	129	23,230	22,857	373	14	49	10,548
221 丹 波 篠 山 市	30	74	12,194	10,689	1,505	24	48	8,139
222 養 父 市	18	57	9,516	8,986	530	9	19	3,827
223 丹 波 市	42	112	21,330	19,662	1,668	27	68	13,683
224 南 あ わ じ 市	55	127	22,958	18,574	4,384	37	61	12,007
225 朝 来 市	13	73	16,313	16,230	83	11	47	10,816
226 淡 路 市	31	147	24,166	16,616	7,550	25	62	12,052
227 宍 粟 市	10	25	4,219	4,144	75	8	14	2,881
228 加 東 市	9	14	1,750	1,735	15	9	12	1,497
229 た つ の 市	7	45	10,372	6,822	3,550	6	26	6,642
301 猪 名 川 町	1	1	220	220	0	1	1	220
365 多 可 町	13	21	3,410	3,280	130	11	16	2,525
381 稲 美 町	11	19	3,046	3,046	0	7	12	1,734
382 播 磨 町	x	x	x	x	x	x	x	x
442 市 川 町	8	35	7,679	7,679	0	8	19	4,715
443 福 崎 町	4	58	12,099	12,089	10	4	51	10,179
446 神 河 町	5	12	1,125	1,125	0	5	12	1,125
464 太 子 町	1	1	50	50	0	-	-	-
481 上 郡 町	14	137	35,485	33,954	1,531	11	96	25,267
501 佐 用 町	11	54	8,233	4,326	3,907	11	23	3,607
585 香 美 町	11	26	5,905	5,170	735	10	18	4,105
586 新 温 泉 町	7	22	3,556	3,511	45	6	19	3,126

		女					市区町名
農業の のべ人日	農業生産 関連事業の のべ人日	雇い入れた 経営体数	実人数	のべ人日	農業の のべ人日	農業生産 関連事業の のべ人日	
人日	人日	経営体	人	人日	人日	人日	
268,380	23,413	327	1,164	218,427	189,292	29,135	28 兵 庫 県
39,502	2,516	67	246	49,275	45,225	4,050	100 神 戸 市 区
x	x	x	x	x	x	x	101 東 灘 区
-	-	-	-	-	-	-	102 灘 区
-	-	-	-	-	-	-	105 兵 庫 区
x	x	x	x	x	x	x	106 長 田 区
-	-	-	-	-	-	-	107 須 磨 区
-	-	-	-	-	-	-	108 垂 水 区
21,319	1,000	11	93	20,793	18,001	2,792	109 北 中 区
-	-	-	-	-	-	-	110 西 中 区
16,983	1,516	55	152	28,282	27,024	1,258	111 西 宮 市 区
12,827	290	9	36	7,054	7,054	0	201 姫 路 市 市
-	-	1	1	234	234	0	202 尼 崎 市 市
530	260	2	3	780	780	0	203 明 石 市 市
630	0	1	2	270	270	0	204 西 宮 市 市
5,368	820	10	18	2,901	2,577	324	205 洲 本 市 市
x	x	x	x	x	x	x	206 芦 屋 市 市
458	0	-	-	-	-	-	207 伊 丹 市 市
700	0	-	-	-	-	-	208 相 丹 市 市
11,152	966	9	49	11,618	6,438	5,180	209 豊 岡 市 市
7,887	170	9	17	3,396	3,396	0	210 加 古 川 市 市
31,528	60	6	109	26,585	26,425	160	212 赤 穂 市 市
2,560	55	4	4	766	766	0	213 西 脇 市 市
4,142	305	5	14	3,364	3,264	100	214 宝 塚 市 市
7,954	4,635	15	81	11,734	8,669	3,065	215 三 木 市 市
320	1,492	2	9	1,611	312	1,299	216 高 砂 市 市
1,500	0	1	5	800	800	0	217 川 西 市 市
5,092	383	6	36	6,940	6,933	7	218 小 野 市 市
5,906	210	10	13	1,738	1,628	110	219 三 田 市 市
10,478	70	11	80	12,682	12,379	303	220 加 西 市 市
6,849	1,290	14	26	4,055	3,840	215	221 丹 波 篠 山 市 市
3,702	125	15	38	5,689	5,284	405	222 養 父 市 市
12,965	718	27	44	7,647	6,697	950	223 丹 波 市 市
9,512	2,495	34	66	10,951	9,062	1,889	224 南 あ わ じ 市 市
10,788	28	7	26	5,497	5,442	55	225 朝 来 市 市
9,642	2,410	15	85	12,114	6,974	5,140	226 淡 路 市 市
2,861	20	5	11	1,338	1,283	55	227 宍 粟 市 市
1,482	15	2	2	253	253	0	228 加 東 市 市
5,502	1,140	5	19	3,730	1,320	2,410	229 た つ の 市 市
220	0	-	-	-	-	-	301 猪 名 川 町 町
2,395	130	4	5	885	885	0	365 多 可 町 町
1,734	0	5	7	1,312	1,312	0	381 稲 美 町 町
x	x	x	x	x	x	x	382 播 磨 町 町
4,715	0	5	16	2,964	2,964	0	442 市 川 町 町
10,169	10	1	7	1,920	1,920	0	443 福 崎 町 町
1,125	0	-	-	-	-	-	446 神 河 町 町
-	-	1	1	50	50	0	464 太 子 町 町
23,736	1,531	7	41	10,218	10,218	0	481 上 郡 町 町
3,098	509	4	31	4,626	1,228	3,398	501 佐 用 町 町
3,370	735	4	8	1,800	1,800	0	585 香 美 町 町
3,101	25	3	3	430	410	20	586 新 温 泉 町 町

2 農業経営体（続き）
 (33) 年齢階層別常雇い数

市区町名	男女計							
	計	15～19歳	20～24	25～29	30～34	35～39	40～44	45～49
28 兵 庫 県	2,530	22	149	169	186	193	232	231
100 神 戸 市	437	3	8	12	28	31	43	28
101 東 灘 区	x	x	x	x	x	x	x	x
102 灘 区	-	-	-	-	-	-	-	-
105 兵 庫 区	-	-	-	-	-	-	-	-
106 長 田 区	x	x	x	x	x	x	x	x
107 須 磨 区	-	-	-	-	-	-	-	-
108 垂 水 区	-	-	-	-	-	-	-	-
109 北 区	189	-	-	4	3	4	10	5
110 中 央 区	-	-	-	-	-	-	-	-
111 西 区	243	3	6	8	24	27	32	23
201 姫 路 市	92	1	4	4	6	8	8	14
202 尼 崎 市	1	-	-	-	-	-	-	-
203 明 石 市	7	-	2	-	1	-	-	-
204 西 宮 市	5	-	-	-	1	-	1	1
205 洲 本 市	47	1	1	6	5	5	7	1
206 芦 屋 市	x	x	x	x	x	x	x	x
207 伊 丹 市	2	-	-	-	-	-	-	-
208 相 生 市	3	-	1	-	-	-	-	1
209 豊 岡 市	105	3	9	3	7	14	6	12
210 加 古 川 市	58	1	5	4	2	4	5	7
212 赤 穂 市	237	-	2	1	2	2	1	5
213 西 脇 市	14	-	3	2	-	1	1	1
214 宝 塚 市	38	-	6	1	5	3	5	3
215 三 木 市	136	2	3	11	7	8	19	18
216 高 砂 市	17	-	-	-	1	-	1	1
217 川 西 市	14	1	1	-	-	3	2	2
218 小 野 市	60	-	1	2	5	2	7	10
219 三 田 市	51	-	4	9	3	1	4	7
220 加 西 市	129	-	3	4	3	13	7	22
221 丹 波 篠 山 市	74	1	4	6	7	8	8	9
222 養 父 市	57	-	1	4	3	5	6	7
223 丹 波 市	112	-	9	11	15	8	12	10
224 南 あ わ じ 市	127	3	12	19	17	11	10	11
225 朝 来 市	73	1	13	8	5	9	11	5
226 淡 路 市	147	-	21	14	16	17	14	13
227 宍 粟 市	25	1	-	1	2	-	3	5
228 加 東 市	14	-	-	-	3	2	2	2
229 た つ の 市	45	1	1	5	9	4	7	5
301 猪 名 川 町	1	-	-	-	-	-	-	-
365 多 可 町	21	-	2	2	1	1	4	1
381 稲 美 町	19	-	-	2	1	-	3	2
382 播 磨 町	x	x	x	x	x	x	x	x
442 市 川 町	35	-	2	5	2	3	4	2
443 福 崎 町	58	2	2	4	2	6	10	2
446 神 河 町	12	-	-	-	-	1	-	-
464 太 子 町	1	-	-	-	-	-	1	-
481 上 郡 町	137	1	17	21	15	14	15	10
501 佐 用 町	54	-	2	1	2	4	4	5
585 香 美 町	26	-	4	3	5	1	-	4
586 新 温 泉 町	22	-	2	3	3	1	-	1

単位：人

男女計（続き）									市区町名
50～54	55～59	60～64	65～69	70～74	75～79	80～84	85歳以上	年齢不詳	
178	196	205	186	131	60	14	4	374	28 兵庫 県
35	46	17	16	8	3	1	1	157	100 神戸 市
x	x	x	x	x	x	x	x	x	101 東灘 区
-	-	-	-	-	-	-	-	-	102 灘 区
-	-	-	-	-	-	-	-	-	105 兵庫 区
x	x	x	x	x	x	x	x	x	106 長田 区
-	-	-	-	-	-	-	-	-	107 須磨 区
-	-	-	-	-	-	-	-	-	108 垂水 区
1	11	6	2	1	-	-	-	142	109 北 区
-	-	-	-	-	-	-	-	-	110 中央 区
34	35	11	14	6	3	1	1	15	111 西 区
11	11	9	6	6	3	-	1	-	201 姫路 市
1	-	-	-	-	-	-	-	-	202 尼崎 市
-	2	1	-	1	-	-	-	-	203 明石 市
1	-	1	-	-	-	-	-	-	204 西宮 市
7	4	2	3	-	4	-	1	-	205 洲本 市
x	x	x	x	x	x	x	x	x	206 芦屋 市
-	-	-	-	-	1	1	-	-	207 伊丹 市
-	-	-	1	-	-	-	-	-	208 相模 市
8	10	9	15	3	5	1	-	-	209 豊岡 市
3	3	7	6	5	3	3	-	-	210 加古川 市
3	2	3	4	5	-	-	-	207	212 赤穂 市
2	-	2	-	1	1	-	-	-	213 西 市
2	2	2	1	4	4	-	-	-	214 宝塚 市
15	21	18	13	1	-	-	-	-	215 三木 市
1	-	3	-	5	4	1	-	-	216 高砂 市
1	1	1	1	1	-	-	-	-	217 川西市 市
7	9	8	4	4	1	-	-	-	218 小野 市
2	6	5	4	4	1	1	-	-	219 三田 市
11	15	17	19	14	1	-	-	-	220 加西市 市
2	3	7	6	7	6	-	-	-	221 丹波 市
3	2	9	9	7	1	-	-	-	222 養父 市
7	6	9	9	11	4	1	-	-	223 丹波 市
7	5	13	5	2	3	1	1	7	224 南あわじ 市
5	1	7	4	2	2	-	-	-	225 朝来 市
11	8	14	12	3	3	1	-	-	226 淡路 市
1	5	2	2	1	2	-	-	-	227 宍粟 市
1	1	-	2	1	-	-	-	-	228 加東 市
4	3	1	1	-	1	-	-	3	229 たつの 市
-	-	-	-	-	-	1	-	-	301 猪名川 町
-	2	3	3	1	1	-	-	-	365 多可 町
-	1	1	6	2	-	1	-	-	381 稲美 町
x	x	x	x	x	x	x	x	x	382 播磨 町
3	2	1	6	3	2	-	-	-	442 市川 町
7	7	3	4	9	-	-	-	-	443 福崎 町
-	-	1	4	4	2	-	-	-	446 神河 町
-	-	-	-	-	-	-	-	-	464 太子 町
12	4	9	7	10	2	-	-	-	481 上郡 町
3	8	12	8	5	-	-	-	-	501 佐用 町
1	1	5	1	1	-	-	-	-	585 香美 町
1	5	3	2	-	-	1	-	-	586 新温泉 町

2 農業経営体（続き）
 (33) 年齢階層別常雇い数（続き）

市区町名	男							
	計	15～19歳	20～24	25～29	30～34	35～39	40～44	45～49
28 兵 庫 県	1,366	9	79	117	130	109	123	110
100 神 戸 市	191	-	6	9	17	11	16	7
101 東 灘 区	x	x	x	x	x	x	x	x
102 灘 区	-	-	-	-	-	-	-	-
105 兵 庫 区	-	-	-	-	-	-	-	-
106 長 田 区	x	x	x	x	x	x	x	x
107 須 磨 区	-	-	-	-	-	-	-	-
108 垂 水 区	-	-	-	-	-	-	-	-
109 北 区	96	-	-	4	2	1	2	1
110 中 央 区	-	-	-	-	-	-	-	-
111 西 区	91	-	4	5	14	10	14	6
201 姫 路 市	56	1	1	2	5	7	7	8
202 尼 崎 市	-	-	-	-	-	-	-	-
203 明 石 市	4	-	-	-	1	-	-	-
204 西 宮 市	3	-	-	-	1	-	-	-
205 洲 本 市	29	-	1	6	5	4	5	1
206 芦 屋 市	x	x	x	x	x	x	x	x
207 伊 丹 市	2	-	-	-	-	-	-	-
208 相 生 市	3	-	1	-	-	-	-	1
209 豊 岡 市	56	-	-	1	6	9	5	7
210 加 古 川 市	41	1	1	2	2	2	5	6
212 赤 穂 市	128	-	-	1	1	1	-	2
213 西 脇 市	10	-	2	1	-	1	1	1
214 宝 塚 市	24	-	2	-	4	2	4	2
215 三 木 市	55	1	1	7	5	6	9	7
216 高 砂 市	8	-	-	-	1	-	-	1
217 川 西 市	9	1	1	-	-	2	1	1
218 小 野 市	24	-	-	1	4	1	1	7
219 三 田 市	38	-	4	8	3	1	2	4
220 加 西 市	49	-	1	3	2	3	4	8
221 丹 波 篠 山 市	48	1	3	6	5	3	3	4
222 養 父 市	19	-	1	3	2	-	-	3
223 丹 波 市	68	-	6	8	13	5	9	2
224 南 あ わ じ 市	61	1	6	11	8	6	5	5
225 朝 来 市	47	-	9	4	3	6	7	3
226 淡 路 市	62	-	13	4	4	8	7	5
227 宍 粟 市	14	1	-	1	2	-	-	1
228 加 東 市	12	-	-	-	2	2	2	2
229 た つ の 市	26	1	-	4	7	2	3	1
301 猪 名 川 町	1	-	-	-	-	-	-	-
365 多 可 町	16	-	1	2	1	1	4	-
381 稲 美 町	12	-	-	2	1	-	-	-
382 播 磨 町	x	x	x	x	x	x	x	x
442 市 川 町	19	-	-	4	2	3	1	2
443 福 崎 町	51	-	1	4	1	6	10	2
446 神 河 町	12	-	-	-	-	1	-	-
464 太 子 町	-	-	-	-	-	-	-	-
481 上 郡 町	96	1	12	17	11	10	10	7
501 佐 用 町	23	-	1	1	2	2	1	3
585 香 美 町	18	-	3	2	4	-	-	3
586 新 温 泉 町	19	-	2	3	3	1	-	-

単位：人

男（続き）									市区町名
50～54	55～59	60～64	65～69	70～74	75～79	80～84	85歳以上	年齢不詳	
60	83	114	108	77	33	11	2	201	28 兵庫 県
8	17	7	6	4	1	1	-	81	100 神戸 市
x	x	x	x	x	x	x	x	x	101 東灘 区
-	-	-	-	-	-	-	-	-	102 灘 区
-	-	-	-	-	-	-	-	-	105 兵庫 庫 区
x	x	x	x	x	x	x	x	x	106 長田 区
-	-	-	-	-	-	-	-	-	107 須磨 区
-	-	-	-	-	-	-	-	-	108 垂水 区
-	8	2	-	-	-	-	-	76	109 北 区
-	-	-	-	-	-	-	-	-	110 中 央 区
8	9	5	6	3	1	1	-	5	111 西 区
2	6	5	4	5	2	-	1	-	201 姫路 市
-	-	-	-	-	-	-	-	-	202 尼崎 市
-	1	1	-	1	-	-	-	-	203 明石 市
1	-	1	-	-	-	-	-	-	204 西宮 市
2	1	1	3	-	-	-	-	-	205 洲本 市
x	x	x	x	x	x	x	x	x	206 芦屋 市
-	-	-	-	-	1	1	-	-	207 伊丹 市
-	-	-	1	-	-	-	-	-	208 相模 市
3	6	3	9	3	3	1	-	-	209 豊岡 市
3	3	5	4	1	3	3	-	-	210 加古川 市
1	-	2	2	2	-	-	-	116	212 赤穂 市
1	-	2	-	1	-	-	-	-	213 西脇 市
2	1	2	-	2	3	-	-	-	214 宝塚 市
5	6	5	3	-	-	-	-	-	215 三木 市
-	-	2	-	1	2	1	-	-	216 高砂 市
-	1	1	-	1	-	-	-	-	217 川西市 市
1	1	2	2	4	-	-	-	-	218 小野 市
2	4	3	3	3	1	-	-	-	219 三田 市
-	2	8	11	7	-	-	-	-	220 加西市 市
-	1	6	5	5	6	-	-	-	221 丹波篠山 市
-	1	4	4	1	-	-	-	-	222 養父 市
4	1	7	5	5	2	1	-	-	223 丹波 市
-	3	7	4	2	-	1	1	1	224 南あわじ 市
3	1	4	3	2	2	-	-	-	225 朝来 市
1	3	10	5	-	2	-	-	-	226 淡路 市
1	4	1	2	1	-	-	-	-	227 淡路 市
1	1	-	1	1	-	-	-	-	228 加東 市
1	2	1	1	-	-	-	-	3	229 たつの 市
-	-	-	-	-	-	1	-	-	301 猪名川 町
-	1	3	2	1	-	-	-	-	365 多可 町
-	-	1	6	1	-	1	-	-	381 稲美 町
x	x	x	x	x	x	x	x	x	382 福神 町
2	1	1	2	-	1	-	-	-	442 市川 町
5	6	3	4	9	-	-	-	-	443 福崎 町
-	-	1	4	4	2	-	-	-	446 神河 町
-	-	-	-	-	-	-	-	-	464 太 子 町
9	2	5	3	7	2	-	-	-	481 上郡 町
1	2	4	4	2	-	-	-	-	501 佐用 町
1	-	3	1	1	-	-	-	-	585 香美 町
-	5	3	2	-	-	-	-	-	586 新温泉 町

2 農業経営体（続き）
 (33) 年齢階層別常雇い数（続き）

市区町名	女							
	計	15～19歳	20～24	25～29	30～34	35～39	40～44	45～49
28 兵 庫 県	1,164	13	70	52	56	84	109	121
100 神 戸 市	246	3	2	3	11	20	27	21
101 東 灘 区	x	x	x	x	x	x	x	x
102 灘 区	-	-	-	-	-	-	-	-
105 兵 庫 区	-	-	-	-	-	-	-	-
106 長 田 区	x	x	x	x	x	x	x	x
107 須 磨 区	-	-	-	-	-	-	-	-
108 垂 水 区	-	-	-	-	-	-	-	-
109 北 区	93	-	-	-	1	3	8	4
110 中 央 区	-	-	-	-	-	-	-	-
111 西 区	152	3	2	3	10	17	18	17
201 姫 路 市	36	-	3	2	1	1	1	6
202 尼 崎 市	1	-	-	-	-	-	-	-
203 明 石 市	3	-	2	-	-	-	-	-
204 西 宮 市	2	-	-	-	-	-	1	1
205 洲 本 市	18	1	-	-	-	1	2	-
206 芦 屋 市	x	x	x	x	x	x	x	x
207 伊 丹 市	-	-	-	-	-	-	-	-
208 相 生 市	-	-	-	-	-	-	-	-
209 豊 岡 市	49	3	9	2	1	5	1	5
210 加 古 川 市	17	-	4	2	-	2	-	1
212 赤 穂 市	109	-	2	-	1	1	1	3
213 西 脇 市	4	-	1	1	-	-	-	-
214 宝 塚 市	14	-	4	1	1	1	1	1
215 三 木 市	81	1	2	4	2	2	10	11
216 高 砂 市	9	-	-	-	-	-	1	-
217 川 西 市	5	-	-	-	-	1	1	1
218 小 野 市	36	-	1	1	1	1	6	3
219 三 田 市	13	-	-	1	-	-	2	3
220 加 西 市	80	-	2	1	1	10	3	14
221 丹 波 篠 山 市	26	-	1	-	2	5	5	5
222 養 父 市	38	-	-	1	1	5	6	4
223 丹 波 市	44	-	3	3	2	3	3	8
224 南 あ わ じ 市	66	2	6	8	9	5	5	6
225 朝 来 市	26	1	4	4	2	3	4	2
226 淡 路 市	85	-	8	10	12	9	7	8
227 宍 粟 市	11	-	-	-	-	-	3	4
228 加 東 市	2	-	-	-	1	-	-	-
229 た つ の 市	19	-	1	1	2	2	4	4
301 猪 名 川 町	-	-	-	-	-	-	-	-
365 多 可 町	5	-	1	-	-	-	-	1
381 稻 美 町	7	-	-	-	-	-	3	2
382 播 磨 町	x	x	x	x	x	x	x	x
442 市 川 町	16	-	2	1	-	-	3	-
443 福 崎 町	7	2	1	-	1	-	-	-
446 神 河 町	-	-	-	-	-	-	-	-
464 太 子 町	1	-	-	-	-	-	1	-
481 上 郡 町	41	-	5	4	4	4	5	3
501 佐 用 町	31	-	1	-	-	2	3	2
585 香 美 町	8	-	1	1	1	1	-	1
586 新 温 泉 町	3	-	-	-	-	-	-	1

女(続き)									市区町名
50 ~ 54	55 ~ 59	60 ~ 64	65 ~ 69	70 ~ 74	75 ~ 79	80 ~ 84	85歳以上	年齢不詳	
118	113	91	78	54	27	3	2	173	28 兵 庫 県
27	29	10	10	4	2	-	1	76	100 神 戸 市 区
x	x	x	x	x	x	x	x	x	101 東 灘 区
-	-	-	-	-	-	-	-	-	102 灘 区
-	-	-	-	-	-	-	-	-	105 兵 庫 区
x	x	x	x	x	x	x	x	x	106 長 田 区
-	-	-	-	-	-	-	-	-	107 須 磨 区
-	-	-	-	-	-	-	-	-	108 垂 水 区
1	3	4	2	1	-	-	-	66	109 北 中 区
-	-	-	-	-	-	-	-	-	110 中 央 区
26	26	6	8	3	2	-	1	10	111 西 宮 市 区
9	5	4	2	1	1	-	-	-	201 姫 路 市 市
1	-	-	-	-	-	-	-	-	202 尼 崎 市 市
-	1	-	-	-	-	-	-	-	203 明 石 市 市
-	-	-	-	-	-	-	-	-	204 西 宮 市 市
5	3	1	-	-	4	-	1	-	205 洲 本 市 市
x	x	x	x	x	x	x	x	x	206 芦 屋 市 市
-	-	-	-	-	-	-	-	-	207 伊 丹 市 市
-	-	-	-	-	-	-	-	-	208 相 丹 市 市
5	4	6	6	-	2	-	-	-	209 豊 岡 市 市
-	-	2	2	4	-	-	-	-	210 加 古 川 市 市
2	2	1	2	3	-	-	-	91	212 赤 穂 市 市
1	-	-	-	-	1	-	-	-	213 西 脇 市 市
-	1	-	1	2	1	-	-	-	214 宝 塚 市 市
10	15	13	10	1	-	-	-	-	215 三 木 市 市
1	-	1	-	4	2	-	-	-	216 高 砂 市 市
1	-	-	1	-	-	-	-	-	217 川 西 市 市
6	8	6	2	-	1	-	-	-	218 小 野 市 市
-	2	2	1	1	-	1	-	-	219 三 田 市 市
11	13	9	8	7	1	-	-	-	220 加 西 市 市
2	2	1	1	2	-	-	-	-	221 丹 波 篠 山 市 市
3	1	5	5	6	1	-	-	-	222 養 父 市 市
3	5	2	4	6	2	-	-	-	223 丹 波 市 市
7	2	6	1	-	3	-	-	6	224 南 あ わ じ 市 市
2	-	3	1	-	-	-	-	-	225 朝 来 市 市
10	5	4	7	3	1	1	-	-	226 淡 路 市 市
-	1	1	-	-	2	-	-	-	227 淡 路 市 市
-	-	-	1	-	-	-	-	-	228 加 東 市 市
3	1	-	-	-	1	-	-	-	229 加 東 市 市
-	-	-	-	-	-	-	-	-	301 猪 名 川 町 町
-	1	-	1	-	1	-	-	-	365 多 可 町 町
-	1	-	-	1	-	-	-	-	381 稲 美 町 町
x	x	x	x	x	x	x	x	x	382 播 磨 市 市
1	1	-	4	3	1	-	-	-	442 市 川 町 町
2	1	-	-	-	-	-	-	-	443 福 崎 町 町
-	-	-	-	-	-	-	-	-	446 神 河 町 町
-	-	-	-	-	-	-	-	-	464 太 子 町 町
3	2	4	4	3	-	-	-	-	481 上 郡 町 町
2	6	8	4	3	-	-	-	-	501 佐 用 町 町
-	1	2	-	-	-	-	-	-	585 香 美 町 町
1	-	-	-	-	-	1	-	-	586 新 温 泉 町 町

2 農業経営体（続き）
 (34) 5年以内に後継者の確保状況別経営体数

単位：経営体

市区町名	計	5年以内に農業経営を後継者を確保している				5年以内に農業経営を引き継がない	確保していない
		小計	親族	親族以外の経営内部の人材	経営外部の人材		
28 兵庫県	38,302	10,540	9,934	439	167	1,966	25,796
100 神戸市	2,980	581	544	25	12	109	2,290
101 東灘区	x	x	x	x	x	x	x
102 灘区	-	-	-	-	-	-	-
105 兵庫区	-	-	-	-	-	-	-
106 長田区	x	x	x	x	x	x	x
107 須磨区	3	1	1	-	-	-	2
108 垂水区	18	2	2	-	-	-	16
109 北区	1,082	225	210	11	4	26	831
110 中央区	-	-	-	-	-	-	-
111 西区	1,872	352	330	14	8	82	1,438
201 姫路市	1,650	625	604	16	5	56	969
202 尼崎市	118	36	34	1	1	5	77
203 明石市	438	167	163	4	-	22	249
204 西宮市	149	63	62	1	-	13	73
205 洲本市	1,322	394	385	5	4	65	863
206 芦屋市	x	x	x	x	x	x	x
207 伊丹市	141	54	54	-	-	7	80
208 相生市	234	38	33	3	2	18	178
209 豊岡市	2,052	517	473	28	16	89	1,446
210 加古川市	945	304	295	9	-	22	619
212 赤穂市	266	57	53	3	1	7	202
213 西脇市	595	141	130	10	1	38	416
214 宝塚市	336	117	113	4	-	11	208
215 三木市	1,869	439	409	24	6	68	1,362
216 高砂市	117	45	45	-	-	4	68
217 川西市	163	29	27	2	-	12	122
218 小野市	1,172	188	172	11	5	42	942
219 三田市	1,219	340	324	11	5	42	837
220 加西市	1,776	561	501	47	13	116	1,099
221 丹波篠山市	2,351	755	722	24	9	142	1,454
222 養父市	800	191	179	6	6	72	537
223 丹波市	2,993	741	699	33	9	117	2,135
224 南あわじ市	2,958	695	684	8	3	180	2,083
225 朝来市	883	152	146	4	2	35	696
226 淡路市	1,458	482	466	14	2	60	916
227 宍粟市	1,167	248	236	6	6	24	895
228 加東市	1,624	534	499	23	12	340	750
229 たつの市	1,137	300	278	17	5	45	792
301 猪名川町	327	70	65	5	-	10	247
365 多可町	815	260	241	12	7	35	520
381 稲美町	869	348	330	14	4	39	482
382 播磨町	x	x	x	x	x	x	x
442 市川町	301	136	112	19	5	12	153
443 福崎町	303	113	108	2	3	8	182
446 神河町	318	95	73	13	9	11	212
464 太子町	198	103	99	3	1	2	93
481 上郡町	234	91	81	6	4	12	131
501 佐用町	805	218	203	10	5	28	559
585 香美町	523	102	93	6	3	26	395
586 新温泉町	674	200	189	10	1	21	453

2 農業経営体（続き）
 (35) 主副業別経営体数（個人経営体）

単位：経営体

市区町名	計	主 業	65歳未満の 農業専従者 が いる		準 主 業	65歳未満の 農業専従者 が いる		副 業 的
28 兵 庫 県	37,120	3,739	2,896		5,241	1,736	28,140	
100 神 戸 市	2,899	471	383		525	190	1,903	
101 東 灘 区	x	x	x		x	x	x	
102 灘 区	-	-	-		-	-	-	
105 兵 庫 区	-	-	-		-	-	-	
106 長 田 区	x	x	x		x	x	x	
107 須 磨 区	3	-	-		-	-	3	
108 垂 水 区	18	3	3		3	2	12	
109 北 区	1,058	114	81		207	55	737	
110 中 央 区	-	-	-		-	-	-	
111 西 区	1,816	354	299		314	132	1,148	
201 姫 路 市	1,600	78	57		140	43	1,382	
202 尼 崎 市	115	10	8		39	21	66	
203 明 石 市	429	42	40		81	43	306	
204 西 宮 市	147	21	16		47	30	79	
205 洲 本 市	1,299	186	148		213	67	900	
206 芦 屋 市	x	x	x		x	x	x	
207 伊 丹 市	139	5	5		70	54	64	
208 相 生 市	225	10	9		17	5	198	
209 豊 岡 市	1,984	170	132		255	90	1,559	
210 加 古 川 市	904	42	30		74	18	788	
212 赤 穂 市	254	23	20		33	14	198	
213 西 脇 市	579	48	30		59	17	472	
214 宝 塚 市	319	35	24		72	30	212	
215 三 木 市	1,818	113	67		303	67	1,402	
216 高 砂 市	114	2	2		7	2	105	
217 川 西 市	159	16	11		42	30	101	
218 小 野 市	1,137	55	32		131	36	951	
219 三 田 市	1,180	119	84		207	54	854	
220 加 西 市	1,693	86	57		210	40	1,397	
221 丹 波 篠 山 市	2,280	190	128		418	118	1,672	
222 養 父 市	772	59	51		78	33	635	
223 丹 波 市	2,904	204	161		335	81	2,365	
224 南 あ わ じ 市	2,916	937	799		435	216	1,544	
225 朝 来 市	857	40	27		89	23	728	
226 淡 路 市	1,405	214	170		240	111	951	
227 宍 粟 市	1,137	43	27		114	28	980	
228 加 東 市	1,587	87	39		240	52	1,260	
229 た つ の 市	1,094	86	70		119	38	889	
301 猪 名 川 町	319	27	21		38	13	254	
365 多 可 町	792	32	24		77	16	683	
381 稲 美 町	836	75	61		62	18	699	
382 播 磨 町	x	x	x		x	x	x	
442 市 川 町	277	21	17		21	6	235	
443 福 崎 町	291	9	8		41	9	241	
446 神 河 町	290	6	4		18	7	266	
464 太 子 町	194	8	6		17	3	169	
481 上 郡 町	222	27	19		27	11	168	
501 佐 用 町	777	48	35		101	32	628	
585 香 美 町	509	41	33		94	32	374	
586 新 温 泉 町	647	53	41		148	38	446	

2 農業経営体（続き）
 (36) 年齢階層別世帯員数（個人経営体）

市区町名	男女計								
	計	14歳以下	小計	15～19歳	20～24	25～29	30～34	35～39	40～44
28 兵 庫 県	123,198	8,842	114,356	4,087	3,853	3,644	4,007	4,796	5,695
100 神 戸 市	9,822	686	9,136	346	410	338	348	375	472
101 東 灘 区	6	2	4	-	-	1	-	-	-
102 灘 区	-	-	-	-	-	-	-	-	-
105 兵 庫 区	-	-	-	-	-	-	-	-	-
106 長 田 区	3	0	3	-	-	-	-	-	-
107 須 磨 区	8	0	8	-	-	-	1	-	1
108 垂 水 区	51	4	47	1	2	-	3	5	4
109 北 区	3,494	207	3,287	118	141	117	119	140	164
110 中 央 区	-	-	-	-	-	-	-	-	-
111 西 区	6,260	473	5,787	227	267	220	225	230	303
201 姫 路 市	5,246	364	4,882	169	169	168	174	216	247
202 尼 崎 市	406	33	373	12	12	17	13	24	21
203 明 石 市	1,379	75	1,304	36	49	55	53	42	50
204 西 宮 市	540	51	489	18	17	15	10	21	34
205 洲 本 市	4,215	284	3,931	121	98	82	110	144	196
206 芦 屋 市	1	0	1	-	-	-	-	-	-
207 伊 丹 市	532	20	512	24	20	26	16	25	24
208 相 生 市	638	25	613	9	21	21	18	29	21
209 豊 岡 市	6,839	548	6,291	243	163	200	229	304	301
210 加 古 川 市	2,731	121	2,610	66	88	91	111	102	108
212 赤 穂 市	722	38	684	19	23	20	28	22	33
213 西 脇 市	1,979	153	1,826	67	72	52	65	90	105
214 宝 塚 市	1,101	69	1,032	47	42	40	36	45	50
215 三 木 市	6,047	419	5,628	206	221	203	195	259	284
216 高 砂 市	340	16	324	6	4	12	16	16	15
217 川 西 市	528	35	493	17	29	22	16	15	23
218 小 野 市	3,754	282	3,472	135	113	131	125	144	170
219 三 田 市	3,787	225	3,562	116	136	123	119	158	187
220 加 西 市	5,783	455	5,328	203	225	209	203	226	250
221 丹 波 篠 山 市	7,144	428	6,716	207	219	199	201	251	291
222 養 父 市	2,544	204	2,340	80	77	73	69	98	104
223 丹 波 市	9,635	770	8,865	339	294	256	309	365	445
224 南 あ わ じ 市	9,792	807	8,985	334	245	256	307	404	478
225 朝 来 市	2,699	193	2,506	98	53	57	53	92	117
226 淡 路 市	4,344	270	4,074	102	105	75	128	131	186
227 宍 粟 市	3,929	297	3,632	128	129	122	127	139	173
228 加 東 市	5,632	407	5,225	221	194	195	196	203	286
229 た つ の 市	3,706	277	3,429	117	127	93	111	172	191
301 猪 名 川 町	945	35	910	19	21	35	31	38	26
365 多 可 町	2,900	253	2,647	122	80	73	120	128	154
381 稲 美 町	2,789	200	2,589	86	106	101	119	118	138
382 播 磨 町	64	2	62	1	2	5	2	2	5
442 市 川 町	903	63	840	27	41	28	38	35	31
443 福 崎 町	1,017	67	950	39	34	43	43	39	64
446 神 河 町	957	66	891	41	32	20	21	40	41
464 太 子 町	585	29	556	19	22	21	17	12	22
481 上 郡 町	660	53	607	16	13	9	15	25	40
501 佐 用 町	2,581	177	2,404	91	54	69	82	104	120
585 香 美 町	1,792	165	1,627	83	49	43	53	62	89
586 新 温 泉 町	2,190	180	2,010	57	44	46	80	81	103

単位：人

男女計(続き)									市区町名
15歳以上									
45～49	50～54	55～59	60～64	65～69	70～74	75～79	80～84	85歳以上	
6,615	6,523	8,698	11,516	14,346	13,983	9,463	7,243	9,887	28 兵 庫 県
573	526	734	942	1,107	1,009	693	537	726	100 神 戸 市 区
-	2	1	-	-	-	-	-	-	101 東 灘 区
-	-	-	-	-	-	-	-	-	102 灘 区
-	-	-	-	-	-	-	-	-	105 兵 庫 区
-	-	-	-	2	1	-	-	-	106 長 田 区
-	-	-	1	4	1	-	-	-	107 須 磨 区
2	2	6	6	2	4	4	2	4	108 垂 水 区
173	187	284	333	388	397	237	206	283	109 北 中 区
-	-	-	-	-	-	-	-	-	110 西 宮 市 区
398	335	443	602	711	606	452	329	439	111 西 宮 市 区
268	274	353	476	659	618	420	306	365	201 姫 路 市 市
16	21	28	37	50	42	26	25	29	202 尼 崎 市 市
91	84	94	135	148	157	125	92	93	203 明 石 市 市
32	35	36	34	57	52	51	31	46	204 西 宮 市 市
225	236	263	408	513	543	321	281	390	205 西 宮 市 市
-	-	-	-	1	-	-	-	-	206 芦 屋 市 市
23	38	48	47	42	54	38	36	51	207 伊 丹 市 市
28	28	39	52	95	83	76	49	44	208 相 丹 市 市
328	360	444	627	760	753	520	439	620	209 豊 岡 市 市
142	115	222	261	318	367	263	149	207	210 加 古 川 市 市
29	36	48	72	93	90	75	48	48	212 赤 穂 市 市
107	132	133	169	224	223	163	94	130	213 西 脇 市 市
61	60	100	94	130	130	68	49	80	214 宝 塚 市 市
347	347	431	554	718	675	429	308	451	215 三 木 市 市
21	14	19	34	41	46	35	22	23	216 高 砂 市 市
22	32	42	52	60	56	39	36	32	217 川 西 市 市
219	193	278	344	434	437	293	198	258	218 小 野 市 市
179	197	302	368	457	443	246	199	332	219 三 田 市 市
338	330	416	580	690	612	344	272	430	220 加 西 市 市
340	355	501	653	877	818	596	502	706	221 丹 波 篠 山 市 市
146	133	158	218	283	269	257	155	220	222 養 父 市 市
497	462	651	850	1,187	1,145	728	544	793	223 丹 波 市 市
563	500	705	934	1,068	1,114	722	609	746	224 南 あ わ じ 市 市
147	139	169	244	331	315	233	190	268	225 朝 来 市 市
225	214	313	442	527	539	390	302	395	226 淡 路 市 市
207	223	306	400	428	404	272	233	341	227 宍 粟 市 市
321	319	419	521	611	581	381	314	463	228 加 東 市 市
205	226	228	322	448	430	321	202	236	229 た つ の 市 市
49	46	73	92	125	112	72	67	104	301 猪 名 川 町 町
139	146	187	273	349	313	208	131	224	365 多 可 町 町
159	140	186	269	326	332	208	141	160	381 稲 美 町 町
2	1	5	14	7	3	3	4	6	382 播 磨 町 町
48	58	57	91	103	95	63	45	80	442 市 川 町 町
55	45	86	74	118	119	78	58	55	443 福 崎 町 町
52	47	61	86	114	122	70	55	89	446 神 河 町 町
32	30	49	46	53	93	65	46	29	464 太 子 町 町
35	37	43	46	67	111	71	29	50	481 上 郡 町 町
117	137	195	258	295	286	190	197	209	501 佐 用 町 町
107	96	131	160	196	172	144	104	138	585 香 美 町 町
120	111	145	237	236	220	166	144	220	586 新 温 泉 町 町

2 農業経営体（続き）
 (36) 年齢階層別世帯員数（個人経営体）（続き）

市区町名	男								
	計	14歳以下	小計	15～19歳	20～24	25～29	30～34	35～39	40～44
28 兵 庫 県	62,009	4,583	57,426	2,078	2,044	2,017	2,220	2,626	3,068
100 神 戸 市 区	4,896	369	4,527	184	203	182	180	208	259
101 東 灘 区	1	0	1	-	-	-	-	-	-
102 灘 区	-	-	-	-	-	-	-	-	-
105 兵 庫 区	-	-	-	-	-	-	-	-	-
106 長 田 区	2	0	2	-	-	-	-	-	-
107 須 磨 区	5	0	5	-	-	-	1	-	1
108 垂 水 区	28	3	25	-	1	-	1	2	3
109 北 区	1,757	119	1,638	67	73	67	55	83	92
110 中 央 区	-	-	-	-	-	-	-	-	-
111 西 区	3,103	247	2,856	117	129	115	123	123	163
201 姫 路 市 市 区	2,672	202	2,470	77	89	98	84	135	124
202 尼 崎 市 市 区	203	19	184	7	6	8	7	14	9
203 明 石 市 市 区	690	39	651	18	26	23	27	22	24
204 西 宮 市 市 区	267	27	240	7	8	5	6	7	20
205 洲 本 市 市 区	2,109	146	1,963	65	51	44	69	62	100
206 芦 屋 市 市 区	1	0	1	-	-	-	-	-	-
207 伊 丹 市 市 区	265	12	253	9	12	17	9	16	15
208 相 生 市 市 区	337	17	320	6	16	14	8	13	14
209 豊 岡 市 市 区	3,499	264	3,235	128	88	118	132	169	176
210 加 古 川 市 市 区	1,389	66	1,323	28	46	51	62	57	61
212 赤 穂 市 市 区	392	25	367	12	13	11	13	12	20
213 西 脇 市 市 区	1,019	83	936	33	39	34	36	53	57
214 宝 塚 市 市 区	533	33	500	20	27	20	18	30	23
215 三 木 市 市 区	3,028	222	2,806	112	114	109	108	140	140
216 高 砂 市 市 区	174	11	163	2	3	5	11	9	11
217 川 西 市 市 区	267	18	249	11	18	9	8	7	13
218 小 野 市 市 区	1,886	128	1,758	65	68	69	67	77	92
219 三 田 市 市 区	1,893	116	1,777	62	72	71	77	90	101
220 加 西 市 市 区	2,892	231	2,661	106	113	118	112	113	140
221 丹 波 篠 山 市 市 区	3,539	222	3,317	105	117	119	103	135	149
222 養 父 市 市 区	1,297	117	1,180	39	37	42	36	45	53
223 丹 波 市 市 区	4,875	406	4,469	179	157	139	182	200	260
224 南 あ わ じ 市 市 区	4,861	391	4,470	171	146	138	163	213	252
225 朝 来 市 市 区	1,384	113	1,271	50	28	30	38	43	67
226 淡 路 市 市 区	2,175	134	2,041	51	52	36	77	72	100
227 宍 粟 市 市 区	2,015	173	1,842	68	65	71	73	78	92
228 加 東 市 市 区	2,816	196	2,620	113	99	112	97	108	164
229 た つ の 市 市 区	1,876	141	1,735	56	61	53	67	109	99
301 猪 名 川 町 町 区	462	17	445	9	8	18	18	22	12
365 多 可 町 町 区	1,433	120	1,313	60	38	37	63	73	79
381 稲 美 町 町 区	1,434	106	1,328	43	63	53	64	62	70
382 播 磨 町 町 区	31	2	29	-	1	3	1	1	3
442 市 川 町 町 区	438	27	411	14	19	14	21	17	14
443 福 崎 町 町 区	516	39	477	19	21	26	22	22	33
446 神 河 町 町 区	485	35	450	16	17	14	16	21	23
464 太 子 町 町 区	286	12	274	7	10	7	11	8	10
481 上 郡 町 町 区	330	24	306	5	8	5	10	15	18
501 佐 用 町 町 区	1,332	96	1,236	54	35	44	46	56	66
585 香 美 町 町 区	926	98	828	37	27	21	34	42	46
586 新 温 泉 町 町 区	1,086	86	1,000	30	23	29	44	50	59

単位：人

男（続き）									市区町名
15歳以上									
45～49	50～54	55～59	60～64	65～69	70～74	75～79	80～84	85歳以上	
3,500	3,145	4,179	5,612	7,287	7,477	4,915	3,575	3,683	28 兵 庫 県
308	248	362	470	569	532	311	257	254	100 神 戸 市 区
-	1	-	-	-	-	-	-	-	101 東 灘 区
-	-	-	-	-	-	-	-	-	102 灘 区
-	-	-	-	-	-	-	-	-	105 兵 庫 区
-	-	-	-	1	1	-	-	-	106 長 田 区
-	-	-	-	2	1	-	-	-	107 須 磨 区
2	-	3	3	2	3	3	1	1	108 垂 水 区
96	78	146	171	209	205	113	93	90	109 北 中 区
-	-	-	-	-	-	-	-	-	110 西 宮 市 区
210	169	213	296	355	322	195	163	163	111 西 宮 市 区
151	126	178	212	329	348	221	166	132	201 姫 路 市 市
7	12	15	14	26	24	14	11	10	202 尼 崎 市 市
48	46	42	74	76	78	61	51	35	203 明 石 市 市
17	20	17	18	31	24	24	19	17	204 西 宮 市 市
117	123	128	183	266	292	160	138	165	205 洲 本 市 市
-	-	-	-	1	-	-	-	-	206 芦 屋 市 市
9	15	24	26	18	31	17	16	19	207 伊 丹 市 市
14	14	20	22	48	49	39	24	19	208 相 丹 市 市
174	182	204	324	389	399	267	239	246	209 豊 岡 市 市
81	46	105	129	160	190	154	80	73	210 加 古 川 市 市
19	17	21	39	54	48	39	29	20	212 赤 穂 市 市
52	67	67	68	116	133	80	54	47	213 西 脇 市 市
31	29	43	44	57	76	35	21	26	214 宝 塚 市 市
183	172	219	262	372	353	224	148	150	215 三 木 市 市
9	6	6	16	22	24	17	14	8	216 高 砂 市 市
14	11	23	26	29	33	20	15	12	217 川 西 市 市
113	104	126	174	221	233	162	96	91	218 小 野 市 市
88	95	144	192	222	241	126	93	103	219 三 田 市 市
160	156	196	293	339	355	185	133	142	220 加 西 市 市
187	176	233	319	439	422	291	250	272	221 丹 波 篠 山 市 市
77	70	82	96	144	140	143	84	92	222 養 父 市 市
245	217	299	420	585	615	412	258	301	223 丹 波 市 市
315	236	331	457	537	569	360	281	301	224 南 あ わ じ 市 市
84	67	82	108	174	177	118	100	105	225 朝 来 市 市
125	104	140	228	263	286	215	141	151	226 淡 路 市 市
110	103	150	212	232	211	137	105	135	227 宍 粟 市 市
177	135	217	251	321	312	196	144	174	228 加 東 市 市
103	111	127	147	232	221	173	101	75	229 た つ の 市 市
29	18	33	49	61	59	38	32	39	301 猪 名 川 町 町
68	79	82	117	180	172	125	62	78	365 多 可 町 町
97	73	91	126	164	181	113	70	58	381 稲 美 町 町
2	1	1	7	4	1	-	2	2	382 播 磨 町 町
21	29	29	47	49	62	27	21	27	442 市 川 町 町
29	16	40	37	57	58	44	31	22	443 福 崎 町 町
22	24	26	43	60	64	39	31	34	446 神 河 町 町
20	13	24	22	27	46	34	24	11	464 太 子 町 町
13	23	21	25	27	58	44	16	18	481 上 郡 町 町
64	68	93	120	154	158	96	93	89	501 佐 用 町 町
57	41	69	79	106	91	74	50	54	585 香 美 町 町
60	52	69	116	126	111	80	75	76	586 新 温 泉 町 町

2 農業経営体（続き）
 (36) 年齢階層別世帯員数（個人経営体）（続き）

市区町名	女									
	計	14歳以下	小計	15～19歳	20～24	25～29	30～34	35～39	40～44	45～49
28 兵 庫 県	61,189	4,259	56,930	2,009	1,809	1,627	1,787	2,170	2,627	3,115
100 神 戸 市 区	4,926	317	4,609	162	207	156	168	167	213	265
101 東 灘 区	5	2	3	-	-	1	-	-	-	-
102 灘 区	-	-	-	-	-	-	-	-	-	-
105 兵 庫 区	-	-	-	-	-	-	-	-	-	-
106 長 田 区	1	0	1	-	-	-	-	-	-	-
107 須 磨 区	3	0	3	-	-	-	-	-	-	-
108 垂 水 区	23	1	22	1	1	-	2	3	1	-
109 北 区	1,737	88	1,649	51	68	50	64	57	72	77
110 中 央 区	-	-	-	-	-	-	-	-	-	-
111 西 区	3,157	226	2,931	110	138	105	102	107	140	188
201 姫 路 市 市 区	2,574	162	2,412	92	80	70	90	81	123	117
202 尼 崎 市 市 区	203	14	189	5	6	9	6	10	12	9
203 明 石 市 市 区	689	36	653	18	23	32	26	20	26	43
204 西 宮 市 市 区	273	24	249	11	9	10	4	14	14	15
205 洲 本 市 市 区	2,106	138	1,968	56	47	38	41	82	96	108
206 芦 屋 市 市 区	0	0	-	-	-	-	-	-	-	-
207 伊 丹 市 市 区	267	8	259	15	8	9	7	9	9	14
208 相 生 市 市 区	301	8	293	3	5	7	10	16	7	14
209 豊 岡 市 市 区	3,340	284	3,056	115	75	82	97	135	125	154
210 加 古 川 市 市 区	1,342	55	1,287	38	42	40	49	45	47	61
212 赤 穂 市 市 区	330	13	317	7	10	9	15	10	13	10
213 西 脇 市 市 区	960	70	890	34	33	18	29	37	48	55
214 宝 塚 市 市 区	568	36	532	27	15	20	18	15	27	30
215 三 木 市 市 区	3,019	197	2,822	94	107	94	87	119	144	164
216 高 砂 市 市 区	166	5	161	4	1	7	5	7	4	12
217 川 西 市 市 区	261	17	244	6	11	13	8	8	10	8
218 小 野 市 市 区	1,868	154	1,714	70	45	62	58	67	78	106
219 三 田 市 市 区	1,894	109	1,785	54	64	52	42	68	86	91
220 加 西 市 市 区	2,891	224	2,667	97	112	91	91	113	110	178
221 丹 波 篠 山 市 市 区	3,605	206	3,399	102	102	80	98	116	142	153
222 養 父 市 市 区	1,247	87	1,160	41	40	31	33	53	51	69
223 丹 波 市 市 区	4,760	364	4,396	160	137	117	127	165	185	252
224 南 あ わ じ 市 市 区	4,931	416	4,515	163	99	118	144	191	226	248
225 朝 来 市 市 区	1,315	80	1,235	48	25	27	15	49	50	63
226 淡 路 市 市 区	2,169	136	2,033	51	53	39	51	59	86	100
227 宍 粟 市 市 区	1,914	124	1,790	60	64	51	54	61	81	97
228 加 東 市 市 区	2,816	211	2,605	108	95	83	99	95	122	144
229 た つ の 市 市 区	1,830	136	1,694	61	66	40	44	63	92	102
301 猪 名 川 町 町 区	483	18	465	10	13	17	13	16	14	20
365 多 可 町 町 区	1,467	133	1,334	62	42	36	57	55	75	71
381 稲 美 町 町 区	1,355	94	1,261	43	43	48	55	56	68	62
382 播 磨 町 町 区	33	0	33	1	1	2	1	1	2	-
442 市 川 町 町 区	465	36	429	13	22	14	17	18	17	27
443 福 崎 町 町 区	501	28	473	20	13	17	21	17	31	26
446 神 河 町 町 区	472	31	441	25	15	6	5	19	18	30
464 太 子 町 町 区	299	17	282	12	12	14	6	4	12	12
481 上 郡 町 町 区	330	29	301	11	5	4	5	10	22	22
501 佐 用 町 町 区	1,249	81	1,168	37	19	25	36	48	54	53
585 香 美 町 町 区	866	67	799	46	22	22	19	20	43	50
586 新 温 泉 町 町 区	1,104	94	1,010	27	21	17	36	31	44	60

単位：人

女（続き）								市区町名
15歳以上								
50～54	55～59	60～64	65～69	70～74	75～79	80～84	85歳以上	
3,378	4,519	5,904	7,059	6,506	4,548	3,668	6,204	28 兵 庫 県
278	372	472	538	477	382	280	472	100 神 戸 市 区
1	1	-	-	-	-	-	-	101 東 灘 区
-	-	-	-	-	-	-	-	102 灘 区
-	-	-	-	-	-	-	-	105 兵 庫 区
-	-	-	1	-	-	-	-	106 長 田 区
-	-	1	2	-	-	-	-	107 須 磨 区
2	3	3	-	1	1	1	3	108 垂 水 区
109	138	162	179	192	124	113	193	109 北 区
-	-	-	-	-	-	-	-	110 中 央 区
166	230	306	356	284	257	166	276	111 西 区
148	175	264	330	270	199	140	233	201 姫 路 市
9	13	23	24	18	12	14	19	202 尼 崎 市
38	52	61	72	79	64	41	58	203 明 石 市
15	19	16	26	28	27	12	29	204 西 宮 市
113	135	225	247	251	161	143	225	205 洲 本 市
-	-	-	-	-	-	-	-	206 芦 屋 市
23	24	21	24	23	21	20	32	207 伊 丹 市
14	19	30	47	34	37	25	25	208 相 生 市
178	240	303	371	354	253	200	374	209 豊 岡 市
69	117	132	158	177	109	69	134	210 加 古 川 市
19	27	33	39	42	36	19	28	212 赤 穂 市
65	66	101	108	90	83	40	83	213 西 脇 市
31	57	50	73	54	33	28	54	214 宝 塚 市
175	212	292	346	322	205	160	301	215 三 木 市
8	13	18	19	22	18	8	15	216 高 砂 市
21	19	26	31	23	19	21	20	217 川 西 市
89	152	170	213	204	131	102	167	218 小 野 市
102	158	176	235	202	120	106	229	219 三 田 市
174	220	287	351	257	159	139	288	220 加 西 市
179	268	334	438	396	305	252	434	221 丹 波 篠 山 市
63	76	122	139	129	114	71	128	222 養 父 市
245	352	430	602	530	316	286	492	223 丹 波 市
264	374	477	531	545	362	328	445	224 南 あ わ じ 市
72	87	136	157	138	115	90	163	225 朝 来 市
110	173	214	264	253	175	161	244	226 淡 路 市
120	156	188	196	193	135	128	206	227 宍 粟 市
184	202	270	290	269	185	170	289	228 加 東 市
115	101	175	216	209	148	101	161	229 た つ の 市
28	40	43	64	53	34	35	65	301 猪 名 川 町
67	105	156	169	141	83	69	146	365 多 可 町
67	95	143	162	151	95	71	102	381 稲 美 町
-	4	7	3	2	3	2	4	382 播 磨 町
29	28	44	54	33	36	24	53	442 市 川 町
29	46	37	61	61	34	27	33	443 福 崎 町
23	35	43	54	58	31	24	55	446 神 河 町
17	25	24	26	47	31	22	18	464 太 子 町
14	22	21	40	53	27	13	32	481 上 郡 町
69	102	138	141	128	94	104	120	501 佐 用 町
55	62	81	90	81	70	54	84	585 香 美 町
59	76	121	110	109	86	69	144	586 新 温 泉 町

2 農業経営体（続き）
 (37) 年齢階層別農業従事者数（個人経営体）

市区町名	男女計						
	計	15～19歳	20～24	25～29	30～34	35～39	40～44
	人	人	人	人	人	人	人
28 兵 庫 県	87,029	893	1,395	1,840	2,326	2,966	3,708
100 神 戸 市	7,177	93	157	189	233	249	349
101 東 灘 区	x	x	x	x	x	x	x
102 灘 区	-	-	-	-	-	-	-
105 兵 庫 区	-	-	-	-	-	-	-
106 長 田 区	x	x	x	x	x	x	x
107 須 磨 区	8	-	-	-	1	-	1
108 垂 水 区	36	-	-	-	-	3	4
109 北 区	2,556	28	50	63	81	94	112
110 中 央 区	-	-	-	-	-	-	-
111 西 区	4,573	65	107	126	151	152	232
201 姫 路 市	3,741	46	68	80	101	137	157
202 尼 崎 市	277	2	-	6	5	15	14
203 明 石 市	1,005	12	23	27	26	24	32
204 西 宮 市	385	3	5	6	6	14	25
205 洲 本 市	3,155	26	24	51	68	93	135
206 芦 屋 市	x	x	x	x	x	x	x
207 伊 丹 市	404	3	6	13	9	16	23
208 相 生 市	477	1	10	10	8	14	15
209 豊 岡 市	4,580	43	57	90	122	165	176
210 加 古 川 市	1,998	18	38	50	62	68	83
212 赤 穂 市	592	13	14	13	19	14	26
213 西 脇 市	1,255	12	29	24	32	48	58
214 宝 塚 市	782	8	16	14	23	32	31
215 三 木 市	4,313	62	93	116	125	179	190
216 高 砂 市	248	1	3	5	10	8	11
217 川 西 市	391	5	13	6	11	4	18
218 小 野 市	2,569	39	36	59	76	88	107
219 三 田 市	2,809	27	59	61	70	105	137
220 加 西 市	3,734	36	75	95	109	126	150
221 丹 波 篠 山 市	5,335	44	81	94	118	158	197
222 養 父 市	1,716	14	18	35	36	51	64
223 丹 波 市	6,512	68	94	106	163	202	256
224 南 あ わ じ 市	7,443	77	96	159	197	296	369
225 朝 来 市	1,802	9	18	17	34	47	69
226 淡 路 市	3,306	24	37	37	81	88	122
227 宍 粟 市	2,658	12	49	69	67	65	91
228 加 東 市	3,839	51	62	100	117	135	196
229 た つ の 市	2,701	33	43	54	73	128	139
301 猪 名 川 町	677	6	6	12	20	21	11
365 多 可 町	1,694	15	21	29	48	57	61
381 稲 美 町	1,894	24	42	60	54	68	81
382 播 磨 町	x	x	x	x	x	x	x
442 市 川 町	588	2	14	12	18	18	18
443 福 崎 町	688	5	11	21	22	22	41
446 神 河 町	599	8	10	8	7	15	20
464 太 子 町	451	5	9	12	14	11	11
481 上 郡 町	484	4	5	8	12	18	28
501 佐 用 町	1,869	20	24	41	47	70	71
585 香 美 町	1,216	10	10	18	33	37	53
586 新 温 泉 町	1,616	12	18	28	49	59	71

男女計(続き)									男女計の 平均年齢	市区町名
45 ~ 49	50 ~ 54	55 ~ 59	60 ~ 64	65 ~ 69	70 ~ 74	75 ~ 79	80 ~ 84	85歳以上		
人	人	人	人	人	人	人	人	人	歳	
4,725	5,153	7,514	10,450	13,267	12,984	8,666	6,050	5,092	62.5	28 兵 庫 県
457	442	661	860	1,041	965	646	442	393	60.9	100 神 戸 市 区
x	x	x	x	x	x	x	x	x	x	101 東 灘 区
-	-	-	-	-	-	-	-	-	-	102 灘 区
-	-	-	-	-	-	-	-	-	-	105 兵 庫 区
x	x	x	x	x	x	x	x	x	x	106 長 田 区
-	-	-	1	4	1	-	-	-	59.1	107 須 磨 区
2	2	5	6	2	4	4	2	2	61.6	108 垂 水 区
137	150	254	307	364	380	223	169	144	61.5	109 北 区
-	-	-	-	-	-	-	-	-	-	110 中 央 区
318	288	401	546	670	580	419	271	247	60.5	111 西 区
197	203	297	433	600	576	391	252	203	62.4	201 姫 路 市 市
13	16	21	34	48	40	24	20	19	63.1	202 尼 崎 市 市
67	70	79	124	133	142	119	77	50	62.2	203 明 石 市 市
29	29	33	30	54	46	50	29	26	62.6	204 西 宮 市 市
180	181	236	374	494	522	305	248	218	64.0	205 西 洲 本 市 市
x	x	x	x	x	x	x	x	x	x	206 芦 屋 市 市
18	36	44	41	40	54	37	31	33	61.9	207 伊 丹 市 市
21	19	30	44	88	81	70	41	25	65.0	208 相 丹 市 市
210	261	354	566	703	673	465	372	323	63.4	209 豊 岡 市 市
94	87	189	223	290	321	245	121	109	62.5	210 加 古 川 市 市
27	30	45	69	88	85	70	43	36	62.3	212 赤 穂 市 市
68	83	104	140	197	197	133	71	59	61.8	213 西 脇 市 市
51	48	90	85	116	122	61	43	42	61.3	214 宝 塚 市 市
254	281	379	511	673	628	376	243	203	60.7	215 三 木 市 市
12	12	15	32	37	41	27	21	13	63.4	216 高 砂 市 市
17	25	42	50	58	54	35	33	20	62.1	217 川 西 市 市
156	154	248	310	393	386	257	146	114	61.4	218 小 野 市 市
140	167	275	348	434	422	231	168	165	61.7	219 三 田 市 市
219	257	332	501	615	557	298	193	171	61.1	220 加 西 市 市
251	287	444	607	837	774	567	457	419	64.2	221 丹 波 篠 山 市 市
90	110	127	198	257	239	233	134	110	64.0	222 養 父 市 市
320	355	538	736	1,062	1,056	675	454	427	63.5	223 丹 波 市 市
455	431	656	905	1,034	1,085	688	551	444	62.1	224 南 あ わ じ 市 市
82	96	131	210	296	284	206	164	139	65.4	225 朝 来 市 市
161	178	290	412	507	517	360	263	229	64.4	226 淡 路 市 市
134	170	274	362	392	377	243	184	169	62.8	227 宍 粟 市 市
233	243	368	474	559	538	341	237	185	61.0	228 加 東 市 市
162	182	196	297	421	403	297	172	101	61.3	229 た つ の 市 市
33	31	66	82	110	100	66	59	54	64.5	301 猪 名 川 町 町
82	106	140	226	296	261	178	98	76	62.6	365 多 可 町 町
107	115	156	235	284	294	190	114	70	61.0	381 稲 美 町 町
x	x	x	x	x	x	x	x	x	x	382 播 磨 町 町
28	47	43	82	97	87	57	32	33	62.4	442 市 川 町 町
29	32	71	69	109	111	70	48	27	61.8	443 福 崎 町 町
32	33	43	69	103	108	61	46	36	64.2	446 神 河 町 町
19	26	45	44	50	87	59	41	18	63.3	464 太 子 町 町
21	32	38	43	61	100	68	22	24	63.1	481 上 郡 町 町
87	108	168	237	267	271	171	166	121	63.0	501 市 用 町 町
74	82	111	149	190	163	136	91	59	62.9	585 香 美 町 町
93	87	131	225	225	214	158	119	127	63.2	586 新 温 泉 町 町

2 農業経営体（続き）
 (37) 年齢階層別農業従事者数（個人経営体）（続き）

市区町名	男						
	計	15～19歳	20～24	25～29	30～34	35～39	40～44
	人	人	人	人	人	人	人
28 兵 庫 県	49,968	556	949	1,280	1,610	2,004	2,434
100 神 戸 市	3,954	48	95	126	147	168	215
101 東 灘 区	x	x	x	x	x	x	x
102 灘 区	-	-	-	-	-	-	-
105 兵 庫 区	-	-	-	-	-	-	-
106 長 田 区	x	x	x	x	x	x	x
107 須 磨 区	5	-	-	-	1	-	1
108 垂 水 区	22	-	-	-	-	2	3
109 北 区	1,428	15	34	45	48	68	73
110 中 央 区	-	-	-	-	-	-	-
111 西 区	2,497	33	61	81	98	98	138
201 姫 路 市	2,196	30	46	64	68	101	100
202 尼 崎 市	153	1	-	4	4	10	8
203 明 石 市	580	9	14	13	17	15	18
204 西 宮 市	216	2	2	4	5	5	17
205 洲 本 市	1,732	16	18	33	51	48	81
206 芦 屋 市	x	x	x	x	x	x	x
207 伊 丹 市	219	1	5	10	8	11	15
208 相 生 市	279	-	9	9	6	6	11
209 豊 岡 市	2,754	27	41	69	89	125	134
210 加 古 川 市	1,195	11	25	36	43	45	56
212 赤 穂 市	346	8	11	8	10	10	17
213 西 脇 市	783	8	21	15	19	38	42
214 宝 塚 市	435	4	11	10	13	25	19
215 三 木 市	2,476	41	61	82	81	112	116
216 高 砂 市	146	-	3	4	9	4	8
217 川 西 市	221	5	10	4	8	3	13
218 小 野 市	1,522	21	27	38	53	59	73
219 三 田 市	1,579	21	39	46	56	74	87
220 加 西 市	2,271	27	51	72	83	82	109
221 丹 波 篠 山 市	2,902	30	53	67	70	101	119
222 養 父 市	1,021	8	14	26	26	34	43
223 丹 波 市	3,829	45	75	74	127	151	188
224 南 あ わ じ 市	3,944	47	60	104	124	176	215
225 朝 来 市	1,093	3	12	12	27	33	51
226 淡 路 市	1,843	16	27	22	59	58	77
227 宍 粟 市	1,569	10	35	49	49	49	67
228 加 東 市	2,248	34	42	71	74	83	138
229 た つ の 市	1,534	20	25	38	51	95	84
301 猪 名 川 町	395	4	5	9	13	15	7
365 多 可 町	1,066	9	14	17	33	45	45
381 稲 美 町	1,120	10	25	40	40	44	50
382 播 磨 町	x	x	x	x	x	x	x
442 市 川 町	355	1	10	9	15	13	13
443 福 崎 町	400	2	10	16	15	18	26
446 神 河 町	370	6	5	6	6	11	14
464 太 子 町	246	1	4	3	10	8	8
481 上 郡 町	284	1	5	5	8	14	15
501 佐 用 町	1,087	15	19	30	34	46	52
585 香 美 町	688	4	7	12	24	26	36
586 新 温 泉 町	890	10	13	20	34	42	45

男（続き）									男の 平均年齢	市区町名
45～49	50～54	55～59	60～64	65～69	70～74	75～79	80～84	85歳以上		
人	人	人	人	人	人	人	人	人	歳	
2,950	2,874	4,026	5,541	7,239	7,424	4,854	3,414	2,813	61.5	28 兵 庫 県
274	235	351	463	563	527	309	240	193	59.7	100 神 戸 市 区
x	x	x	x	x	x	x	x	x	x	101 神 戸 市 区
-	-	-	-	-	-	-	-	-	-	102 神 戸 市 区
-	-	-	-	-	-	-	-	-	-	105 兵 庫 区
x	x	x	x	x	x	x	x	x	x	106 長 田 区
-	-	-	-	2	1	-	-	-	56.2	107 須 磨 区
2	-	3	3	2	3	3	1	-	59.8	108 垂 水 区
86	70	143	168	207	204	113	88	66	60.1	109 北 中 区
-	-	-	-	-	-	-	-	-	-	110 西 宮 市 区
186	164	205	292	351	319	193	151	127	59.5	111 西 宮 市 区
128	108	172	209	328	348	221	162	111	61.4	201 姫 路 市 市
7	11	12	13	26	24	13	11	9	62.1	202 尼 崎 市 市
43	41	41	73	75	78	61	51	31	62.0	203 明 石 市 市
17	17	16	18	31	24	24	19	15	62.4	204 西 宮 市 市
110	108	123	181	266	289	158	128	122	63.1	205 西 宮 市 市
x	x	x	x	x	x	x	x	x	x	206 芦 屋 市 市
8	15	23	24	18	31	17	16	17	60.3	207 伊 丹 市 市
12	12	18	22	48	48	39	24	15	63.9	208 相 丹 市 市
138	162	192	318	388	395	264	226	186	62.2	209 豊 岡 市 市
65	43	101	127	160	188	153	79	63	62.0	210 加 古 川 市 市
19	15	21	39	54	48	39	29	18	61.7	212 赤 穂 市 市
42	54	64	68	116	132	78	50	36	61.3	213 西 脇 市 市
29	28	43	44	57	75	33	21	23	60.3	214 宝 塚 市 市
159	160	217	261	370	352	220	137	107	59.8	215 三 木 市 市
6	6	6	16	22	24	17	14	7	62.9	216 高 砂 市 市
11	10	23	26	29	33	20	15	11	60.3	217 川 西 市 市
98	96	124	172	218	231	156	89	67	60.9	218 小 野 市 市
79	90	142	189	220	241	124	92	79	60.1	219 三 田 市 市
134	146	187	289	339	353	183	122	94	60.3	220 加 西 市 市
156	158	222	316	437	419	288	241	225	63.2	221 丹 波 篠 山 市 市
62	68	73	96	143	136	141	81	70	63.3	222 養 父 市 市
197	196	287	409	580	610	410	252	228	62.2	223 丹 波 市 市
273	221	321	455	530	566	355	271	226	61.1	224 南 あ わ じ 市 市
62	57	77	107	173	175	117	98	89	64.8	225 朝 来 市 市
108	97	136	226	261	285	213	137	121	63.5	226 淡 路 市 市
84	98	147	210	231	209	133	96	102	61.5	227 宍 粟 市 市
146	123	210	249	318	312	194	133	121	60.3	228 加 東 市 市
92	98	119	144	231	217	171	98	51	60.3	229 た つ の 市 市
25	16	33	49	60	58	38	31	32	63.5	301 猪 名 川 町 町
55	73	78	114	180	171	122	59	51	62.3	365 多 可 町 町
73	67	88	124	160	179	112	69	39	60.6	381 稲 美 町 町
x	x	x	x	x	x	x	x	x	x	382 播 磨 町 町
15	27	29	47	49	61	27	19	20	61.3	442 市 川 町 町
20	15	36	37	57	58	44	29	17	60.7	443 福 崎 町 町
19	19	24	42	60	64	39	29	26	64.0	446 神 河 町 町
15	11	24	22	27	46	34	23	10	63.5	464 太 子 町 町
12	21	21	25	27	57	44	15	14	62.7	481 上 佐 郡 町 町
56	63	90	117	151	157	93	91	73	61.8	501 市 用 町 町
48	39	67	78	106	91	70	47	33	61.9	585 香 美 町 町
51	49	67	115	125	111	80	68	60	61.6	586 新 温 泉 町 町

2 農業経営体（続き）
 (37) 年齢階層別農業従事者数（個人経営体）（続き）

市区町名	女							
	計	15～19歳	20～24	25～29	30～34	35～39	40～44	45～49
	人	人	人	人	人	人	人	人
28 兵 庫 県	37,061	337	446	560	716	962	1,274	1,775
100 神 戸 市	3,223	45	62	63	86	81	134	183
101 東 灘 区	x	x	x	x	x	x	x	x
102 灘 区	-	-	-	-	-	-	-	-
105 兵 庫 区	-	-	-	-	-	-	-	-
106 長 田 区	x	x	x	x	x	x	x	x
107 須 磨 区	3	-	-	-	-	-	-	-
108 垂 水 区	14	-	-	-	-	1	1	-
109 北 区	1,128	13	16	18	33	26	39	51
110 中 央 区	-	-	-	-	-	-	-	-
111 西 区	2,076	32	46	45	53	54	94	132
201 姫 路 市	1,545	16	22	16	33	36	57	69
202 尼 崎 市	124	1	-	2	1	5	6	6
203 明 石 市	425	3	9	14	9	9	14	24
204 西 宮 市	169	1	3	2	1	9	8	12
205 洲 本 市	1,423	10	6	18	17	45	54	70
206 芦 屋 市	x	x	x	x	x	x	x	x
207 伊 丹 市	185	2	1	3	1	5	8	10
208 相 生 市	198	1	1	1	2	8	4	9
209 豊 岡 市	1,826	16	16	21	33	40	42	72
210 加 古 川 市	803	7	13	14	19	23	27	29
212 赤 穂 市	246	5	3	5	9	4	9	8
213 西 脇 市	472	4	8	9	13	10	16	26
214 宝 塚 市	347	4	5	4	10	7	12	22
215 三 木 市	1,837	21	32	34	44	67	74	95
216 高 砂 市	102	1	-	1	1	4	3	6
217 川 西 市	170	-	3	2	3	1	5	6
218 小 野 市	1,047	18	9	21	23	29	34	58
219 三 田 市	1,230	6	20	15	14	31	50	61
220 加 西 市	1,463	9	24	23	26	44	41	85
221 丹 波 篠 山 市	2,433	14	28	27	48	57	78	95
222 養 父 市	695	6	4	9	10	17	21	28
223 丹 波 市	2,683	23	19	32	36	51	68	123
224 南 あ わ じ 市	3,499	30	36	55	73	120	154	182
225 朝 来 市	709	6	6	5	7	14	18	20
226 淡 路 市	1,463	8	10	15	22	30	45	53
227 宍 粟 市	1,089	2	14	20	18	16	24	50
228 加 東 市	1,591	17	20	29	43	52	58	87
229 た つ の 市	1,167	13	18	16	22	33	55	70
301 猪 名 川 町	282	2	1	3	7	6	4	8
365 多 可 町	628	6	7	12	15	12	16	27
381 稲 美 町	774	14	17	20	14	24	31	34
382 播 磨 町	x	x	x	x	x	x	x	x
442 市 川 町	233	1	4	3	3	5	5	13
443 福 崎 町	288	3	1	5	7	4	15	9
446 神 河 町	229	2	5	2	1	4	6	13
464 太 子 町	205	4	5	9	4	3	3	4
481 上 郡 町	200	3	-	3	4	4	13	9
501 佐 用 町	782	5	5	11	13	24	19	31
585 香 美 町	528	6	3	6	9	11	17	26
586 新 温 泉 町	726	2	5	8	15	17	26	42

女(続き)								女の 平均年齢	市区町名
50 ~ 54	55 ~ 59	60 ~ 64	65 ~ 69	70 ~ 74	75 ~ 79	80 ~ 84	85歳以上		
人	人	人	人	人	人	人	人	歳	
2,279	3,488	4,909	6,028	5,560	3,812	2,636	2,279	63.8	28 兵 庫 県
207	310	397	478	438	337	202	200	62.3	100 神 戸 市 区
x	x	x	x	x	x	x	x	x	101 東 灘 区
-	-	-	-	-	-	-	-	-	102 灘 区
-	-	-	-	-	-	-	-	-	105 兵 庫 区
x	x	x	x	x	x	x	x	x	106 長 田 区
-	-	1	2	-	-	-	-	64.0	107 須 磨 区
2	2	3	-	1	1	1	2	64.4	108 垂 水 区
80	111	139	157	176	110	81	78	63.3	109 北 中 区
-	-	-	-	-	-	-	-	-	110 西 宮 市 区
124	196	254	319	261	226	120	120	61.7	111 西 宮 市 区
95	125	224	272	228	170	90	92	63.7	201 姫 路 市 市
5	9	21	22	16	11	9	10	64.4	202 尼 崎 市 市
29	38	51	58	64	58	26	19	62.5	203 明 石 市 市
12	17	12	23	22	26	10	11	62.9	204 西 宮 市 市
73	113	193	228	233	147	120	96	64.9	205 西 宮 市 市
x	x	x	x	x	x	x	x	x	206 芦 屋 市 市
21	21	17	22	23	20	15	16	63.9	207 伊 丹 市 市
7	12	22	40	33	31	17	10	66.5	208 伊 丹 市 市
99	162	248	315	278	201	146	137	65.3	209 豊 岡 市 市
44	88	96	130	133	92	42	46	63.3	210 加 古 川 市 市
15	24	30	34	37	31	14	18	63.2	212 赤 穂 市 市
29	40	72	81	65	55	21	23	62.6	213 西 脇 市 市
20	47	41	59	47	28	22	19	62.5	214 宝 塚 市 市
121	162	250	303	276	156	106	96	62.0	215 三 木 市 市
6	9	16	15	17	10	7	6	64.2	216 高 砂 市 市
15	19	24	29	21	15	18	9	64.5	217 川 西 市 市
58	124	138	175	155	101	57	47	62.3	218 小 野 市 市
77	133	159	214	181	107	76	86	63.8	219 三 田 市 市
111	145	212	276	204	115	71	77	62.4	220 加 西 市 市
129	222	291	400	355	279	216	194	65.3	221 丹 波 篠 山 市 市
42	54	102	114	103	92	53	40	65.0	222 養 父 市 市
159	251	327	482	446	265	202	199	65.3	223 丹 波 市 市
210	335	450	504	519	333	280	218	63.3	224 南 あ わ じ 市 市
39	54	103	123	109	89	66	50	66.4	225 朝 来 市 市
81	154	186	246	232	147	126	108	65.6	226 淡 路 市 市
72	127	152	161	168	110	88	67	64.6	227 宍 粟 市 市
120	158	225	241	226	147	104	64	61.9	228 加 東 市 市
84	77	153	190	186	126	74	50	62.6	229 た つ の 市 市
15	33	33	50	42	28	28	22	66.0	301 猪 名 川 町 町
33	62	112	116	90	56	39	25	63.1	365 多 可 町 町
48	68	111	124	115	78	45	31	61.6	381 稲 美 町 町
x	x	x	x	x	x	x	x	x	382 播 磨 町 町
20	14	35	48	26	30	13	13	64.1	442 市 川 町 町
17	35	32	52	53	26	19	10	63.3	443 福 崎 町 町
14	19	27	43	44	22	17	10	64.5	446 神 河 町 町
15	21	22	23	41	25	18	8	63.0	464 太 子 町 町
11	17	18	34	43	24	7	10	63.5	481 上 郡 町 町
45	78	120	116	114	78	75	48	64.7	501 佐 用 町 町
43	44	71	84	72	66	44	26	64.3	585 香 美 町 町
38	64	110	100	103	78	51	67	65.1	586 新 温 泉 町 町

2 農業経営体（続き）
 (38) 年齢別基幹的農業従事者数（個人経営体）

市区町名	男女計						
	計	15～19歳	20～24	25～29	30～34	35～39	40～44
28 兵庫県	34,591	8	42	135	259	398	575
100 神戸市	3,156	-	7	19	43	54	111
101 東灘区	x	x	x	x	x	x	x
102 灘区	-	-	-	-	-	-	-
105 兵庫区	-	-	-	-	-	-	-
106 長田区	x	x	x	x	x	x	x
107 須磨区	-	-	-	-	-	-	-
108 垂水区	13	-	-	-	-	1	1
109 北区	1,042	-	1	5	10	18	18
110 中央区	-	-	-	-	-	-	-
111 西区	2,100	-	6	14	33	35	92
201 姫路市	1,138	-	-	3	8	12	15
202 尼崎市	156	-	-	3	-	6	4
203 明石市	457	-	-	2	5	6	8
204 西宮市	211	-	1	2	1	2	13
205 洲本市	1,596	1	3	7	10	15	19
206 芦屋市	x	x	x	x	x	x	x
207 伊丹市	220	-	-	1	6	5	11
208 相模原市	213	-	1	1	1	2	1
209 豊岡市	1,881	1	1	13	16	17	21
210 加古川市	643	-	-	5	3	5	9
212 赤穂市	214	-	1	-	-	3	5
213 西脇市	395	-	1	4	6	1	3
214 宝塚市	339	-	-	1	2	6	7
215 三木市	1,450	1	-	2	8	12	12
216 高砂市	90	-	-	1	1	-	3
217 川西市	195	-	-	1	2	-	6
218 小野市	666	1	-	1	3	5	4
219 三田市	1,098	-	4	3	9	11	16
220 加西市	1,032	-	1	3	10	14	14
221 丹波篠山市	2,444	1	1	7	11	25	19
222 養父市	719	-	1	1	7	11	9
223 丹波市	2,313	-	2	6	13	20	29
224 南あわじ市	4,562	1	8	29	36	81	101
225 朝来市	769	-	1	-	1	9	11
226 淡路市	1,682	1	3	3	13	15	30
227 宍粟市	777	-	2	2	2	5	1
228 加東市	1,068	-	-	1	3	4	11
229 たつの市	848	-	-	3	12	12	18
301 猪名川町	291	-	1	-	2	2	1
365 多可町	474	-	-	-	4	1	5
381 稲美町	571	-	-	4	6	10	16
382 播磨町	x	x	x	x	x	x	x
442 市川町	186	-	2	-	3	2	6
443 福崎町	237	1	-	2	2	2	3
446 神河町	184	-	-	1	-	2	2
464 太子町	166	-	-	-	-	2	2
481 上郡町	201	-	-	-	2	4	5
501 佐用町	680	-	-	1	2	7	5
585 香美町	531	-	-	-	5	2	11
586 新温泉町	725	-	1	3	1	6	8

単位：人

男女計(続き)									男女計の 平均年齢	市区町名
45～49	50～54	55～59	60～64	65～69	70～74	75～79	80～84	85歳以上		
738	778	1,260	2,847	6,483	8,078	5,934	4,220	2,836	70.6	28 兵 庫 県
119	109	149	321	578	658	445	325	218	68.0	100 神 戸 市 区
x	x	x	x	x	x	x	x	x	x	101 神 戸 市 区
-	-	-	-	-	-	-	-	-	-	102 神 戸 市 区
-	-	-	-	-	-	-	-	-	-	105 兵 庫 区
x	x	x	x	x	x	x	x	x	x	106 長 田 区
-	-	-	-	-	-	-	-	-	-	107 須 磨 区
2	-	-	2	2	1	2	1	1	63.7	108 垂 水 区
30	28	45	90	194	246	156	124	77	69.7	109 北 区
-	-	-	-	-	-	-	-	-	-	110 中 央 区
87	80	104	229	382	411	287	200	140	67.2	111 西 区
21	21	31	81	223	278	208	162	75	71.3	201 姫 路 市 市
3	9	10	18	34	26	19	13	11	66.7	202 尼 崎 市 市
12	18	17	49	69	97	82	55	37	69.9	203 明 石 市 市
14	11	16	13	31	33	36	21	17	67.0	204 西 宮 市 市
27	32	57	132	307	404	239	210	133	70.9	205 西 宮 市 市
x	x	x	x	x	x	x	x	x	x	206 芦 屋 市 市
7	10	21	23	29	40	25	21	21	66.5	207 伊 丹 市 市
4	1	5	6	39	55	52	32	13	72.5	208 相 丹 市 市
23	40	59	132	310	403	350	284	211	72.1	209 豊 岡 市 市
17	8	12	43	123	147	131	87	53	71.7	210 加 古 川 市 市
4	4	6	13	45	49	45	25	14	71.0	212 赤 穂 市 市
9	11	15	19	71	103	81	38	33	70.8	213 西 脇 市 市
13	6	23	24	73	87	42	28	27	69.3	214 宝 塚 市 市
19	21	44	130	334	368	258	150	91	70.9	215 三 木 市 市
1	1	2	4	16	25	18	16	2	71.1	216 高 砂 市 市
6	5	15	22	35	39	28	22	14	68.8	217 川 西 市 市
11	10	14	53	152	181	119	77	35	71.2	218 小 野 市 市
23	19	41	91	219	272	172	122	96	70.6	219 三 田 市 市
16	18	18	73	214	297	185	106	63	70.7	220 加 西 市 市
38	32	56	153	461	581	430	371	258	72.6	221 丹 波 篠 山 市 市
11	16	13	44	119	150	170	104	63	72.0	222 養 父 市 市
34	32	66	126	428	609	433	300	215	72.1	223 丹 波 市 市
158	184	293	579	825	934	591	445	297	67.8	224 南 あ わ じ 市 市
11	9	8	39	131	184	149	122	94	73.5	225 朝 来 市 市
28	31	56	168	310	384	281	210	149	71.0	226 淡 路 市 市
5	10	20	61	134	179	150	109	97	73.3	227 淡 路 市 市
16	14	28	74	207	295	212	125	78	72.0	228 加 東 市 市
15	26	40	60	164	203	162	87	46	69.5	229 た つ の 市 市
7	5	8	26	61	63	48	38	29	71.5	301 猪 名 川 町 町
5	4	15	29	83	116	109	57	46	72.6	365 多 可 町 町
21	17	21	40	104	133	108	66	25	68.9	381 稲 美 町 町
x	x	x	x	x	x	x	x	x	x	382 播 磨 町 町
7	7	3	11	34	45	33	19	14	69.2	442 市 川 町 町
-	-	6	13	47	62	52	30	17	71.9	443 福 崎 町 町
2	1	-	12	33	49	36	24	22	73.3	446 神 河 町 町
1	3	4	8	21	43	45	26	11	73.1	464 太 子 町 町
6	5	9	10	25	56	50	15	14	70.1	481 上 郡 町 町
9	10	20	45	129	160	112	113	67	72.5	501 佐 用 町 町
8	9	21	38	120	116	93	69	39	71.1	585 香 美 町 町
6	8	18	64	140	152	134	94	90	72.7	586 新 温 泉 町 町

2 農業経営体（続き）

(38) 年齢別基幹的農業従事者数（個人経営体）（続き）

市区町名	男						
	計	15～19歳	20～24	25～29	30～34	35～39	40～44
28 兵庫県	22,790	4	32	110	211	301	411
100 神戸市	1,919	-	5	15	34	42	77
101 東灘区	x	x	x	x	x	x	x
102 灘区	-	-	-	-	-	-	-
105 兵庫区	-	-	-	-	-	-	-
106 長田区	x	x	x	x	x	x	x
107 須磨区	-	-	-	-	-	-	-
108 垂水区	10	-	-	-	-	1	-
109 北区	659	-	1	3	9	15	13
110 中央区	-	-	-	-	-	-	-
111 西区	1,249	-	4	12	25	26	64
201 姫路市	817	-	-	3	7	10	11
202 尼崎市	96	-	-	2	-	5	3
203 明石市	288	-	-	2	4	6	5
204 西宮市	131	-	1	2	1	1	10
205 洲本市	935	1	2	4	8	10	12
206 芦屋市	x	x	x	x	x	x	x
207 伊丹市	138	-	-	1	5	5	10
208 相生市	149	-	1	1	1	1	-
209 豊岡市	1,340	1	1	12	14	13	17
210 加古川市	489	-	-	2	3	4	8
212 赤穂市	163	-	1	-	-	2	4
213 西脇市	314	-	-	3	4	1	3
214 宝塚市	221	-	-	1	2	6	4
215 三木市	998	-	-	-	8	11	6
216 高砂市	68	-	-	1	1	-	2
217 川西市	121	-	-	1	2	-	4
218 小野市	518	1	-	1	3	4	4
219 三田市	707	-	3	2	8	9	15
220 加西市	804	-	1	3	9	10	12
221 丹波篠山市	1,488	-	1	6	9	20	15
222 養父市	518	-	-	1	5	9	8
223 丹波市	1,595	-	2	6	12	16	20
224 南あわじ市	2,392	1	8	23	22	52	67
225 朝来市	569	-	1	-	1	7	8
226 淡路市	1,074	-	3	3	13	12	23
227 宍粟市	552	-	1	1	2	3	1
228 加東市	798	-	-	1	3	3	8
229 たつの市	583	-	-	2	7	10	9
301 猪名川町	189	-	-	-	2	2	-
365 多可町	391	-	-	-	3	1	4
381 稲美町	419	-	-	4	6	5	10
382 播磨町	x	x	x	x	x	x	x
442 市川町	146	-	1	-	3	1	5
443 福崎町	180	-	-	2	2	2	2
446 神河町	151	-	-	1	-	2	2
464 太子町	122	-	-	-	-	2	1
481 上郡町	145	-	-	-	1	4	3
501 佐用町	477	-	-	1	2	5	4
585 香美町	343	-	-	-	3	1	7
586 新温泉町	433	-	-	3	1	4	7

単位：人

男（続き）									男の 平均年齢	市区町名
45～49	50～54	55～59	60～64	65～69	70～74	75～79	80～84	85歳以上		
503	480	707	1,696	4,251	5,435	3,925	2,812	1,912	70.6	28 兵 庫 県
81	62	78	182	346	405	257	202	133	67.6	100 神 戸 市 区
x	x	x	x	x	x	x	x	x	x	101 神 戸 市 区
-	-	-	-	-	-	-	-	-	-	102 神 戸 市 区
-	-	-	-	-	-	-	-	-	-	105 兵 庫 区
x	x	x	x	x	x	x	x	x	x	106 長 田 区
-	-	-	-	-	-	-	-	-	-	107 須 磨 区
2	-	-	1	2	1	2	1	-	63.6	108 垂 水 区
24	12	27	59	127	150	97	75	47	69.1	109 北 区
-	-	-	-	-	-	-	-	-	-	110 中 央 区
55	49	51	122	217	254	158	126	86	66.8	111 西 区
16	14	20	40	167	213	144	120	52	71.3	201 姫 路 市 市
2	6	7	8	22	16	9	10	6	66.0	202 尼 崎 市 市
9	13	9	29	43	58	45	42	23	69.5	203 明 石 市 市
9	8	10	7	18	18	21	13	12	66.2	204 西 宮 市 市
19	24	35	62	177	236	139	114	92	70.7	205 西 宮 市 市
x	x	x	x	x	x	x	x	x	x	206 芦 屋 市 市
3	6	12	15	15	28	12	12	14	65.3	207 伊 丹 市 市
4	-	3	5	27	39	34	23	10	72.3	208 相 丹 市 市
16	27	37	98	228	288	236	205	147	71.8	209 豊 岡 市 市
13	4	9	33	91	113	102	67	40	71.9	210 加 古 川 市 市
3	4	4	8	35	37	34	21	10	71.1	212 赤 穂 市 市
5	9	10	15	56	90	60	32	26	71.2	213 赤 穂 市 市
9	3	16	16	42	58	30	16	18	68.8	214 宝 塚 市 市
14	18	28	72	228	260	182	106	65	71.1	215 三 木 市 市
-	-	1	3	14	17	15	12	2	71.7	216 高 砂 市 市
5	-	11	12	21	27	18	10	10	68.5	217 川 西 市 市
8	7	10	39	113	142	92	65	29	71.3	218 小 野 市 市
16	15	25	59	132	181	107	81	54	69.9	219 三 田 市 市
11	15	11	53	166	239	140	85	49	70.8	220 加 西 市 市
24	20	23	95	284	349	254	222	166	72.4	221 丹 波 篠 山 市 市
9	11	10	27	94	100	121	76	47	71.9	222 養 父 市 市
23	21	42	80	282	438	316	197	140	71.9	223 丹 波 市 市
89	88	121	276	429	502	317	235	162	67.6	224 南 あ わ じ 市 市
8	5	7	28	99	138	103	90	74	73.5	225 朝 来 市 市
24	19	31	110	188	235	187	129	97	70.5	226 淡 路 市 市
4	7	11	40	105	124	108	75	70	73.4	227 淡 路 市 市
15	10	22	55	154	218	148	95	66	72.0	228 加 東 市 市
9	12	24	37	108	149	117	66	33	70.3	229 た つ の 市 市
6	4	3	16	40	42	32	22	20	71.4	301 猪 名 川 町 町
4	4	12	21	73	94	92	44	39	72.6	365 多 可 町 町
16	14	13	25	74	104	83	49	16	69.0	381 稲 美 町 町
x	x	x	x	x	x	x	x	x	x	382 播 磨 町 町
4	5	3	9	24	41	23	15	12	69.7	442 市 川 町 町
-	-	4	8	35	46	40	24	15	72.2	443 福 崎 町 町
1	1	-	10	29	37	31	18	19	73.1	446 神 河 町 町
1	2	2	5	17	32	31	21	8	73.3	464 太 子 町 町
5	5	7	7	14	38	39	13	9	70.0	481 上 郡 町 町
6	8	12	25	89	117	78	80	50	72.7	501 土 佐 町 町
7	2	15	26	79	75	58	44	26	71.2	585 香 美 町 町
4	6	9	40	89	91	70	59	50	72.1	586 新 温 泉 町 町

2 農業経営体（続き）

(38) 年齢別基幹的農業従事者数（個人経営体）（続き）

市区町名	女							
	計	15～19歳	20～24	25～29	30～34	35～39	40～44	45～49
	人	人	人	人	人	人	人	人
28 兵 庫 県	11,801	4	10	25	48	97	164	235
100 神 戸 市	1,237	-	2	4	9	12	34	38
101 東 灘 区	x	x	x	x	x	x	x	x
102 灘 区	-	-	-	-	-	-	-	-
105 兵 庫 区	-	-	-	-	-	-	-	-
106 長 田 区	x	x	x	x	x	x	x	x
107 須 磨 区	-	-	-	-	-	-	-	-
108 垂 水 区	3	-	-	-	-	-	1	-
109 北 区	383	-	-	2	1	3	5	6
110 中 央 区	-	-	-	-	-	-	-	-
111 西 区	851	-	2	2	8	9	28	32
201 姫 路 市	321	-	-	-	1	2	4	5
202 尼 崎 市	60	-	-	1	-	1	1	1
203 明 石 市	169	-	-	-	1	-	3	3
204 西 宮 市	80	-	-	-	-	1	3	5
205 洲 本 市	661	-	1	3	2	5	7	8
206 芦 屋 市	x	x	x	x	x	x	x	x
207 伊 丹 市	82	-	-	-	1	-	1	4
208 相 生 市	64	-	-	-	-	1	1	-
209 豊 岡 市	541	-	-	1	2	4	4	7
210 加 古 川 市	154	-	-	3	-	1	1	4
212 赤 穂 市	51	-	-	-	-	1	1	1
213 西 脇 市	81	-	1	1	2	-	-	4
214 宝 塚 市	118	-	-	-	-	-	3	4
215 三 木 市	452	1	-	2	-	1	6	5
216 高 砂 市	22	-	-	-	-	-	1	1
217 川 西 市	74	-	-	-	-	-	2	1
218 小 野 市	148	-	-	-	-	1	-	3
219 三 田 市	391	-	1	1	1	2	1	7
220 加 西 市	228	-	-	-	1	4	2	5
221 丹 波 篠 山 市	956	1	-	1	2	5	4	14
222 養 父 市	201	-	1	-	2	2	1	2
223 丹 波 市	718	-	-	-	1	4	9	11
224 南 あ わ じ 市	2,170	-	-	6	14	29	34	69
225 朝 来 市	200	-	-	-	-	2	3	3
226 淡 路 市	608	1	-	-	-	3	7	4
227 宍 粟 市	225	-	1	1	-	2	-	1
228 加 東 市	270	-	-	-	-	1	3	1
229 た つ の 市	265	-	-	1	5	2	9	6
301 猪 名 川 町	102	-	1	-	-	-	1	1
365 多 可 町	83	-	-	-	1	-	1	1
381 稲 美 町	152	-	-	-	-	5	6	5
382 播 磨 町	x	x	x	x	x	x	x	x
442 市 川 町	40	-	1	-	-	1	1	3
443 福 崎 町	57	1	-	-	-	-	1	-
446 神 河 町	33	-	-	-	-	-	-	1
464 太 子 町	44	-	-	-	-	-	1	-
481 上 郡 町	56	-	-	-	1	-	2	1
501 佐 用 町	203	-	-	-	-	2	1	3
585 香 美 町	188	-	-	-	2	1	4	1
586 新 温 泉 町	292	-	1	-	-	2	1	2

女(続き)								女の 平均年齢	市区町名
50 ~ 54	55 ~ 59	60 ~ 64	65 ~ 69	70 ~ 74	75 ~ 79	80 ~ 84	85歳以上		
人	人	人	人	人	人	人	人	歳	
298	553	1,151	2,232	2,643	2,009	1,408	924	70.6	28 兵 庫 県
47	71	139	232	253	188	123	85	68.8	100 神 戸 市 区
x	x	x	x	x	x	x	x	x	101 東 灘 区
-	-	-	-	-	-	-	-	-	102 灘 区
-	-	-	-	-	-	-	-	-	105 兵 庫 区
x	x	x	x	x	x	x	x	x	106 長 田 区
-	-	-	-	-	-	-	-	-	107 須 磨 区
-	-	1	-	-	-	-	1	64.0	108 垂 水 区
16	18	31	67	96	59	49	30	70.7	109 北 区
-	-	-	-	-	-	-	-	-	110 中 央 区
31	53	107	165	157	129	74	54	67.9	111 西 区
7	11	41	56	65	64	42	23	71.2	201 姫 路 市 市
3	3	10	12	10	10	3	5	67.8	202 尼 崎 市 市
5	8	20	26	39	37	13	14	70.6	203 明 石 市 市
3	6	6	13	15	15	8	5	68.3	204 西 宮 市 市
8	22	70	130	168	100	96	41	71.1	205 洲 本 市 市
x	x	x	x	x	x	x	x	x	206 芦 屋 市 市
4	9	8	14	12	13	9	7	68.7	207 伊 丹 市 市
1	2	1	12	16	18	9	3	72.8	208 相 丹 市 市
13	22	34	82	115	114	79	64	72.9	209 豊 岡 市 市
4	3	10	32	34	29	20	13	71.1	210 加 古 川 市 市
-	2	5	10	12	11	4	4	70.8	212 赤 穂 市 市
2	5	4	15	13	21	6	7	69.5	213 西 脇 市 市
3	7	8	31	29	12	12	9	70.1	214 宝 塚 市 市
3	16	58	106	108	76	44	26	70.5	215 三 木 市 市
1	1	1	2	8	3	4	-	69.0	216 高 砂 市 市
5	4	10	14	12	10	12	4	69.4	217 川 西 市 市
3	4	14	39	39	27	12	6	70.7	218 小 野 市 市
4	16	32	87	91	65	41	42	71.8	219 三 田 市 市
3	7	20	48	58	45	21	14	70.5	220 加 西 市 市
12	33	58	177	232	176	149	92	72.9	221 丹 波 篠 山 市 市
5	3	17	25	50	49	28	16	72.2	222 養 父 市 市
11	24	46	146	171	117	103	75	72.4	223 丹 波 市 市
96	172	303	396	432	274	210	135	68.1	224 南 あ わ じ 市 市
4	1	11	32	46	46	32	20	73.4	225 朝 来 市 市
12	25	58	122	149	94	81	52	71.8	226 淡 路 市 市
3	9	21	29	55	42	34	27	72.9	227 宍 粟 市 市
4	6	19	53	77	64	30	12	72.0	228 加 東 市 市
14	16	23	56	54	45	21	13	67.8	229 た つ の 市 市
1	5	10	21	21	16	16	9	71.7	301 猪 名 川 町 町
-	3	8	10	22	17	13	7	72.6	365 多 可 町 町
3	8	15	30	29	25	17	9	68.5	381 稲 美 町 町
x	x	x	x	x	x	x	x	x	382 播 磨 町 町
2	-	2	10	4	10	4	2	67.4	442 市 川 町 町
-	2	5	12	16	12	6	2	70.7	443 福 崎 町 町
-	-	2	4	12	5	6	3	74.3	446 神 河 町 町
1	2	3	4	11	14	5	3	72.5	464 太 子 町 町
-	2	3	11	18	11	2	5	70.4	481 上 郡 町 町
2	8	20	40	43	34	33	17	72.1	501 佐 用 町 町
7	6	12	41	41	35	25	13	70.9	585 香 美 町 町
2	9	24	51	61	64	35	40	73.7	586 新 温 泉 町 町

3 林業経営体
(1) 組織形態別経営体数

市区町名	合計	法人化し						
		計	農事組合 法人	会社				
				小計	株式会社	合名・合資 会社	合同会社	相互会社
28 兵 庫 県	514	115	-	18	17	-	1	-
100 神 戸 市	12	2	-	1	1	-	-	-
101 東 灘 区	-	-	-	-	-	-	-	-
102 灘 区	x	x	x	x	x	x	x	x
105 兵 庫 区	x	x	x	x	x	x	x	x
106 長 田 区	-	-	-	-	-	-	-	-
107 須 磨 区	-	-	-	-	-	-	-	-
108 垂 水 区	x	x	x	x	x	x	x	x
109 北 区	7	1	-	-	-	-	-	-
110 中 央 区	x	x	x	x	x	x	x	x
111 西 区	x	x	x	x	x	x	x	x
201 姫 路 市	18	8	-	2	2	-	-	-
202 尼 崎 市	-	-	-	-	-	-	-	-
203 明 石 市	-	-	-	-	-	-	-	-
204 西 宮 市	3	-	-	-	-	-	-	-
205 洲 本 市	x	x	x	x	x	x	x	x
206 芦 屋 市	x	x	x	x	x	x	x	x
207 伊 丹 市	-	-	-	-	-	-	-	-
208 相 生 市	4	-	-	-	-	-	-	-
209 豊 岡 市	48	9	-	1	1	-	-	-
210 加 古 川 市	x	x	x	x	x	x	x	x
212 赤 穂 市	x	x	x	x	x	x	x	x
213 西 脇 市	9	2	-	-	-	-	-	-
214 宝 塚 市	x	x	x	x	x	x	x	x
215 三 木 市	x	x	x	x	x	x	x	x
216 高 砂 市	-	-	-	-	-	-	-	-
217 川 西 市	4	-	-	-	-	-	-	-
218 小 野 市	-	-	-	-	-	-	-	-
219 三 田 市	13	1	-	-	-	-	-	-
220 加 西 市	8	4	-	-	-	-	-	-
221 丹 波 篠 山 市	30	7	-	1	-	-	1	-
222 養 父 市	22	6	-	-	-	-	-	-
223 丹 波 市	37	5	-	1	1	-	-	-
224 南 あ わ じ 市	x	x	x	x	x	x	x	x
225 朝 来 市	24	5	-	-	-	-	-	-
226 淡 路 市	-	-	-	-	-	-	-	-
227 宍 粟 市	84	39	-	8	8	-	-	-
228 加 東 市	4	1	-	-	-	-	-	-
229 た つ の 市	6	1	-	-	-	-	-	-
301 猪 名 川 町	10	1	-	-	-	-	-	-
365 多 可 町	59	4	-	1	1	-	-	-
381 稲 美 町	-	-	-	-	-	-	-	-
382 播 磨 町	-	-	-	-	-	-	-	-
442 市 川 町	4	-	-	-	-	-	-	-
443 福 崎 町	x	x	x	x	x	x	x	x
446 神 河 町	22	6	-	1	1	-	-	-
464 太 子 町	4	4	-	-	-	-	-	-
481 上 郡 町	3	1	-	-	-	-	-	-
501 佐 用 町	40	2	-	-	-	-	-	-
585 香 美 町	17	2	-	-	-	-	-	-
586 新 温 泉 町	18	2	-	1	1	-	-	-

単位：経営体

ている					地方公共団体・財産区	法人化していない	個人経営体	市区町名
各種団体			その他の法人					
小計	農協	森林組合		その他の各種団体				
86	-	84	2	11	15	384	328	28 兵庫 県
1	-	1	-	-	2	8	7	100 神 戸 市 区
-	-	-	-	-	-	-	-	101 東 灘 区
x	x	x	x	x	x	x	x	102 灘 区
x	x	x	x	x	x	x	x	105 兵 庫 区
-	-	-	-	-	-	-	-	106 長 田 区
-	-	-	-	-	-	-	-	107 須 磨 区
x	x	x	x	x	x	x	x	108 垂 水 区
1	-	1	-	-	1	5	4	109 北 中 区
x	x	x	x	x	x	x	x	110 西 宮 市 区
x	x	x	x	x	x	x	x	111 西 宮 市 区
6	-	6	-	-	1	9	6	201 姫 路 市 市
-	-	-	-	-	-	-	-	202 尼 崎 市 市
-	-	-	-	-	-	-	-	203 明 石 市 市
-	-	-	-	-	1	2	2	204 西 宮 市 市
x	x	x	x	x	x	x	x	205 洲 本 市 市
x	x	x	x	x	x	x	x	206 芦 屋 市 市
-	-	-	-	-	-	-	-	207 伊 丹 市 市
-	-	-	-	-	-	4	4	208 相 丹 市 市
8	-	8	-	-	-	39	39	209 豊 岡 市 市
x	x	x	x	x	x	x	x	210 加 古 川 市 市
x	x	x	x	x	x	x	x	212 赤 穂 市 市
2	-	2	-	-	-	7	6	213 西 脇 市 市
x	x	x	x	x	x	x	x	214 宝 塚 市 市
x	x	x	x	x	x	x	x	215 三 木 市 市
-	-	-	-	-	-	-	-	216 高 砂 市 市
-	-	-	-	-	-	4	4	217 川 西 市 市
-	-	-	-	-	-	-	-	218 小 野 市 市
1	-	1	-	-	-	12	12	219 三 田 市 市
4	-	4	-	-	-	4	4	220 加 西 市 市
4	-	4	-	2	-	23	21	221 丹 波 市 市
5	-	5	-	1	-	16	13	222 養 父 市 市
3	-	3	-	1	-	32	26	223 丹 波 市 市
x	x	x	x	x	x	x	x	224 南 あ わ じ 市 市
4	-	4	-	1	-	19	16	225 朝 来 市 市
-	-	-	-	-	-	-	-	226 淡 路 市 市
29	-	28	1	2	1	44	34	227 宍 粟 市 市
-	-	-	-	1	-	3	3	228 加 東 市 市
1	-	1	-	-	-	5	5	229 た つ の 市 市
1	-	1	-	-	-	9	9	301 猪 名 川 町 町
2	-	2	-	1	3	52	36	365 多 可 町 町
-	-	-	-	-	-	-	-	381 稲 美 町 町
-	-	-	-	-	-	-	-	382 播 磨 町 町
-	-	-	-	-	1	3	2	442 市 川 町 町
x	x	x	x	x	x	x	x	443 福 崎 町 町
5	-	5	-	-	4	12	9	446 神 河 町 町
4	-	4	-	-	-	-	-	464 太 子 町 町
1	-	1	-	-	-	2	2	481 上 郡 町 町
2	-	2	-	-	1	37	35	501 佐 用 町 町
2	-	1	1	-	1	14	13	585 香 美 町 町
-	-	-	-	1	-	16	12	586 新 温 泉 町 町

3 林業経営体（続き）
 (2) 保有山林面積規模別経営体数

市区町名	計	保有山林 なし	3ha未満	3～5	5～10	10～20	20～30
28 兵 庫 県	514	14	6	90	112	63	45
100 神 戸 市	12	-	-	2	2	1	-
101 東 灘 区	-	-	-	-	-	-	-
102 灘 区	x	x	x	x	x	x	x
105 兵 庫 区	x	x	x	x	x	x	x
106 長 田 区	-	-	-	-	-	-	-
107 須 磨 区	-	-	-	-	-	-	-
108 垂 水 区	x	x	x	x	x	x	x
109 北 区	7	-	-	2	-	1	-
110 中 央 区	x	x	x	x	x	x	x
111 西 区	x	x	x	x	x	x	x
201 姫 路 市	18	-	-	-	3	-	5
202 尼 崎 市	-	-	-	-	-	-	-
203 明 石 市	-	-	-	-	-	-	-
204 西 宮 市	3	-	-	1	1	-	-
205 洲 本 市	x	x	x	x	x	x	x
206 芦 屋 市	x	x	x	x	x	x	x
207 伊 丹 市	-	-	-	-	-	-	-
208 相 生 市	4	-	-	-	2	1	-
209 豊 岡 市	48	1	-	7	18	9	4
210 加 古 川 市	x	x	x	x	x	x	x
212 赤 穂 市	x	x	x	x	x	x	x
213 西 脇 市	9	-	-	3	-	1	2
214 宝 塚 市	x	x	x	x	x	x	x
215 三 木 市	x	x	x	x	x	x	x
216 高 砂 市	-	-	-	-	-	-	-
217 川 西 市	4	-	-	1	-	-	1
218 小 野 市	-	-	-	-	-	-	-
219 三 田 市	13	-	-	5	3	3	-
220 加 西 市	8	1	-	-	3	-	2
221 丹 波 篠 山 市	30	2	-	10	6	3	2
222 養 父 市	22	-	-	-	5	6	2
223 丹 波 市	37	1	1	13	6	6	1
224 南 あ わ じ 市	x	x	x	x	x	x	x
225 朝 来 市	24	1	-	2	8	-	2
226 淡 路 市	-	-	-	-	-	-	-
227 宍 粟 市	84	2	3	7	4	6	8
228 加 東 市	4	-	-	1	1	1	-
229 た つ の 市	6	-	-	2	1	2	-
301 猪 名 川 町	10	-	-	2	5	1	1
365 多 可 町	59	3	-	6	12	9	7
381 稲 美 町	-	-	-	-	-	-	-
382 播 磨 町	-	-	-	-	-	-	-
442 市 川 町	4	-	-	-	1	1	-
443 福 崎 町	x	x	x	x	x	x	x
446 神 河 町	22	-	1	3	2	2	3
464 太 子 町	4	-	-	-	1	2	-
481 上 郡 町	3	1	-	-	1	-	1
501 用 田 町	40	-	-	13	15	5	2
585 香 美 町	17	-	-	6	4	-	1
586 新 温 泉 町	18	1	-	3	6	3	-

単位：経営体

30~50	50~100	100~500	500~1,000	1,000ha 以上	市区町名
49	44	75	9	7	28 兵 庫 県
1	1	5	-	-	100 神 戸 市
-	-	-	-	-	101 東 灘 区
x	x	x	x	x	102 灘 区
x	x	x	x	x	105 兵 庫 区
-	-	-	-	-	106 長 田 区
-	-	-	-	-	107 須 磨 区
x	x	x	x	x	108 垂 水 区
1	-	3	-	-	109 北 区
x	x	x	x	x	110 中 央 区
x	x	x	x	x	111 西 区
3	2	4	1	-	201 姫 路 市
-	-	-	-	-	202 尼 崎 市
-	-	-	-	-	203 明 石 市
-	-	1	-	-	204 西 宮 市
x	x	x	x	x	205 洲 本 市
x	x	x	x	x	206 芦 屋 市
-	-	-	-	-	207 伊 丹 市
-	1	-	-	-	208 相 生 市
2	3	4	-	-	209 豊 岡 市
x	x	x	x	x	210 加 古 川 市
x	x	x	x	x	212 赤 穂 市
1	1	-	-	1	213 西 脇 市
x	x	x	x	x	214 宝 塚 市
x	x	x	x	x	215 三 木 市
-	-	-	-	-	216 高 砂 市
1	-	1	-	-	217 川 西 市
-	-	-	-	-	218 小 野 市
-	1	1	-	-	219 三 田 市
-	1	1	-	-	220 加 西 市
5	1	1	-	-	221 丹 波 篠 山 市
2	4	2	1	-	222 養 父 市
5	2	1	1	-	223 丹 波 市
x	x	x	x	x	224 南 あ わ じ 市
4	2	3	1	1	225 朝 来 市
-	-	-	-	-	226 淡 路 市
10	8	32	2	2	227 宍 粟 市
-	-	-	1	-	228 加 東 市
-	1	-	-	-	229 た つ の 市
1	-	-	-	-	301 猪 名 川 町
4	8	9	1	-	365 多 可 町
-	-	-	-	-	381 稲 美 町
-	-	-	-	-	382 播 磨 町
-	-	1	-	1	442 市 川 町
x	x	x	x	x	443 福 崎 町
4	2	4	-	1	446 神 河 町
-	1	-	-	-	464 太 子 町
-	-	-	-	-	481 上 郡 町
2	2	1	-	-	501 佐 用 町
1	1	3	1	-	585 香 美 町
2	2	1	-	-	586 新 温 泉 町

3 林業経営体（続き）
 (3) 保有山林面積及び素材生産量

市区町名	保有山林 のある 経営体数	保有山林 面 積	素材生産を 行った 経営体数		うち受託 もしくは 立木買いに よる
			経営体	経営体	
28 兵 庫 県	500	5,969,245 ^a	91	50	
100 神 戸 市	12	131,447	2	-	
101 東 灘 区	-	-	-	-	
102 灘 区	x	x	-	-	
105 兵 庫 区	x	x	-	-	
106 長 田 区	-	-	-	-	
107 須 磨 区	-	-	-	-	
108 垂 水 区	x	x	-	-	
109 北 区	7	62,975	1	-	
110 中 央 区	x	x	1	-	
111 西 区	x	x	-	-	
201 姫 路 市	18	201,548	3	2	
202 尼 崎 市	-	-	-	-	
203 明 石 市	-	-	-	-	
204 西 宮 市	3	39,840	-	-	
205 洲 本 市	x	x	-	-	
206 芦 屋 市	x	x	-	-	
207 伊 丹 市	-	-	-	-	
208 相 生 市	4	8,200	3	-	
209 豊 岡 市	47	145,074	5	4	
210 加 古 川 市	x	x	-	-	
212 赤 穂 市	x	x	-	-	
213 西 脇 市	9	116,436	-	-	
214 宝 塚 市	x	x	1	1	
215 三 木 市	x	x	-	-	
216 高 砂 市	-	-	-	-	
217 川 西 市	4	17,314	-	-	
218 小 野 市	-	-	-	-	
219 三 田 市	13	29,044	2	-	
220 加 西 市	7	34,341	1	1	
221 丹 波 篠 山 市	28	50,636	5	4	
222 養 父 市	22	145,168	5	3	
223 丹 波 市	36	164,428	5	5	
224 南 あ わ じ 市	x	x	-	-	
225 朝 来 市	23	1,687,498	8	5	
226 淡 路 市	-	-	-	-	
227 宍 粟 市	82	1,539,879	30	17	
228 加 東 市	4	74,562	-	-	
229 た つ の 市	6	10,685	-	-	
301 猪 名 川 町	10	11,240	3	-	
365 多 可 町	56	371,476	5	3	
381 稲 美 町	-	-	-	-	
382 播 磨 町	-	-	-	-	
442 市 川 町	4	120,981	-	-	
443 福 崎 町	x	x	1	-	
446 神 河 町	22	237,549	1	1	
464 太 子 町	4	9,093	-	-	
481 上 郡 町	2	3,068	1	1	
501 佐 用 町	40	74,350	5	1	
585 香 美 町	17	157,153	4	1	
586 新 温 泉 町	17	52,975	1	1	

素材生産量	うち受託 もしくは 立木買いに よる		市区町名
	m ³	m ³	
402,424	347,469		28 兵 庫 県
435	-		100 神 戸 市
-	-		101 東 灘 区
-	-		102 灘 区
-	-		105 兵 庫 区
-	-		106 長 田 区
-	-		107 須 磨 区
-	-		108 垂 水 区
10	-		109 北 区
425	-		110 中 央 区
-	-		111 西 区
12,340	9,788		201 姫 路 市
-	-		202 尼 崎 市
-	-		203 明 石 市
-	-		204 西 宮 市
-	-		205 洲 本 市
-	-		206 芦 屋 市
-	-		207 伊 丹 市
45	-		208 相 生 市
16,752	13,182		209 豊 岡 市
-	-		210 加 古 川 市
-	-		212 赤 穂 市
-	-		213 西 脇 市
2,000	2,000		214 宝 塚 市
-	-		215 三 木 市
-	-		216 高 砂 市
-	-		217 川 西 市
-	-		218 小 野 市
13	-		219 三 田 市
1,988	1,988		220 加 西 市
3,160	3,050		221 丹 波 篠 山 市
29,390	28,900		222 養 父 市
115,690	114,490		223 丹 波 市
-	-		224 南 あ わ じ 市
35,715	18,807		225 朝 来 市
-	-		226 淡 路 市
103,782	90,454		227 宍 粟 市
-	-		228 加 東 市
-	-		229 た つ の 市
63	-		301 猪 名 川 町
21,583	19,423		365 多 可 町
-	-		381 稲 美 町
-	-		382 播 磨 町
-	-		442 市 川 町
9,831	-		443 福 崎 町
10,577	10,577		446 神 河 町
-	-		464 太 子 町
925	925		481 上 郡 町
12,007	11,223		501 佐 用 町
25,728	22,462		585 香 美 町
400	200		586 新 温 泉 町

3 林業経営体（続き）
 (4) 林業作業の受託を行った経営体数と受託面積

市区町名	林業作業 の受託を 行った実 経営体数	植 林		下刈りなど		実経営体 数	間 伐	
		経営体数	面積	経営体数	面積		切捨間伐	
							経営体数	面積
28 兵 庫 県	57	17	13,415 ^a	21	79,547 ^a	51	27 ^a	216,704 ^a
100 神 戸 市	-	-	-	-	-	-	-	-
101 東 灘 区	-	-	-	-	-	-	-	-
102 灘 区	x	x	x	x	x	x	x	x
105 兵 庫 区	x	x	x	x	x	x	x	x
106 長 田 区	-	-	-	-	-	-	-	-
107 須 磨 区	-	-	-	-	-	-	-	-
108 垂 水 区	x	x	x	x	x	x	x	x
109 北 区	-	-	-	-	-	-	-	-
110 中 央 区	x	x	x	x	x	x	x	x
111 西 区	x	x	x	x	x	x	x	x
201 姫 路 市	3	1	200	-	-	3	-	-
202 尼 崎 市	-	-	-	-	-	-	-	-
203 明 石 市	-	-	-	-	-	-	-	-
204 西 宮 市	-	-	-	-	-	-	-	-
205 洲 本 市	x	x	x	x	x	x	x	x
206 芦 屋 市	x	x	x	x	x	x	x	x
207 伊 丹 市	-	-	-	-	-	-	-	-
208 相 生 市	-	-	-	-	-	-	-	-
209 豊 岡 市	2	2	1,700	1	17,226	2	2	15,329
210 加 古 川 市	x	x	x	x	x	x	x	x
212 赤 穂 市	x	x	x	x	x	x	x	x
213 西 脇 市	-	-	-	-	-	-	-	-
214 宝 塚 市	x	x	x	x	x	x	x	x
215 三 木 市	x	x	x	x	x	x	x	x
216 高 砂 市	-	-	-	-	-	-	-	-
217 川 西 市	-	-	-	-	-	-	-	-
218 小 野 市	-	-	-	-	-	-	-	-
219 三 田 市	1	1	130	-	-	-	-	-
220 加 西 市	1	-	-	1	300	-	-	-
221 丹 波 篠 山 市	4	2	2,100	1	4,600	2	1	21,000
222 養 父 市	3	1	1,200	1	10,900	3	1	38,400
223 丹 波 市	6	1	30	2	30	5	4	10,518
224 南 あ わ じ 市	x	x	x	x	x	x	x	x
225 朝 来 市	5	3	1,980	2	3,084	5	3	5,881
226 淡 路 市	-	-	-	-	-	-	-	-
227 宍 粟 市	17	1	1,440	4	8,791	17	4	44,573
228 加 東 市	-	-	-	-	-	-	-	-
229 た つ の 市	1	1	300	1	4,100	1	-	-
301 猪 名 川 町	1	-	-	1	20	-	-	-
365 多 可 町	3	1	1,572	1	4,117	3	3	21,519
381 稲 美 町	-	-	-	-	-	-	-	-
382 播 磨 町	-	-	-	-	-	-	-	-
442 市 川 町	-	-	-	-	-	-	-	-
443 福 崎 町	x	x	x	x	x	x	x	x
446 神 河 町	3	2	200	2	3,800	3	3	28,300
464 太 子 町	-	-	-	-	-	-	-	-
481 上 郡 町	1	-	-	-	-	1	-	-
501 佐 用 町	2	-	-	2	263	2	2	250
585 香 美 町	1	1	2,563	1	21,616	1	1	29,844
586 新 温 泉 町	2	-	-	1	700	2	2	120

利用間伐		主伐（請負）		主伐（立木買い）		市区町名
経営体数	面積	経営体数	面積	経営体数	面積	
経営体 40	a 228,270	経営体 14	a 4,342	経営体 15	a 4,218	28 兵 庫 県
-	-	-	-	-	-	100 神 戸 市 区
-	-	-	-	-	-	101 東 灘 区
x	x	x	x	x	x	102 灘 区
x	x	x	x	x	x	105 兵 庫 区
-	-	-	-	-	-	106 長 田 区
-	-	-	-	-	-	107 須 磨 区
x	x	x	x	x	x	108 垂 水 区
-	-	-	-	-	-	109 北 区
x	x	x	x	x	x	110 中 央 区
x	x	x	x	x	x	111 西 区
3	4,344	1	202	2	2,024	201 姫 路 市 市
-	-	-	-	-	-	202 尼 崎 市 市
-	-	-	-	-	-	203 明 石 市 市
-	-	-	-	-	-	204 西 宮 市 市
x	x	x	x	x	x	205 洲 本 市 市
x	x	x	x	x	x	206 芦 屋 市 市
-	-	-	-	-	-	207 伊 丹 市 市
-	-	-	-	-	-	208 相 丹 市 市
2	10,500	-	-	-	-	209 豊 岡 市 市
x	x	x	x	x	x	210 加 古 川 市 市
x	x	x	x	x	x	212 赤 穂 市 市
-	-	-	-	-	-	213 西 脇 市 市
x	x	x	x	x	x	214 宝 塚 市 市
x	x	x	x	x	x	215 三 木 市 市
-	-	-	-	-	-	216 高 砂 市 市
-	-	-	-	-	-	217 川 西 市 市
-	-	-	-	-	-	218 小 野 市 市
-	-	-	-	-	-	219 三 田 市 市
-	-	1	300	1	230	220 加 西 市 市
2	4,710	2	610	2	550	221 丹 波 篠 山 市 市
3	27,402	2	220	1	200	222 養 父 市 市
4	26,484	1	10	4	654	223 丹 波 市 市
x	x	x	x	x	x	224 南 あ わ じ 市 市
5	14,642	3	550	1	50	225 朝 来 市 市
-	-	-	-	-	-	226 淡 路 市 市
15	51,590	3	2,150	4	510	227 宍 粟 市 市
-	-	-	-	-	-	228 加 東 市 市
1	4,000	-	-	-	-	229 た つ の 市 市
-	-	-	-	-	-	301 猪 名 川 町 町
1	52,083	-	-	-	-	365 多 可 町 町
-	-	-	-	-	-	381 稲 美 町 町
-	-	-	-	-	-	382 播 磨 町 町
-	-	-	-	-	-	442 市 川 町 町
x	x	x	x	x	x	443 福 崎 町 町
1	9,900	1	300	-	-	446 神 河 町 町
-	-	-	-	-	-	464 太 子 町 町
1	2,300	-	-	-	-	481 上 郡 町 町
1	123	-	-	-	-	501 佐 用 町 町
1	20,192	-	-	-	-	585 香 美 町 町
-	-	-	-	-	-	586 新 温 泉 町 町

3 林業経営体（続き）

(5) 林業作業の受託料金収入規模別経営体数

市区町名	計	収入なし	50万円未満	50 ~100	100 ~300	300 ~500	500 ~1,000	1,000 ~3,000
28 兵 庫 県	514	457	5	2	4	3	7	7
100 神 戸 市	12	12	-	-	-	-	-	-
101 東 灘 区	-	-	-	-	-	-	-	-
102 灘 区	x	x	x	x	x	x	x	x
105 兵 庫 区	x	x	x	x	x	x	x	x
106 長 田 区	-	-	-	-	-	-	-	-
107 須 磨 区	-	-	-	-	-	-	-	-
108 垂 水 区	x	x	x	x	x	x	x	x
109 北 区	7	7	-	-	-	-	-	-
110 中 央 区	x	x	x	x	x	x	x	x
111 西 区	x	x	x	x	x	x	x	x
201 姫 路 市	18	15	-	-	-	1	1	-
202 尼 崎 市	-	-	-	-	-	-	-	-
203 明 石 市	-	-	-	-	-	-	-	-
204 西 宮 市	3	3	-	-	-	-	-	-
205 洲 本 市	x	x	x	x	x	x	x	x
206 芦 屋 市	x	x	x	x	x	x	x	x
207 伊 丹 市	-	-	-	-	-	-	-	-
208 相 生 市	4	4	-	-	-	-	-	-
209 豊 岡 市	48	46	-	-	-	-	1	-
210 加 古 川 市	x	x	x	x	x	x	x	x
212 赤 穂 市	x	x	x	x	x	x	x	x
213 西 脇 市	9	9	-	-	-	-	-	-
214 宝 塚 市	x	x	x	x	x	x	x	x
215 三 木 市	x	x	x	x	x	x	x	x
216 高 砂 市	-	-	-	-	-	-	-	-
217 川 西 市	4	4	-	-	-	-	-	-
218 小 野 市	-	-	-	-	-	-	-	-
219 三 田 市	13	12	-	-	-	-	1	-
220 加 西 市	8	7	-	-	-	-	-	1
221 丹 波 篠 山 市	30	26	-	-	1	-	1	1
222 養 父 市	22	19	1	-	-	-	-	-
223 丹 波 市	37	31	-	-	1	1	1	-
224 南 あ わ じ 市	x	x	x	x	x	x	x	x
225 朝 来 市	24	19	-	-	-	-	-	1
226 淡 路 市	-	-	-	-	-	-	-	-
227 宍 粟 市	84	67	2	1	1	1	1	2
228 加 東 市	4	4	-	-	-	-	-	-
229 た つ の 市	6	5	-	-	-	-	-	-
301 猪 名 川 町	10	9	1	-	-	-	-	-
365 多 可 町	59	56	-	-	-	-	-	1
381 稲 美 町	-	-	-	-	-	-	-	-
382 播 磨 町	-	-	-	-	-	-	-	-
442 市 川 町	4	4	-	-	-	-	-	-
443 福 崎 町	x	x	x	x	x	x	x	x
446 神 河 町	22	19	-	-	-	-	1	1
464 太 子 町	4	4	-	-	-	-	-	-
481 上 郡 町	3	2	-	-	-	-	-	-
501 佐 用 町	40	38	-	1	-	-	-	-
585 香 美 町	17	16	-	-	-	-	-	-
586 新 温 泉 町	18	16	1	-	1	-	-	-

単位：経営体

3,000 ~5,000	5,000万 ~1億円	1~2	2~3	3~5	5億円 以上	市区町名
10	5	6	4	2	2	28 兵庫 県
-	-	-	-	-	-	100 神戸 市
-	-	-	-	-	-	101 東灘 区
x	x	x	x	x	x	102 灘 区
x	x	x	x	x	x	105 兵庫 区
-	-	-	-	-	-	106 長田 区
-	-	-	-	-	-	107 須磨 区
x	x	x	x	x	x	108 垂水 区
-	-	-	-	-	-	109 北 区
x	x	x	x	x	x	110 中央 区
x	x	x	x	x	x	111 西宮 区
-	1	-	-	-	-	201 姫路 市
-	-	-	-	-	-	202 尼崎 市
-	-	-	-	-	-	203 明石 市
-	-	-	-	-	-	204 西宮 市
x	x	x	x	x	x	205 洲本 市
x	x	x	x	x	x	206 芦屋 市
-	-	-	-	-	-	207 伊丹 市
-	-	-	-	-	-	208 相丹 市
-	-	-	1	-	-	209 豊岡 市
x	x	x	x	x	x	210 加古川 市
x	x	x	x	x	x	212 赤穂 市
-	-	-	-	-	-	213 西脇 市
x	x	x	x	x	x	214 宝塚 市
x	x	x	x	x	x	215 三木 市
-	-	-	-	-	-	216 高砂 市
-	-	-	-	-	-	217 川西 市
-	-	-	-	-	-	218 小野 市
-	-	-	-	-	-	219 三田 市
-	-	-	-	-	-	220 加西 市
1	-	-	-	-	-	221 丹波篠山 市
1	-	-	-	-	1	222 養父 市
1	-	-	2	-	-	223 丹波 市
x	x	x	x	x	x	224 南あわじ 市
1	1	2	-	-	-	225 朝来 市
-	-	-	-	-	-	226 淡路 市
3	2	3	1	-	-	227 宍粟 市
-	-	-	-	-	-	228 加東 市
1	-	-	-	-	-	229 たつの 市
-	-	-	-	-	-	301 猪名川 町
1	-	-	-	1	-	365 多可 町
-	-	-	-	-	-	381 稲美 町
-	-	-	-	-	-	382 播磨 町
-	-	-	-	-	-	442 市川 町
x	x	x	x	x	x	443 福崎 町
-	-	-	-	1	-	446 神河 町
-	-	-	-	-	-	464 太子 町
-	1	-	-	-	-	481 上郡 町
-	-	1	-	-	-	501 佐用 町
-	-	-	-	-	1	585 香美 町
-	-	-	-	-	-	586 新温泉 町

3 林業経営体（続き）
 (6) 雇用者の状況

市区町名	計			男		
	雇い入れた 実経営体数	実人員	のべ人日	経営体数	実人員	のべ人日
28 兵 庫 県	経営体 69	人 872	人日 103,236	経営体 67	人 815	人日 94,059
100 神 戸 市	1	1	10	1	1	10
101 東 灘 区	-	-	-	-	-	-
102 灘 区	x	x	x	x	x	x
105 兵 庫 区	x	x	x	x	x	x
106 長 田 区	-	-	-	-	-	-
107 須 磨 区	-	-	-	-	-	-
108 垂 水 区	x	x	x	x	x	x
109 北 区	1	1	10	1	1	10
110 中 央 区	x	x	x	x	x	x
111 西 区	x	x	x	x	x	x
201 姫 路 市	4	41	4,002	4	38	3,252
202 尼 崎 市	-	-	-	-	-	-
203 明 石 市	-	-	-	-	-	-
204 西 宮 市	-	-	-	-	-	-
205 洲 本 市	x	x	x	x	x	x
206 芦 屋 市	x	x	x	x	x	x
207 伊 丹 市	-	-	-	-	-	-
208 相 生 市	2	3	14	2	3	14
209 豊 岡 市	3	52	12,204	3	50	11,737
210 加 古 川 市	x	x	x	x	x	x
212 赤 穂 市	x	x	x	x	x	x
213 西 脇 市	-	-	-	-	-	-
214 宝 塚 市	x	x	x	x	x	x
215 三 木 市	x	x	x	x	x	x
216 高 砂 市	-	-	-	-	-	-
217 川 西 市	-	-	-	-	-	-
218 小 野 市	-	-	-	-	-	-
219 三 田 市	1	3	150	1	3	150
220 加 西 市	1	1	250	1	1	250
221 丹 波 篠 山 市	4	19	2,020	4	13	1,490
222 養 父 市	3	68	13,918	3	63	12,938
223 丹 波 市	7	61	9,847	7	57	8,808
224 南 あ わ じ 市	x	x	x	x	x	x
225 朝 来 市	7	70	14,486	7	66	13,495
226 淡 路 市	-	-	-	-	-	-
227 宍 粟 市	15	169	20,024	14	149	17,759
228 加 東 市	1	5	24	1	5	24
229 た つ の 市	-	-	-	-	-	-
301 猪 名 川 町	-	-	-	-	-	-
365 多 可 町	8	277	13,522	8	272	12,820
381 稲 美 町	-	-	-	-	-	-
382 播 磨 町	-	-	-	-	-	-
442 市 川 町	1	1	234	1	1	234
443 福 崎 町	x	x	x	x	x	x
446 神 河 町	3	68	9,058	3	65	8,357
464 太 子 町	-	-	-	-	-	-
481 上 郡 町	1	7	443	1	7	443
501 佐 用 町	2	6	749	1	2	2
585 香 美 町	1	1	174	1	1	174
586 新 温 泉 町	1	9	321	1	9	321

女			150日以上 従事した人 数	市区町名
経営体数	実人員	のべ人日		
経営体 21	人 57	人日 9,177	人 290	28 兵 庫 県
-	-	-	0	100 神 戸 市
-	-	-	-	101 東 灘 区
x	x	x	x	102 灘 区
x	x	x	x	105 兵 庫 区
-	-	-	-	106 長 田 区
-	-	-	-	107 須 磨 区
x	x	x	x	108 垂 水 区
-	-	-	0	109 北 区
x	x	x	x	110 中 央 区
x	x	x	x	111 西 区
1	3	750	7	201 姫 路 市
-	-	-	-	202 尼 崎 市
-	-	-	-	203 明 石 市
-	-	-	0	204 西 宮 市
x	x	x	x	205 洲 本 市
x	x	x	x	206 芦 屋 市
-	-	-	-	207 伊 丹 市
-	-	-	0	208 相 生 市
1	2	467	48	209 豊 岡 市
x	x	x	x	210 加 古 川 市
x	x	x	x	212 赤 穂 市
-	-	-	0	213 西 脇 市
x	x	x	x	214 宝 塚 市
x	x	x	x	215 三 木 市
-	-	-	-	216 高 砂 市
-	-	-	0	217 川 西 市
-	-	-	-	218 小 野 市
-	-	-	3	219 三 田 市
-	-	-	1	220 加 西 市
3	6	530	1	221 丹 波 篠 山 市
1	5	980	53	222 養 父 市
2	4	1,039	18	223 丹 波 市
x	x	x	x	224 南 あ わ じ 市
3	4	991	41	225 朝 来 市
-	-	-	-	226 淡 路 市
5	20	2,265	35	227 宍 粟 市
-	-	-	0	228 加 東 市
-	-	-	0	229 た つ の 市
-	-	-	0	301 猪 名 川 町
2	5	702	50	365 多 可 町
-	-	-	-	381 稲 美 町
-	-	-	-	382 播 磨 町
-	-	-	1	442 市 川 町
x	x	x	x	443 福 崎 町
1	3	701	19	446 神 河 町
-	-	-	0	464 太 子 町
-	-	-	2	481 上 郡 町
1	4	747	6	501 佐 用 町
-	-	-	1	585 香 美 町
-	-	-	0	586 新 温 泉 町

4 総農家
(1) 総農家数

(2) 事業別農業経営体数

単位：戸

市区町名	総農家	計						
		販売農家	法人化している	自給的農家	小計	農作業受託のみを行う	農業生産等を行う	法人化している
28 兵庫 県	67,124	37,025	129	30,099	38,302	128	38,174	622
100 神戸 市	4,052	2,894	9	1,158	2,980	7	2,973	49
101 東灘 区	8	2	-	6	3	-	3	1
102 灘 区	1	-	-	1	-	-	-	-
105 兵庫 区	1	-	-	1	-	-	-	-
106 長田 区	3	1	-	2	2	-	2	-
107 須磨 区	36	3	-	33	3	-	3	-
108 垂水 区	44	17	-	27	18	1	17	-
109 北区 区	1,515	1,055	2	460	1,082	2	1,080	16
110 中央 区	-	-	-	-	-	-	-	-
111 西宮 区	2,444	1,816	7	628	1,872	4	1,868	32
201 姫路 市	5,421	1,605	8	3,816	1,650	1	1,649	31
202 尼崎 市	260	107	1	153	118	-	118	3
203 明石 市	874	425	-	449	438	4	434	3
204 西宮 市	319	144	-	175	149	-	149	2
205 洲本 市	1,918	1,287	4	631	1,322	3	1,319	15
206 芦屋 市	4	1	-	3	1	-	1	-
207 伊丹 市	338	139	1	199	141	-	141	2
208 相生 市	452	224	-	228	234	1	233	4
209 豊岡 市	3,700	1,977	2	1,723	2,052	5	2,047	36
210 加古川 市	2,617	902	1	1,715	945	5	940	24
212 赤穂 市	687	254	-	433	266	-	266	5
213 西脇 市	1,128	579	2	549	595	-	595	7
214 宝塚 市	537	313	5	224	336	-	336	13
215 三木 市	2,345	1,818	4	527	1,869	19	1,850	20
216 高砂 市	589	114	-	475	117	-	117	1
217 川西 市	324	148	2	176	163	-	163	4
218 小野 市	1,684	1,140	7	544	1,172	2	1,170	20
219 三田 市	1,615	1,185	7	430	1,219	1	1,218	28
220 加西 市	2,677	1,696	5	981	1,776	2	1,774	31
221 丹波篠山 市	3,224	2,287	15	937	2,351	17	2,334	34
222 養父 市	1,983	766	2	1,217	800	1	799	18
223 丹波 市	4,990	2,900	10	2,090	2,993	12	2,981	48
224 南あわじ 市	3,462	2,891	14	571	2,958	6	2,952	37
225 朝来 市	1,777	858	2	919	883	-	883	12
226 淡路 市	2,278	1,398	6	880	1,458	11	1,447	34
227 宍粟 市	2,647	1,131	1	1,516	1,167	6	1,161	8
228 加東 市	2,194	1,582	2	612	1,624	1	1,623	12
229 たつの 市	2,348	1,090	2	1,258	1,137	2	1,135	24
301 猪名川 町	558	315	-	243	327	1	326	4
365 多可 町	1,383	797	5	586	815	1	814	13
381 稲美 町	1,443	836	1	607	869	1	868	12
382 播磨 町	129	20	1	109	21	-	21	2
442 市川 町	733	276	-	457	301	1	300	9
443 福崎 町	776	291	-	485	303	2	301	7
446 神河 町	628	291	2	337	318	1	317	11
464 太子 町	595	191	-	404	198	-	198	2
481 上郡 町	515	223	2	292	234	1	233	8
501 佐用 町	1,541	778	1	763	805	6	799	10
585 香美 町	1,181	504	2	677	523	1	522	8
586 新温泉 町	1,198	648	3	550	674	7	667	11

単位：経営体

家族経営体				組織経営体				市区町名
小計	農作業受託のみを行う	農業生産等を行う	法人化している	小計	農作業受託のみを行う	農業生産等を行う	法人化している	
37,250	9	37,241	130	1,052	119	933	492	28 兵 庫 県
2,908	1	2,907	9	72	6	66	40	100 神 戸 市 区
2	-	2	-	1	-	1	1	101 東 灘 区
-	-	-	-	-	-	-	-	102 灘 区
-	-	-	-	-	-	-	-	105 兵 庫 区
2	-	2	-	-	-	-	-	106 長 田 区
3	-	3	-	-	-	-	-	107 須 磨 区
18	1	17	-	-	-	-	-	108 垂 水 区
1,060	-	1,060	2	22	2	20	14	109 北 区
-	-	-	-	-	-	-	-	110 中 央 区
1,823	-	1,823	7	49	4	45	25	111 西 区
1,608	-	1,608	8	42	1	41	23	201 姫 路 市 市
116	-	116	1	2	-	2	2	202 尼 崎 市 市
429	-	429	-	9	4	5	3	203 明 石 市 市
147	-	147	-	2	-	2	2	204 西 宮 市 市
1,303	-	1,303	4	19	3	16	11	205 洲 本 市 市
1	-	1	-	-	-	-	-	206 芦 屋 市 市
140	-	140	1	1	-	1	1	207 伊 丹 市 市
225	-	225	-	9	1	8	4	208 相 丹 市 市
1,986	-	1,986	2	66	5	61	34	209 豊 岡 市 市
905	-	905	1	40	5	35	23	210 加 古 川 市 市
254	-	254	-	12	-	12	5	212 赤 穂 市 市
581	-	581	2	14	-	14	5	213 西 脇 市 市
324	-	324	5	12	-	12	8	214 宝 塚 市 市
1,822	1	1,821	4	47	18	29	16	215 三 木 市 市
114	-	114	-	3	-	3	1	216 高 砂 市 市
161	-	161	2	2	-	2	2	217 川 西 市 市
1,144	-	1,144	7	28	2	26	13	218 小 野 市 市
1,187	-	1,187	7	32	1	31	21	219 三 田 市 市
1,698	1	1,697	5	78	1	77	26	220 加 西 市 市
2,295	-	2,295	15	56	17	39	19	221 丹 波 篠 山 市 市
774	1	773	2	26	-	26	16	222 養 父 市 市
2,914	-	2,914	10	79	12	67	38	223 丹 波 市 市
2,930	4	2,926	14	28	2	26	23	224 南 あ わ じ 市 市
859	-	859	2	24	-	24	10	225 朝 来 市 市
1,412	-	1,412	7	46	11	35	27	226 淡 路 市 市
1,138	-	1,138	1	29	6	23	7	227 宍 粟 市 市
1,589	-	1,589	2	35	1	34	10	228 加 東 市 市
1,096	-	1,096	2	41	2	39	22	229 た つ の 市 市
319	-	319	-	8	1	7	4	301 猪 名 川 町 町
797	-	797	5	18	1	17	8	365 多 可 町 町
837	-	837	1	32	1	31	11	381 稲 美 町 町
20	-	20	1	1	-	1	1	382 播 磨 町 町
277	-	277	-	24	1	23	9	442 市 川 町 町
291	-	291	-	12	2	10	7	443 福 崎 町 町
292	-	292	2	26	1	25	9	446 神 河 町 町
194	-	194	-	4	-	4	2	464 太 子 町 町
224	-	224	2	10	1	9	6	481 上 郡 町 町
778	-	778	1	27	6	21	9	501 佐 用 町 町
511	1	510	2	12	-	12	6	585 香 美 町 町
650	-	650	3	24	7	17	8	586 新 温 泉 町 町

Ⅲ 調査の概要

1 調査の目的

2020年農林業センサスは、我が国の農林業の生産構造、就業構造及び農山村等の農林業をとりまく実態を明らかにするとともに、我が国の農林行政の推進に必要な基礎資料を整備することを目的として実施した。

2 根拠法規

2020年農林業センサスは、統計法（平成19年法律第53号）第2条第4項に基づく基幹統計の作成を目的とする統計調査として、統計法施行令（平成20年政令第334号）、農林業センサス規則（昭和44年農林省令第39号）及び平成16年5月20日農林水産省告示第1071号（農林業センサス規則第5条第1項の農林水産大臣が定める農林業経営体等を定める件）に基づき実施している。

3 調査の対象

農林産物の生産を行うか又は委託を受けて農林業作業を行い、生産又は作業に係る面積・頭羽数が一定規模以上の「農林業生産活動」を行う者

4 調査期日

令和2年2月1日現在で実施した。

5 調査体系

農林水産省—都道府県—市区町村—統計調査員—調査対象（農林業経営体）

6 調査の方法

調査員調査又はオンライン調査（調査員調査は自計調査を基本とし、面接調査も可能。）

7 調査事項

- ア 経営の態様
- イ 世帯の状況
- ウ 農業労働力
- エ 経営耕地面積等
- オ 農作物の作付面積等及び家畜の飼養状況
- カ 農産物の販売金額等
- キ 農作業受託の状況
- ク 農業経営の特徴
- ケ 農業生産関連事業
- コ 林業労働力
- サ 林産物の販売金額等
- シ 林業作業の委託及び受託の状況
- ス 保有山林面積
- セ 育林面積等及び素材生産量
- ソ その他農林業経営体の現況

8 2020 年調査の主な変更点

ア 調査対象の属性区分の変更

2005 年農林業センサスで農業経営体の概念を導入し、2015 年調査までは、家族経営体と組織経営体に区分していた。2020 年調査では、法人経営を一体的に捉えるとの考えのもと、法人化している家族経営体と組織経営体を統合し、非法人の組織経営体と併せて団体経営体とし、非法人の家族経営体を個人経営体とした。

イ 調査項目の見直し

(ア) 調査項目の新設

- a 青色申告の実施の有無、正規の簿記、簡易簿記等の別
- b 有機農業の取組状況
- c 農業経営へのデータ活用の状況

(イ) 調査項目の削減

- a 自営農業とその他の仕事の従事日数の多少（農業就業人口の区分に利用）
- b 世帯員の中で過去 1 年間に自営農業以外の仕事に従事した方の有無（専兼業別の分類に利用）
- c 田、畑、樹園地の耕作放棄地面積
- d 農業機械の所有台数
- e 農作業の委託状況
- f 農外業種からの資本金、出資金提供の有無

9 集計方法

本調査は全数調査であることから、集計は有効回答となった調査票の単純積み上げにより行った。

また、未記入の回答必須項目がある一部の調査票のうち、

- ① 当該調査票の回答が得られた項目を基に補完することが可能な項目
- ② ①以外の項目であっても、選択式の項目であり、特定の選択肢に当てはめて補完することにより他の調査項目との不整合が生じない項目

に限り、必要な補完を行った上で、有効回答となった調査票も集計対象とした。

有効回答数については以下のとおり。

調査票	
配布対象数	有効回答数
39,205	38,587

注:1 農林業経営体調査の「調査票配布対象数」とは、調査員が訪問し面接により、農林業経営体に該当すると判定できた数である。

2 農林業経営体調査の「有効回答数」とは、「調査票配布対象数」のうち、適正に回答された調査票を回収できた経営体数及び回答必須項目に一部未記入があっても、必要な補完を行った結果、回答必須項目の未記入が全て解消された経営体数である。

10 目標精度

本調査は全数調査のため、目標精度は設定していない。

IV 用語の解説

(1) 農林業経営体

農林業経営体

農林産物の生産を行うか又は委託を受けて農林業作業を行い、生産又は作業に係る面積・頭羽数が、次の規定のいずれかに該当する事業を行う者をいう。

- (1) 経営耕地面積が30 a 以上の規模の農業
- (2) 農作物の作付面積又は栽培面積、家畜の飼養頭羽数又は出荷羽数、その他の事業の規模が次の農林業経営体の基準以上の農業
 - ①露地野菜作付面積 15 a
 - ②施設野菜栽培面積 350 m²
 - ③果樹栽培面積 10 a
 - ④露地花き栽培面積 10 a
 - ⑤施設花き栽培面積 250 m²
 - ⑥搾乳牛飼養頭数 1 頭
 - ⑦肥育牛飼養頭数 1 頭
 - ⑧豚飼養頭数 15 頭
 - ⑨採卵鶏飼養羽数 150 羽
 - ⑩ブロイラー年間出荷羽数 1,000 羽
 - ⑪その他 調査期日前1年間における農業生産物の総販売額50万円に相当する事業の規模
- (3) 権原に基づいて育林又は伐採(立木竹のみを譲り受けてする伐採を除く。)を行うことができる山林(以下「保有山林」という。)の面積が3 ha以上の規模の林業(調査実施年を計画期間に含む「森林経営計画」を策定している者又は調査期日前5年間に継続して林業を行い、育林若しくは伐採を実施した者に限る。)
- (4) 農作業の受託の事業
- (5) 委託を受けて行う育林若しくは素材生産又は立木を購入して行う素材生産の事業(ただし、素材生産については、調査期日前1年間に200m²以上の素材を生産した者に限る。)

農業経営体

農林業経営体のうち、(1)、(2)又は(4)のいずれかに該当する事業を行う者をいう。

林業経営体

農林業経営体のうち、(3)又は(5)のいずれかに該当する事業を行う者をいう。

個人経営体

個人(世帯)で事業を行う経営体をいう。なお、法人化して事業を行う経営体は含まない。

団体経営体

個人経営体以外の経営体をいう。

(2) 組織形態別

法人化している (法人経営体)	農林業経営体のうち、法人化して事業を行う者をいう。
農事組合法人	農業協同組合法（昭和22年法律第132号）に基づき、「組合員の農業生産についての協業を図ることによりその共同の利益を増進すること」を目的として設立された法人をいう。
会社	次のいずれかに該当するものをいう。
株式会社	会社法（平成17年法律第86号）に基づき、株式会社の組織形態をとっているものをいう。なお、会社法の施行に伴う関係法律の整備等に関する法律（平成17年法律第87号）に定める特例有限会社の組織形態をとっているものを含む。
合名・合資会社	会社法に基づき、合名会社又は合資会社の組織形態をとっているものをいう。
合同会社	会社法に基づき、合同会社の組織形態をとっているものをいう。
相互会社	保険業法（平成7年法律第105号）に基づき、保険会社のみが認められている中間法人であり、加入者自身を構成員とすることから、お互いが構成員のために保険業務を行う団体をいう。
各種団体	次のいずれかに該当するものをいう。
農協	農業協同組合法に基づき組織された組合で、農業協同組合、農業協同組合の連合組織（経済連等）が該当する。
森林組合	森林組合法（昭和53年法律第36号）に基づき組織された組合で、森林組合、生産森林組合、森林組合連合会が該当する。
その他の各種団体	農業保険法（昭和22年法律第185号）に基づき組織された農業共済組合や農業関係団体、又は森林組合以外の組合等の団体が該当する。林業公社（第3セクター）もここに含める。
その他の法人	農事組合法人、会社及び各種団体以外の法人で、公益法人、宗教法人、医療法人、NPO法人などが該当する。
地方公共団体・ 財産区	地方公共団体とは、都道府県及び市区町村をいう。 財産区とは、地方自治法（昭和22年法律第67号）に基づき、市区町村の一部で財産を有し、又は公の施設を設け、当該財産等の管理・処分・廃止に関する機能を有する特別地方公共団体をいう。

(3) 労働力等

経営主	農業（林業）経営の管理運営の中心となっている者をいい、生産品目や規模、請け負う農業作業（林業作業）の決定、具体的な作業時期や作業体制、労働や資本の投入、資金調達といった経営全般を主宰する者をいう。
-----	--

世帯員	<p>原則として住居と生計を共にしている者をいう。調査日現在出稼ぎ等に出ているその家にいなくても生計を共にしている者は含むが、通学や就職のため他出して生活している子弟は除く。</p> <p>また、住み込みの雇人も除く。</p>
役員・構成員	<p>役員とは、会社等の組織経営における役員をいう。</p> <p>構成員とは、集落営農や協業経営における構成員をいう。</p> <p>なお、役員会に出席するだけの者は含まない。</p>
後継者	<p>5年以内に農業（林業）経営を引き継ぐ後継者（予定者を含む。）のことをいう。</p>
親族	<p>経営主の3親等内（1親等：父、母、子 2親等：祖父母、孫、兄弟姉妹 3親等：曾祖父母、曾孫、叔父、叔母、甥、姪）の親族をいう。</p>
親族以外の経営内部の人材	<p>農業（林業）経営における親族以外の役員または雇用している者をいう。</p>
経営外部の人材	<p>上記以外の者をいう。</p>
5年以内に農業を引き継がない	<p>農業経営を開始または農業経営を引き継いだ直後であり、5年以内に農業経営を引き継がないことをいう。</p>
雇用者	<p>農業（林業）経営のために雇った「常雇い」及び「臨時雇い」（手間替え・ゆい（労働交換）、手伝い（金品の授受を伴わない無償の受け入れ労働）を含む。）の合計をいう。</p> <p>農業経営の場合は、農業または農業生産関連事業のいずれかまたは両方のために雇った人をいう。</p>
常雇い	<p>あらかじめ、年間7か月以上の契約（口頭の契約でもよい。）で主に農業（林業）経営のために雇った人（期間を定めずに雇った人を含む。）のことをいう。</p> <p>年間7か月以上の契約で雇っている外国人技能実習生を含める。</p> <p>農業経営の場合は、農業または農業生産関連事業のいずれかまたは両方のために雇った人をいう。</p>
臨時雇い	<p>「常雇い」に該当しない日雇い、季節雇いなど農業（林業）経営のために一時的に雇った人のことをいい、手間替え・ゆい（労働交換）、手伝い（金品の授受を伴わない無償の受け入れ労働）を含む。</p> <p>なお、農（林業）作業を委託した場合の労働は含まない。</p> <p>また、主に農業（林業）以外の事業のために雇った人が一時的に農業（林業）経営に従事した場合及び「常雇い」として7か月以上の契約で雇った人がそれ未満で辞めた場合を含む。</p> <p>農業経営の場合は、農業または農業生産関連事業のいずれかまたは両方のために雇った人をいう。</p>

(3) 農業経営体

ア 土地

経営耕地

調査期日現在で農林業経営体が経営している耕地（けい畔を含む田、樹園地及び畑）をいい、自ら所有し耕作している耕地（自作地）と、他から借りて耕作している耕地（借入耕地）の合計である。土地台帳の地目や面積に関係なく、実際の地目別の面積とした。

経営耕地の取扱い方

- (1) 他から借りている耕地は、届出の有無に関係なく、また、口頭の賃借契約によるものも、全て借り受けている者の経営耕地（借入耕地）とした。
- (2) 請負耕作や委託耕作などと呼ばれるものであっても、実際は一般の借入れと同じと考えられる場合は、その耕作を借り受けて耕作している者の経営耕地（借入耕地）とした。
- (3) 耕起又は稲刈り等のそれぞれの作業を単位として、作業を請け負う者に委託している場合は、その耕地は委託者の経営耕地とした。
- (4) 委託者が、収穫物の全てをもらい受ける契約で、作物の栽培一切を人に任せ、その代わりあらかじめ決めてある一定の耕作料を相手に支払う場合は、その耕地は委託者の経営耕地とした。
- (5) 調査期日前1年間に1作しか行われなかった耕地で、その1作の期間を人に貸し付けていた場合は、貸し付けた者の経営耕地とはせず、貸付耕地（借り受けた側の経営耕地）とした。なお、「また小作」している耕地も、「また小作している農家」の経営耕地（借入耕地）とした。
- (6) 共有の耕地を割地として各戸で耕作している場合や、河川敷、官公有地内で耕作している場合も経営耕地（借入耕地）とした。
- (7) 協業で経営している耕地は、自分の土地であっても、自らの経営耕地とはせず、協業経営体の経営耕地とした。
- (8) 他の市区町村や他の都道府県に通って耕作（出作）している耕地でも、全てその農林業経営体の経営耕地とした。したがって、〇〇県や〇〇町の経営耕地面積として計上されているものは、その県や町に居住している農林業経営体が経営している経営耕地の面積であり、いわゆる属人統計であることに留意する必要がある。

耕地の取扱い方

- (1) 耕地面積には、けい畔を含めた。棚田などでけい畔がかなり広い面積を占める場合には、本地面積の2割に当たる部分だけを田の面積に入れ（斜面の面積ではなく、水平面積を入れる。）、残りの部分については耕地以外の土地とした。
- (2) 災害や労力の都合などで調査期日前1年間作物を栽培していなくても、ここ数年の間に再び耕作する意思のある土地は耕地とした。
しかし、ここ数年の間に再び耕作する意思のない土地は耕地とはし

なかった。

(3) 新しく開墾した土地は、は種できるように整地した状態になっていても、調査期日までに1回も作付けしていなければ耕地とはしなかった。

(4) 宅地内でも1 a以上まとまった土地に農作物を栽培している場合は耕地とした。

(5) ハウス、ガラス室などの敷地は耕地とした。

また、コンクリート床などで地表から植物体が遮断されている場合や、きのこ栽培専門のものの敷地は耕地とはしなかった。ただし、農地法第43条に基づきコンクリート床など転換した農地は耕地とした。

(6) 普通畑に牧草を作っている場合は耕地とした。また、林野を耕起して作った牧草地（いわゆる造成草地）も耕地とした。

なお、施肥・補はんなどの肥培管理をしている牧草栽培地は、は種後何年経過していても耕地とし、肥培管理をやめていて近く更新することが確定していないものは耕地以外の土地とした。

(7) 堤防と河川・湖沼との間にある土地に作物を栽培している場合は耕地とした。

(8) 植林用苗木を栽培している土地は耕地とした。

(9) 肥培管理を行っているたけのこ、くり、くるみ、山茶、こうぞ、みつまた、はぜ、こりやなぎ、油桐、あべまき、うるし、つばきなどの栽培地は耕地とした（刈敷程度は肥培管理とみなさない。）。

田

耕地のうち、水をたたえるためのけい畔のある土地をいう。

水をたたえるということは、人工かんがいによるものだけではなく、自然に耕地がかんがいされるようなものも含めた。したがって、天水田、湧水田なども田とした。

(1) 陸田（もとは畑であったが、現在はけい畔を作り水をたたえるようにしてある土地やたん水のためビニールを張り水稻を作っている土地）も田とした。

(2) ただし、もとは田であってけい畔が残っていても、果樹・桑・茶など永年性の木本性周年植物を栽培している耕地は田とせず樹園地とした。また、同様にさとうきびを栽培していれば普通畑とした。

なお、水をたたえるためのけい畔を作らず畑地にかんがいしている土地は、たとえ水稻を作っていても畑とした。

畑

耕地のうち田と樹園地を除いた耕地をいう。

なお、焼畑、切替畑（林野で抜根せず、火入れにより作物を栽培する畑及び畑と山林を輪番し、切り替えて利用する畑）など不安定な土地も畑とした。

樹園地	<p>木本性周年作物を規則的又は連続的に栽培している土地で果樹、茶、桑などが1 a以上まとまっているもの（一定の畝幅及び株間を持ち、前後左右に連続して栽培されていることをいう。）で肥培管理している土地をいう。</p> <p>花木類などを5年以上栽培している土地もここに含めた。</p> <p>なお、樹園地に間作している場合は、利用面積により普通畑と樹園地に分けて計上した。</p>
イ 農産物の販売	
農産物販売金額	肥料代、農薬代、飼料代等の諸経費を差引く前の売上金額（消費税を含む。）をいう。
ウ 農業経営組織別	
単一経営経営体	農産物販売金額のうち、主位部門の販売金額が8割以上の経営体をいう。
複合経営経営体	単一経営以外をいい、農産物販売金額のうち、主位部門の販売金額が8割未満（販売のなかった経営体を除く）の経営体をいう。
エ 農業生産	
(ア) 販売目的の作物	
販売目的の作物	<p>販売を目的で作付け（栽培）した作物であり、自給用のみを作付け（栽培）した場合は含めない。</p> <p>また、販売目的で作付け（栽培）したものを、たまたまその一部を自給向けにした場合は含めた。</p>
(イ) 販売目的の家畜	
乳用牛	<p>現在搾乳中の牛（乾乳中の牛を含む。）のほか、将来搾乳する目的で飼っている牛、種牛（種牛候補を含む。）及びと殺前に一時肥育している乳廃牛をいう。</p> <p>なお、肉用として肥育している未經産牛や肉用のおす牛、産後すぐ（1週間程度）に肉用として売る予定の子牛は、ここには含めずに肉用牛に含めた。</p>
肉用牛	<p>肉用を目的として飼養している乳用牛以外の牛をいう。</p> <p>乳用牛、肉用牛の区分は、品種区分ではなく、利用目的によって区分しており、乳用種のおすばかりでなく、子取り用のめす牛や未經産のめす牛も肥育を目的として飼養している場合は肉用牛とした。</p>
和牛と乳用種の交雑種	<p>乳用種のめすに肉用種のおすを交配し生産された、いわゆるF1牛をいう。</p> <p>なお、F1牛のめすに肉用種のおすを交配し生産されたF1クロス牛も含む。</p>

豚	自ら肥育し、肉用として販売することを目的に飼養している豚及び子取り用に飼養している6か月齢以上のめす豚をいう。
採卵鶏	卵の販売目的で飼養している鶏（ひなどりを含む。）をいう。 種鶏やブロイラー、愛玩用の東天紅・尾長鳥・ちゃぼなどは含まない。 なお、廃鶏も調査期日現在でまだ飼養していれば、便宜上ここに含めた。
ブロイラー	当初から食用に供する目的で飼養し、原則としてふ化後3か月未満で肉用として出荷した鶏をいう。 肉用種、卵用種は問わない。
オ 農作業の受託	
農作業の受託	農家等から農作業の全部または一部を請け負うことをいう。
カ 農業経営の取組	
農業生産関連事業	「農産物の加工」、「小売業」、「観光農園」、「貸農園・体験農園」、「農家民宿」、「農家レストラン」及び「海外への輸出」など農業生産に関連した事業をいう。
農産物の加工	販売を目的として、自ら生産した農産物をその使用割合の多少にかかわらず用いて加工している事業をいう。
小売業	自ら生産した農産物やその加工品を消費者などに販売している（インターネットや行商などにより店舗をもたないで販売している場合を含む。）事業や、消費者などと販売契約して直送する事業をいう。 なお、自らが経営に参加していない直売所等は含まない。
観光農園	農業を営む者が、観光客等を対象に、自ら生産した農産物の収穫等の一部の農作業を体験させまたはほ場を観賞させて、料金を得ている事業をいう。
貸農園・体験農園等	所有または借り入れている農地を、第三者を経由せず、農園利用方式等により非農業者に利用させ、使用料を得ている事業をいう。 なお、自己所有耕地を地方公共団体・農協が経営する市民農園に有償で貸与しているものは含まない。
農家民宿	損益計算書と貸借対照表が導き出せる組織的な簿記の方式（一般的には複式簿記）を行っている場合をいう。 法人経営体で青色申告を行っている場合は正規の簿記に含む。
農家レストラン	損益計算書と貸借対照表が導き出せる組織的な簿記の方式（一般的には複式簿記）を行っている場合をいう。 法人経営体で青色申告を行っている場合は正規の簿記に含む。

海外への輸出	農業を営む者が、収穫した農産物等を直接または商社や団体を経由（手続きの委託や販売の代行のため）して海外へ輸出している場合、または、輸出を目的として農産物を生産している場合をいう。
再生可能エネルギー発電	農林地等において再生することが可能な資源（バイオマス、太陽光、水力等）から発電している事業をいう。
青色申告	不動産所得、事業所得、山林所得のある人で、納税地の所轄税務署長の承認を受けた人が確定申告を行う際に、一定の帳簿を備え付け日々の取引を記帳し、その記録にもとづいて申告する制度をいう。
正規の簿記	損益計算書と貸借対照表が導き出せる組織的な簿記の方式（一般的には複式簿記）を行っている場合をいう。 法人経営体で青色申告を行っている場合は正規の簿記に含む。
簡易簿記	「正規の簿記」以外の簡易な帳簿による記帳を行っている場合をいう。
現金主義	現金主義による所得計算の特例を受けている場合をいう。
有機農業	化学肥料及び農薬を使用せず、遺伝子組換え技術も利用しない農業のことで、減化学肥料・減農薬栽培は含まない。 また、自然農法に取り組んでいる場合や有機JASの認証を受けていない方でも、化学肥料及び農薬を使用せず、遺伝子組換え技術も利用しない農業に取り組んでいる場合を含む。
農業経営を行うためにデータを活用	効率的かつ効果的な農業経営を行うためにデータ（財務、市況、生産履歴、生育状況、気象状況、栽培管理などの情報）を活用することをいい、次のいずれかの場合をいう。
データを取得して活用	気象、市況、土壌状態、地図、栽培技術などの経営外部データを取得するツールとしてスマートフォン、パソコン、タブレット、携帯電話、新聞などを用いて、取得したデータを効率的かつ効果的な農業経営を行うために活用することをいう。
データを取得・記録して活用	「データを取得して活用」で取得した経営外部データに加え、財務、生産履歴、栽培管理、ほ場マップ情報、土壌診断情報などの経営内部データをスマートフォン、パソコン、タブレット、携帯電話などを用いて、取得したものをこれに記録して効率的かつ効果的な農業経営を行うために活用することをいう。
データを取得・分析して活用	「データを取得して活用」や「データを取得・記録して活用」で把握したデータに加え、センサー、ドローン、カメラなどを用いて、気温、日照量、土壌水分・養分量、CO ₂ 濃度などのほ場環境情報や、作物の大きさ、開花日、病気の発生などの生育状況といった経営内部データを取得し、専用のアプリ、パソコンのソフトなどで分析（アプリ・ソフトの種類、分析機能の水準などは問わない。）して効率的かつ効果的な農業経営を行うために活用することをいう。

(4) 個人経営体

ア 主副業別

主業経営体	農業所得が主（世帯所得の50%以上が農業所得）で、調査期日前1年間に自営農業に60日以上従事している65歳未満の世帯員がいる個人経営体をいう。
準主業経営体	農外所得が主（世帯所得の50%未満が農業所得）で、調査期日前1年間に自営農業に60日以上従事している65歳未満の世帯員がいる個人経営体をいう。
副業的経営体	調査期日前1年間に自営農業に60日以上従事している65歳未満の世帯員がいない個人経営体をいう。
農業専従者	調査期日前1年間に自営農業に150日以上従事した世帯員をいう。

イ 農業従事者等

農業従事者	15歳以上の世帯員のうち、調査期日前1年間に自営農業に従事した者をいう。
基幹的農業従事者	15歳以上の世帯員のうち、ふだん仕事として主に自営農業に従事している者をいう。

(5) 林業経営体

ア 保有山林の状況

保有山林	自らが林業経営に利用できる（している）山林をいう。
------	---------------------------

イ 素材生産

素材生産量	素材とは丸太のことをさし、原木ともいう。 丸太の体積を表し、一般的には立方メートル（m ³ ）の単位で表示する。 なお、立木買いによる素材生産量を含む。
立木買いによる素材生産	立木を購入し、伐木して素材生産することをいう。

ウ 林業作業

林業作業の受託	他人の林業作業（立木買いによる素材生産を含む。）を請け負うことをいう。
植林	山林とするために、伐採跡地や山林でなかった土地に、苗木の植付け、種子の播付け、挿し木などをすることをいう。
下刈りなど	林木の健全な育成のために行う下刈り、除伐、つる切り、枝打ち、雪起こしなどの植林から間伐までの保育作業をいう。 なお、作業を年2回以上同一区画で行った場合あるいは同一区画で別々の作業を行った場合の面積は、実面積とした。
間伐	林木を健全に成長させるため、立木密度を調整し、劣勢木、不用木など林木の一部を伐採することをいう。 このうち、間伐材を林外に運搬し他に利用した場合は利用間伐、間伐材を林内に放置したままにした場合は切捨間伐とした。
主伐	一定の林齢に生育した立木を、用材等で販売するために伐採（被害木の伐採は含まない。）することをいう。 なお、主伐には、一度に全面積を伐採する皆伐と、区画内の立木を何回かに分けて抜き切りする択伐があるが、択伐の場合であっても、面積は、伐採した全体の区画とした。

(6) 総農家等

農家	調査期日現在で、経営耕地面積が10 a 以上の農業を営む世帯又は経営耕地面積が10 a 未満であっても、調査期日前1年間における農産物販売金額が15万円以上あった世帯をいう。 なお、「農業を営む」とは、営利又は自家消費のために耕種、養畜、養蚕、又は自家生産の農産物を原料とする加工を行うことをいう。
販売農家	経営耕地面積が30 a 以上又は調査期日前1年間における農産物販売金額が50万円以上の農家をいう。
自給的農家	経営耕地面積が30 a 未満かつ調査期日前1年間における農産物販売金額が50万円未満の農家をいう。
家族経営体	1世帯（雇用者の有無は問わない。）で事業を行う者をいう。 なお、農家が法人化した形態である一戸一法人を含む。
組織経営体	世帯で事業を行わない者（家族経営体でない経営体）をいう。

○ この資料の詳細は、令和3年度以降、農林水産省ホームページに掲載されるとともに、「報告書」として刊行されます。

【 <https://www.maff.go.jp/j/tokei/> 】



連絡先

兵庫県企画県民部ビジョン局統計課

生活統計班(教育農林統計担当)

電 話 078-362-4130

