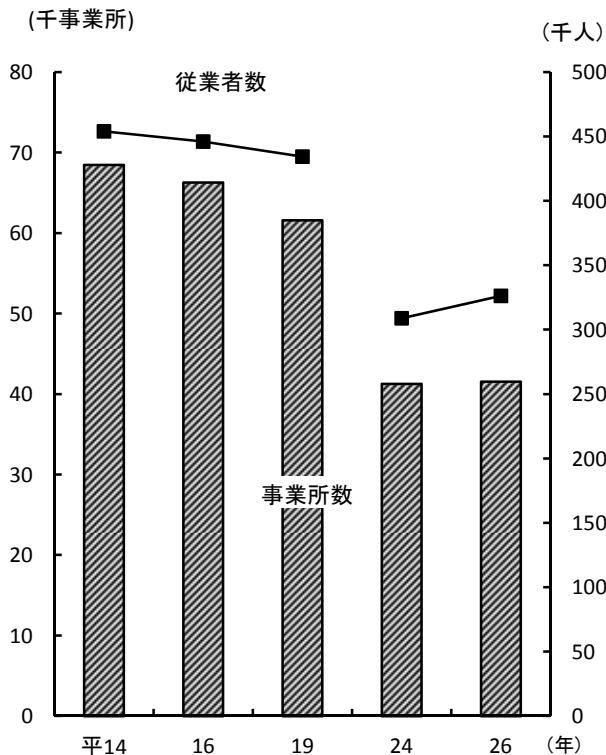


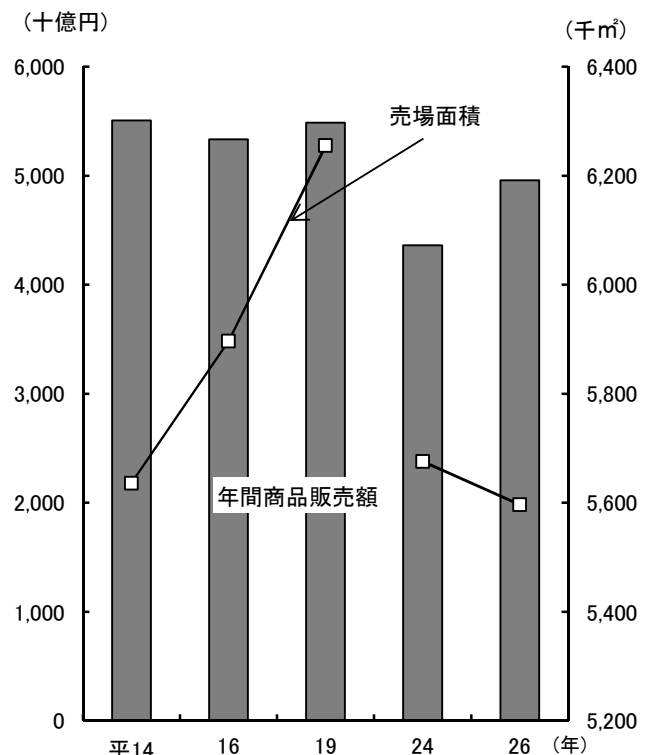
# 商業・貿易・観光

## ●商業事業所数・従業者数の推移



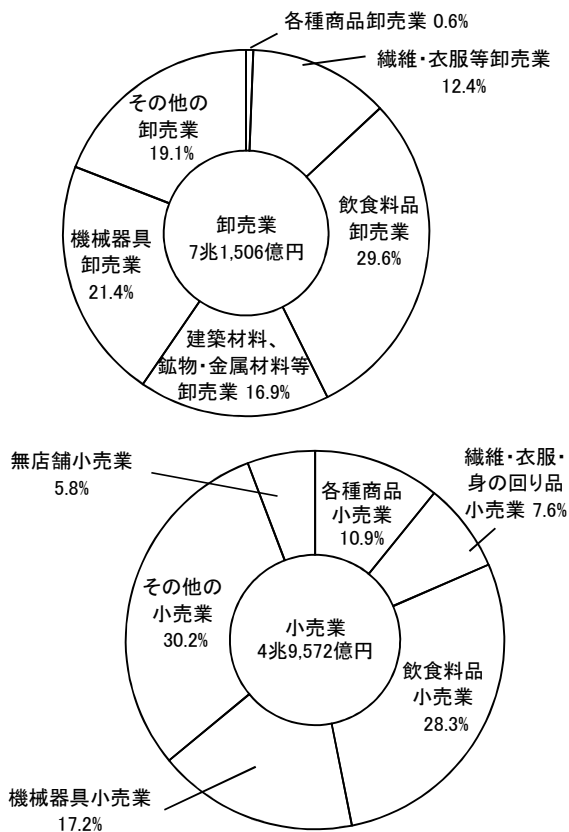
資料: 県統計課「商業統計調査結果表」  
 注) 平成24年は「平成24年経済センサス(活動調査)」の数値  
 平成19年以前と平成24年以降では、調査方法が異なる

## ●小売業の年間商品販売額・売場面積の推移



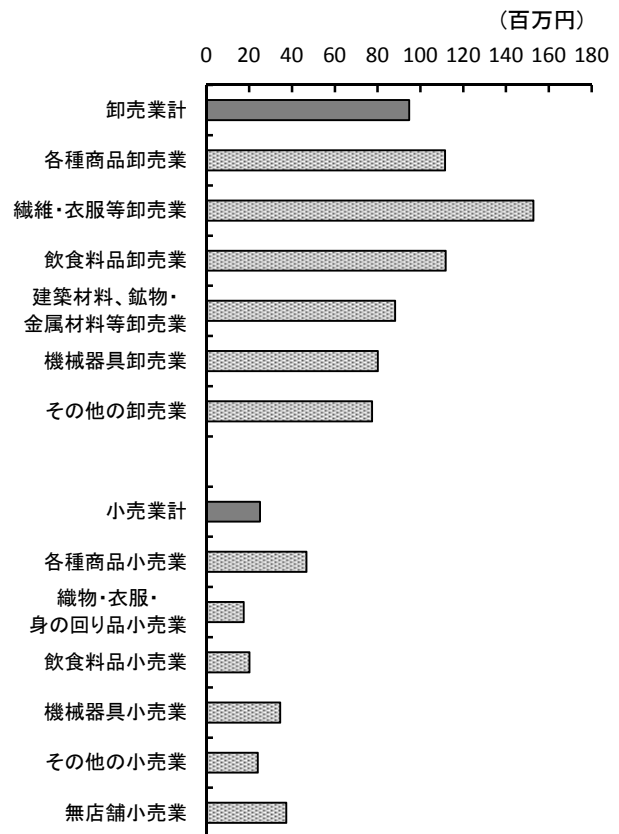
資料: 県統計課「商業統計調査結果表」  
 注) 平成24年は「平成24年経済センサス(活動調査)」の数値  
 平成19年以前と平成24年以降では、調査方法が異なる

## ●産業分類別年間商品販売額の構成比 (平成26年)



資料: 県統計課「商業統計調査結果表」

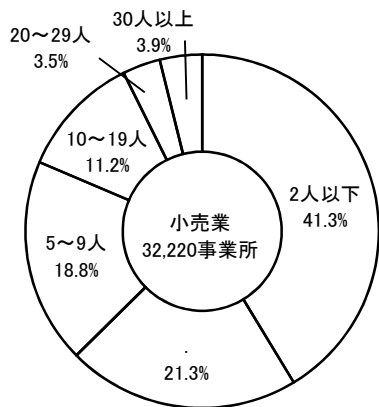

## ●産業分類別従業者1人当たり年間商品販売額(平成26年)



資料: 県統計課「商業統計調査結果表」

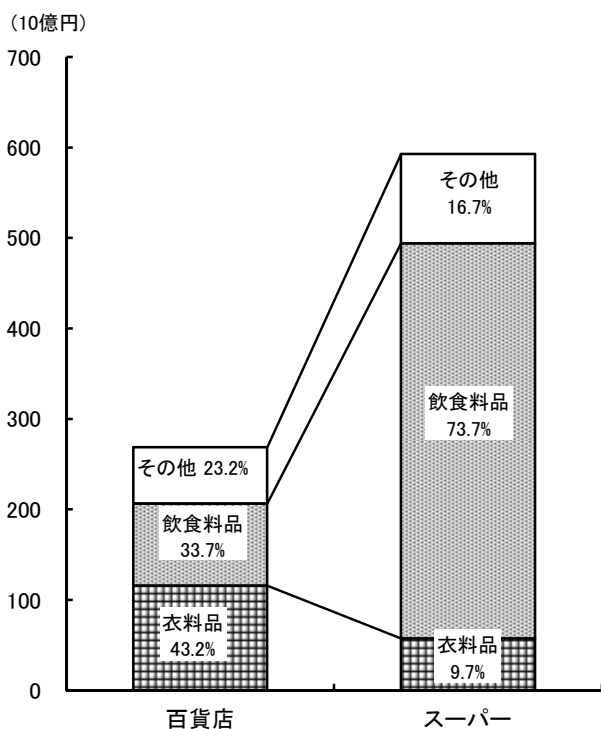
# 商業・貿易・観光

## ●従業者規模別商業事業所の構成比 (平成26年)



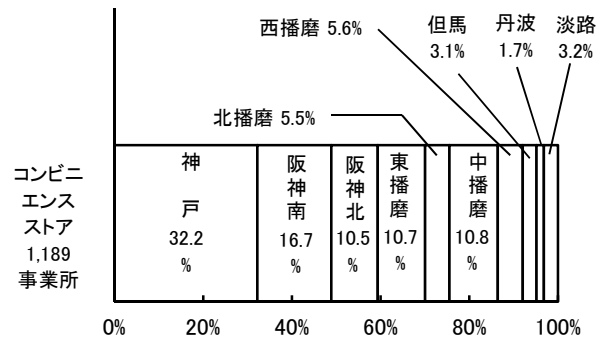
資料: 県統計課「商業統計調査結果表」

## ●大型小売店業態別販売額構成比 (平成28年)



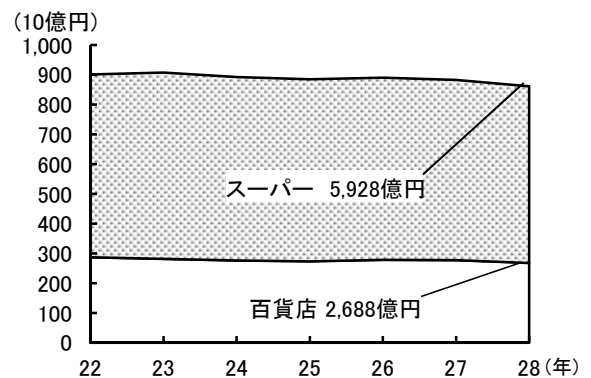
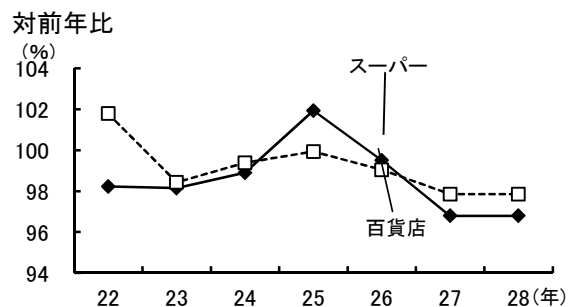
資料: 経済産業省「商業動態統計調査」

## ●コンビニエンスストアの地域別事業所数の構成比 (平成27年)



資料: 県統計課「商業統計調査結果表」

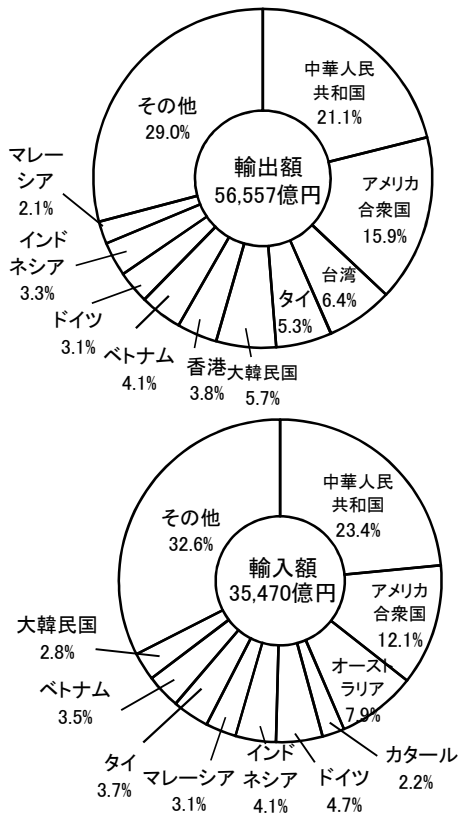
## ●大型小売店業態別販売額・対前年比の推移 (平成28年)



資料: 経済産業省「商業動態統計調査」

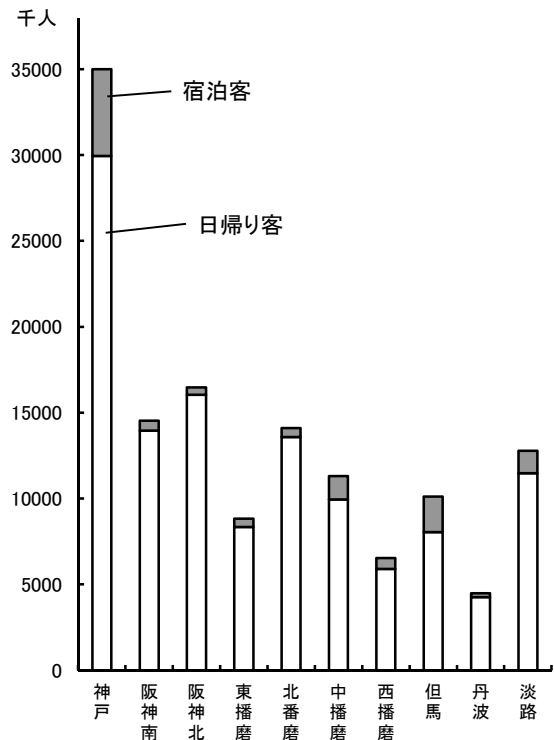
# 商業・貿易・観光

## ●主要地域(国)別輸出入額割合 (平成28年)



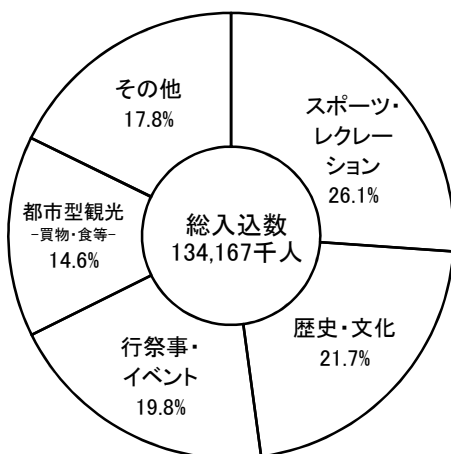
資料: 神戸税関「外国貿易年報」

## ●地域別観光客入込数(平成28年度)



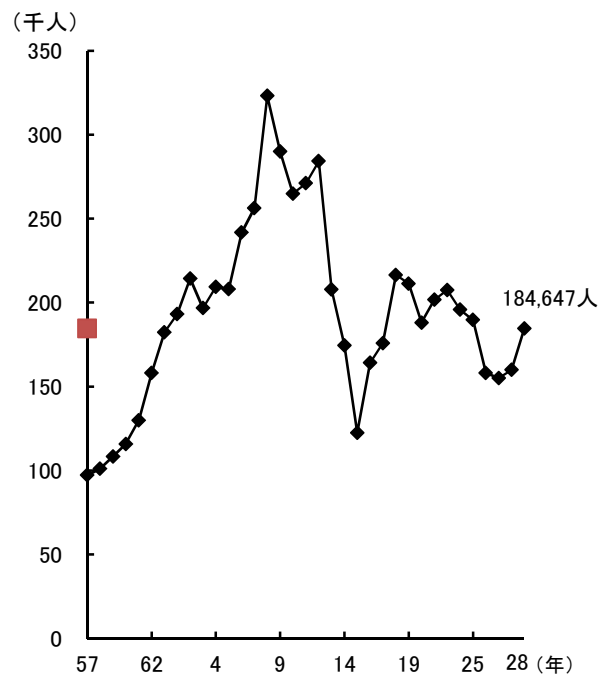
資料: 県観光交流課「観光客動態調査報告書」

## ●目的別観光客入込構成比(平成28年度)



資料: 県観光交流課「観光客動態調査報告書」(速報)

## ●一般旅券発給数の推移



資料: 県旅券事務所