

兵 庫 県  
人 口 の 動 き

昭和48年1月～12月

兵庫県企画部統計課

# 目 次

|                             |     |
|-----------------------------|-----|
| 1. はじめに .....               | 1 頁 |
| 2. 昭和 48 年の人口の動きのあらまし ..... | 1   |
| 3. 社会増減と自然増減 .....          | 3   |
| 4. 県内ブロック別の動き .....         | 4   |
| 5. 市町別の動き .....             | 5   |
| 6. 月別増減 .....               | 5   |
| 7. 県外移動 .....               | 6   |

## 統計表

|                                |    |
|--------------------------------|----|
| 第 1 表 年次別、男女別、社会・自然増減表 .....   | 10 |
| 第 2 表 月別、市郡別、社会・自然増減表 .....    | 11 |
| 第 3 表 県内ブロック別、社会・自然増減表 .....   | 12 |
| 第 4 表 市町別、社会・自然増減表 .....       | 14 |
| 第 5 表 都道府県別、男女別、転出入状況表 .....   | 24 |
| 第 6 表 全国ブロック別、年次別、転出入状況表 ..... | 26 |
| 第 7 表 昭和 48 年 12 月末市町別人口 ..... | 28 |

## 1 はじめに

この報告書は、本県が実施している市町別毎月末人口推計調査をもとに、昭和48年中の県下の人口の動きをまとめたものである。

市町別毎月末人口推計調査は、国勢調査（5年目ごとに調査され、最近は昭和45年10月1日に実施された。）の確定数を基礎数とし、その後、各市町より報告される住民基本台帳法および外国人登録法に基づく月間移動数（転入・転出、出生・死亡等）を加減集計し、毎月末現在の市町別人口を明らかにしたもので、「兵庫県推計人口」として毎月公表している。

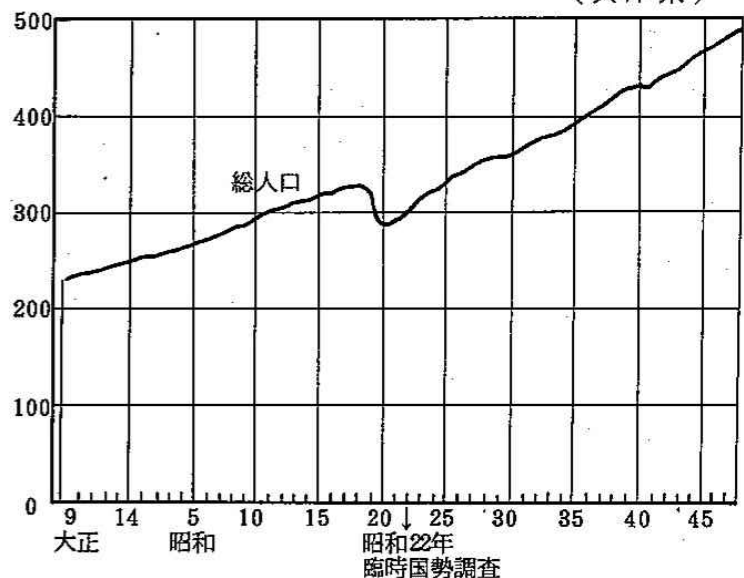
## 2 昭和48年の人口の動きのあらまし

兵庫県の人口は、年々増加を続け、昭和48年中に74,090人増加し、12月末には4,906,198人となり、「500万」人口も目前となった。これは、はじめて国勢調査が実施された大正9年（53年前）の2.1倍にあたり、東京都（11,604,098人）、大阪府（8,095,656人）、神奈川県（6,122,861人）、愛知県（5,785,911人）、北海道（5,305,891人）について全国第6位である。前年（昭和47年）に対する人口増加率は1.53%で、全国平均1.28%に比べると依然として高いが46年1.58%、47年1.57%に続きこの3年間、わずかながらも下向きの状態となった。

このことは、昭和41年の丙午（ひのえうま）を大底に再び加速度をつけて伸びてきた兵庫県の人口も、46年をさかいに落ちついた直線的な増加をたどり始めたものとみられよう。これは変動の著しい社会的要因による人口増加が、46年以降は極めて少なくなったため、比較的安定した自然増加の動きがそのまま人口増加率に表れたことによるものとみられる。

人口増加の激しかった地域は、阪神先進都市周辺部の都市化地域（川西市7.63%、三木市7.10%、宝塚市6.05%、猪名川町2.13%など）、姫路市の人口拡散の影響を強く受ける地域（太子町7.03%、香寺町4.28%、高砂市2.41%など）と、この両先進都市部の中間に位置する地域（加古川市6.89%、播磨町10.98%など）で、いずれも、県南部の臨海都市部の周辺に限られている。

第1図 人口の推移 大正9年～昭和48年  
(兵庫県)



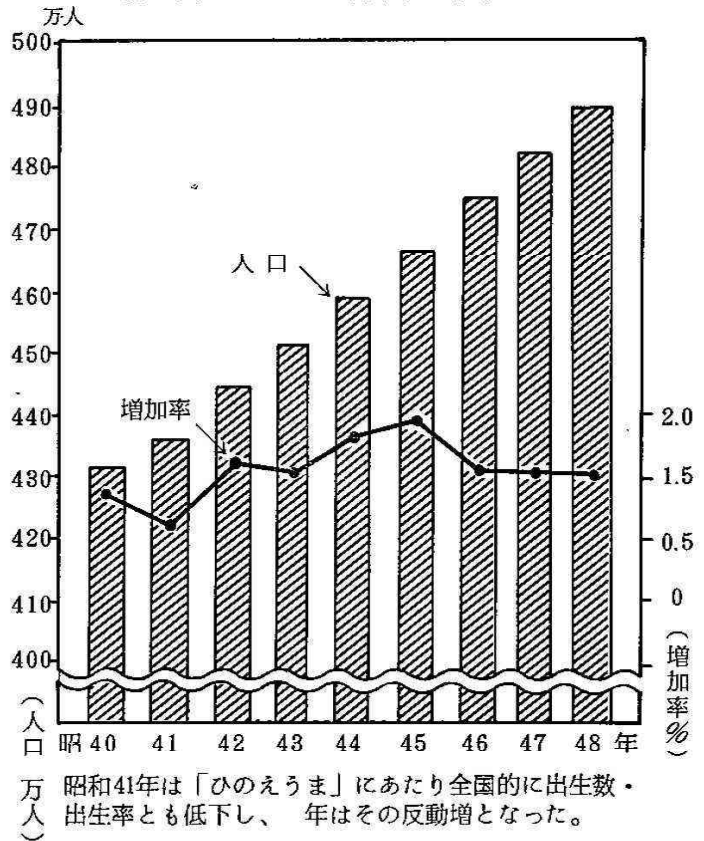
また、人口減少の激しかった地域はこれまでと同様に県南部の臨海地帯を除く郡部であって、そのうち特に、但馬0.38%、淡路の北部（津名郡）0.51%の減が目立った。しかし全般では、生野町（6.96%減）、青垣町（2.26%減）にみられる特殊事情による大幅な人口減少町のほかは一般に、減少の幅を縮めるか、または、人口増加に転じる町がふえている。この原因としては既に指摘されているように、都市から農村へのUターン現象や、地域振興の努力などによるものとみられる。

県人口の48年末現在の市部・郡部別の人口分布は、83.8対16.2（前年83.6対16.4）となった。これは、30年（70対30）、35年（76.5対23.5）、40年（80対20）頃までの爆発的な都市人口の増加を示すものでないが、その後の分布の推移をみると兵庫県の人口は静かながらも、なお市部集中の傾向にあることがうかがえる。この1年間に人口が増加したのは、県下21市73町のうち、19市33町（前年19市27町であった）。

次に、県人口の主な流れをみると、全般的にはこれまでと同様に、郡部人口は、より都市部へ移動し、都市に集中した人口は、結果としてその一部を地価、公害、社会機能を通じ再び他の

地域へ送り出すパターンを繰り返しているものとみられるが、このうち、地域的に特徴のあるものとして、丹波、北但馬地方では直接大阪、京都への移動が顕著で、神戸市などの県内都市部への移動は少なく、宍粟郡、姫新線沿線地域、播但線沿線地域では姫路市との交流が大きなウェイトを占めてお

第2図 人口と増加率の推移



第1表 人口増減率の大きい市町

| 人口増減 | 順位 | 社会増減 |       | 自然増減   |       | 純増減  |       |
|------|----|------|-------|--------|-------|------|-------|
|      |    | 増加率% | 増加率%  | 増加率%   | 増加率%  |      |       |
| 増    | 1  | 播磨町  | 9.17  | 伊丹市    | 2.21  | 播磨町  | 10.98 |
|      | 2  | 川西市  | 5.74  | 宝塚市    | 1.93  | 川西市  | 7.63  |
|      | 3  | 三木市  | 5.72  | 明石市    | 1.93  | 三木市  | 7.10  |
|      | 4  | 太子町  | 5.16  | 川西市    | 1.88  | 太子町  | 7.03  |
|      | 5  | 加古川市 | 5.08  | 太子町    | 1.87  | 加古川市 | 6.89  |
| 減    | 1  | 生野町  | △7.49 | 美方町    | △0.70 | 生野町  | △6.96 |
|      | 2  | 青垣町  | △2.40 | 多紀町    | △0.23 | 美方町  | △2.43 |
|      | 3  | 尼崎市  | △2.02 | 大屋町    | △0.07 | 青垣町  | △2.26 |
|      | 4  | 朝来町  | △1.85 | 五色町    | △0.07 | 大屋町  | △1.88 |
|      | 5  | 家島町  | △1.82 | (津)一宮町 | △0.04 | 温泉町  | △1.35 |

り、淡路では、北端の淡路町は明石市と、また南に行くに従って次第に阪神間、そして、大阪との度合を強め、ついに、南端の三原町、南淡町では県内よりむしろ直接大阪との交流が多くなっている。

第2表 市部・郡部別人口

(各年12月末日現在)

| 年次    | 実数 (単位人)  |           |         | 割合 (100.0) |      | 人口指数  |       |
|-------|-----------|-----------|---------|------------|------|-------|-------|
|       | 総数        | 市部        | 郡部      | 市部         | 郡部   | 市部    | 郡部    |
| 昭和40年 | 4,324,382 | 3,453,891 | 870,491 | 79.9       | 20.1 | 100.0 | 100.0 |
| 41    | 4,374,977 | 3,515,594 | 859,383 | 80.4       | 19.6 | 101.8 | 98.7  |
| 42    | 4,448,162 | 3,648,485 | 799,677 | 82.0       | 18.0 | 105.6 | 91.9  |
| 43    | 4,517,589 | 3,724,958 | 792,631 | 82.5       | 17.5 | 107.8 | 91.1  |
| 44    | 4,595,311 | 3,809,728 | 785,583 | 82.9       | 17.1 | 110.3 | 90.2  |
| 45    | 4,683,264 | 3,894,672 | 788,592 | 83.2       | 16.8 | 112.8 | 90.6  |
| 46    | 4,757,193 | 3,969,210 | 787,983 | 83.4       | 16.6 | 114.9 | 90.5  |
| 47    | 4,832,108 | 4,041,378 | 790,730 | 83.6       | 16.4 | 117.0 | 90.8  |
| 48    | 4,906,198 | 4,111,576 | 794,622 | 83.8       | 16.2 | 119.0 | 91.3  |

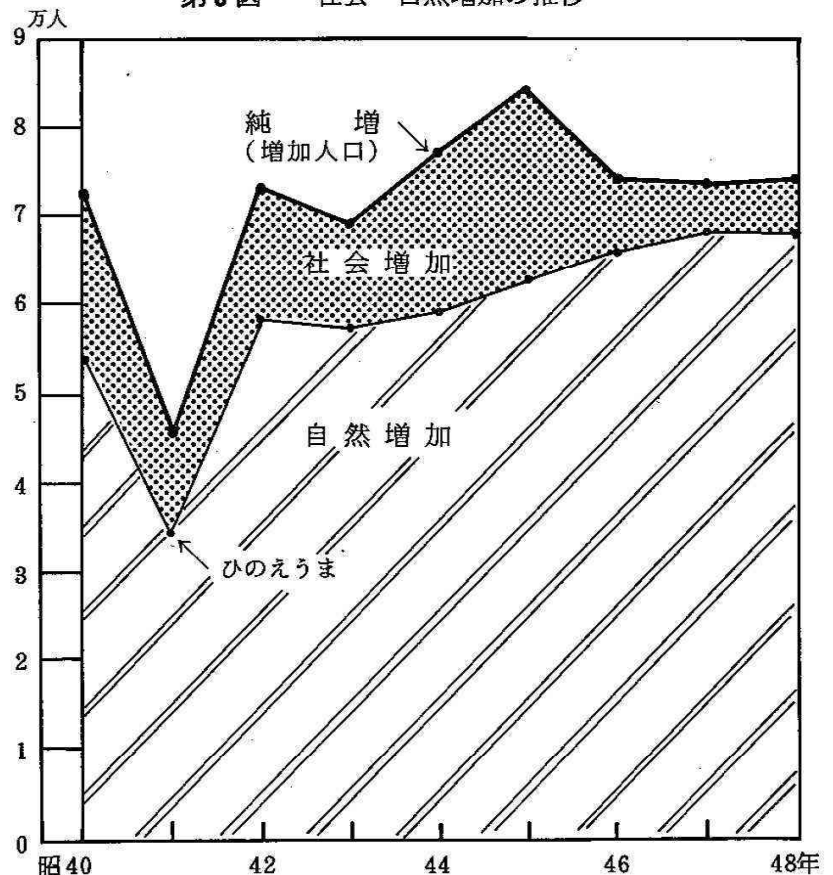
### 3 社会増減と自然増減

この1年間の社会増減(転入等-転出等)と自然増減(出生-死亡)についてみると、まず社会増減では、転入者等413,772人、転出者等が408,015人で差引き5,757人の増加であった。前年に対する社会増加率0.12%で前年と同率の、ここ数年来の最低率となった。

社会増加の大きかった市町は前年比9.17%増の播磨町、ついで川西市5.74%、三木市5.72%太子町5.16%などであった。減少では生野町7.49%、青垣町2.40%、尼崎市2.02%の減が目立ち、特に尼崎市は11,090人の社会減となって、46年11,758人減以来、47年12,104人減と1万台を超える社会減が続いている。

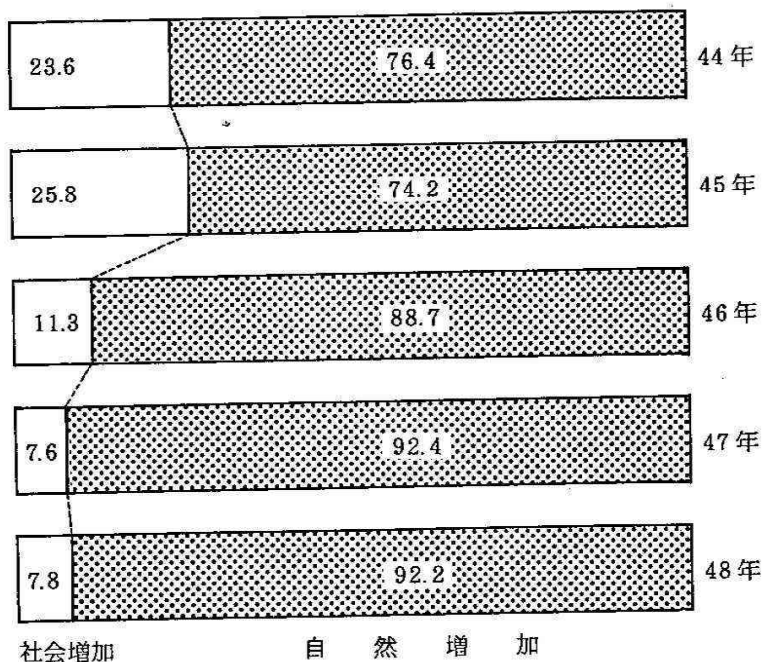
県人口の自然増加率は1.41%増で、ほぼ前年(1.43%)なみ

第3図 社会・自然増加の推移



の高いものであって、増加数 68,333 人はこれまでの最高であった。これは、戦後のベビーブーム児が 48 年には 24～26 才の出産率の高い年齢層となり出生数が空前の 98,083 人を記録したことによるものとみられこの傾向は今後当分続くものと予想される。しかし、増加率が市部 1.57%、郡部 0.64% に表れているように、自然増加の激しい地域が伊丹市、宝塚市、明石市など県南部の都市部かその周辺の町であった。また自然減となったのは美方町 (0.70% 減)、多紀町 (0.23%) など 5 町であった。

第 4 図 人口増加に占める社会・自然増加の構成比 (単位 %)



#### 4 県内ブロック別の動き

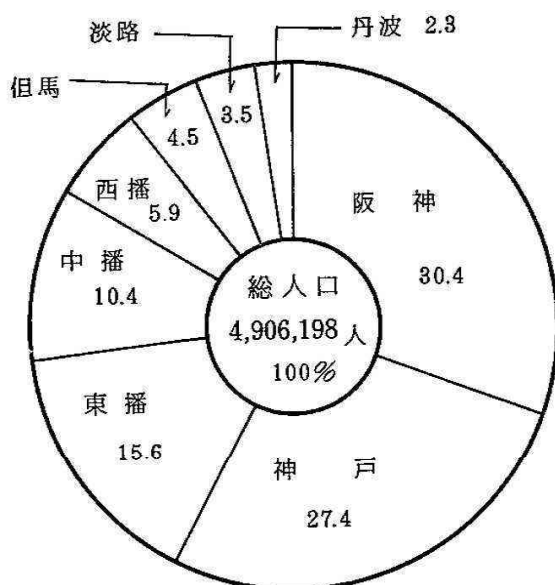
兵庫県を第 3 表 (12 頁) のように 8 ブロックに分けて人口の地域的な動きをみると、社会増加を示したのは、東播 (12,384 人)、阪神 (1,403 人)、西播 (885 人) のブロックで、他の 5 ブロックはいずれも減少となった。このうち阪神は、前年の 2,796 人減から 48 年には増に転じたものであり、

但馬、淡路、丹波は長期間の連続減少を更に続けることとなった。

自然増減では、全ブロックとも増加をみており中でも阪神ブロックが増加率 1.77% で最も高く、ついで東播 1.54%、中播 1.51%、神戸 1.34%、西播 1.03%、但馬 0.65%、淡路 0.43%、丹波 0.36% の増加となった。

人口増減即ち純増減 (社会増減 + 自然増減) についてみると社会増加の激しかった東播が 3.21% と、前年に引き続き高い率の増加となり、阪神 1.87%、西播 1.34%、中播 1.27%、神戸 1.08% が増加を示した。減少したブロックは但馬 (0.88% 減) 淡路 (0.88% 減)、丹波 (0.12% 減) であった。

第 5 図 ブロック別人口比 (単位 %)



県内8ブロックが、人口増加グループと減少グループに分かれている傾向は、これまでからの統計が示すところであるが、この3年来急速に、全ブロックとも人口増減の幅を縮小する動きがみられ、このことは、過密・過疎の人口格差が次第に解消の方向に動きはじめたものとして期待出来よう。

## 5 市町別の動き

市町別の動きは第4表(14頁)のとおりであるが、社会増減についてみると、増加を示した市町は10市17町(前年10市14町)であった。したがって、社会移動による減少をみた市町は67市町となり全市町の7割を超す市町において、なお転出超過が続いたことになる。これまでの国勢調査結果からみて、社会増加の激しかった市町は最盛期年齢(25才~39才)の全人口に占める割合が高まっております。またこれは必然的に自然増加にも影響を与えることとなるため、市町間においての人口の社会増減の片よりは、人口構成のひずみを拡大するものとして注目する必要がある、その意味で、慢性的な減少をみている。但馬、淡路、丹波ブロックの市町の今後の動向が注目される。

市町間の人口の流れをみると、最も大きな社会減を示した尼崎市(11,090人減)の人口は、大阪市神戸市と激しく交流しながら西宮市、宝塚市、伊丹市、川西市などの周辺地域へ大きく流出しており反対に最も大きな社会増加となった加古川市(7,542人増)では、周辺の市町はもとより、神戸市、姫路市からの転入が激しいばかりでなく、県外との交流も盛んであった。また、尼崎市のほか、神戸市(3,520人減)、姫路市(1,433人減)、西宮市(76人減)が、転出超過となり、本県の代表的な先進都市に人口の社会減がみられた。

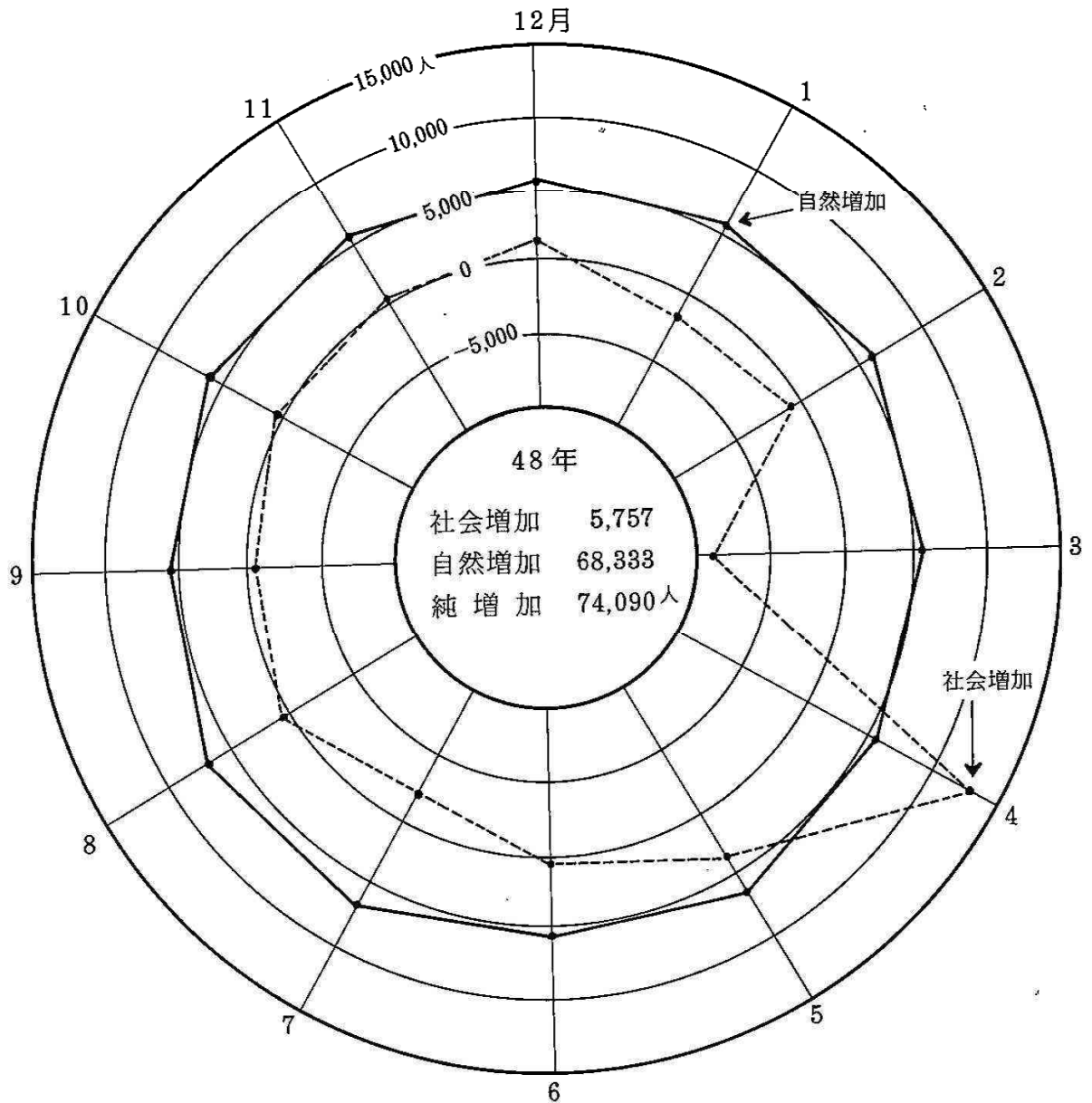
人口増加(社会増加+自然増加)の大きかった市町のうち、三木市は44年1.42%増であったのが、45年2.75%、46年4.36%、47年8.20%、48年7.10%と年を追った増加をみせたほか、香寺町(44年0.81%、45年2.98%、46年3.28%、47年3.05%、48年4.28%)、播磨町、猪名川町も同様の経過をたどっている。また洲本市は、10年以上連続して人口が減少している。

## 6 月別増減

48年1月から12月までの各月別に人口の増減をみると、3月の3,255人減を除いて、いずれの月も人口が増加している。特に4月の18,544人、5月9,973人の増加が大きく、2カ月間で年間増加数の約4割を占めている。

これは、県外中・高校生の県内就職の動き(流入9,458人、流出5,705人)が大きく寄与しているものとみられるが、この新規就職流入者も46年13,166人(流出7,052人)、47年11,537人(流出5,745人)と次第に減少している。

第6図 月別増減



### 7 県外移動

本県と他の都道府県間の移動についてみると、48年中の本県への転入は188,354人、県外への転出は188,540人で、186人の転出超過となった。この転出超過は、これまで続いた転入超過が、44年（22,576人転入超過）以来、45年14,984人、46年849人、47年185人と、年を追って縮小し、48年には、ついに転出超過となったものである。おもな転入先は、前年同様、大阪府がトップで66,009人、ついで東京都（12,483人）、岡山県（7,990人）、京都府、福岡県などで、転出先では、大阪府の63,888人が最も多く、東京都（14,841人）、京都府（8,978人）、岡山県、神奈川県がこれに続いている。

これらをブロック別にみると、第6表（26頁）に示したとおり、近畿ブロックが、転出入数とも



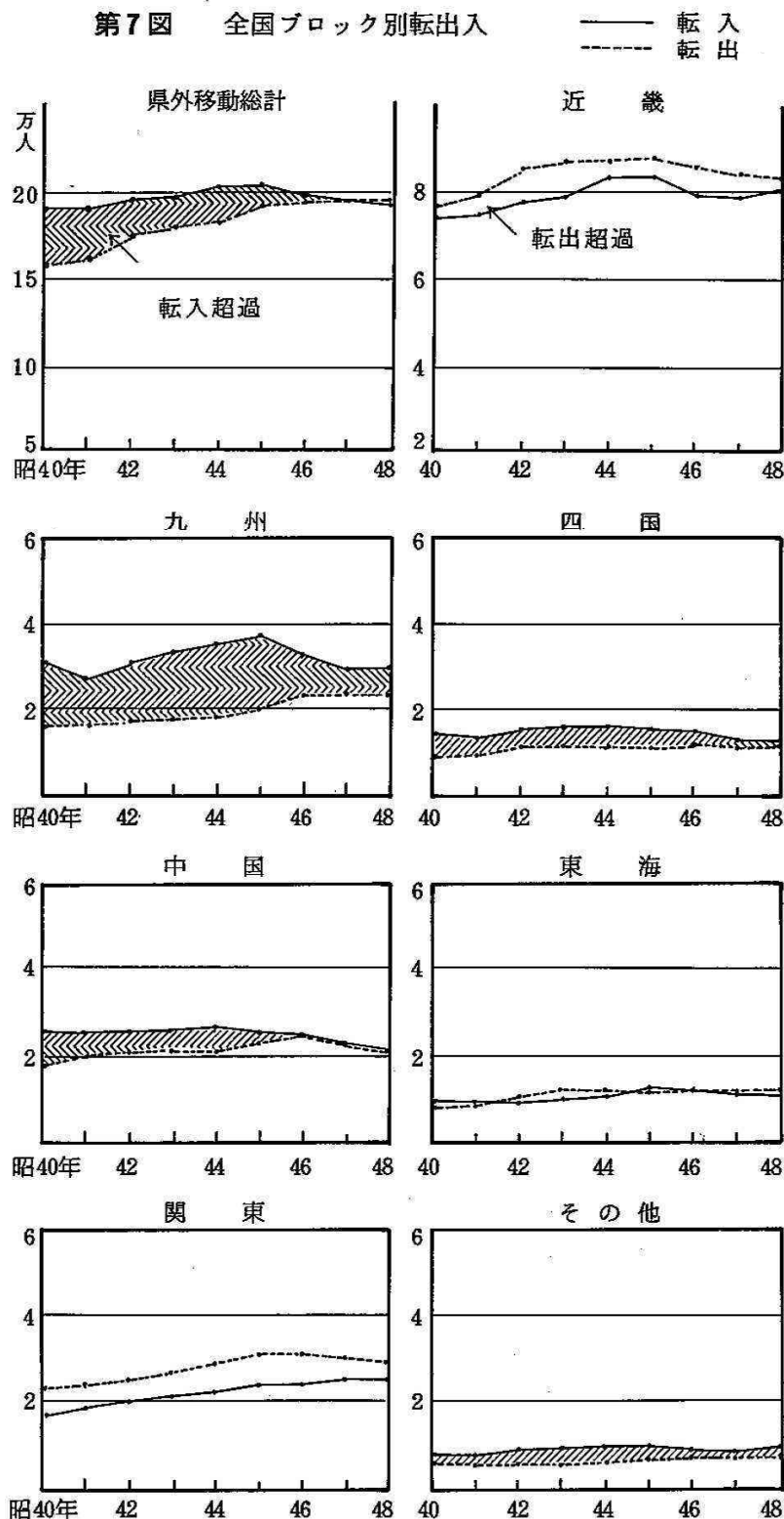
全体の4割を超す最も大きなウェイトを占め、このうち、大阪府との交流はその約8割にあたり、前年同様に大阪を中心とした近畿ブロックとの交流に依然として激しいものがあった。また、第6図にみられるように、全ブロック共通にこの2、3年、転入者、転出者の数が急速に接近し、かつては大幅な超過流入先であった九州、中国、四国との交流も、九州の5,452人の入超がやや目立つのみとなった。

転入超過府県は、大阪府

(2,121人)、長崎県(1,441人)、福岡県(1,285人)など23府県、転出超過は、東京都(2,358人)、奈良県(2,124人)、京都府(1,136人)など23都道府県であった。これまで、本県から大きく転出超過の続いていた大阪府は、48年には逆転し、全都道府県のうち第1位の転入超過先となったのが注目され、ようやく、東海道メガロポリスの西端にあたる兵庫県と、他の都道府県間の人口の社会移動構造に、転機がおとずれたものとみられよう。

また、国外移動は転出入数とも前年と殆んど変化がなく、46人の転入超過であった。

第7図 全国ブロック別転出入



注 その他のブロック：東北・北海道・北陸・甲信越ブロック



# 統 計 表

---

## 備 考

1. 第2表は、昭和48年の月別増減数である。
2. 第3表～第6表の数は、昭和48年1月～12月の年間合計数である。

第 1 表 年次別、男女別、社会・自然増減表

単位：人

| 区<br>分<br>年次 | 社会増減   |        |        | 自然増減   |        |        |        |        |        |        |        |        | 純増減<br>(社会増減+自然増減) |        |        |
|--------------|--------|--------|--------|--------|--------|--------|--------|--------|--------|--------|--------|--------|--------------------|--------|--------|
|              | 計      | 男      | 女      | 出生     |        |        | 死亡     |        |        | 増減     |        |        | 計                  | 男      | 女      |
|              |        |        |        | 計      | 男      | 女      | 計      | 男      | 女      | 計      | 男      | 女      |                    |        |        |
| 昭和 39 年      | 31,315 | 14,999 | 16,316 | 74,173 | 38,240 | 35,933 | 26,724 | 14,409 | 12,315 | 47,449 | 23,831 | 23,618 | 78,764             | 38,830 | 39,934 |
| 昭和 40 年      | 19,670 | 8,823  | 10,847 | 81,779 | 42,148 | 39,631 | 27,846 | 15,077 | 12,769 | 53,933 | 27,071 | 26,862 | 73,603             | 35,894 | 37,709 |
| 昭和 41 年      | 11,675 | 5,472  | 6,203  | 61,074 | 31,637 | 29,437 | 26,956 | 14,672 | 12,284 | 34,118 | 16,965 | 17,153 | 45,793             | 22,437 | 23,356 |
| 昭和 42 年      | 14,981 | 7,703  | 7,278  | 85,305 | 44,148 | 41,157 | 27,101 | 14,811 | 12,290 | 58,204 | 29,337 | 28,867 | 73,185             | 37,040 | 36,145 |
| 昭和 43 年      | 11,663 | 6,048  | 5,615  | 85,227 | 44,239 | 40,988 | 27,463 | 15,100 | 12,363 | 57,764 | 29,139 | 28,625 | 69,427             | 35,187 | 34,240 |
| 昭和 44 年      | 18,352 | 9,688  | 8,664  | 87,205 | 45,061 | 42,144 | 27,835 | 15,232 | 12,603 | 59,370 | 29,829 | 29,541 | 77,722             | 39,517 | 38,205 |
| 昭和 45 年      | 21,834 | 10,716 | 11,118 | 91,926 | 47,389 | 44,537 | 29,289 | 15,902 | 13,387 | 62,637 | 31,487 | 31,150 | 84,471             | 42,203 | 42,268 |
| 昭和 46 年      | 8,335  | 2,419  | 5,916  | 94,379 | 48,659 | 45,720 | 28,785 | 15,667 | 13,118 | 65,594 | 32,992 | 32,602 | 73,929             | 35,411 | 38,518 |
| 昭和 47 年      | 5,606  | 1,894  | 3,712  | 96,968 | 49,879 | 47,089 | 28,937 | 15,699 | 13,238 | 68,031 | 34,180 | 33,851 | 73,637             | 36,074 | 37,563 |
| 昭和 48 年      | 5,757  | 1,254  | 4,503  | 98,083 | 50,365 | 47,718 | 29,750 | 16,058 | 13,692 | 68,333 | 34,307 | 34,026 | 74,090             | 35,561 | 38,529 |

第 2 表 月別、市郡別、社会・自然増減表

単位：人

| 区分<br>月別 | 純増減     | 合 計（県計） |        | 市 部     |        | 郡 部     |       |
|----------|---------|---------|--------|---------|--------|---------|-------|
|          |         | 社会増減    | 自然増減   | 社会増減    | 自然増減   | 社会増減    | 自然増減  |
| 1月       | 3,805   | △ 1,573 | 5,378  | △ 1,600 | 5,059  | 27      | 319   |
| 2月       | 4,709   | △ 895   | 5,604  | △ 1,036 | 5,263  | 141     | 341   |
| 3月       | △ 3,255 | △ 8,750 | 5,495  | △ 7,129 | 5,156  | △ 1,621 | 339   |
| 4月       | 18,544  | 12,963  | 5,581  | 13,545  | 5,144  | △ 582   | 437   |
| 5月       | 9,973   | 3,737   | 6,236  | 3,879   | 5,723  | △ 142   | 513   |
| 6月       | 5,821   | 520     | 5,301  | 488     | 4,904  | 32      | 397   |
| 7月       | 4,051   | △ 2,059 | 6,110  | △ 2,549 | 5,573  | 490     | 537   |
| 8月       | 6,608   | 189     | 6,419  | △ 324   | 5,900  | 513     | 519   |
| 9月       | 5,529   | △ 34    | 5,563  | △ 324   | 5,026  | 290     | 537   |
| 10月      | 5,990   | 155     | 5,835  | 158     | 5,526  | △ 3     | 309   |
| 11月      | 5,370   | 185     | 5,185  | 495     | 4,735  | △ 310   | 450   |
| 12月      | 6,945   | 1,319   | 5,626  | 1,334   | 5,252  | △ 15    | 374   |
| 合計       | 74,090  | 5,757   | 68,333 | 6,937   | 63,261 | △ 1,180 | 5,072 |

△は減を示す

第 3 表 県内ブロック別、社会・自然増減表

単位：人

|                                       |          |         | 県計      | 神戸      | 阪神      | 東播      | 中播     | 西播      | 但馬     | 丹波      | 淡路    |
|---------------------------------------|----------|---------|---------|---------|---------|---------|--------|---------|--------|---------|-------|
| 社会<br>会<br>増<br>(<br>転<br>入<br>等<br>) | 転        | 県内男     |         | 46,810  | 27,396  | 18,992  | 5,568  | 4,240   | 2,323  | 1,002   | 1,522 |
|                                       |          | 県内女     |         | 45,173  | 25,763  | 18,838  | 5,915  | 4,715   | 2,563  | 1,193   | 1,721 |
|                                       | 入        | 県外男     | 102,596 | 23,219  | 52,191  | 10,816  | 7,723  | 3,655   | 2,339  | 1,188   | 1,465 |
|                                       |          | 県外女     | 85,758  | 19,833  | 45,115  | 8,422   | 5,501  | 2,453   | 2,187  | 992     | 1,255 |
|                                       | 入        | 国外男     | 2,368   | 1,416   | 740     | 89      | 68     | 45      | 5      | 5       | —     |
|                                       |          | 国外女     | 1,700   | 861     | 633     | 158     | 31     | 13      | 2      | 2       | —     |
|                                       | 住所<br>なし | 男       | 3,620   | 1,271   | 1,204   | 455     | 262    | 160     | 148    | 29      | 91    |
|                                       |          | 女       | 3,248   | 1,115   | 1,152   | 373     | 252    | 124     | 126    | 32      | 74    |
|                                       | 職権<br>記載 | 男       | 367     | 25      | 300     | 8       | 13     | 7       | 14     | —       | —     |
|                                       |          | 女       | 381     | 28      | 300     | 8       | 8      | 8       | 28     | —       | 1     |
| 合<br>計                                | 男        | 216,804 | 72,741  | 81,831  | 30,360  | 13,634  | 8,107  | 4,829   | 2,224  | 3,078   |       |
|                                       | 女        | 196,968 | 67,010  | 72,963  | 27,799  | 11,707  | 7,313  | 4,906   | 2,219  | 3,051   |       |
|                                       |          | 計       | 413,772 | 139,751 | 154,794 | 58,159  | 25,341 | 15,420  | 9,735  | 4,443   | 6,129 |
| 社会<br>減<br>(<br>転<br>出<br>等<br>)      | 転        | 県内男     |         | 49,179  | 28,399  | 13,698  | 6,225  | 3,688   | 2,620  | 1,124   | 1,850 |
|                                       |          | 県内女     |         | 47,334  | 25,610  | 13,844  | 6,743  | 4,581   | 3,098  | 1,434   | 2,302 |
|                                       | 出        | 県外男     | 104,507 | 24,025  | 53,049  | 10,061  | 7,865  | 3,615   | 2,998  | 1,207   | 1,687 |
|                                       |          | 県外女     | 84,033  | 19,213  | 43,851  | 7,393   | 5,380  | 2,374   | 3,006  | 1,169   | 1,647 |
|                                       | 出        | 国外男     | 2,440   | 1,654   | 564     | 48      | 77     | 85      | 6      | 3       | 3     |
|                                       |          | 国外女     | 1,582   | 983     | 487     | 49      | 29     | 23      | 2      | 7       | 2     |
|                                       | 職権<br>消除 | 男       | 1,820   | 485     | 808     | 169     | 130    | 71      | 120    | 25      | 12    |
|                                       |          | 女       | 1,904   | 398     | 623     | 513     | 91     | 98      | 147    | 19      | 15    |
|                                       | 合<br>計   | 男       | 215,550 | 75,343  | 82,820  | 23,976  | 14,297 | 7,459   | 5,744  | 2,359   | 3,552 |
|                                       |          | 女       | 192,465 | 67,928  | 70,571  | 21,799  | 12,243 | 7,076   | 6,253  | 2,629   | 3,966 |
|                                       |          | 計       | 408,015 | 143,271 | 153,391 | 45,775  | 26,540 | 14,535  | 11,997 | 4,988   | 7,518 |
| 社会<br>増<br>減                          | 男        | 1,254   | △ 2,602 | △ 989   | 6,384   | △ 663   | 648    | △ 915   | △ 135  | △ 474   |       |
|                                       | 女        | 4,503   | △ 918   | 2,392   | 6,000   | △ 536   | 237    | △ 1,347 | △ 410  | △ 915   |       |
|                                       | 計        | 5,757   | △ 3,520 | 1,403   | 12,384  | △ 1,199 | 885    | △ 2,262 | △ 545  | △ 1,389 |       |
| 自<br>然<br>増<br>減                      | 出生       | 男       | 50,365  | 12,815  | 16,902  | 8,303   | 5,636  | 2,757   | 1,784  | 795     | 1,373 |
|                                       |          | 女       | 47,718  | 11,956  | 16,115  | 8,107   | 5,234  | 2,597   | 1,677  | 795     | 1,237 |
|                                       |          | 計       | 98,083  | 24,771  | 33,017  | 16,410  | 10,870 | 5,354   | 3,461  | 1,590   | 2,610 |
|                                       | 死亡       | 男       | 16,058  | 3,755   | 3,844   | 2,703   | 1,745  | 1,306   | 1,071  | 643     | 991   |
|                                       |          | 女       | 13,692  | 3,215   | 3,215   | 2,284   | 1,494  | 1,106   | 958    | 540     | 880   |
|                                       |          | 計       | 29,750  | 6,970   | 7,059   | 4,987   | 3,239  | 2,412   | 2,029  | 1,183   | 1,871 |
| 増<br>減                                | 男        | 34,307  | 9,060   | 13,058  | 5,600   | 3,891   | 1,451  | 713     | 152    | 382     |       |
|                                       | 女        | 34,026  | 8,741   | 12,900  | 5,823   | 3,740   | 1,491  | 719     | 255    | 357     |       |
|                                       | 計        | 68,333  | 17,801  | 25,958  | 11,423  | 7,631   | 2,942  | 1,432   | 407    | 739     |       |
| 純<br>増<br>減                           | 男        | 35,561  | 6,458   | 12,069  | 11,984  | 3,228   | 2,099  | △ 202   | 17     | △ 92    |       |
|                                       | 女        | 38,529  | 7,823   | 15,292  | 11,823  | 3,204   | 1,728  | △ 628   | △ 155  | △ 558   |       |
|                                       | 計        | 74,090  | 14,281  | 27,361  | 23,807  | 6,432   | 3,827  | △ 830   | △ 138  | △ 650   |       |

備 考

県内ブロック別、市郡名表

(ブロック名)

|     |   |
|-----|---|
| 神 戸 | 神戸市   |
| 阪 神 | 尼崎市、西宮市、芦屋市、伊丹市、宝塚市、川西市、三田市<br>川辺郡                  |
| 東 播 | 明石市、加古川市、西脇市、三木市、高砂市、小野市、加西市<br>美嚢郡、加東郡、多加郡、加古郡、印南郡 |
| 中 播 | 姫路市<br>飾磨郡、神崎郡                                      |
| 西 播 | 相生市、龍野市、赤穂市<br>揖保郡、赤穂郡、佐用郡、宍粟郡                      |
| 但 馬 | 豊岡市<br>城崎郡、出石郡、美方郡、養父郡、朝来郡                          |
| 丹 波 | 氷上郡、多紀郡   |
| 淡 路 | 洲本市<br>津名郡、三原郡                                      |

第 4 表 市町別、社会・自然増減表

|              |              |         | 県計      | 市計      | 神戸市     | 姫路市      | 尼崎市    | 明石市    | 西宮市    | 洲本市    | 芦屋市    |       |
|--------------|--------------|---------|---------|---------|---------|----------|--------|--------|--------|--------|--------|-------|
| 社会増<br>(転入等) | 転入           | 県内      | 男       |         | 97,505  | 46,810   | 4,301  | 5,926  | 5,811  | 7,805  | 380    | 2,292 |
|              |              |         | 女       |         | 94,173  | 45,173   | 4,507  | 5,312  | 5,516  | 7,457  | 386    | 2,147 |
|              |              | 県外      | 男       | 102,596 | 94,907  | 23,219   | 7,052  | 17,203 | 3,531  | 14,901 | 392    | 3,002 |
|              |              |         | 女       | 85,758  | 79,475  | 19,833   | 5,047  | 14,367 | 2,845  | 13,104 | 429    | 2,571 |
|              |              | 外国      | 男       | 2,368   | 2,358   | 1,416    | 68     | 142    | 36     | 279    | —      | 163   |
|              |              |         | 女       | 1,700   | 1,694   | 861      | 30     | 99     | 35     | 256    | —      | 136   |
|              | 増<br>(転入等)   | 住所なし    | 男       | 3,620   | 3,190   | 1,271    | 217    | 646    | 179    | 313    | 30     | 25    |
|              |              |         | 女       | 3,248   | 2,871   | 1,115    | 212    | 512    | 154    | 432    | 21     | 19    |
|              |              | 職権記載    | 男       | 367     | 347     | 25       | 13     | 79     | —      | 160    | —      | 11    |
|              |              |         | 女       | 381     | 344     | 28       | 8      | 86     | —      | 159    | —      | 11    |
|              |              | 合計      | 男       | 216,804 | 198,307 | 72,741   | 11,651 | 23,996 | 9,557  | 23,458 | 802    | 5,493 |
|              |              |         | 女       | 196,968 | 178,557 | 67,010   | 9,804  | 20,376 | 8,550  | 21,408 | 836    | 4,884 |
|              | 計            | 計       | 413,772 | 376,864 | 139,751 | 21,455   | 44,372 | 18,107 | 44,866 | 1,638  | 10,377 |       |
|              | 社会減<br>(転出等) | 転出      | 県内      | 男       |         | 97,259   | 49,179 | 5,185  | 9,306  | 5,737  | 8,501  | 543   |
| 女            |              |         |         |         | 92,718  | 47,334   | 5,315  | 8,525  | 5,406  | 7,909  | 571    | 1,970 |
| 県外           |              |         | 男       | 104,507 | 96,163  | 24,025   | 7,187  | 20,298 | 3,380  | 15,093 | 495    | 2,791 |
|              |              |         | 女       | 84,033  | 76,469  | 19,213   | 4,933  | 16,445 | 2,455  | 12,675 | 561    | 2,394 |
| 外国           |              | 男       | 2,440   | 2,421   | 1,654   | 77       | 107    | 23     | 152    | 1      | 123    |       |
|              |              | 女       | 1,582   | 1,568   | 983     | 29       | 92     | 24     | 126    | —      | 106    |       |
| 職権<br>消除     |              | 男       | 1,820   | 1,640   | 485     | 97       | 349    | 96     | 317    | 5      | 38     |       |
|              |              | 女       | 1,904   | 1,689   | 398     | 65       | 340    | 76     | 169    | 5      | 31     |       |
| 合計           |              | 男       | 215,550 | 197,483 | 75,343  | 12,546   | 30,060 | 9,236  | 24,063 | 1,044  | 5,423  |       |
|              |              | 女       | 192,465 | 172,444 | 67,928  | 10,342   | 25,402 | 7,961  | 20,879 | 1,137  | 4,501  |       |
| 計            | 計            | 408,015 | 369,927 | 143,271 | 22,888  | 55,462   | 17,197 | 44,942 | 2,181  | 9,924  |        |       |
| 社会<br>増減     | 男            | 1,254   | 824     | △ 2,602 | △ 895   | △ 6,064  | 321    | △ 605  | △ 242  | 70     |        |       |
|              | 女            | 4,503   | 6,113   | △ 918   | △ 538   | △ 5,026  | 589    | 529    | △ 301  | 383    |        |       |
|              | 計            | 5,757   | 6,937   | △ 3,520 | △ 1,433 | △ 11,090 | 910    | △ 76   | △ 543  | 453    |        |       |
| 自然<br>増減     | 出生           | 男       | 50,365  | 43,831  | 12,815  | 4,901    | 6,261  | 2,740  | 4,355  | 380    | 723    |       |
|              |              | 女       | 47,718  | 41,583  | 11,956  | 4,528    | 6,080  | 2,752  | 4,071  | 352    | 676    |       |
|              |              | 計       | 98,083  | 85,414  | 24,771  | 9,429    | 12,341 | 5,492  | 8,426  | 732    | 1,399  |       |
|              | 死亡           | 男       | 16,058  | 11,990  | 3,755   | 1,369    | 1,465  | 647    | 982    | 231    | 225    |       |
|              |              | 女       | 13,692  | 10,163  | 3,215   | 1,141    | 1,198  | 557    | 833    | 214    | 190    |       |
|              | 計            | 29,750  | 22,153  | 6,970   | 2,510   | 2,663    | 1,204  | 1,815  | 445    | 415    |        |       |
|              | 増減           | 男       | 34,307  | 31,841  | 9,060   | 3,532    | 4,796  | 2,093  | 3,373  | 149    | 498    |       |
|              |              | 女       | 34,026  | 31,420  | 8,741   | 3,387    | 4,882  | 2,195  | 3,238  | 138    | 486    |       |
| 計            |              | 68,333  | 63,261  | 17,801  | 6,919   | 9,678    | 4,288  | 6,611  | 287    | 984    |        |       |
| 純<br>増減      | 男            | 35,561  | 32,665  | 6,458   | 2,637   | △ 1,268  | 2,414  | 2,768  | △ 93   | 568    |        |       |
|              | 女            | 38,529  | 37,533  | 7,823   | 2,849   | △ 144    | 2,784  | 3,767  | △ 163  | 869    |        |       |
|              | 計            | 74,090  | 70,198  | 14,281  | 5,486   | △ 1,412  | 5,198  | 6,535  | △ 256  | 1,437  |        |       |



単位：人

| 伊丹市    | 相生市   | 豊岡市   | 加古川市   | 竜野市   | 赤穂市   | 西脇市   | 宝塚市    | 三木市   | 高砂市   |
|--------|-------|-------|--------|-------|-------|-------|--------|-------|-------|
| 3,651  | 453   | 619   | 5,805  | 699   | 422   | 425   | 4,862  | 1,883 | 1,765 |
| 3,455  | 514   | 535   | 5,510  | 753   | 472   | 489   | 4,627  | 1,841 | 1,764 |
| 5,267  | 516   | 506   | 2,664  | 275   | 1,280 | 341   | 6,061  | 485   | 2,039 |
| 4,418  | 403   | 433   | 2,495  | 243   | 503   | 395   | 5,382  | 391   | 961   |
| 44     | 39    | 1     | 27     | 1     | 4     | 11    | 86     | 6     | 8     |
| 30     | 10    | 1     | 112    | 1     | 2     | 6     | 86     | —     | 1     |
| 111    | 24    | 7     | 128    | 4     | 23    | 42    | 72     | 14    | 14    |
| 95     | 17    | 12    | 88     | 8     | 20    | 32    | 56     | 19    | 12    |
| 14     | 1     | —     | —      | —     | —     | 1     | 21     | —     | 3     |
| 12     | —     | —     | —      | —     | —     | 1     | 25     | 2     | 5     |
| 9,087  | 1,033 | 1,133 | 8,624  | 979   | 1,729 | 820   | 11,102 | 2,338 | 3,829 |
| 8,010  | 944   | 981   | 8,205  | 1,005 | 997   | 923   | 10,176 | 2,253 | 2,743 |
| 17,097 | 1,977 | 2,114 | 16,829 | 1,984 | 2,726 | 1,743 | 21,278 | 4,641 | 6,572 |
| 3,372  | 613   | 509   | 2,540  | 484   | 431   | 448   | 2,941  | 623   | 1,806 |
| 2,877  | 588   | 451   | 2,405  | 614   | 513   | 631   | 2,568  | 662   | 1,592 |
| 5,724  | 592   | 513   | 2,357  | 290   | 1,296 | 372   | 5,170  | 358   | 1,764 |
| 4,623  | 376   | 470   | 1,937  | 212   | 432   | 493   | 4,254  | 300   | 813   |
| 27     | 66    | 1     | 9      | 6     | 5     | 4     | 111    | 2     | 8     |
| 29     | 16    | —     | 14     | 4     | 1     | 5     | 91     | 2     | 2     |
| 16     | 4     | 62    | 14     | 6     | 9     | 8     | 56     | 11    | 27    |
| 13     | 1     | 87    | 11     | 3     | 4     | 10    | 47     | 7     | 29    |
| 9,139  | 1,275 | 1,035 | 4,920  | 786   | 1,741 | 832   | 8,278  | 994   | 3,605 |
| 7,542  | 981   | 1,008 | 4,367  | 833   | 1,000 | 1,139 | 7,060  | 971   | 2,436 |
| 16,681 | 2,256 | 2,093 | 9,287  | 1,619 | 2,741 | 1,971 | 15,338 | 1,965 | 6,041 |
| △ 52   | △ 242 | 48    | 3,704  | 193   | △ 12  | △ 12  | 2,824  | 1,394 | 224   |
| 468    | △ 37  | △ 27  | 3,838  | 172   | △ 3   | △ 216 | 3,116  | 1,232 | 307   |
| 416    | △ 279 | 21    | 7,542  | 365   | △ 15  | △ 228 | 5,940  | 2,676 | 531   |
| 2,234  | 421   | 444   | 1,770  | 401   | 473   | 401   | 1,780  | 516   | 895   |
| 2,219  | 419   | 436   | 1,795  | 353   | 470   | 380   | 1,691  | 479   | —800  |
| 4,363  | 840   | 880   | 3,565  | 754   | 943   | 781   | 3,471  | 995   | 1,695 |
| 370    | 150   | 183   | 488    | 177   | 186   | 142   | 384    | 211   | 237   |
| 321    | 116   | 155   | 397    | 155   | 172   | 122   | 306    | 137   | 248   |
| 691    | 266   | 338   | 885    | 332   | 358   | 264   | 690    | 348   | 485   |
| 1,864  | 271   | 261   | 1,282  | 224   | 237   | 259   | 1,396  | 305   | 658   |
| 1,808  | 303   | 281   | 1,398  | 198   | 298   | 258   | 1,385  | 342   | 552   |
| 3,672  | 574   | 542   | 2,680  | 422   | 535   | 517   | 2,781  | 647   | 1,210 |
| 1,812  | 29    | 309   | 4,986  | 417   | 275   | 247   | 4,220  | 1,699 | 882   |
| 2,276  | 266   | 254   | 5,236  | 370   | 295   | 42    | 4,501  | 1,624 | 859   |
| 4,088  | 295   | 563   | 10,222 | 787   | 570   | 289   | 8,721  | 3,323 | 1,741 |

|                                      |                                      |        | 川西市   | 小野市    | 三田市   | 加西市     | 郡計     | 猪名川町   | 吉川町   | 社 町  | 滝野町  |     |
|--------------------------------------|--------------------------------------|--------|-------|--------|-------|---------|--------|--------|-------|------|------|-----|
| 社<br>会<br>増<br>(<br>転<br>入<br>等<br>) | 転<br>入                               | 県内     | 男     | 2,280  | 494   | 460     | 362    | 10,348 | 120   | 79   | 221  | 96  |
|                                      |                                      |        | 女     | 2,152  | 582   | 501     | 480    | 11,708 | 112   | 90   | 225  | 113 |
|                                      | 県外                                   | 男      | 5,224 | 287    | 357   | 305     | 7,689  | 176    | 58    | 133  | 84   | 84  |
|                                      |                                      | 女      | 4,841 | 219    | 307   | 288     | 6,283  | 125    | 32    | 79   | 57   | 57  |
|                                      | 国外                                   | 男      | 25    | 1      | 1     | —       | 10     | —      | —     | —    | —    | —   |
|                                      |                                      | 女      | 25    | 1      | 1     | 1       | 6      | —      | —     | 1    | —    | —   |
|                                      | 住所<br>なし                             | 男      | 23    | 23     | 13    | 11      | 430    | 1      | 1     | 8    | 2    | 2   |
|                                      |                                      | 女      | 11    | 26     | 9     | 1       | 377    | 18     | 1     | 4    | 3    | 3   |
|                                      | 職権<br>記載                             | 男      | 12    | —      | 3     | 4       | 20     | —      | —     | —    | —    | —   |
|                                      |                                      | 女      | 5     | —      | 2     | —       | 37     | —      | —     | —    | —    | —   |
|                                      | 合<br>計                               | 男      | 7,564 | 805    | 834   | 682     | 18,497 | 297    | 138   | 362  | 182  | 182 |
|                                      |                                      | 女      | 7,034 | 828    | 820   | 770     | 18,411 | 255    | 123   | 309  | 173  | 173 |
|                                      |                                      |        | 計     | 14,598 | 1,633 | 1,654   | 1,452  | 36,908 | 552   | 261  | 671  | 355 |
|                                      | 社<br>会<br>減<br>(<br>転<br>出<br>等<br>) | 転<br>出 | 県内    | 男      | 1,224 | 415     | 494    | 437    | 9,524 | 90   | 92   | 244 |
|                                      |                                      |        | 女     | 1,187  | 493   | 501     | 606    | 12,228 | 73    | 98   | 275  | 130 |
| 県外                                   |                                      | 男      | 3,419 | 300    | 407   | 332     | 8,344  | 147    | 88    | 151  | 115  | 115 |
|                                      |                                      | 女      | 2,910 | 216    | 325   | 282     | 7,564  | 125    | 45    | 104  | 70   | 70  |
| 国外                                   |                                      | 男      | 43    | 1      | 1     | —       | 19     | —      | —     | 1    | —    | —   |
|                                      |                                      | 女      | 42    | 1      | 1     | —       | 14     | —      | —     | 1    | —    | —   |
| 職権<br>消除                             |                                      | 男      | 19    | 6      | 13    | 2       | 180    | —      | —     | 1    | —    | —   |
|                                      |                                      | 女      | 8     | 363    | 15    | 7       | 215    | —      | —     | 2    | —    | —   |
| 合<br>計                               |                                      | 男      | 4,705 | 722    | 915   | 771     | 18,067 | 237    | 180   | 397  | 232  | 232 |
|                                      |                                      | 女      | 4,147 | 1,073  | 842   | 895     | 20,021 | 198    | 143   | 382  | 200  | 200 |
|                                      |                                      | 計      | 8,852 | 1,795  | 1,757 | 1,666   | 38,088 | 435    | 323   | 779  | 432  |     |
| 社<br>会<br>増<br>減                     | 男                                    | 2,859  | 83    | △ 81   | △ 89  | 430     | 60     | △ 42   | △ 35  | △ 50 | △ 50 |     |
|                                      | 女                                    | 2,887  | △ 245 | △ 22   | △ 125 | △ 1,610 | 57     | △ 20   | △ 73  | △ 27 | △ 27 |     |
|                                      | 計                                    | 5,746  | △ 162 | △ 103  | △ 214 | △ 1,180 | 117    | △ 62   | △ 108 | △ 77 | △ 77 |     |
| 自<br>然<br>増<br>減                     | 出<br>生                               | 男      | 1,186 | 381    | 309   | 445     | 6,534  | 54     | 45    | 120  | 76   |     |
|                                      |                                      | 女      | 1,145 | 362    | 272   | 437     | 6,135  | 51     | 51    | 135  | 60   |     |
|                                      |                                      | 計      | 2,331 | 743    | 581   | 882     | 12,669 | 105    | 96    | 255  | 136  |     |
|                                      | 死<br>亡                               | 男      | 231   | 164    | 158   | 235     | 4,068  | 29     | 34    | 88   | 34   |     |
|                                      |                                      | 女      | 214   | 153    | 121   | 198     | 3,529  | 32     | 43    | 72   | 32   |     |
|                                      |                                      | 計      | 445   | 317    | 279   | 433     | 7,597  | 61     | 77    | 160  | 66   |     |
|                                      | 増<br>減                               | 男      | 955   | 217    | 151   | 210     | 2,466  | 25     | 11    | 32   | 42   |     |
|                                      |                                      | 女      | 931   | 209    | 151   | 239     | 2,606  | 19     | 8     | 63   | 28   |     |
|                                      |                                      | 計      | 1,886 | 426    | 302   | 449     | 5,072  | 44     | 19    | 95   | 70   |     |
| 純<br>増<br>減                          | 男                                    | 3,814  | 300   | 70     | 121   | 2,896   | 85     | △ 31   | △ 3   | △ 8  | △ 8  |     |
|                                      | 女                                    | 3,818  | △ 36  | 129    | 114   | 996     | 76     | △ 12   | △ 10  | 1    | 1    |     |
|                                      | 計                                    | 7,632  | 264   | 199    | 235   | 3,892   | 161    | △ 43   | △ 13  | △ 7  | △ 7  |     |

单位：人

| 東条町  | 中 町 | 加美町  | 八千代町 | 黒田庄町 | 稻美町   | 播磨町   | 志方町 | 家島町   | 夢前町 |
|------|-----|------|------|------|-------|-------|-----|-------|-----|
| 47   | 161 | 40   | 55   | 73   | 372   | 1,070 | 233 | 83    | 315 |
| 65   | 209 | 70   | 60   | 91   | 402   | 1,024 | 307 | 68    | 325 |
| 60   | 90  | 41   | 33   | 50   | 205   | 307   | 103 | 143   | 106 |
| 33   | 102 | 23   | 26   | 41   | 126   | 192   | 117 | 65    | 77  |
| —    | —   | —    | —    | —    | —     | —     | —   | —     | —   |
| —    | —   | —    | —    | —    | —     | —     | 1   | —     | —   |
| 1    | 3   | 7    | —    | 5    | 4     | 7     | 6   | 9     | 8   |
| —    | 3   | 7    | —    | 7    | 3     | 3     | 10  | 5     | 11  |
| —    | —   | —    | —    | —    | —     | —     | —   | —     | —   |
| —    | —   | —    | —    | —    | —     | —     | —   | —     | —   |
| 108  | 254 | 88   | 88   | 128  | 581   | 1,384 | 342 | 235   | 429 |
| 98   | 314 | 100  | 86   | 139  | 531   | 1,219 | 435 | 138   | 413 |
| 206  | 568 | 188  | 174  | 267  | 1,112 | 2,603 | 777 | 373   | 842 |
| 59   | 98  | 45   | 61   | 78   | 344   | 388   | 166 | 129   | 240 |
| 91   | 165 | 80   | 110  | 117  | 376   | 386   | 221 | 141   | 317 |
| 62   | 89  | 33   | 44   | 54   | 200   | 241   | 121 | 191   | 89  |
| 33   | 136 | 31   | 36   | 57   | 110   | 158   | 117 | 94    | 67  |
| —    | —   | —    | —    | —    | —     | —     | —   | —     | —   |
| —    | —   | —    | —    | —    | —     | —     | —   | —     | —   |
| —    | —   | —    | —    | —    | 2     | —     | 2   | —     | 12  |
| —    | 1   | —    | —    | —    | 2     | —     | 5   | 1     | 10  |
| 121  | 187 | 78   | 105  | 132  | 546   | 629   | 289 | 320   | 341 |
| 124  | 302 | 111  | 146  | 174  | 488   | 544   | 343 | 236   | 394 |
| 245  | 489 | 189  | 251  | 306  | 1,034 | 1,173 | 632 | 556   | 735 |
| △ 13 | 67  | 10   | △ 17 | △ 4  | 35    | 755   | 53  | △ 85  | 88  |
| △ 26 | 12  | △ 11 | △ 60 | △ 35 | 43    | 675   | 92  | △ 98  | 19  |
| △ 39 | 79  | △ 1  | △ 77 | △ 39 | 78    | 1,430 | 145 | △ 183 | 107 |
| 63   | 124 | 58   | 52   | 80   | 223   | 188   | 126 | 99    | 136 |
| 55   | 95  | 53   | 63   | 66   | 216   | 180   | 128 | 104   | 110 |
| 118  | 219 | 111  | 115  | 146  | 439   | 368   | 254 | 203   | 246 |
| 39   | 59  | 34   | 28   | 39   | 111   | 46    | 67  | 55    | 62  |
| 24   | 36  | 32   | 34   | 34   | 74    | 39    | 52  | 39    | 55  |
| 63   | 95  | 66   | 62   | 73   | 185   | 85    | 119 | 94    | 117 |
| 24   | 65  | 24   | 24   | 41   | 112   | 142   | 59  | 44    | 74  |
| 31   | 59  | 21   | 29   | 32   | 142   | 141   | 76  | 65    | 55  |
| 55   | 124 | 45   | 53   | 73   | 254   | 283   | 135 | 109   | 129 |
| 11   | 132 | 34   | 7    | 37   | 147   | 897   | 112 | △ 41  | 162 |
| 5    | 71  | 10   | △ 31 | △ 3  | 185   | 816   | 168 | △ 33  | 74  |
| 16   | 203 | 44   | △ 24 | 34   | 332   | 1,713 | 280 | △ 74  | 236 |

|      |      |       | 津名町   | 淡路町   | 北淡町   | 一宮町   | 五色町   | 東浦町   | 緑町    | 西淡町   | 三原町  |
|------|------|-------|-------|-------|-------|-------|-------|-------|-------|-------|------|
| 社会増  | 県内   | 男     | 188   | 83    | 142   | 73    | 41    | 78    | 50    | 86    | 149  |
|      |      | 女     | 243   | 79    | 135   | 86    | 85    | 108   | 69    | 106   | 166  |
|      | 県外   | 男     | 132   | 53    | 74    | 57    | 56    | 81    | 27    | 130   | 107  |
|      |      | 女     | 130   | 54    | 46    | 48    | 62    | 71    | 34    | 110   | 77   |
|      | 国外   | 男     |       | 1     |       |       |       |       |       |       |      |
|      |      | 女     |       |       |       |       |       |       |       |       |      |
|      | 住な所し | 男     | 43    | 7     | 10    |       | 6     | 13    | 2     | 1     | 4    |
|      |      | 女     | 17    | 1     | 7     |       | 10    | 10    | 1     | 6     | 13   |
|      | 職記権載 | 男     |       |       |       |       |       |       |       |       | 2    |
|      |      | 女     |       |       |       |       |       |       |       |       |      |
| 合計   | 計    | 753   | 278   | 414   | 264   | 260   | 361   | 183   | 439   | 518   |      |
|      | 男    | 363   | 144   | 226   | 130   | 103   | 172   | 79    | 217   | 262   |      |
|      | 女    | 390   | 134   | 188   | 134   | 157   | 189   | 104   | 222   | 256   |      |
| 社会減  | 県内   | 男     | 228   | 116   | 211   | 127   | 156   | 116   | 64    | 116   | 174  |
|      |      | 女     | 327   | 142   | 245   | 167   | 200   | 133   | 91    | 133   | 205  |
|      | 県外   | 男     | 164   | 78    | 103   | 107   | 173   | 111   | 44    | 147   | 137  |
|      |      | 女     | 162   | 62    | 110   | 142   | 175   | 109   | 50    | 174   | 130  |
|      | 国外   | 男     |       |       |       |       |       |       |       |       |      |
|      |      | 女     |       |       |       |       | 1     |       |       |       |      |
|      | 職消権除 | 男     | 14    | 13    | 14    |       | 19    |       | 8     |       | 2    |
|      |      | 女     | 45    | 15    | 21    |       | 34    |       | 28    |       | 2    |
|      | 合計   | 計     | 940   | 426   | 704   | 543   | 758   | 469   | 285   | 570   | 650  |
|      |      | 男     | 406   | 207   | 328   | 234   | 348   | 227   | 116   | 263   | 313  |
| 女    |      | 534   | 219   | 376   | 309   | 410   | 242   | 169   | 307   | 337   |      |
| 社会増減 | 計    | △ 187 | △ 148 | △ 290 | △ 279 | △ 498 | △ 108 | △ 102 | △ 131 | △ 132 |      |
|      | 男    | △ 43  | △ 63  | △ 102 | △ 104 | △ 245 | △ 55  | △ 37  | △ 46  | △ 51  |      |
|      | 女    | △ 144 | △ 85  | △ 188 | △ 175 | △ 253 | △ 53  | △ 65  | △ 85  | △ 81  |      |
| 自然増減 | 出生   | 計     | 230   | 155   | 173   | 134   | 126   | 112   | 73    | 204   | 225  |
|      |      | 男     | 121   | 86    | 88    | 58    | 64    | 56    | 37    | 99    | 119  |
|      |      | 女     | 109   | 69    | 85    | 76    | 62    | 56    | 36    | 105   | 106  |
|      | 死亡   | 計     | 211   | 79    | 186   | 159   | 133   | 104   | 57    | 131   | 177  |
|      |      | 男     | 106   | 37    | 100   | 79    | 70    | 59    | 28    | 66    | 97   |
|      |      | 女     | 105   | 42    | 86    | 80    | 63    | 45    | 29    | 65    | 80   |
|      | 増減   | 計     | 19    | 76    | △ 13  | △ 25  | △ 7   | 8     | 16    | 73    | 48   |
|      |      | 男     | 15    | 49    | △ 12  | △ 21  | △ 6   | △ 3   | 9     | 33    | 22   |
|      |      | 女     | 4     | 27    | △ 1   | △ 4   | △ 1   | 11    | 7     | 40    | 26   |
|      | 純増減  | 計     | △ 168 | △ 72  | △ 303 | △ 304 | △ 505 | △ 160 | △ 86  | △ 58  | △ 84 |
| 男    |      | △ 28  | △ 14  | △ 114 | △ 125 | △ 251 | △ 58  | △ 28  | △ 13  | △ 29  |      |
| 女    |      | △ 140 | △ 58  | △ 189 | △ 179 | △ 254 | △ 42  | △ 58  | △ 45  | △ 55  |      |

単位：人

| 上郡町  | 佐用町  | 上月町  | 南光町 | 三日月町 | 山崎町   | 安富町 | 一宮町  | 波賀町  | 千種町  |
|------|------|------|-----|------|-------|-----|------|------|------|
| 220  | 99   | 94   | 60  | 52   | 354   | 65  | 161  | 54   | 73   |
| 247  | 151  | 105  | 94  | 45   | 354   | 72  | 174  | 67   | 69   |
| 152  | 113  | 79   | 98  | 24   | 292   | 36  | 79   | 30   | 32   |
| 112  | 82   | 47   | 79  | 21   | 205   | 24  | 47   | 35   | 21   |
| —    | —    | —    | —   | —    | —     | —   | —    | —    | —    |
| —    | —    | —    | —   | —    | —     | —   | —    | —    | —    |
| 4    | 2    | 13   | 4   | 3    | 21    | 3   | 32   | 6    | 2    |
| 2    | 1    | 7    | 1   | 2    | 11    | 2   | 24   | 5    | 3    |
| —    | —    | —    | —   | —    | —     | 1   | —    | —    | —    |
| —    | —    | —    | —   | —    | 4     | 2   | —    | —    | —    |
| 376  | 214  | 186  | 162 | 79   | 667   | 105 | 272  | 90   | 107  |
| 361  | 234  | 159  | 174 | 68   | 574   | 100 | 245  | 107  | 93   |
| 737  | 448  | 345  | 336 | 147  | 1,241 | 205 | 517  | 197  | 200  |
| 242  | 131  | 105  | 59  | 64   | 305   | 61  | 152  | 62   | 78   |
| 298  | 178  | 131  | 105 | 77   | 408   | 87  | 201  | 95   | 102  |
| 141  | 121  | 81   | 57  | 26   | 215   | 28  | 96   | 35   | 36   |
| 127  | 99   | 62   | 41  | 22   | 208   | 14  | 68   | 35   | 29   |
| —    | —    | —    | —   | —    | 2     | —   | —    | —    | —    |
| —    | —    | —    | —   | —    | —     | —   | —    | —    | —    |
| 2    | —    | 1    | —   | —    | 8     | —   | 3    | 26   | 1    |
| 3    | —    | —    | —   | —    | 5     | —   | —    | 36   | —    |
| 385  | 252  | 187  | 116 | 90   | 530   | 89  | 251  | 123  | 115  |
| 428  | 277  | 193  | 146 | 99   | 621   | 101 | 269  | 166  | 131  |
| 813  | 529  | 380  | 262 | 189  | 1,151 | 190 | 520  | 289  | 246  |
| △ 9  | △ 38 | △ 1  | 46  | △ 11 | 137   | 16  | 21   | △ 33 | △ 8  |
| △ 67 | △ 43 | △ 34 | 28  | △ 31 | △ 47  | △ 1 | △ 24 | △ 59 | △ 38 |
| △ 76 | △ 81 | △ 35 | 74  | △ 42 | 90    | 15  | △ 3  | △ 92 | △ 46 |
| 133  | 69   | 39   | 40  | 37   | 262   | 48  | 109  | 38   | 38   |
| 125  | 68   | 33   | 32  | 35   | 207   | 46  | 98   | 44   | 26   |
| 258  | 137  | 72   | 72  | 72   | 469   | 94  | 207  | 82   | 64   |
| 86   | 72   | 30   | 33  | 26   | 144   | 23  | 85   | 29   | 29   |
| 84   | 53   | 40   | 27  | 9    | 109   | 24  | 66   | 24   | 19   |
| 170  | 125  | 70   | 60  | 35   | 253   | 47  | 151  | 53   | 48   |
| 47   | △ 3  | 9    | 7   | 11   | 118   | 25  | 24   | 9    | 9    |
| 41   | 15   | △ 7  | 5   | 26   | 98    | 22  | 32   | 20   | 7    |
| 88   | 12   | 2    | 12  | 37   | 216   | 47  | 56   | 29   | 16   |
| 38   | △ 41 | 8    | 53  | 0    | 255   | 41  | 45   | △ 24 | 1    |
| △ 26 | △ 28 | △ 41 | 33  | △ 5  | 51    | 21  | 8    | △ 39 | △ 31 |
| 12   | △ 69 | △ 33 | 86  | △ 5  | 306   | 62  | 53   | △ 63 | △ 30 |

|              |      |    | 城崎町  | 竹野町  | 香住町   | 日高町   | 出石町  | 但東町  | 村岡町   | 浜坂町   | 美方町  |      |   |
|--------------|------|----|------|------|-------|-------|------|------|-------|-------|------|------|---|
| 社会増<br>(転入等) | 転入   | 県内 | 男    | 57   | 55    | 127   | 161  | 110  | 56    | 76    | 89   | 27   |   |
|              |      |    | 女    | 70   | 74    | 123   | 233  | 114  | 59    | 79    | 123  | 36   |   |
|              |      | 県外 | 男    | 85   | 53    | 147   | 150  | 90   | 81    | 75    | 168  | 42   |   |
|              |      |    | 女    | 78   | 54    | 142   | 131  | 87   | 105   | 58    | 153  | 27   |   |
|              |      | 国外 | 男    | -    | -     | -     | -    | -    | -     | -     | -    | -    | - |
|              |      |    | 女    | -    | -     | -     | -    | -    | -     | -     | -    | -    | - |
|              | 住所なし | 男  | 2    | -    | 5     | 15    | 6    | 7    | 11    | 1     | 5    | 5    |   |
|              |      | 女  | 2    | 3    | 2     | 9     | 7    | 3    | 6     | -     | 3    | 3    |   |
|              | 職権記載 | 男  | -    | 13   | -     | 1     | -    | -    | -     | -     | -    | -    |   |
|              |      | 女  | -    | 25   | -     | 3     | -    | -    | -     | -     | -    | -    |   |
|              | 合計   | 男  | 144  | 121  | 279   | 327   | 206  | 144  | 162   | 258   | 74   | 74   |   |
|              |      | 女  | 150  | 156  | 267   | 376   | 208  | 167  | 143   | 276   | 66   | 66   |   |
| 計            |      | 計  | 294  | 277  | 546   | 703   | 414  | 311  | 305   | 534   | 140  |      |   |
| 社会減<br>(転出等) | 転出   | 県内 | 男    | 85   | 80    | 139   | 169  | 128  | 55    | 86    | 121  | 35   |   |
|              |      |    | 女    | 122  | 91    | 159   | 274  | 162  | 78    | 101   | 156  | 48   |   |
|              |      | 県外 | 男    | 75   | 73    | 195   | 204  | 93   | 76    | 131   | 220  | 64   |   |
|              |      |    | 女    | 105  | 63    | 183   | 211  | 122  | 96    | 99    | 220  | 53   |   |
|              |      | 国外 | 男    | 2    | -     | -     | -    | -    | -     | -     | -    | 3    | - |
|              |      |    | 女    | 1    | -     | -     | -    | -    | -     | -     | -    | 1    | - |
|              | 職権消除 | 男  | -    | 28   | -     | 5     | -    | -    | -     | -     | 1    | 2    |   |
|              |      | 女  | -    | 25   | -     | 3     | 1    | -    | -     | -     | -    | -    |   |
|              | 合計   | 男  | 162  | 181  | 334   | 378   | 221  | 131  | 217   | 345   | 101  | 101  |   |
|              |      | 女  | 228  | 179  | 342   | 488   | 285  | 174  | 200   | 377   | 101  | 101  |   |
|              | 計    |    | 計    | 390  | 360   | 676   | 866  | 506  | 305   | 417   | 722  | 202  |   |
|              | 社会増減 |    | 男    | △ 18 | △ 60  | △ 55  | △ 51 | △ 15 | 13    | △ 55  | △ 87 | △ 27 |   |
| 女            |      |    | △ 78 | △ 23 | △ 75  | △ 112 | △ 77 | △ 7  | △ 57  | △ 101 | △ 35 |      |   |
| 計            |      |    | △ 96 | △ 83 | △ 130 | △ 163 | △ 92 | 6    | △ 112 | △ 188 | △ 62 |      |   |
| 自然増減         | 出生   | 男  | 34   | 42   | 152   | 143   | 94   | 50   | 70    | 91    | 10   |      |   |
|              |      | 女  | 52   | 52   | 134   | 131   | 75   | 40   | 62    | 85    | 15   |      |   |
|              |      | 計  | 86   | 94   | 286   | 274   | 169  | 90   | 132   | 176   | 25   |      |   |
|              | 死亡   | 男  | 30   | 28   | 62    | 96    | 54   | 30   | 61    | 66    | 30   |      |   |
|              |      | 女  | 21   | 39   | 62    | 79    | 56   | 40   | 46    | 62    | 20   |      |   |
|              |      | 計  | 51   | 67   | 124   | 175   | 110  | 70   | 107   | 128   | 50   |      |   |
|              | 増減   | 男  | 4    | 14   | 90    | 47    | 40   | 20   | 9     | 25    | △ 20 |      |   |
|              |      | 女  | 31   | 13   | 72    | 52    | 19   | 0    | 16    | 23    | △ 5  |      |   |
|              |      | 計  | 35   | 27   | 162   | 99    | 59   | 20   | 25    | 48    | △ 25 |      |   |
|              | 純増減  | 男  | △ 14 | △ 46 | 35    | △ 4   | 25   | 33   | △ 46  | △ 62  | △ 47 |      |   |
|              |      | 女  | △ 47 | △ 10 | △ 3   | △ 60  | △ 58 | △ 7  | △ 41  | △ 78  | △ 40 |      |   |
|              |      | 計  | △ 61 | △ 56 | 32    | △ 64  | △ 33 | 26   | △ 87  | △ 140 | △ 87 |      |   |

単位：人

| 温泉町   | 八鹿町   | 養父町  | 大屋町   | 関宮町  | 生野町   | 和田山町 | 山東町  | 朝来町   | 柏原町 | 氷上町  |
|-------|-------|------|-------|------|-------|------|------|-------|-----|------|
| 70    | 147   | 89   | 84    | 38   | 115   | 213  | 89   | 101   | 111 | 135  |
| 71    | 204   | 123  | 115   | 58   | 94    | 238  | 103  | 111   | 144 | 187  |
| 148   | 140   | 85   | 85    | 38   | 90    | 148  | 58   | 150   | 98  | 161  |
| 105   | 108   | 99   | 70    | 30   | 80    | 144  | 206  | 77    | 115 | 138  |
| -     | -     | -    | -     | 1    | -     | 3    | -    | -     | -   | 5    |
| -     | -     | -    | -     | -    | -     | -    | 1    | -     | -   | -    |
| 20    | 14    | 7    | 6     | 4    | 6     | 16   | 11   | 5     | 3   | -    |
| 22    | 5     | 7    | 3     | -    | 6     | 6    | 20   | 10    | 3   | -    |
| -     | -     | -    | -     | -    | -     | -    | -    | -     | -   | -    |
| -     | -     | -    | -     | -    | -     | -    | -    | -     | -   | -    |
| 238   | 301   | 181  | 175   | 81   | 211   | 380  | 158  | 256   | 212 | 301  |
| 198   | 317   | 229  | 188   | 88   | 180   | 388  | 330  | 198   | 262 | 325  |
| 436   | 618   | 410  | 363   | 169  | 391   | 768  | 488  | 454   | 474 | 626  |
| 95    | 179   | 112  | 104   | 75   | 211   | 198  | 106  | 133   | 137 | 132  |
| 117   | 210   | 177  | 125   | 92   | 213   | 253  | 133  | 136   | 116 | 203  |
| 202   | 162   | 99   | 134   | 51   | 259   | 154  | 85   | 208   | 76  | 177  |
| 160   | 173   | 96   | 120   | 48   | 259   | 157  | 237  | 134   | 94  | 165  |
| -     | -     | -    | -     | -    | -     | -    | -    | -     | -   | -    |
| -     | -     | -    | -     | -    | -     | -    | -    | -     | -   | -    |
| -     | 6     | 1    | 2     | -    | -     | -    | 12   | 1     | 6   | 2    |
| 16    | -     | 1    | 3     | -    | -     | -    | 9    | 2     | 3   | -    |
| 297   | 347   | 212  | 240   | 126  | 470   | 352  | 203  | 342   | 219 | 311  |
| 293   | 383   | 274  | 248   | 140  | 472   | 410  | 379  | 272   | 213 | 368  |
| 590   | 730   | 486  | 488   | 266  | 942   | 762  | 582  | 614   | 432 | 679  |
| △ 59  | △ 46  | △ 31 | △ 65  | △ 45 | △ 259 | 28   | △ 45 | △ 86  | △ 7 | △ 10 |
| △ 95  | △ 66  | △ 45 | △ 60  | △ 52 | △ 292 | △ 22 | △ 49 | △ 74  | 49  | △ 43 |
| △ 154 | △ 112 | △ 76 | △ 125 | △ 97 | △ 551 | 6    | △ 94 | △ 160 | 42  | △ 53 |
| 66    | 119   | 80   | 39    | 48   | 51    | 137  | 48   | 66    | 58  | 155  |
| 69    | 113   | 59   | 25    | 44   | 54    | 132  | 37   | 62    | 57  | 162  |
| 135   | 232   | 139  | 64    | 92   | 105   | 269  | 85   | 128   | 115 | 317  |
| 60    | 61    | 63   | 30    | 37   | 42    | 65   | 41   | 32    | 44  | 122  |
| 46    | 47    | 51   | 39    | 26   | 24    | 76   | 31   | 38    | 34  | 96   |
| 106   | 108   | 114  | 69    | 63   | 66    | 141  | 72   | 70    | 78  | 218  |
| 6     | 58    | 17   | 9     | 11   | 9     | 72   | 7    | 34    | 14  | 33   |
| 23    | 66    | 8    | △ 14  | 18   | 30    | 56   | 6    | 24    | 23  | 66   |
| 29    | 124   | 25   | △ 5   | 29   | 39    | 128  | 13   | 58    | 37  | 99   |
| △ 53  | 12    | △ 14 | △ 56  | △ 34 | △ 250 | 100  | △ 38 | △ 52  | 7   | 23   |
| △ 72  | 0     | △ 37 | △ 74  | △ 34 | △ 262 | 34   | △ 43 | △ 50  | 72  | 23   |
| △ 125 | 12    | △ 51 | △ 130 | △ 68 | △ 512 | 134  | △ 81 | △ 102 | 79  | 46   |

|                                       |          |       | 青垣町  | 春日町  | 山南町  | 市島町   | 篠山町  | 城東町  | 多紀町  | 西紀町  | 丹南町 |   |
|---------------------------------------|----------|-------|------|------|------|-------|------|------|------|------|-----|---|
| 社会<br>会<br>増<br>(<br>転<br>入<br>等<br>) | 転<br>入   | 県内男   | 47   | 117  | 123  | 69    | 133  | 34   | 47   | 28   | 128 |   |
|                                       |          | 県内女   | 63   | 118  | 154  | 85    | 138  | 32   | 43   | 43   | 151 |   |
|                                       | 県外       | 男     | 63   | 140  | 192  | 131   | 133  | 62   | 42   | 42   | 102 |   |
|                                       |          | 女     | 56   | 112  | 145  | 118   | 109  | 42   | 32   | 26   | 80  |   |
|                                       | 国外       | 男     | -    | -    | -    | -     | -    | -    | -    | -    | -   | - |
|                                       |          | 女     | -    | 1    | -    | -     | -    | 1    | -    | -    | -   | - |
|                                       | 住所<br>なし | 男     | 6    | 1    | 7    | 4     | -    | 2    | 3    | 3    | -   | - |
|                                       |          | 女     | 9    | 2    | 4    | 3     | -    | 2    | 4    | 2    | 3   | 3 |
|                                       | 職権<br>記載 | 男     | -    | -    | -    | -     | -    | -    | -    | -    | -   | - |
|                                       |          | 女     | -    | -    | -    | -     | -    | -    | -    | -    | -   | - |
| 合<br>計                                | 男        | 116   | 258  | 322  | 204  | 266   | 98   | 92   | 73   | 230  |     |   |
|                                       | 女        | 128   | 233  | 303  | 206  | 247   | 77   | 79   | 71   | 234  |     |   |
|                                       |          | 計     | 244  | 491  | 625  | 410   | 513  | 175  | 171  | 144  | 464 |   |
| 社会<br>減<br>(<br>転<br>出<br>等<br>)      | 転<br>出   | 県内男   | 133  | 104  | 127  | 63    | 141  | 48   | 46   | 32   | 124 |   |
|                                       |          | 県内女   | 136  | 136  | 196  | 85    | 171  | 71   | 68   | 54   | 153 |   |
|                                       | 県外       | 男     | 86   | 146  | 134  | 139   | 160  | 53   | 44   | 37   | 134 |   |
|                                       |          | 女     | 89   | 134  | 124  | 160   | 141  | 42   | 55   | 38   | 109 |   |
|                                       | 国外       | 男     | -    | 2    | -    | 1     | -    | -    | -    | -    | -   |   |
|                                       |          | 女     | -    | 3    | -    | -     | -    | 2    | -    | 2    | -   |   |
|                                       | 職権<br>消除 | 男     | 4    | 10   | -    | 1     | -    | -    | -    | -    | -   | 2 |
|                                       |          | 女     | -    | 8    | 2    | 2     | -    | -    | -    | -    | -   | 4 |
|                                       | 合<br>計   | 男     | 223  | 262  | 261  | 204   | 301  | 101  | 90   | 69   | 260 |   |
|                                       |          | 女     | 225  | 281  | 322  | 247   | 312  | 115  | 123  | 94   | 266 |   |
|                                       |          | 計     | 448  | 543  | 583  | 451   | 613  | 216  | 213  | 163  | 526 |   |
| 社会<br>増<br>減                          | 男        | △ 107 | △ 4  | 61   | 0    | △ 35  | △ 3  | 2    | 4    | △ 30 |     |   |
|                                       | 女        | △ 97  | △ 48 | △ 19 | △ 41 | △ 65  | △ 38 | △ 44 | △ 23 | △ 32 |     |   |
|                                       | 計        | △ 204 | △ 52 | 42   | △ 41 | △ 100 | △ 41 | △ 42 | △ 19 | △ 62 |     |   |
| 自<br>然<br>増<br>減                      | 出<br>生   | 男     | 55   | 83   | 107  | 81    | 86   | 23   | 29   | 21   | 76  |   |
|                                       |          | 女     | 47   | 97   | 106  | 73    | 79   | 30   | 23   | 30   | 72  |   |
|                                       |          | 計     | 102  | 180  | 213  | 154   | 165  | 53   | 52   | 51   | 148 |   |
|                                       | 死<br>亡   | 男     | 56   | 73   | 70   | 60    | 62   | 20   | 29   | 27   | 64  |   |
|                                       |          | 女     | 34   | 68   | 59   | 44    | 61   | 24   | 35   | 18   | 54  |   |
|                                       | 計        | 90    | 141  | 129  | 104  | 123   | 44   | 64   | 45   | 118  |     |   |
| 増<br>減                                | 男        | △ 1   | 10   | 37   | 21   | 24    | 3    | 0    | △ 6  | 12   |     |   |
|                                       | 女        | 13    | 29   | 47   | 29   | 18    | 6    | △ 12 | 12   | 18   |     |   |
|                                       | 計        | 12    | 39   | 84   | 50   | 42    | 9    | △ 12 | 6    | 30   |     |   |
| 純<br>増<br>減                           | 男        | △ 108 | 6    | 98   | 21   | △ 11  | 0    | 2    | △ 2  | △ 18 |     |   |
|                                       | 女        | △ 84  | △ 19 | 28   | △ 12 | △ 47  | △ 32 | △ 56 | △ 11 | △ 14 |     |   |
|                                       | 計        | △ 192 | △ 13 | 126  | 9    | △ 58  | △ 32 | △ 54 | △ 13 | △ 32 |     |   |



単位：人

| 今田町  | 津名町  | 淡路町   | 北淡町   | 一宮町  | 五色町  | 東浦町  | 緑町  | 西淡町   | 三原町  | 南淡町   |
|------|------|-------|-------|------|------|------|-----|-------|------|-------|
| 30   | 231  | 95    | 150   | 82   | 86   | 88   | 62  | 63    | 147  | 138   |
| 35   | 258  | 92    | 144   | 109  | 98   | 117  | 87  | 102   | 173  | 155   |
| 22   | 154  | 66    | 99    | 63   | 83   | 171  | 36  | 115   | 119  | 167   |
| 19   | 128  | 36    | 63    | 58   | 66   | 78   | 38  | 91    | 101  | 167   |
| -    | -    | -     | -     | -    | -    | -    | -   | -     | -    | -     |
| -    | -    | -     | -     | -    | -    | -    | -   | -     | -    | -     |
| -    | 4    | 10    | 6     | -    | 8    | 11   | 2   | 8     | 4    | 8     |
| -    | 5    | 10    | 5     | -    | 10   | 7    | 1   | 8     | 2    | 5     |
| -    | -    | -     | -     | -    | -    | -    | -   | -     | -    | -     |
| -    | -    | -     | -     | -    | 1    | -    | -   | -     | -    | -     |
| 52   | 389  | 171   | 255   | 145  | 177  | 270  | 100 | 186   | 270  | 313   |
| 54   | 391  | 138   | 212   | 167  | 175  | 202  | 126 | 201   | 276  | 327   |
| 106  | 780  | 309   | 467   | 312  | 352  | 472  | 226 | 387   | 546  | 640   |
| 37   | 237  | 134   | 177   | 77   | 83   | 124  | 59  | 99    | 157  | 160   |
| 45   | 291  | 159   | 223   | 126  | 147  | 140  | 79  | 141   | 183  | 242   |
| 21   | 156  | 81    | 100   | 82   | 83   | 169  | 49  | 144   | 122  | 206   |
| 18   | 171  | 48    | 93    | 97   | 95   | 101  | 39  | 109   | 134  | 199   |
| -    | -    | 2     | -     | -    | -    | -    | -   | -     | -    | -     |
| -    | -    | 1     | -     | -    | -    | -    | -   | -     | -    | 1     |
| -    | -    | -     | -     | -    | 1    | 3    | 1   | 1     | 1    | -     |
| -    | 1    | -     | 1     | -    | -    | 3    | 1   | 2     | 1    | 1     |
| 58   | 398  | 217   | 277   | 159  | 167  | 296  | 109 | 244   | 280  | 366   |
| 63   | 463  | 208   | 317   | 223  | 242  | 244  | 119 | 252   | 318  | 443   |
| 121  | 856  | 425   | 594   | 382  | 409  | 540  | 228 | 496   | 598  | 809   |
| △ 6  | △ 4  | △ 46  | △ 22  | △ 14 | 10   | △ 26 | △ 9 | △ 58  | △ 10 | △ 53  |
| △ 9  | △ 72 | △ 70  | △ 105 | △ 56 | △ 67 | △ 42 | 7   | △ 51  | △ 42 | △ 116 |
| △ 15 | △ 76 | △ 116 | △ 127 | △ 70 | △ 57 | △ 68 | △ 2 | △ 109 | △ 52 | △ 169 |
| 21   | 120  | 75    | 108   | 75   | 64   | 66   | 44  | 111   | 131  | 199   |
| 19   | 128  | 74    | 84    | 62   | 64   | 48   | 55  | 83    | 112  | 175   |
| 40   | 248  | 149   | 192   | 137  | 128  | 114  | 99  | 194   | 243  | 374   |
| 16   | 99   | 39    | 96    | 76   | 74   | 49   | 23  | 76    | 98   | 130   |
| 13   | 86   | 43    | 84    | 66   | 62   | 46   | 24  | 71    | 77   | 107   |
| 29   | 185  | 82    | 180   | 142  | 136  | 95   | 47  | 147   | 175  | 237   |
| 5    | 21   | 36    | 12    | △ 1  | △ 10 | 17   | 21  | 35    | 33   | 69    |
| 6    | 42   | 31    | 0     | △ 4  | 2    | 2    | 31  | 12    | 35   | 68    |
| 11   | 63   | 67    | 12    | △ 5  | △ 8  | 19   | 52  | 47    | 68   | 137   |
| △ 1  | 17   | △ 10  | △ 10  | △ 15 | 0    | △ 9  | 12  | △ 23  | 23   | 16    |
| △ 3  | △ 30 | △ 39  | △ 105 | △ 60 | △ 65 | △ 40 | 38  | △ 39  | △ 7  | △ 48  |
| △ 4  | △ 13 | △ 49  | △ 115 | △ 75 | △ 65 | △ 49 | 50  | △ 62  | 16   | △ 32  |

第 5 表 都道府県別、男女別、転出入状況表

| 都道府県別   | 転 入 者 数 |       |       | 転 出 者 数 |       |       |
|---------|---------|-------|-------|---------|-------|-------|
|         | 総 数     | 男     | 女     | 総 数     | 男     | 女     |
| 北 海 道   | 2,318   | 1,388 | 930   | 1,716   | 1,019 | 697   |
| 青 森 県   | 359     | 219   | 140   | 304     | 178   | 126   |
| 岩 手 県   | 176     | 102   | 74    | 166     | 107   | 59    |
| 宮 城 県   | 583     | 342   | 241   | 556     | 339   | 217   |
| 秋 田 県   | 213     | 126   | 87    | 239     | 126   | 113   |
| 山 形 県   | 169     | 101   | 68    | 151     | 101   | 50    |
| 福 島 県   | 316     | 186   | 130   | 285     | 181   | 104   |
| 茨 城 県   | 451     | 288   | 163   | 1,098   | 629   | 469   |
| 栃 木 県   | 309     | 178   | 131   | 549     | 327   | 222   |
| 群 馬 県   | 283     | 159   | 124   | 323     | 186   | 137   |
| 埼 玉 県   | 2,226   | 1,236 | 990   | 2,464   | 1,341 | 1,123 |
| 千 葉 県   | 2,969   | 1,707 | 1,262 | 3,567   | 2,006 | 1,561 |
| 東 京 都   | 12,483  | 7,306 | 5,177 | 14,841  | 8,607 | 6,234 |
| 神 奈 川 県 | 6,092   | 3,644 | 2,448 | 7,005   | 4,018 | 2,987 |
| 新 潟 県   | 580     | 332   | 248   | 476     | 283   | 193   |
| 富 山 県   | 724     | 396   | 328   | 655     | 380   | 275   |
| 石 川 県   | 977     | 550   | 427   | 1,071   | 612   | 459   |
| 福 井 県   | 1,038   | 640   | 398   | 1,043   | 637   | 406   |
| 山 梨 県   | 208     | 137   | 71    | 220     | 134   | 86    |
| 長 野 県   | 452     | 261   | 191   | 471     | 276   | 195   |
| 岐 阜 県   | 1,225   | 641   | 584   | 1,147   | 671   | 476   |
| 静 岡 県   | 1,535   | 897   | 638   | 1,795   | 1,007 | 788   |
| 愛 知 県   | 6,196   | 3,503 | 2,693 | 6,350   | 3,687 | 2,663 |
| 三 重 県   | 1,898   | 1,146 | 752   | 2,186   | 1,417 | 769   |
| 滋 賀 県   | 2,195   | 1,451 | 744   | 2,826   | 1,806 | 1,020 |

単位：人

| 都道府県別 | 転入者数    |         |        | 転出者数    |         |        |
|-------|---------|---------|--------|---------|---------|--------|
|       | 総数      | 男       | 女      | 総数      | 男       | 女      |
| 京都府   | 7,842   | 4,206   | 3,636  | 8,978   | 4,767   | 4,211  |
| 大阪府   | 66,009  | 35,574  | 30,435 | 68,888  | 34,308  | 29,580 |
| 奈良県   | 2,979   | 1,468   | 1,511  | 5,103   | 2,639   | 2,464  |
| 和歌山県  | 2,602   | 1,431   | 1,171  | 2,129   | 1,208   | 921    |
| 鳥取県   | 2,202   | 1,044   | 1,158  | 2,233   | 1,139   | 1,094  |
| 島根県   | 2,391   | 1,132   | 1,259  | 2,125   | 973     | 1,152  |
| 岡山県   | 7,990   | 4,365   | 3,625  | 8,332   | 4,982   | 3,350  |
| 広島県   | 6,287   | 3,751   | 2,536  | 6,623   | 3,950   | 2,673  |
| 山口県   | 3,000   | 1,633   | 1,367  | 2,602   | 1,435   | 1,167  |
| 徳島県   | 2,920   | 1,528   | 1,392  | 2,592   | 1,388   | 1,204  |
| 香川県   | 3,148   | 1,652   | 1,496  | 3,522   | 2,021   | 1,501  |
| 愛媛県   | 4,189   | 2,099   | 2,090  | 3,600   | 1,915   | 1,685  |
| 高知県   | 1,988   | 990     | 998    | 1,929   | 1,056   | 873    |
| 福岡県   | 7,169   | 3,953   | 3,216  | 5,884   | 3,300   | 2,584  |
| 佐賀県   | 1,594   | 812     | 782    | 1,089   | 595     | 494    |
| 長崎県   | 3,712   | 1,836   | 1,876  | 2,271   | 1,193   | 1,078  |
| 熊本県   | 3,658   | 1,818   | 1,840  | 2,669   | 1,377   | 1,292  |
| 大分県   | 2,165   | 1,124   | 1,041  | 2,072   | 1,153   | 919    |
| 宮崎県   | 2,480   | 1,318   | 1,162  | 2,096   | 1,162   | 934    |
| 鹿児島県  | 6,708   | 3,287   | 3,421  | 5,721   | 2,990   | 2,731  |
| 沖縄県   | 1,346   | 639     | 707    | 1,578   | 881     | 697    |
|       |         |         |        |         |         |        |
| 小計    | 188,354 | 102,596 | 85,758 | 188,540 | 104,507 | 84,033 |
| 国外    | 4,068   | 2,368   | 1,700  | 4,022   | 2,440   | 1,582  |
| 合計    | 192,422 | 104,964 | 87,458 | 192,562 | 106,947 | 85,615 |

第 6 表 全国ブロック別、年次別、転出入状況表

| ブロック名  | 年次 | 転入数    | 転出数    |
|--------|----|--------|--------|
| 東北・北海道 | 41 | 3,405  | 2,534  |
|        | 42 | 3,818  | 2,495  |
|        | 43 | 3,935  | 2,704  |
|        | 44 | 4,760  | 2,729  |
|        | 45 | 4,505  | 3,182  |
|        | 46 | 4,222  | 3,164  |
|        | 47 | 3,786  | 3,294  |
|        | 48 | 4,134  | 3,417  |
| 関 東    | 41 | 18,885 | 23,829 |
|        | 42 | 19,728 | 25,245 |
|        | 43 | 21,081 | 26,482 |
|        | 44 | 22,902 | 28,188 |
|        | 45 | 24,883 | 30,441 |
|        | 46 | 24,734 | 31,318 |
|        | 47 | 25,073 | 30,268 |
|        | 48 | 24,813 | 29,847 |
| 北 陸    | 41 | 2,805  | 1,997  |
|        | 42 | 2,806  | 1,957  |
|        | 43 | 2,816  | 2,062  |
|        | 44 | 3,070  | 2,397  |
|        | 45 | 3,210  | 2,589  |
|        | 46 | 3,062  | 2,639  |
|        | 47 | 3,021  | 2,887  |
|        | 48 | 2,739  | 2,769  |
| 甲 信 越  | 41 | 1,211  | 1,020  |
|        | 42 | 1,264  | 1,057  |
|        | 43 | 1,448  | 1,110  |
|        | 44 | 1,391  | 993    |
|        | 45 | 1,468  | 1,190  |
|        | 46 | 1,387  | 1,249  |
|        | 47 | 1,286  | 1,173  |
|        | 48 | 1,240  | 1,167  |
| 東 海    | 41 | 9,384  | 9,007  |
|        | 42 | 9,866  | 10,640 |
|        | 43 | 10,207 | 11,012 |
|        | 44 | 11,381 | 11,726 |
|        | 45 | 11,141 | 12,062 |
|        | 46 | 11,696 | 11,634 |
|        | 47 | 11,150 | 11,414 |
|        | 48 | 10,854 | 11,478 |

単位：人

| ブロック別 | 年次 | 転入数     | 転出数     |
|-------|----|---------|---------|
| 近畿    | 41 | 77,674  | 79,411  |
|       | 42 | 77,653  | 84,908  |
|       | 43 | 78,835  | 86,300  |
|       | 44 | 83,759  | 86,937  |
|       | 45 | 83,105  | 87,440  |
|       | 46 | 79,682  | 86,001  |
|       | 47 | 79,431  | 84,132  |
|       | 48 | 81,627  | 82,924  |
| 中国    | 41 | 25,121  | 19,497  |
|       | 42 | 25,593  | 20,451  |
|       | 43 | 25,137  | 20,975  |
|       | 44 | 26,150  | 20,982  |
|       | 45 | 25,257  | 22,758  |
|       | 46 | 24,837  | 24,651  |
|       | 47 | 22,762  | 21,480  |
|       | 48 | 21,870  | 21,915  |
| 四国    | 41 | 14,812  | 9,463   |
|       | 42 | 15,530  | 11,994  |
|       | 43 | 15,948  | 11,550  |
|       | 44 | 16,395  | 11,082  |
|       | 45 | 15,168  | 11,232  |
|       | 46 | 14,625  | 12,021  |
|       | 47 | 12,894  | 11,485  |
|       | 48 | 12,245  | 11,643  |
| 九州    | 41 | 27,186  | 16,436  |
|       | 42 | 30,822  | 16,974  |
|       | 43 | 32,589  | 17,342  |
|       | 44 | 35,696  | 17,894  |
|       | 45 | 37,788  | 20,641  |
|       | 46 | 32,751  | 23,470  |
|       | 47 | 29,683  | 22,768  |
|       | 48 | 28,832  | 23,380  |
| 計     | 41 | 180,483 | 163,194 |
|       | 42 | 187,080 | 175,721 |
|       | 43 | 191,996 | 179,537 |
|       | 44 | 205,504 | 182,928 |
|       | 45 | 206,525 | 191,541 |
|       | 46 | 196,996 | 196,147 |
|       | 47 | 189,086 | 188,901 |
|       | 48 | 188,354 | 188,540 |

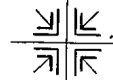
注) 九州については、47年より沖縄県を含む。

# 第7表 昭和48年12月末市町別人口

## 兵庫 県

昭和48年12月31日現在人口

4,906,198人



1 / 465,000



| 凡 例 |       |  |
|-----|-------|--|
| —   | 市 町 界 |  |
| ◎   | 市 役 所 |  |
| ○   | 町 役 場 |  |

[注] 数字は48. 12. 31現在人口を示す