

—平成23年度学校基本調査結果報告書—

# 兵庫県 の 学 校

兵 庫 県



# は　じ　め　に

学校基本調査は、学校教育法に定めるすべての学校を対象に、学校教育行政に必要な学校に関する基本的事項を明らかにすることを目的として実施されています。

この報告書は、平成23年度の兵庫県の調査結果のうち利用度が高いと考えられるものに重点をおいて収録したものです。各種施策の基礎資料として広くご活用いただければ幸いです。

この調査の実施に当たり、ご協力いただきました学校、市町、市町教育委員会及び県教育委員会などの関係の方々に、厚くお礼を申し上げますとともに、今後とも一層のご協力をお願いいたします。

平成23年11月

兵庫県企画県民部統計課長

# 目 次

|                 |    |
|-----------------|----|
| 調査の概要           | 6  |
| 利用上の注意          | 7  |
| 調査結果の概要         |    |
| I 学校調査          |    |
| 1 幼稚園           | 8  |
| 2 小学校           | 9  |
| 3 中学校           | 11 |
| 4 高等学校(全日制・定時制) | 13 |
| 5 高等学校(通信制)     | 15 |
| 6 中等教育学校        | 15 |
| 7 特別支援学校        | 16 |
| 8 専修学校          | 17 |
| 9 各種学校          | 18 |
| II 卒業後の状況調査     |    |
| 1 中学校           | 19 |
| 2 高等学校(全日制・定時制) | 21 |
| 3 高等学校(通信制)     | 23 |
| 4 特別支援学校        | 24 |
| III 不就学学齢児童生徒調査 | 25 |
| IV 高等教育機関       |    |
| 1 大学            | 26 |
| 2 短期大学          | 28 |
| 3 高等専門学校        | 29 |

## 統計表

### I 学校調査

|  |    |
|--|----|
| 総括表                                      | 33 |
| 1 設置者別学校数                                | 34 |
| 2 学級数別学校数                                | 34 |
| 3 児童生徒数別学校数                              | 35 |
| 4 高等学校（全日制・定時制）の単独・総合別学校数                | 35 |
| 5 高等学校（全日制・定時制）の生徒数別課程数                  | 36 |
| 6 高等学校全日制的うち単位制による課程及び定時制の修業年限別の課程数及び生徒数 | 36 |
| 7 専修学校の学科別学校数、学科数、生徒数、入学者数及び卒業生数         | 37 |
| 8 各種学校の課程別学校数、課程数、生徒数、入学者数及び卒業生数         | 38 |
| 9 編制方式別学級数                               | 39 |
| 10 収容人員別学級数                              | 39 |
| 11 児童生徒数                                 | 40 |
| 12 高等学校(全日制・定時制)の学科別生徒数(本科)              | 41 |
| 13 種類別特別支援学級の児童生徒数                       | 41 |
| 14 帰国児童生徒数及び外国人児童生徒数                     | 42 |
| 15 理由別長期欠席児童生徒数                          | 42 |
| 16 高等学校(全日制・定時制)の学科別入学状況(本科)             | 43 |
| 17 高等学校(全日制・定時制)の単位制による課程の入学志願者数及び入学者数   | 43 |
| 18 職名別教員数                                | 44 |
| 19 学校医等の数                                | 44 |
| 20 職名別職員数(本務者)                           | 45 |
| 21 へき地等指定の学校数、児童生徒数、教員数及び事務職員数(公立)       | 45 |
| 22 幼稚園の市町別学校数、学級数、在園者数、修了者数、教員数及び職員数     | 46 |
| 23 幼稚園の市町別年齢別男女別在園者数                     | 47 |
| 24 小学校の市町別学校数、学級数、児童数、長期欠席児童数、教員数及び職員数   | 48 |
| 25 小学校の市町別学年別男女別児童数                      | 49 |
| 26 中学校の市町別学校数、学級数、生徒数、長期欠席生徒数、教員数及び職員数   | 50 |
| 27 中学校の市町別学年別男女別生徒数                      | 51 |
| 28 高等学校(全日制・定時制)の市町別学校数、学級数、生徒数、教員数及び職員数 | 52 |
| 29 高等学校(全日制)の市町別学年別男女別生徒数                | 53 |
| 30 高等学校(定時制)の市町別学年別男女別生徒数                | 54 |
| 31 高等学校(通信制)の市町別学校数、学科数、生徒数、教員数及び職員数     | 55 |
| 32 中等教育学校の市町別学校数、学級数、生徒数、教員数及び職員         | 55 |
| 33 中等教育学校の市町別学年別男女別生徒数                   | 55 |
| 34 特別支援学校の市町別学校数、学級数、在学者数、教員数及び職員数       | 56 |

|    |                                     |    |
|----|-------------------------------------|----|
| 35 | 特別支援学校(幼稚部・小学部)の市町別学年別男女別在学者数       | 57 |
| 36 | 特別支援学校(中学部・高等部)の市町別学年別男女別在学者数       | 58 |
| 37 | 専修学校の市町別学校数、学科数、生徒数、入学者数、教員数及び職員数   | 59 |
| 38 | 各種学校の市町別学校数、生徒数、教員数及び職員数            | 60 |
| 39 | 公立幼稚園の市町別学校数、学級数、在園者数、修了者数、教員数及び職員数 | 61 |
| 40 | 公立幼稚園の市町別年齢別男女別在園者数                 | 62 |
| 41 | 公立小学校の市町別学校数、学級数、児童数、教員数及び職員数       | 63 |
| 42 | 公立小学校の市町別学年別男女別児童数                  | 64 |
| 43 | 公立中学校の市町別学校数、学級数、生徒数、教員数及び職員数       | 65 |
| 44 | 公立中学校の市町別学年別男女別生徒数                  | 66 |
| 45 | 公立高等学校(全日制・定時制)の市町別学校数、生徒数、教員数及び職員数 | 67 |
| 46 | 公立高等学校(全日制)の市町別学年別男女別生徒数            | 68 |
| 47 | 公立高等学校(定時制)の市町別学年別男女別生徒数            | 69 |
| 48 | 私立幼稚園の市町別学校数、学級数、在園者数、修了者数、教員数及び職員数 | 70 |
| 49 | 私立幼稚園の市町別年齢別男女別在園者数                 | 71 |
| 50 | 私立小学校の市町別学校数、学級数、児童数、教員数及び職員数       | 72 |
| 51 | 私立小学校の市町別学年別男女別児童数                  | 72 |
| 52 | 私立中学校の市町別学校数、学級数、生徒数、教員数及び職員数       | 73 |
| 53 | 私立中学校の市町別学年別男女別生徒数                  | 74 |
| 54 | 私立高等学校(全日制)の市町別学校数、生徒数、教員数及び職員数     | 75 |
| 55 | 私立高等学校(全日制)の市町別学年別男女別生徒数            | 76 |

## II 卒業後の状況調査

|    |                                |    |
|----|--------------------------------|----|
| 56 | 中学校の状況別卒業生数                    | 77 |
| 57 | 中学校の高等学校等への入学志願者数              | 77 |
| 58 | 中学校の産業別就職者数                    | 78 |
| 59 | 特別支援学校(中学部)の状況別卒業生数            | 78 |
| 60 | 高等学校(全日制・定時制)の状況別卒業生数          | 79 |
| 61 | 高等学校(通信制)の状況別卒業生数              | 80 |
| 62 | 高等学校(全日制・定時制)の大学等への入学志願者数      | 80 |
| 63 | 高等学校(全日制・定時制)の卒業年次別大学等への入学志願者数 | 80 |
| 64 | 高等学校(全日制・定時制)の職業別就職者数          | 81 |
| 65 | 高等学校(全日制・定時制)の産業別就職者数          | 81 |
| 66 | 高等学校(全日制・定時制)の就職先の都道府県別就職者数    | 81 |
| 67 | 特別支援学校(高等部)の状況別卒業生数            | 82 |
| 68 | 特別支援学校(高等部)の産業別就職者数            | 82 |
| 69 | 中学校の市町別・状況別卒業生数                | 83 |
| 70 | 高等学校(全日制・定時制)の地域別・状況別卒業生数      | 84 |

### III 不就学学齡児童生徒調査

|    |               |    |
|----|---------------|----|
| 71 | 不就学学齡児童生徒数    | 85 |
| 72 | 市町別不就学学齡児童生徒数 | 86 |

### IV 学校施設調査

|    |                   |    |
|----|-------------------|----|
| 73 | 用途別学校建物面積及び学校土地面積 | 86 |
|----|-------------------|----|

### V 高等教育機関

|    |                      |    |
|----|----------------------|----|
| 74 | 大学・大学院の類型別学校数        | 87 |
| 75 | 大学・大学院の学生数別学校数       | 87 |
| 76 | 大学・大学院の学生数(昼夜別)及び教員数 | 87 |
| 77 | 大学の市町別学校数            | 88 |
| 78 | 大学の学部別学生数            | 89 |
| 79 | 大学の学部別入学志願者数         | 90 |
| 80 | 大学の学部別入学者数           | 91 |
| 81 | 大学院の研究科別学生数          | 92 |
| 82 | 短期大学の類型別学校数          | 94 |
| 83 | 短期大学の学生数別学校数         | 94 |
| 84 | 短期大学の学生数及び教員数        | 95 |
| 85 | 短期大学の市町別学校数          | 95 |
| 86 | 短期大学の学科別学生数          | 96 |
| 87 | 短期大学の学科別入学志願者数       | 97 |
| 88 | 短期大学の学科別入学者数         | 98 |
| 89 | 高等専門学校(本務者)の市町別学校数   | 99 |
| 90 | 高等専門学校の学生数及び教員数      | 99 |
| 91 | 高等専門学校の学科別学生数        | 99 |
| 92 | 高等専門学校の学科別入学状況       | 99 |

### VI 参考資料

|     |                          |     |
|-----|--------------------------|-----|
| 参考1 | 学校数の推移                   | 103 |
| 参考2 | 児童生徒数の推移                 | 103 |
| 参考3 | 教員数(本務者)の推移              | 104 |
| 参考4 | 中学校の進路別卒業生数の推移           | 104 |
| 参考5 | 高等学校(全日制・定時制)の進路別卒業生数の推移 | 105 |
| 参考6 | 全国との比較                   | 106 |

# 調査の概要

## 1 調査目的

学校教育行政に必要な学校に関する基本的事項を明らかにすることを目的とする。

## 2 調査対象

- (1) 学校調査……………幼稚園、小学校、中学校、高等学校、中等教育学校、特別支援学校、専修学校及び各種学校
- (2) 学校通信教育調査……………通信課程を置く高等学校
- (3) 卒業後の状況調査……………中学校、高等学校、中等教育学校及び特別支援学校の中学部・高等部の卒業生
- (4) 不就学学齢児童生徒調査…不就学の学齢児童及び学齢生徒
- (5) 学校施設調査……………私立の幼稚園、小学校、中学校、高等学校、特別支援学校、専修学校及び各種学校  
公立の専修学校及び各種学校

なお、大学、短期大学、高等専門学校及び国立の諸学校については文部科学省が直接調査

## 3 調査期日

平成23年5月1日現在

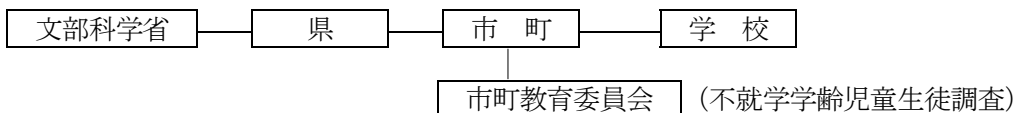
ただし、卒業後の状況調査については、平成22年度間の卒業生（高等学校、中等教育学校の後期課程及び特別支援学校の高等部にあつては、平成21年度以前の卒業生で上級の学校に入学を志願した者を含む。）について、平成23年5月1日現在

## 4 調査の種類と主要調査事項等


| 調査の種類       | 主要調査事項                                  | 申告者                |
|-------------|---|--------------------|
| 学校調査        | 学校数、学級数、在学者数、教職員数、入学者及び卒業生数             | 学 校 長              |
| 学校通信教育調査    | 学校数、学科数、生徒数及び教職員数                       | 学 校 長              |
| 卒業後の状況調査    | 中学校、高等学校、中等教育学校、特別支援学校（中学部・高等部）卒業生の進路状況 | 学 校 長              |
| 不就学学齢児童生徒調査 | 就学免除者、猶予者、1年以上居所不明者、前年度中に死亡した学齢児童生徒数    | 市町教育委員会            |
| 学校施設調査      | 私立学校及び公立専修学校の土地、建物の面積                   | 私立は学校設置者<br>公立は学校長 |

## 5 調査系統

- (1) 市町立及び私立の幼稚園、小学校、中学校、特別支援学校、専修学校及び各種学校



- (2) 公立及び私立の高等学校及び中等教育学校並びに県立の中学校、特別支援学校及び専修学校



- (3) 大学、短期大学、高等専門学校及び国立学校





## 利用上の注意

1 この報告書は、平成23年5月1日現在における幼稚園、小学校、中学校、高等学校、中等教育学校、特別支援学校、専修学校及び各種学校の集計結果を、県においてとりまとめたものである。また、大学、短期大学及び高等専門学校については、文部科学省が直接実施した調査から本県が独自に集計し、とりまとめたものである。

なお、後日、文部科学省が公表する数値が確定値となる。

2 市町別学校数、生徒数等にあつては、学校所在地の市町区分によつた。ただし、尼崎市立の特別支援学校1校（西宮市所在）については、尼崎市に計上した。

3 この報告書に用いた用語等のうち、注意を要する主なものは次のとおりである。

(1) 設置者とは、国立、公立（組合立を含む）、私立の区分をいう。

(2) 学校数には、分校及び休校中の学校を含む。

(3) 「特別支援学級」とは、学校教育法81条第2項に定める学級をいう。

(4) 文中に年度とあるのは、その年度の5月1日現在を示す。

(5) 年齢は、平成23年4月1日現在の満年齢である。

(6) 長期欠席者とは、前年度間に連続又は断続して30日以上欠席した児童・生徒をいう。

(7) 進学率 =  $\frac{\text{進学者（就職しかつ進入学した者を含む）}}{\text{卒業者}} \times 100$

就職率 =  $\frac{\text{就職者（就職しかつ進入学した者を含む）}}{\text{卒業者}} \times 100$

(8) 統計表の中の記号は次のように使う。

「—」……………計数がない場合

「0.0」……………計数が単位未満の場合

「…」……………計数出現があり得ない場合又は調査対象とならなかつた場合

(9) 構成比は、小数点第2位を四捨五入した。このため、合計が100.0と一致しない場合がある。

(10) 統計表中の単位（校、園、人等）は省略した。

# 調査結果の概要

## I 学校調査

### 1 幼稚園

#### (1) 学校数 [表1、統計表1・22]

- ア 学校数は724園で、前年度より2園減少している。
- イ 設置者別では、国立2園(構成比0.3%)、公立475園(同65.6%)、私立247園(同34.1%)である。

表1 幼稚園の学校数及び学級数 (園、学級)

| 区分     | 学 校 数 |    |     | 学級数 |
|--------|-------|----|-----|-----|
|        | 国立    | 公立 | 私立  |     |
| 平成19年度 | 758   | 2  | 513 | 243 |
| 20     | 748   | 2  | 505 | 241 |
| 21     | 742   | 2  | 498 | 242 |
| 22     | 726   | 2  | 480 | 244 |
| 23     | 724   | 2  | 475 | 247 |

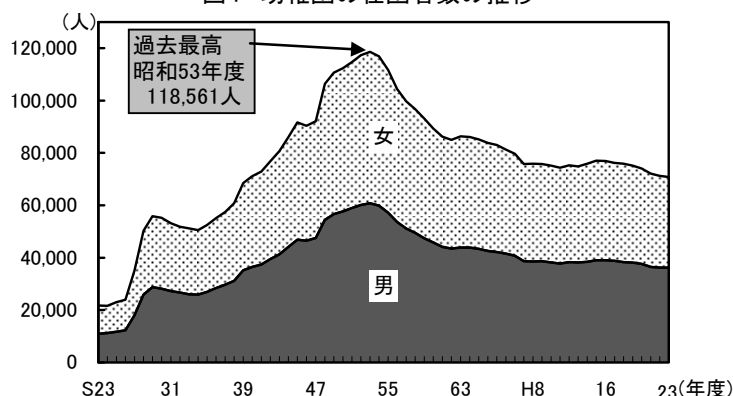
#### (2) 学級数 [表1、統計表9・22]

- ア 学級数は3,077学級で、前年度より21学級(0.7%)増加している。
- イ 設置者別では、国立11学級(構成比0.4%)、公立1,258学級(同40.9%)、私立1,808学級(同58.8%)である。

#### (3) 在園者数 [表2、図1、統計表11・22]

- ア 在園者数は70,804人(男36,166人、女34,638人)で、前年度より479人(0.7%)減少している。
- イ 年齢別では、3歳児13,807人、4歳児27,411人、5歳児29,586人で、前年度より4歳児は830人増加したが、3歳児は618人、5歳児は1,927人それぞれ減少している。

図1 幼稚園の在園者数の推移



#### (4) 修了者数 [表2、統計表22]

- ア 修了者数は31,467人で、前年度より1,059人(3.3%)減少している。
- イ 就園率(本年度の小学校第1学年の児童数に占める本年3月の幼稚園修了者の比率)は63.0%で、前年度より1.1ポイント低下している。

表2 幼稚園の在園者数及び修了者数

(人、%)

| 区分     | 在園者数   |        |        |        |        |        | 教員(本務者)1人当たりの在園者数 |      | 修了者数   | 就園率  |      | 教員数(本務者) |     |       |
|--------|--------|--------|--------|--------|--------|--------|-------------------|------|--------|------|------|----------|-----|-------|
|        | 男      | 女      | 3歳児    | 4歳児    | 5歳児    | 全国値    | 全国値               | 全国値  |        | 男    | 女    |          |     |       |
| 平成19年度 | 75,150 | 38,090 | 37,060 | 12,205 | 28,540 | 34,405 | 15.6              | 15.3 | 35,309 | 65.3 | 57.2 | 4,810    | 204 | 4,606 |
| 20     | 73,990 | 37,706 | 36,284 | 12,548 | 27,713 | 33,729 | 15.5              | 15.1 | 34,377 | 64.5 | 56.7 | 4,784    | 204 | 4,578 |
| 21     | 72,088 | 36,489 | 35,599 | 12,210 | 27,678 | 32,200 | 15.0              | 14.7 | 33,820 | 64.4 | 56.4 | 4,806    | 212 | 4,594 |
| 22     | 71,283 | 36,326 | 34,957 | 13,189 | 26,581 | 31,513 | 14.8              | 14.5 | 32,526 | 64.1 | 56.2 | 4,812    | 211 | 4,601 |
| 23     | 70,804 | 36,166 | 34,638 | 13,807 | 27,411 | 29,586 | 14.5              | 14.5 | 31,467 | 63.0 | 55.3 | 4,876    | 218 | 4,658 |

#### (5) 教員数(本務者) [表2、統計表18・22]

- ア 教員数(本務者)は4,876人で、前年度より64人(1.3%)増加している。
- イ 男女別では、男218人(構成比4.5%)、女4,658人(同95.5%)で、女性教員の占める比率は、前年度より0.1ポイント低下した。

## 2 小 学 校

### (1) 学 校 数 [表3、統計表1・24]

ア 学校数は809校で、前年度より3校減少している。

イ 設置者別では、国立4校(構成比0.5%)、公立795校(同98.3%)、私立10校(同1.2%)である。

### (2) 学 級 数 [表3、統計表9・24]

ア 学級数は12,266学級で、前年度より75学級(0.6%)減少している。

イ 設置者別では、国立42学級(構成比0.3%)、公立12,089学級(同98.5%)、私立135学級(同1.1%)である。

ウ 学級編成別では、単式学級10,695学級(構成比87.2%)、複式学級99学級(同0.8%)、特別支援学級1,472学級(同12.0%)である。

表3 小学校の学校数及び学級数 (校、学級)

| 区分     | 学 校 数 |    |     |    | 学 級 数  |        |      |       |
|--------|-------|----|-----|----|--------|--------|------|-------|
|        | 国立    | 公立 | 私立  |    | 単式     | 複式     | 特別支援 |       |
| 平成19年度 | 832   | 3  | 820 | 9  | 12,381 | 10,965 | 91   | 1,325 |
| 20     | 832   | 3  | 819 | 10 | 12,553 | 11,097 | 98   | 1,358 |
| 21     | 824   | 4  | 810 | 10 | 12,480 | 10,992 | 98   | 1,390 |
| 22     | 812   | 4  | 798 | 10 | 12,341 | 10,835 | 89   | 1,417 |
| 23     | 809   | 4  | 795 | 10 | 12,266 | 10,695 | 99   | 1,472 |

### (3) 児 童 数 [表4、図2、統計表11・24]

ア 児童数は315,644人で、前年度より5,529人(1.7%)減少している。平成18年度から5年連続して減少し、調査を開始した昭和23年度以降で過去最低となった。

イ 設置者別では、国立1,419人(構成比0.5%)、公立310,277人(同98.3%)、私立3,948人(同1.3%)である。

ウ 男女別では、男161,525人(構成比51.2%)、女154,119人(同48.8%)である。

エ 1学級当たりの児童数は25.7人(全国値25.0人)で、前年度より0.3人減少している。

オ 教員(本務者)1人当たりの児童数は17.0人(全国値16.5人)で、前年度より0.3人減少している。

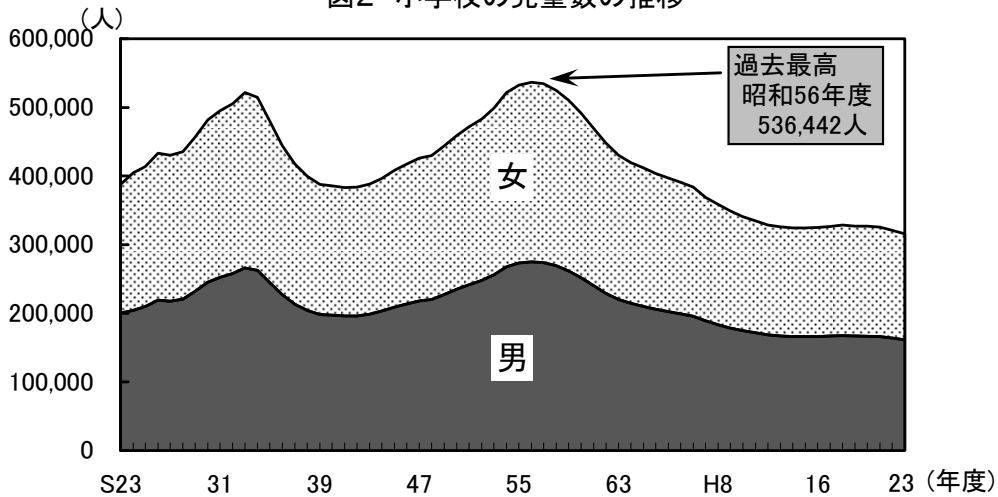
表4 小学校の児童数 (人)

| 区分     | 児 童 数   |         |         | 1学級当たり<br>の児童数 |      | 教員(本務者)1人<br>当たりの児童数 |      |
|--------|---------|---------|---------|----------------|------|----------------------|------|
|        | 男       | 女       |         | 全国値            |      | 全国値                  |      |
| 平成19年度 | 327,311 | 167,079 | 160,232 | 26.4           | 25.7 | 17.9                 | 17.1 |
| 20     | 327,124 | 166,826 | 160,298 | 26.1           | 25.6 | 17.6                 | 17.0 |
| 21     | 325,442 | 166,330 | 159,112 | 26.1           | 25.4 | 17.6                 | 16.8 |
| 22     | 321,173 | 164,158 | 157,015 | 26.0           | 25.2 | 17.3                 | 16.7 |
| 23     | 315,644 | 161,525 | 154,119 | 25.7           | 25.0 | 17.0                 | 16.5 |

(注)1 「1学級当たりの児童数」とは、児童数計を学級数計で割った数値である。

2 「教員1人当たりの児童数」とは、児童数計を教員数(本務者)計で割った数値である。

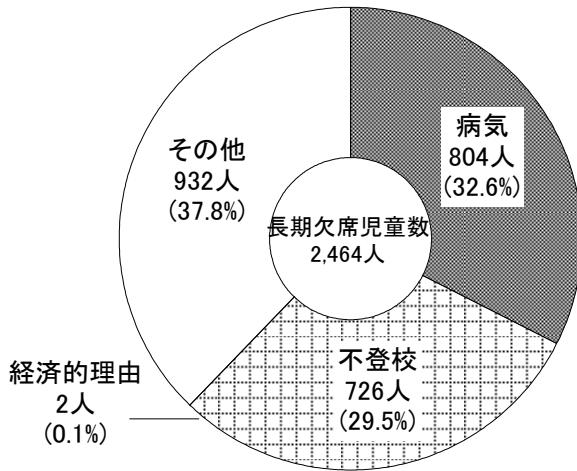
図2 小学校の児童数の推移



(4) 長期欠席児童数 [図3、統計表15・24]

- ア 平成22年度間に連続して又は断続して30日以上欠席した児童は2,464人で、前年度間より20人(0.8%)減少している。これは全児童の0.8%(前年度と同じ)に当たる。
- イ 理由別の内訳では、病気804人(構成比32.6%)、不登校726人(同29.5%)、経済的理由2人(同0.1%)、その他932人(同37.8%)である。

図3 小学校の理由別長期欠席児童数



(5) 教員数(本務者) [表5、統計表18・24]

- ア 教員数(本務者)は18,609人で、前年度より65人(0.4%)増加している。
- イ 男女別では、男6,790人(構成比36.5%)、女11,819人(同63.5%)で、女性教員の占める比率は、前年度より0.1ポイント減少している。

表5 小学校の教員数(本務者) (人)

| 区分        | 教員数(本務者)      |               |
|-----------|---------------|---------------|
|           | 男             | 女             |
| 平成19年度    | 18,305        | 11,552        |
| 20        | 18,551        | 11,742        |
| 21        | 18,506        | 11,710        |
| 22        | 18,544        | 11,799        |
| <b>23</b> | <b>18,609</b> | <b>11,819</b> |

### 3 中 学 校

#### (1) 学 校 数 [表6、統計表1・26]

ア 学校数は392校で、前年度より5校減少している。

イ 設置者別では、国立1校(構成比0.3%)、公立350校(同89.3%)、私立41校(同10.5%)である。

#### (2) 学 級 数 [表6、統計表9・26]

ア 学級数は5,169学級で、前年度より71学級(1.4%)増加している。

イ 設置者別では、国立9学級(構成比0.2%)、公立4,782学級(同92.5%)、私立378学級(同7.3%)である。

ウ 学級編成別では、単式学級4,565学級(構成比88.3%)、特別支援学級604学級(同11.7%)である。

表6 中学校の学校数及び学級数 (校、学級)

| 区分     | 学 校 数 |     |    | 学 級 数 |       |      |     |
|--------|-------|-----|----|-------|-------|------|-----|
|        | 国立    | 公立  | 私立 | 単式    | 複式    | 特別支援 |     |
| 平成19年度 | 400   | 356 | 41 | 5,025 | 4,509 | —    | 516 |
| 20     | 400   | 356 | 41 | 5,036 | 4,498 | —    | 538 |
| 21     | 398   | 354 | 41 | 5,086 | 4,534 | —    | 552 |
| 22     | 397   | 353 | 41 | 5,098 | 4,525 | —    | 573 |
| 23     | 392   | 350 | 41 | 5,169 | 4,565 | —    | 604 |

#### (3) 生 徒 数 [表7、図4、統計表11・26]

ア 生徒数は161,853人で、前年度より1,631人(1.0%)増加している。

昭和62年度以降連続して減少していたが、平成19年度以降は横ばい傾向となっている。

イ 設置者別では、国立293人(構成比0.2%)、公立147,798人(同91.3%)、私立13,762人(同8.5%)である。

ウ 男女別では、男82,183人(構成比50.8%)、女79,670人(同49.2%)である。

エ 1学級当たりの生徒数は31.3人(全国値29.4人)で、前年度より0.1人減少している。

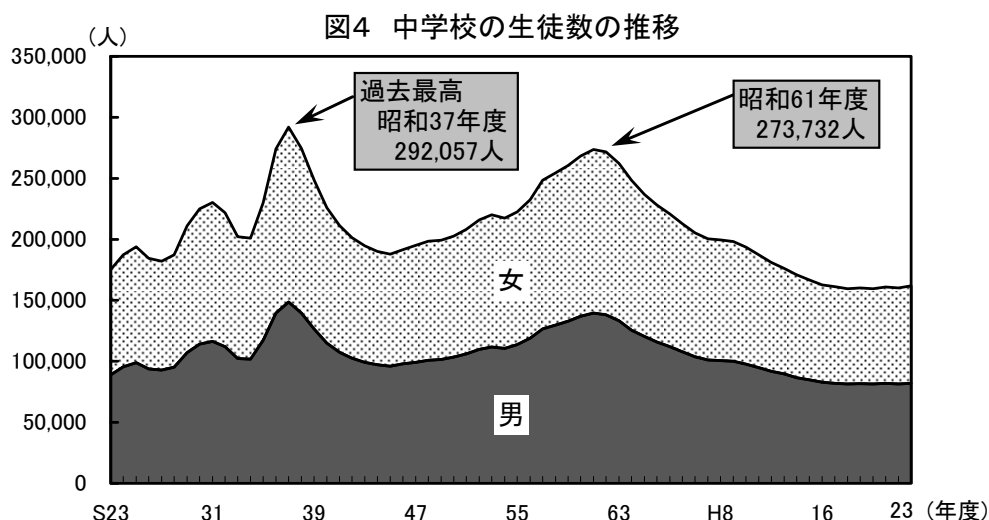
オ 教員(本務者)1人当たりの生徒数は14.9人(全国値14.2人)である。

表7 中学校の生徒数 (人)

| 区分     | 生 徒 数   |        |        | 1学級当たり<br>の生徒数 |      | 教員(本務者)1人<br>当たりの生徒数 |      |
|--------|---------|--------|--------|----------------|------|----------------------|------|
|        | 男       | 女      |        | 全国値            | 全国値  | 全国値                  |      |
| 平成19年度 | 160,120 | 81,714 | 78,406 | 31.9           | 30.2 | 15.1                 | 14.5 |
| 20     | 159,650 | 81,498 | 78,152 | 31.7           | 30.0 | 15.1                 | 14.4 |
| 21     | 160,879 | 82,022 | 78,857 | 31.6           | 29.7 | 15.1                 | 14.4 |
| 22     | 160,222 | 81,619 | 78,603 | 31.4           | 29.4 | 14.9                 | 14.2 |
| 23     | 161,853 | 82,183 | 79,670 | 31.3           | 29.4 | 14.9                 | 14.2 |

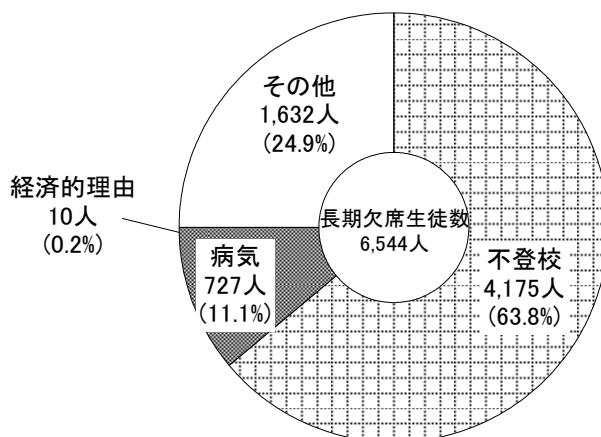
(注)1 「1学級当たりの生徒数」とは、生徒数計を学級数計で割った数値である。

2 「教員1人当たりの生徒数」とは、生徒数計を教員数(本務者)計で割った数値である。



- (4) 長期欠席生徒数 [図5、統計表 15・26] ※中等教育学校(前期課程)の長期欠席者を含んでいる。
- ア 平成 22 年度間に連続して又は断続して 30 日以上欠席した生徒は 6,544 人で、前年度間より 216 人 (3.2%) 減少している。これは、全生徒の 4.1%(前年度より 0.1 ポイント減少)に当たる。
- イ 理由別の内訳では、不登校 4,175 人(構成比 63.8%)、病気 727 人(構成比 11.1%)、経済的理由 10 人(同 0.2%)、その他 1,632 人(同 24.9%)である。

図5 中学校の理由別長期欠席生徒数



(5) 教員数(本務者) [表8、統計表 18・26]

- ア 教員数(本務者)は 10,861 人で、前年度より 140 人(1.3%)増加している。
- イ 男女別では、男 6,482 人(構成比 59.7%)、女 4,379 人(同 40.3%)で、女性教員の占める比率は、前年度より 0.2 ポイント上昇している。

表8 中学校の教員数(本務者) (人)

| 区分     | 教員数(本務者) |       |
|--------|----------|-------|
|        | 男        | 女     |
| 平成19年度 | 10,611   | 4,070 |
| 20     | 10,603   | 4,137 |
| 21     | 10,631   | 4,204 |
| 22     | 10,721   | 4,303 |
| 23     | 10,861   | 4,379 |

#### 4 高等学校（全日制・定時制）

##### （1）学 校 数 [表9、統計表1・4・28]

- ア 学校数は213校で、前年度より4校減少している。
- イ 設置者別では、公立161校(構成比75.6%)、私立52校(同24.4%)である。
- ウ 課程別では、全日制独立校186校(構成比87.3%)、定時制独立校16校(同7.5%)、全日制・定時制併置校11校(同5.2%)である。

##### （2）学 級 数 [表9、統計表9・28]

学級数(教科外活動としてホームルーム活動を行うために編成されている公立学校本科の学級数)は2,824学級で、前年度より12学級(0.4%)減少している。

表9 高等学校の学校数及び学級数 (校、学級)

| 区分     | 学 校 数 |     |     |     |    |    | 学級数   |
|--------|-------|-----|-----|-----|----|----|-------|
|        | 設置者別  |     | 課程別 |     |    |    |       |
|        | 公立    | 私立  | 全日制 | 定時制 | 併置 |    |       |
| 平成19年度 | 220   | 168 | 52  | 193 | 16 | 11 | 2,899 |
| 20     | 221   | 169 | 52  | 193 | 16 | 12 | 2,868 |
| 21     | 218   | 166 | 52  | 190 | 16 | 12 | 2,833 |
| 22     | 217   | 165 | 52  | 189 | 17 | 11 | 2,836 |
| 23     | 213   | 161 | 52  | 186 | 16 | 11 | 2,824 |

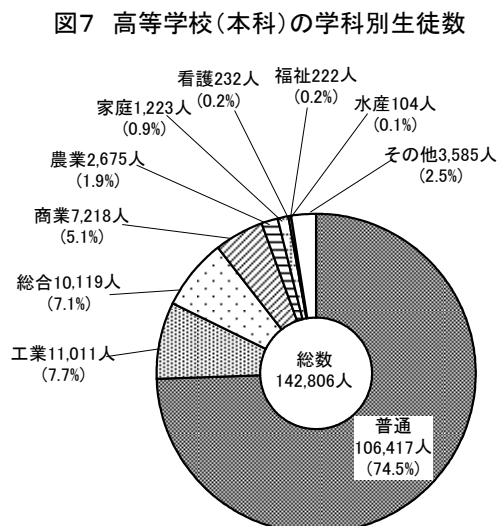
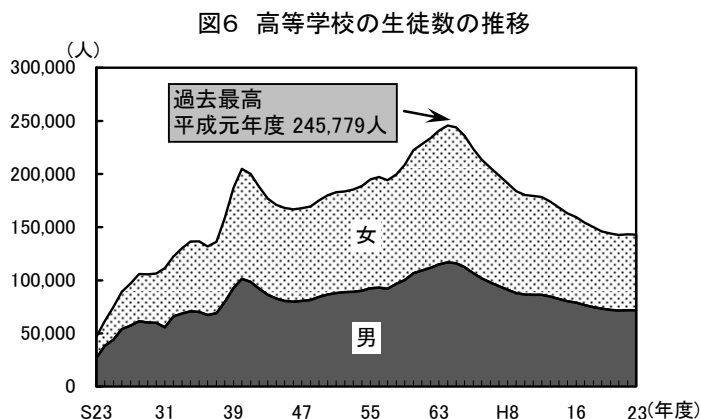
##### （3）生 徒 数 [表10、図6・7、統計表11・12・28]

- ア 生徒数は142,961人で、前年度より310人(0.2%)減少した。
- イ 設置者別では、公立107,003人(構成比74.8%)、私立35,958人(同25.2%)である。
- ウ 男女別では、男71,820人(構成比50.2%)、女71,141人(同49.8%)である。
- エ 本科の生徒数は142,806人で、課程別にみると全日制136,185人(構成比95.4%)、定時制6,621人(同4.6%)である。  
専攻科の生徒は155人である。
- オ 本科の学科別生徒数をみると、普通科106,417人(構成比74.5%)、工業科11,011人(同7.7%)、総合学科10,119人(同7.1%)、商業科7,218人(同5.1%)の順となっている。
- カ 教員(本務者)1人当たりの生徒数は14.1人(全国値14.2人)で、前年度より0.1ポイント上昇している。

表10 高等学校の生徒数 (人)

| 区分     | 生 徒 数   |        |         |         |       |     |     | 教員(本務者)1人当たりの生徒数 |      |
|--------|---------|--------|---------|---------|-------|-----|-----|------------------|------|
|        | 男       | 女      | 本 科     | 専攻科     | 別科    | 本 科 |     | 全国値              |      |
|        |         |        |         |         |       | 全日制 | 定時制 |                  |      |
| 平成19年度 | 145,941 | 73,345 | 145,793 | 139,643 | 6,150 | 148 | —   | 14.0             | 14.0 |
| 20     | 144,169 | 72,127 | 144,020 | 137,939 | 6,081 | 149 | —   | 13.9             | 14.0 |
| 21     | 142,682 | 71,661 | 142,535 | 136,387 | 6,148 | 147 | —   | 13.9             | 14.0 |
| 22     | 143,271 | 71,817 | 143,120 | 136,707 | 6,413 | 151 | —   | 14.0             | 14.1 |
| 23     | 142,961 | 71,820 | 142,806 | 136,185 | 6,621 | 155 | —   | 14.1             | 14.2 |

※「教員1人当たりの生徒数とは、生徒数計を教員数(本務者)計で割った数値である。



(4) 入学状況(本科) [表11、統計表16]

ア 入学志願者は 81,683 人で、前年度より 3,238 人(3.8%)減少している。

イ 入学者数は 48,373 人で、前年度より 1,289 人(2.6%)減少している。

男女別では、男 24,561 人(構成比 50.8%)、女 23,812 人(同 49.2%)である。

ウ 入学者のうち他府県所在の中学校卒業者は 717 人(構成比 1.5%)、過年度中学校卒業者は 334 人(同 0.7%)である。

表11 高等学校(本科)の入学志願者数及び入学者数 (人、%)

| 区分   | 入学志願者数 |         |        | 入学者数   |         |        | 入学率     |      |      |
|------|--------|---------|--------|--------|---------|--------|---------|------|------|
|      | a      | b/a×100 |        | b      | b/a×100 |        | b/a×100 |      |      |
|      | 男      | 女       | 男      | 女      | 男       | 女      | 男       | 女    |      |
| 計    | 81,683 | 41,122  | 40,561 | 48,373 | 24,561  | 23,812 | 59.2    | 59.7 | 58.7 |
| 公立   | 43,603 | 22,133  | 21,470 | 36,047 | 18,134  | 17,913 | 82.7    | 81.9 | 83.4 |
| 私立   | 38,080 | 18,989  | 19,091 | 12,326 | 6,427   | 5,899  | 32.4    | 33.8 | 30.9 |
| 全日制計 | 79,215 | 39,482  | 39,733 | 46,215 | 23,127  | 23,088 | 58.3    | 58.6 | 58.1 |
| 公立   | 41,135 | 20,493  | 20,642 | 33,889 | 16,700  | 17,189 | 82.4    | 81.5 | 83.3 |
| 私立   | 38,080 | 18,989  | 19,091 | 12,326 | 6,427   | 5,899  | 32.4    | 33.8 | 30.9 |
| 定時制計 | 2,468  | 1,640   | 828    | 2,158  | 1,434   | 724    | 87.4    | 87.4 | 87.4 |
| 公立   | 2,468  | 1,640   | 828    | 2,158  | 1,434   | 724    | 87.4    | 87.4 | 87.4 |
| 私立   | -      | -       | -      | -      | -       | -      | -       | -    | -    |

※同一人が2以上の学校に入学志願した場合は、それぞれの学校の入学志願者として計上されるので、入学志願者数は延数である。

(5) 教員数(本務者) [表12、統計表18・28]

ア 教員数(本務者)は 10,159 人で、前年度より 76 人(0.7%)減少している。

イ 男女別では、男 7,253 人(構成比 71.4%)、女 2,906 人(同 28.6%)で、女性教員の占める比率は、前年度より 0.6 ポイント上昇している。

表12 高等学校の教員数(本務者) (人)

| 区分     | 教員数(本務者) |       |       |
|--------|----------|-------|-------|
|        | 男        | 女     |       |
| 平成19年度 | 10,392   | 7,621 | 2,771 |
| 20     | 10,381   | 7,568 | 2,813 |
| 21     | 10,259   | 7,442 | 2,817 |
| 22     | 10,235   | 7,369 | 2,866 |
| 23     | 10,159   | 7,253 | 2,906 |



## 5 高等学校（通信制）

(1) 学 校 数 [表 13、統計表 1・31]

学校数は4校(公立2校、私立2校)で、前年度と同じである。

(2) 生 徒 数 [表 13、統計表 11・31]

生徒数は4,472人で(男2,180人、女2,292人)で、前年度より29人(0.7%)増加している。

(3) 教 員 数（本務者） [表 13、統計表 18・31]

教員数（本務者）は84人(男55人、女29人)で、前年度より5人(6.3%)増加している。

表13 高等学校(通信制)の学校数、生徒数及び教員数(本務者) (校、人)

| 区分     | 学校数 | 生 徒 数 |       |       | 教員数<br>(本務者) |
|--------|-----|-------|-------|-------|--------------|
|        |     | 男     | 女     |       |              |
| 平成19年度 | 2   | 2,603 | 1,215 | 1,388 | 51           |
| 20     | 4   | 3,686 | 1,797 | 1,889 | 67           |
| 21     | 4   | 4,154 | 2,028 | 2,126 | 76           |
| 22     | 4   | 4,443 | 2,140 | 2,303 | 79           |
| 23     | 4   | 4,472 | 2,180 | 2,292 | 84           |

## 6 中等教育学校

(1) 学 校 数 [表 14、統計表 1・32]

学校数は2校(国立1校、公立1校)で、前年度と同じである。

(2) 学 級 数 [表 14、統計表 9・32]

学級数は27学級(前期課程21学級、後期課程6学級)で、前年度より5学級増加している。

(3) 生 徒 数 [表 14、統計表 11・32]

生徒数は1,015人(男395人、女620人)で、前年度より198人(24.2%)増加している。

(4) 教 員 数（本務者） [表 14、統計表 18・32]

教員数(本務者)は79人(男50人、女29人)で、前年度より2人(2.5%)減少している。

表14 中等教育学校の学校数、学級数、生徒数及び教員数(本務者) (校、学級、人)

| 区分     | 学校数 | 前期課程 |       |     |     | 後期課程  |     |    |     | 教員数<br>(本務者) |
|--------|-----|------|-------|-----|-----|-------|-----|----|-----|--------------|
|        |     | 学級数  | 生 徒 数 |     | 学級数 | 生 徒 数 |     |    |     |              |
|        |     |      | 男     | 女   |     | 男     | 女   |    |     |              |
| 平成19年度 | 1   | 6    | 238   | 65  | 173 | 4     | 131 | 41 | 90  | 33           |
| 20     | 1   | 6    | 241   | 74  | 167 | 6     | 200 | 49 | 151 | 37           |
| 21     | 2   | 11   | 412   | 147 | 265 | 6     | 211 | 44 | 167 | 82           |
| 22     | 2   | 16   | 602   | 233 | 369 | 6     | 215 | 50 | 165 | 81           |
| 23     | 2   | 21   | 791   | 328 | 463 | 6     | 224 | 67 | 157 | 79           |

※中等教育学校とは、平成10年の学校教育法の改正により創設され、本県では平成15年度から設置されている。

## 7 特別支援学校

学校教育法の一部改正に伴い、平成19年4月1日から盲・聾・養護学校が「特別支援学校」に一本化された。

### (1) 学校数 [表15、統計表1・34]

学校数は42校(国立1校、県立23校、市立18校)で、前年度より1校減少している。

### (2) 学級数 [表15、統計表9・34]

学級数は1,308学級で、前年度より35学級増加している。

### (3) 在学者数 [表15、図8、統計表11・34]

ア 在学者数は4,836人(男3,106人、女1,730人)で、前年度より190人(4.1%)増加し、過去最高となっている。

イ 学部別在園者数は幼稚園部59人、小学部1,084人、中学部1,138人、高等部2,555人である。

ウ 教員(本務者)1人あたりの在学者数は1.54人(全国値1.69人)で、前年度より0.01人増加している。

### (4) 教員数(本務者) [表15、統計表18・34]

ア 教員数(本務者)は3,131人で、前年度より91人(3.0%)増加している。

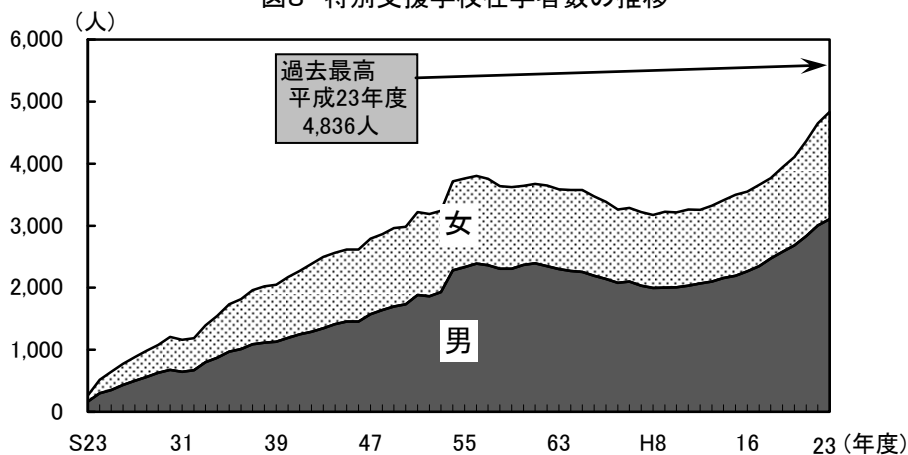
イ 男女別では、男1,411人(構成比45.1%)、女1,720人(同54.9%)で、女性教員の占める比率は、前年度より0.3ポイント上昇している。

表15 特別支援学校の学校数、学級数、在学者数及び教員数(本務者) (校、学級、人)

| 区分     | 学校数 | 学級数   | 在学者数  |     |       |       | 教員(本務者)1人あたりの在学者数 |      | 教員数(本務者) |       |
|--------|-----|-------|-------|-----|-------|-------|-------------------|------|----------|-------|
|        |     |       | 幼稚園部  | 小学部 | 中学部   | 高等部   | 全国値               |      |          |       |
| 平成19年度 | 42  | 1,118 | 3,944 | 70  | 918   | 933   | 2,023             | 1.47 | 1.62     | 2,690 |
| 20     | 42  | 1,142 | 4,105 | 82  | 920   | 995   | 2,108             | 1.49 | 1.64     | 2,760 |
| 21     | 42  | 1,210 | 4,365 | 82  | 992   | 1,062 | 2,229             | 1.51 | 1.66     | 2,888 |
| 22     | 43  | 1,273 | 4,646 | 77  | 1,061 | 1,113 | 2,395             | 1.53 | 1.67     | 3,040 |
| 23     | 42  | 1,308 | 4,836 | 59  | 1,084 | 1,138 | 2,555             | 1.54 | 1.69     | 3,131 |

(注)1 「教員1人あたりの在学者数」とは、在学者数計を教員数(本務者)計で割った数値である。

図8 特別支援学校在学者数の推移



(注)昭和23年度から平成18年度については、盲・聾・養護学校の合計値である。

## 8 専修学校

### (1) 学校数 [表16、統計表1・37]

学校数は92校(国立1校、公立8校、私立83校)で、前年度より2校減少している。

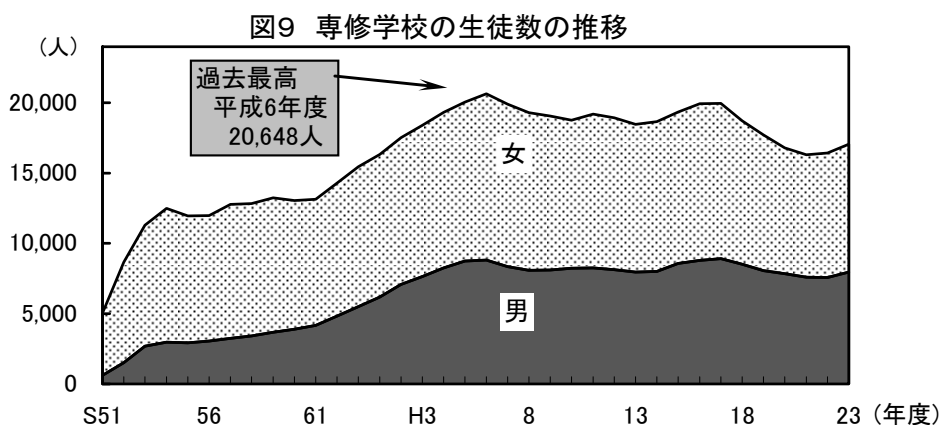
### (2) 生徒数 [表16、図9、統計表7・37]

生徒数は17,056人(男7,968人、女9,088人)で、前年度より633人(3.9%)増加している。

表16 専修学校の学校数及び生徒数

(校、人)

| 区分     | 学 校 数 |    |    |    | 生 徒 数  |       |       |       |        |   |
|--------|-------|----|----|----|--------|-------|-------|-------|--------|---|
|        | 国立    | 公立 | 私立 |    | 男      | 女     | 高等課程  | 専門課程  | 一般課程   |   |
| 平成19年度 | 102   | 1  | 10 | 91 | 17,730 | 8,049 | 9,681 | 1,721 | 16,009 | — |
| 20     | 101   | 1  | 8  | 92 | 16,786 | 7,830 | 8,956 | 1,683 | 15,103 | — |
| 21     | 98    | 1  | 8  | 89 | 16,318 | 7,606 | 8,712 | 1,673 | 14,645 | — |
| 22     | 94    | 1  | 8  | 85 | 16,423 | 7,579 | 8,844 | 1,626 | 1,497  | — |
| 23     | 92    | 1  | 8  | 83 | 17,056 | 7,968 | 9,088 | 1,673 | 15,383 | — |



### (3) 教員数(本務者) [表17、統計表37]

ア 教員数(本務者)は1,142人で、前年度より6人(0.5%)減少している。

イ 男女別では、男549人(構成比48.1%)、女593人(同52.0%)である。

表17 専修学校の教員数(本務者) (人)

| 区分     | 教員数(本務者) |     |     |
|--------|----------|-----|-----|
|        |          | 男   | 女   |
| 平成19年度 | 1,236    | 579 | 657 |
| 20     | 1,211    | 575 | 636 |
| 21     | 1,198    | 582 | 616 |
| 22     | 1,148    | 551 | 597 |
| 23     | 1,142    | 549 | 593 |

## 9 各種学校

### (1) 学校数 [表 18、統計表 1・38]

学校数は 96 校(すべて私立校)である。

### (2) 生徒数 [表 18、図 10、統計表 8・38]

生徒数は 8,746 人(男 4,363 人、女 4,383 人)で、前年度より 45 人(0.5%)増加している。

### (3) 教員数(本務者) [表 18、統計表 38]

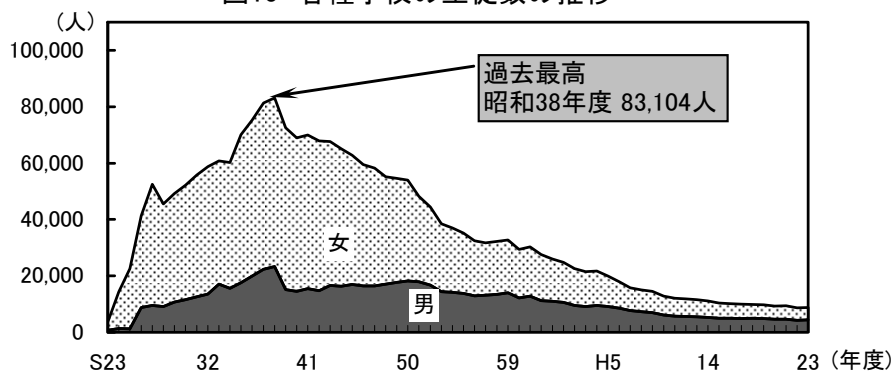
ア 教員数(本務者)は 560 人で、前年度より 8 人(1.4%)減少している。

イ 男女別では、男 302 人(構成比 53.9%)、女 258 人(同 46.1%)で、女性教員の占める比率は、前年度より 0.6 ポイント低下している。

表 18 各種学校の学校数、生徒数及び教員数(本務者) (校、人)

| 区分     | 学校数 | 生徒数   |       |     | 教員数(本務者) |  |  |
|--------|-----|-------|-------|-----|----------|--|--|
|        |     | 男     | 女     | 男   | 女        |  |  |
| 平成19年度 | 95  | 4,363 | 4,383 | 302 | 258      |  |  |
| 20     | 91  | 4,689 | 4,647 | 318 | 269      |  |  |
| 21     | 100 | 4,663 | 4,761 | 316 | 281      |  |  |
| 22     | 96  | 4,287 | 4,414 | 303 | 265      |  |  |
| 23     | 96  | 4,363 | 4,383 | 302 | 258      |  |  |

図 10 各種学校の生徒数の推移



## Ⅱ 卒業後の状況調査

### 1 中学校

#### (1) 卒業者数 [表19、図12、統計表56・69]

- ア 本年3月の卒業生数は52,899人で、前年より1,567人(2.9%)減少している。
- イ 男女別では、男27,117人(構成比51.3%)、女25,782人(同48.7%)である。
- ウ 設置者別では、国立333人(構成比0.6%)、公立47,993人(同90.7%)、私立4,571人(同8.6%)である。

#### (2) 卒業者の進路状況 [表19、図12、統計表56・69]

- ア 高等学校等進学者は51,927人で、前年より1,427人(2.7%)減少している。  
男女別では、男26,618人(構成比51.3%)、女25,309人(同48.7%)である。  
高等学校等進学率は98.2%で、前年より0.2ポイント上昇し、過去最高である。これを男女別にみると、男98.2%、女98.2%である。  
進路別にみると、高等学校本科が49,875人(構成比96.0%)と最も多く、次いで高等学校通信制1,117人(同2.2%)、特別支援学校高等部476人(同0.9%)の順となっている。  
高等学校等進学者のうち、他県への進学者は3,266人(男1,874人、女1,392人)で、前年より102人(3.0%)減少している。
- イ 専修学校(高等課程)進学者は106人(男54人、女52人)で、前年より30人(22.1%)減少し、専修学校(高等課程)進学率は0.2%で、前年と同じである。
- ウ 専修学校(一般課程)等入学者は62人(男27人、女35人)で、前年より5人(8.8%)増加している。

表19 中学校の状況別卒業生数 (人、%)

| 区分     | 計      | 高等学校等進学者 | 専修学校(高等課程)進学者 | 専修学校(一般課程)等入学者 | 公共職業能力開発施設等入学者 | 就職者(左記A～Dを除く) | 左記以外の者 | 不詳・死亡の者 | 左記A～Dのうち就職している者(再掲) | 高等学校等進学率 |      | 就職率 |
|--------|--------|----------|---------------|----------------|----------------|---------------|--------|---------|---------------------|----------|------|-----|
|        |        | A        | B             | C              | D              | E             | 全国値    |         |                     |          |      |     |
| 平成19年度 | 53,813 | 52,578   | 54            | 75             | 45             | 457           | 603    | 1       | 81                  | 97.7     | 97.7 | 1.0 |
| 20     | 53,406 | 52,231   | 64            | 58             | 36             | 414           | 597    | 6       | 60                  | 97.8     | 97.8 | 0.9 |
| 21     | 52,295 | 51,181   | 97            | 53             | 31             | 305           | 623    | 5       | 37                  | 97.9     | 97.9 | 0.7 |
| 22     | 54,466 | 53,354   | 136           | 57             | 41             | 267           | 608    | 3       | 14                  | 98.0     | 98.0 | 0.5 |
| 23     | 52,899 | 51,927   | 106           | 62             | 29             | 199           | 574    | 2       | 17                  | 98.2     | 98.2 | 0.4 |

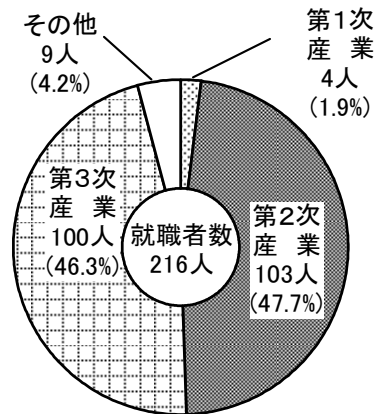
- (注)1 「高等学校等進学者」とは、高等学校、中等教育学校後期課程、特別支援学校高等部の本科、別科、及び高等専門学校に進学した者である。また、進学しかつ就職した者を含む。
- 2 「専修学校(一般課程)等入学者」とは、専修学校の一般課程又は各種学校に入学した者である。
- 3 「就職率」とは、卒業者のうち「E就職者(左記A～Dを除く)」及び「左記A～Dのうち就職している者(再掲)」の占める割合である。
- 4 「左記以外の者」とは、家事手伝いをしている者、外国の高等学校等に入学した者又はA～Eの各項目に該当しない者で進路が未定であることが明らかでない者である。

(3) 就職者数 [表19、図11・12、統計表56・58・69]

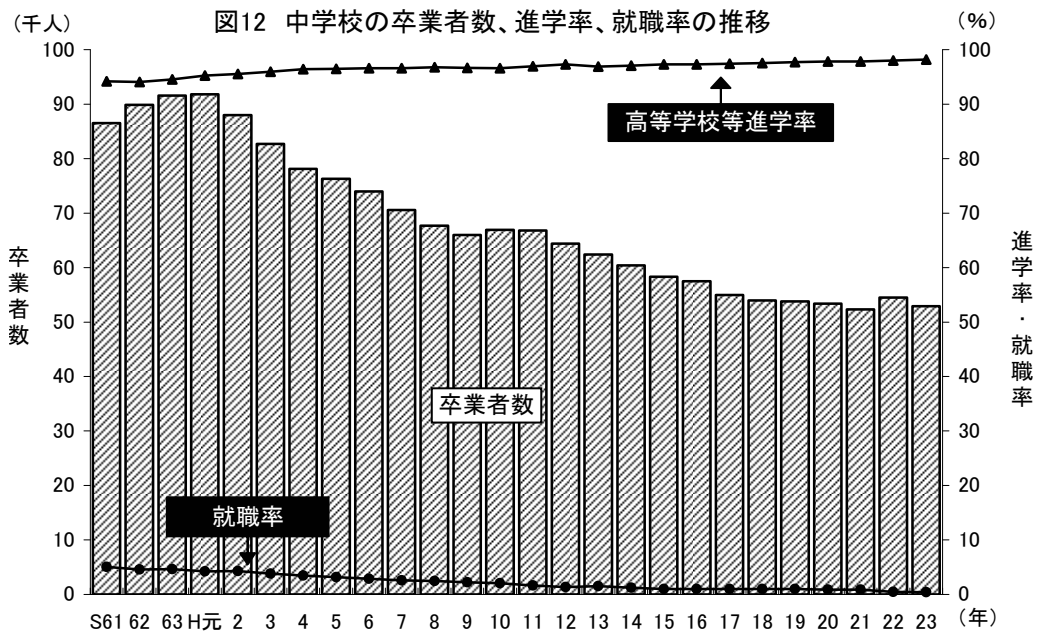
ア 就職者総数は216人(就職者199人、高等学校等進学者、専修学校(高等課程)進学者、専修学校(一般課程)等入学者及び公共職業能力開発施設等入学者のうち就職している者17人)で、前年より65人(23.1%)減少している。

イ 就職率は0.4%(男0.6%、女0.2%)で、前年より0.1ポイント低下し、過去最低となった。就職者を産業別にみると、第2次産業が103人(構成比47.7%)で最も多く、次いで第3次産業が100人(同46.3%)、不詳9人(同4.2%)、第1次産業4人(同1.9%)となっている。

図11 中学校卒業者の産業別就職者数



(注) 第1次産業とは、農業、林業、漁業をいう。  
 第2次産業とは、鉱業、採石業、砂利採取業、建設業、製造業をいう。  
 第3次産業とは、電気・ガス・熱供給・水道業、情報通信業、運輸業、郵便業、卸売業、小売業、金融業、保険業、不動産業、物品賃貸業、学術研究、専門・技術サービス業、宿泊業、飲食サービス業、娯楽業、教育、学習支援業、医療、福祉、複合サービス事業、サービス業(他に分類されないもの)、公務(他に分類されるものを除く)をいう。  
 その他とは、分類不能の産業及び、就職先の産業別が不明の者



## 2 高等学校（全日制・定時制）

### （1）卒業生数 [表20、図14、統計表60・70]

- ア 本年3月の卒業生数は45,518人で、前年より224人(0.5%)減少している。
- イ 男女別では、男22,788(構成比50.1%)、女22,730人(同49.9%)である。
- ウ 設置者別では、公立33,878人(構成比74.4%)、私立11,640人(同25.6%)である。

### （2）卒業生の進路状況 [表20・21、図14、統計表60・62・70]

- ア 大学等進学者は27,288人で、前年より500人(1.8%)減少している。  
男女別では、男12,914人(構成比47.3%)、女14,374人(同52.7%)である。  
大学等進学率は60.1%で、前年より0.8ポイント低下した。これを男女別にみると、男56.7%、女63.2%で、女子が男子を上回っている。  
大学等進学者を進路別にみると、大学(学部)への進学者が24,506人(構成比89.6%)と最も多く、次いで短期大学(本科)への進者が2,720人(同9.9%)、特別支援学校高等部(専攻科)51人(同0.2%)の順となっている。
- イ 専修学校(専門課程)進学者は6,158人(男2,372人、女3,786人)で前年より284人(4.8%)増加し、専修学校(専門課程)進学率は13.5%で前年より0.7ポイント上昇している。
- ウ 専修学校(一般課程)等入学者は3,287人(男2,379人、女908人)で、前年より41人(1.3%)減少している。
- エ 大学等への志願状況は、大学学部への志願率が61.7%で前年より0.2ポイント低下し、短期大学本科への志願率が6.0%で前年より0.4ポイント低下している。

表20 高等学校の状況別卒業生数 (人、%)

| 区分     | 計      | 大学等進学者 | 専修学校(専門課程)進学者 | 専修学校(一般課程)等入学者 | 公共職業能力開発施設等入学者 | 就職者(左記A～Dを除く) | 一時的な仕事に就いた者 | 左記以外の者 | 不詳・死亡の者 | 左記A～Dのうち就職している者(再掲) | 大学等進学率 | 就職率  |
|--------|--------|--------|---------------|----------------|----------------|---------------|-------------|--------|---------|---------------------|--------|------|
|        |        | A      | B             | C              | D              | E             | F           |        |         |                     | 全国値    |      |
| 平成19年度 | 48,938 | 28,406 | 7,031         | 3,538          | 128            | 7,189         | 1,048       | 1,586  | 12      | 12                  | 58.0   | 14.7 |
| 20     | 46,600 | 27,629 | 6,017         | 3,344          | 113            | 7,168         | 951         | 1,376  | 2       | 7                   | 59.3   | 15.4 |
| 21     | 45,479 | 27,405 | 5,710         | 3,324          | 96             | 6,739         | 857         | 1,342  | 6       | 16                  | 60.3   | 14.9 |
| 22     | 45,742 | 27,788 | 5,874         | 3,246          | 130            | 5,794         | 1,095       | 1,811  | 4       | 41                  | 60.7   | 12.8 |
| 23     | 45,518 | 27,288 | 6,158         | 3,287          | 114            | 6,171         | 981         | 1,517  | 2       | 6                   | 59.9   | 13.6 |

- (注)1 「大学等進学者」とは、大学の学部・通信教育部・別科、短期大学の本科・通信教育部・別科又は高等学校の専攻への進学者である。また、進学しかつ就職した者を含む。
- 2 「専修学校(一般課程)等入学者」とは、専修学校(一般課程)又は各種学校へ入学した者である。
- 3 「就職率」とは、卒業者のうち「E就職者(左記A～Dを除く)」及び「左記A～Dのうち就職している者(再掲)」の占める割合である。
- 4 「左記以外の者」とは、家事手伝いをしている者、外国の大学等に入学した者又はA～Fの各項目に該当しない者で進路が未定であることが明らかでない者である。

表21 高等学校卒業生の大学等入学志願者数 (人、%)

| 区分     | 卒業生数   | 計      |         | 大学(学部) |         | 短期大学(本科) |         |
|--------|--------|--------|---------|--------|---------|----------|---------|
|        |        | 入学志願者  | 志願率     | 入学志願者  | 志願率     | 入学志願者    | 志願率     |
|        |        | B      | B/A×100 | C      | C/A×100 | D        | D/A×100 |
| 平成19年度 | 48,938 | 32,375 | 66.2    | 28,771 | 58.8    | 3,604    | 7.4     |
| 20     | 46,600 | 31,524 | 67.6    | 28,334 | 60.8    | 3,190    | 6.8     |
| 21     | 45,479 | 31,085 | 68.4    | 28,066 | 61.7    | 3,019    | 6.6     |
| 22     | 45,742 | 31,216 | 68.2    | 28,308 | 61.9    | 2,908    | 6.4     |
| 23     | 45,518 | 30,852 | 67.8    | 28,100 | 61.7    | 2,752    | 6.0     |

(3) 就職者数 [表20、図13・14、統計表60・64・65・66・70]

ア 就職者総数は6,177人(就職者6,171人、大学等進学者、専修学校(専門課程)進学者、専修学校(一般課程)等入学者及び公共職業能力開発施設等入学者のうち就職している者6人)で、前年より336人(5.8%)増加している。

イ 就職率は13.6%(男17.0%、女10.2%)で、過去最低であった前年より0.8ポイント上昇した。

ウ 就職者のうち自家・自営業については135人(構成比2.2%)、職業安定所又は学校を通じて就職した者は5,096人(同82.5%)である。

エ 就職者を職業別にみると、「生産工程・労務作業者」が3,109人(構成比50.3%)で最も多く、次いで「サービス職業従事者」1,067人(同17.3%)、「事務従事者」および「販売従事者」がそれぞれ499人(同8.1%)の順となっている。

オ 産業別では、「製造業」が2,892人(構成比46.8%)と最も多く、次いで「卸売・小売業」599人(同9.7%)、「医療、福祉」489人(同7.9%)の順となっている。

カ 県外へ就職した者は839人(男571人、女268人)で、全体の13.6%である。

図13 高等学校卒業者の産業別就職者数

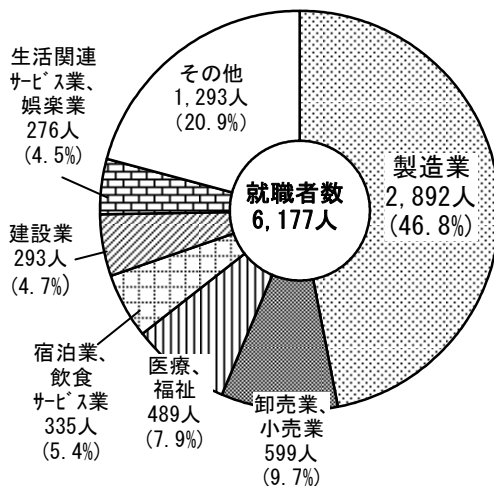
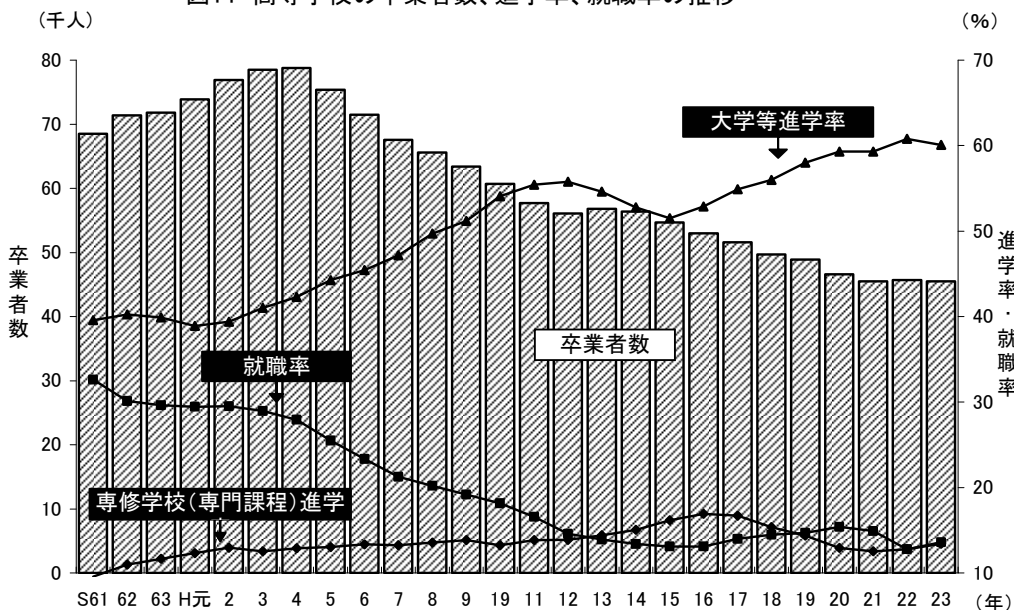


図14 高等学校の卒業生数、進学率、就職率の推移





### 3 高等学校（通信制）

#### （1）卒業生数 [表22、統計表61]

- ア 本年3月の卒業生数は1,298人で、前年より152人(13.3%)減少している。
- イ 男女別では、男648人(構成比49.9%)、女650人(同50.1%)である。

#### （2）卒業生の進路状況 [表22、統計表61]

- ア 家事手伝いをしている者や進路未定者等である「左記以外の者」が446人(男177人、女269人)と最も多くなっており、前年より45人増加している。
- イ 大学等進学者は368人で、前年より46人増加している。  
男女別では、男205人(構成比55.7%)、女163人(同44.3%)である。  
大学等進学率は28.4% (男31.6%、女25.1%) で、前年より0.3ポイント上昇している。
- ウ 専修学校（専門課程）進学者は256人(男121人、女135人)で前年より42人増加している。
- エ 専修学校（一般課程）等入学者は57人(男32人、女25人)で、前年より2人増加している。
- オ 就職者総数は157人で、前年より8人増加している。

表22 高等学校(通信制)の状況別卒業生数 (人、%)

| 区分     | 計     | 大学等<br>進学者 | 専修学校<br>(専門課程)<br>進学者 | 専修学校<br>(一般課程)<br>等入学者 | 公共職業<br>能力開発<br>施設等<br>入学者 | 就職者<br>(左記A～<br>Dを除く) | 左記以外<br>の者 | 不詳・死<br>亡の者 | 左記A～D<br>のうち就<br>職してい<br>る者<br>(再掲) | 大学等<br>進学率 |      | 就職率  |
|--------|-------|------------|-----------------------|------------------------|----------------------------|-----------------------|------------|-------------|-------------------------------------|------------|------|------|
|        |       | A          | B                     | C                      | D                          | E                     |            |             |                                     | 全国値        |      |      |
| 平成19年度 | 377   | 46         | 29                    | 10                     | 1                          | 64                    | 227        | -           | 3                                   | 12.2       | 15.3 | 17.8 |
| 20     | 442   | 52         | 31                    | 8                      | -                          | 54                    | 297        | -           | 6                                   | 11.8       | 17.1 | 13.6 |
| 21     | 956   | 246        | 198                   | 31                     | 3                          | 136                   | 342        | -           | 4                                   | 25.7       | 18.6 | 14.6 |
| 22     | 1,146 | 322        | 214                   | 55                     | 10                         | 144                   | 401        | -           | 5                                   | 28.1       | 18.5 | 13.0 |
| 23     | 1,298 | 368        | 256                   | 57                     | 13                         | 157                   | 446        | 1           | -                                   | 28.4       | 18.0 | 12.1 |

(注)1 「大学等進学者」とは、大学の学部・通信教育部・別科、短期大学の本科・通信教育部・別科、高等学校の専攻科への進学者である。

なお、進学しかつ就職した者を含む。

2 「専修学校(一般課程)等入学者」とは、専修学校(一般課程)又は各種学校へ入学した者をいう。

3 「就職率」とは、卒業者のうち「E就職者(左記A～Dを除く)」及び「左記A～Dのうち就職している者(再掲)」の占める割合である。

4 「左記以外の者」とは、家事手伝いをしている者、外国の大学等に入学した者又はA～Fの各項目に該当しない者で進路が未定であることが明らかでない者である。

## 4 特別支援学校

### (1) 中 学 部 [表 23、統計表 59]

ア 本年3月の卒業生数は370人で、前年より9人(2.5%)増加している。

イ 男女別では、男243人(構成比65.7%)、女127人(同34.3%)である。

表23 特別支援学校(中学部)の状況別卒業生数

(人、%)

| 区分     | 計   | 高等学校等進学者 | 専修学校(高等課程)進学者 | 専修学校(一般課程)等入学者 | 公共職業能力開発施設等入学者 | 就職者 | 左記以外の者 | 不詳・死亡の者 | 左記A～Dのうち就職している者(再掲) | 左記Fのうち社会福祉施設等入所、通所者(再掲) | 高等学校等進学率 | 就職率 |
|--------|-----|----------|---------------|----------------|----------------|-----|--------|---------|---------------------|-------------------------|----------|-----|
|        |     | A        | B             | C              | D              | E   | F      |         |                     |                         |          |     |
| 平成19年度 | 280 | 275      | —             | —              | —              | —   | 5      | —       | —                   | 3                       | 98.2     | —   |
| 20     | 298 | 294      | —             | —              | —              | —   | 4      | —       | —                   | —                       | 98.7     | —   |
| 21     | 324 | 323      | —             | —              | —              | —   | 1      | —       | —                   | —                       | 99.7     | —   |
| 22     | 361 | 361      | —             | —              | —              | —   | —      | —       | —                   | —                       | 100.0    | —   |
| 23     | 370 | 364      | —             | —              | —              | 1   | 5      | —       | —                   | —                       | 98.4     | 0.3 |

- (注)1 「高等学校等進学者」とは、高等学校、中等教育学校後期課程、特別支援学校高等部の本科、別科又は高等専門学校に進学した者である。なお、進学しかつ就職した者を含む。  
 2 「専修学校(一般課程)等入学者」とは、専修学校の一般課程又は各種学校に入学した者である。  
 3 「就職率」とは、卒業者のうち「E就職者」及び「左記A～Dのうち就職している者(再掲)」の占める割合である。  
 4 「左記以外の者」とは、家事手伝いをしている者、外国の高等学校等に入学した者又はA～Eの各項目に該当しない者で進路が未定であること明らかなる者である。

### (2) 高 等 部 [表 24、統計表 67・68]

ア 本年3月の卒業生数は706人で、前年より31人(4.6%)増加している。

イ 男女別では、男442人(構成比62.6%)、女264人(同37.4%)である。

ウ 大学等進学者は14人(男11人、女3人)である。

エ 社会福祉施設等入所、通所者は517人(男314人、女203人)で、その内訳は、障害者支援施設等に409人(構成比79.1%)、授産施設34人(同6.6%)、児童福祉施設35人(同6.8%)、更正施設22人(同4.3%)、医療機関17人(同3.3%)、である。

表24 特別支援学校(高等部)の状況別卒業生数

(人、%)

| 区分     | 計   | 大学等進学者 | 専修学校(専門課程)進学者 | 専修学校(一般課程)等入学者 | 公共職業能力開発施設等入学者 | 就職者 | 左記以外の者 | 不詳・死亡の者 | 左記A～Dのうち就職している者(再掲) | 左記Fのうち社会福祉施設等入所、通所者(再掲) | 大学等進学率 | 就職率  |
|--------|-----|--------|---------------|----------------|----------------|-----|--------|---------|---------------------|-------------------------|--------|------|
|        |     | A      | B             | C              | D              | E   |        |         |                     |                         |        |      |
| 平成19年度 | 583 | 13     | 1             | 0              | 23             | 107 | 439    | —       | —                   | 348                     | 2.2    | 18.4 |
| 20     | 634 | 16     | —             | —              | 18             | 139 | 461    | —       | —                   | 432                     | 2.5    | 21.9 |
| 21     | 666 | 6      | 1             | 1              | 22             | 114 | 518    | 4       | —                   | 488                     | 0.9    | 17.1 |
| 22     | 675 | 9      | 2             | 0              | 26             | 112 | 526    | 4       | —                   | 494                     | 1.3    | 16.6 |
| 23     | 706 | 14     | 2             | 3              | 23             | 117 | 547    | —       | —                   | 517                     | 2.0    | 16.6 |

- (注)1 「大学等進学者」とは、大学の学部・通信教育部・別科、短期大学の本科・通信教育部・別科、高等学校の専攻科又は特別支援学校高等部の専攻科へ進学した者である。なお、進学しかつ就職した者を含む。  
 2 「専修学校(一般課程)等入学者」とは、専修学校(一般課程)又は各種学校へ入学した者である。  
 3 「就職率」とは、卒業者のうち「E就職者」及び「左記A～Dのうち就職している者(再掲)」の占める割合である。  
 4 「左記以外の者」とは、家事手伝いをしている者、外国の大学等に入学した者又はA～Eの各項目に該当しない者で進路が未定であることが明らかなる者である。

### Ⅲ 不就学学齡児童生徒調査 [表 25、統計表 71・72]

ア 不就学学齡児童生徒の総数は 100 人(就学免除者 74 人、就学猶予者 26 人)で、前年度より 80 人(44. 4%)減少している。

イ 1 年以上の居所不明者は 73 人で、前年度より 67 人増加している。

ウ 平成 22 年度間の学齡児童生徒死亡者数は 30 人で、前年より 9 人増加している。

表25 不就学学齡児童生徒数 (人)

| 区分     | 計   | 就学免除者 |       |        |       | 就学猶予者  |     |       |        | 居所不明 | 死亡 |       |        |
|--------|-----|-------|-------|--------|-------|--------|-----|-------|--------|------|----|-------|--------|
|        |     | 計     | 男     |        | 女     |        | 計   | 男     |        |      |    | 女     |        |
|        |     |       | 6～11歳 | 12～14歳 | 6～11歳 | 12～14歳 |     | 6～11歳 | 12～14歳 |      |    | 6～11歳 | 12～14歳 |
| 平成19年度 | 131 | 33    | 14    | 2      | 12    | 5      | 98  | 33    | 16     | 41   | 8  | 9     | 33     |
| 20     | 155 | 33    | 11    | 5      | 11    | 6      | 122 | 41    | 22     | 47   | 12 | 5     | 29     |
| 21     | 129 | 33    | 11    | 7      | 9     | 6      | 96  | 34    | 14     | 34   | 11 | 5     | 34     |
| 22     | 180 | 40    | 16    | 6      | 12    | 6      | 140 | 66    | 11     | 58   | 5  | 6     | 21     |
| 23     | 100 | 74    | 31    | 8      | 26    | 9      | 26  | 9     | 4      | 11   | 2  | 73    | 30     |

## IV 高等教育機関

### 1 大学

#### (1) 学校数 [表 26、統計表 74・75]

学校数は 42 校で、前年度と同じである。

#### (2) 学生数 [表 26、統計表 76]

ア 学生数は 126,484 人(学部 114,321 人、大学院 10,006 人、専攻科・別科・その他 2,157 人)で、前年度より 743 人(0.6%)増加している。

イ 設置者別では、国立 18,852 人(構成比 14.9%)、公立 9,649 人(同 7.6%)、私立 97,983 人(同 77.5%)で、前年度より国立は 56 人減少したが、公立は 67 人、私立は 732 人それぞれ増加している。

ウ 男女別では、男 58,442 人(構成比 46.2%)で前年度より 528 人減少し、女 68,042 人(同 53.8%)で 1,271 人増加している。

#### (3) 教員数(本務者) [表 25、統計表 76]

教員数(本務者)は 6,691 人で、前年度より 121 人(1.8%)増加している。

表 26 大学の学校数、学生数及び教員数(本務者) (校、人)

| 区分     | 学校数 | 学 生 数   |        |        |         |        | 教員数<br>(本務者) |
|--------|-----|---------|--------|--------|---------|--------|--------------|
|        |     | 男       | 女      | うち学部   | うち大学院   |        |              |
| 平成19年度 | 42  | 121,135 | 59,460 | 61,675 | 108,950 | 10,042 | 6,044        |
| 20     | 43  | 121,699 | 58,833 | 62,866 | 109,700 | 9,882  | 6,313        |
| 21     | 42  | 123,383 | 58,521 | 64,862 | 111,342 | 9,748  | 6,505        |
| 22     | 42  | 125,741 | 58,970 | 66,771 | 113,385 | 10,019 | 6,570        |
| 23     | 42  | 126,484 | 58,442 | 68,042 | 114,321 | 10,006 | 6,691        |

#### (4) 学部学生数及び大学院学生数 [表 27、統計表 78・81]

ア 学部学生は 114,321 人(男 51,194 人、女 63,127 人)で、前年度より 936 人(0.8%)増加している。

関係分野別にみると、「社会科学関係」39,540 人(構成比 34.6%)が最も多く、次いで「人文科学関係」24,202 人(同 21.2%)、「保健関係」15,326 人(同 13.4%)の順となっている。

昼夜別では、昼間 113,813 人(構成比 99.6%)、夜間 508 人(同 0.4%)である。

イ 大学院学生は 10,006 人で、前年度より 13 人(0.1%)減少している。

課程別にみると、修士課程 6,007 人(男 3,587 人、女 2,420 人)、博士課程 2,484 人(男 1,527 人、女 957 人)、専門職学位課程 1,515 人(男 1,131 人、女 384 人)である。

関係分野別では、「社会科学関係」2,298 人(構成比 23.0%)が最も多く、次いで「工学関係」1,734 人(同 17.3%)、「保健関係」1,091 人(同 10.9%)の順となっている。

表27 大学の関係分野別学生数

(人、%)

| 区分      | 学 部     |        |        |       | 大 学 院  |       |       |       |
|---------|---------|--------|--------|-------|--------|-------|-------|-------|
|         | 男       | 女      | 構成比    | 男     | 女      | 構成比   |       |       |
| 計       | 114,321 | 51,194 | 63,127 | 100.0 | 10,006 | 6,245 | 3,761 | 100.0 |
| 人文科学関係  | 24,202  | 5,266  | 18,936 | 21.2  | 1,147  | 387   | 760   | 11.5  |
| 社会科学関係  | 39,540  | 26,713 | 12,827 | 34.6  | 2,298  | 1,638 | 660   | 23.0  |
| 理 学 関 係 | 1,643   | 1,198  | 445    | 1.4   | 685    | 527   | 158   | 6.8   |
| 工 学 関 係 | 5,187   | 4,062  | 1,125  | 4.5   | 1,734  | 1,489 | 245   | 17.3  |
| 農 学 関 係 | 692     | 382    | 310    | 0.6   | 351    | 205   | 146   | 3.5   |
| 保 健 関 係 | 15,326  | 4,517  | 10,809 | 13.4  | 1,091  | 580   | 511   | 10.9  |
| 商 船 関 係 | 945     | 851    | 94     | 0.8   | -      | -     | -     | 0.0   |
| 家 政 関 係 | 4,626   | 13     | 4,613  | 4.0   | 113    | 1     | 112   | 1.1   |
| 教 育 関 係 | 5,414   | 1,422  | 3,992  | 4.7   | 1,032  | 472   | 560   | 10.3  |
| 芸 術 関 係 | 1,735   | 618    | 1,117  | 1.5   | 42     | 23    | 19    | 0.4   |
| そ の 他   | 15,011  | 6,152  | 8,859  | 13.1  | 1,513  | 923   | 590   | 15.1  |

## (5) 学部学生の入学状況 [表28、統計表79・80]

ア 大学学部への入学志願者数は175,695人で、前年度より3,041人(1.7%)減少している。

男女別では、男は75,372人(構成比42.9%)で前年度より4,426人減少したが、女は100,323人(同57.1%)で1,385人増加している。

イ 入学者数は27,283人で、前年度より202人(0.7%)減少している。

男女別では、男は11,803人(構成比43.3%)で前年度より267人減少したが、女は15,480人(同56.7%)で65人増加している。

卒業年次別にみると、平成23年3月(新規)高等学校卒業者が23,520人(構成比86.2%)と最も多く、平成22年3月高等学校卒業者2,289人(同8.4%)、平成21年3月以前高等学校卒業者515人(同1.9%)の順となっており、新規高等学校卒業者が占める比率は前年度から0.8ポイント上昇した。

入学者のうち13,140人(男5,738人、女7,402人)が県内高等学校出身者であり、その占める比率は48.2%で前年度より0.7ポイント低下している。

表28 大学(学部)の入学志願者数及び入学者数

(人、%)

| 区分 | 入学志願者数  |                | 入学者数   |                |        |                |        |
|----|---------|----------------|--------|----------------|--------|----------------|--------|
|    |         | うち新規高校<br>卒業者数 |        | うち新規高校<br>卒業者数 |        | うち県内高校<br>出身者数 |        |
| 計  | 175,695 | 143,559        | 27,283 | 23,520         | (86.2) | 13,140         | (48.2) |
| 男  | 75,372  | 54,184         | 11,803 | 9,403          | (79.7) | 5,738          | (48.6) |
| 女  | 100,323 | 89,375         | 15,480 | 14,117         | (91.2) | 7,402          | (47.8) |

※( )は構成比

## 2 短期大学

### (1) 学 校 数 [表 29、統計表 82・83]

学校数は19校(すべて私立校)で、前年度と同じである。

### (2) 学 生 数 [表 29、統計表 84]

ア 学生数は8,034人(本科7,807人、専攻科120人、その他107人)で、前年度より274人(3.3%)減少している。

イ 男女別では、男は855人(構成比10.6%)で前年度より48人増加したが、女は7,179人(同89.3%)で322人減少している。

### (3) 教 員 数(本務者) [表 29、統計表 84]

教員数(本務者)は430人で、前年度より18人(4.0%)減少している。

表29 短期大学の学校数、学生数及び教員数(本務者) (校、人)

| 区分     | 学校数 | 学 生 数 |     |       | 教員数<br>(本務者) |     |
|--------|-----|-------|-----|-------|--------------|-----|
|        |     | 男     | 女   | うち本科  |              |     |
| 平成19年度 | 21  | 9,922 | 966 | 8,956 | 9,607        | 604 |
| 20     | 20  | 8,590 | 771 | 7,819 | 8,196        | 485 |
| 21     | 19  | 8,459 | 785 | 7,674 | 8,140        | 474 |
| 22     | 19  | 8,308 | 807 | 7,501 | 7,977        | 448 |
| 23     | 19  | 8,034 | 855 | 7,179 | 7,807        | 430 |

表30 短期大学の関係分野別本科学生数

### (4) 本科学生数 [表 30、統計表 84・86]

ア 本科学生数は7,807人(男821人、女6,986人)で、前年度より170人(2.1%)減少している。

イ 関係分野別にみると、「教育関係」2,872人(構成比36.8%)が最も多く、次いで「家政関係」2,089人(同26.8%)、「人文関係」693人(同8.9%)の順となっている。

| 区分  | 学 生 数 |     |       | 構成比   |
|-----|-------|-----|-------|-------|
|     | 男     | 女   |       |       |
| 計   | 7,807 | 821 | 6,986 | 100.0 |
| 人 文 | 693   | 1   | 692   | 8.9   |
| 工 業 | 543   | 512 | 31    | 7.0   |
| 農 業 | 78    | 58  | 20    | 1.0   |
| 保 健 | 221   | -   | 221   | 2.8   |
| 家 政 | 2,089 | 33  | 2,056 | 26.8  |
| 教 育 | 2,872 | 106 | 2,766 | 36.8  |
| 芸 術 | 648   | 93  | 555   | 8.3   |
| その他 | 663   | 18  | 645   | 8.5   |

### (5) 本科学生の入学状況 [表 31、統計表 87・88]

ア 短期大学の本科への入学志願者数は8,047人で、前年度より980人(10.9%)減少している。

男女別では、男は556人(構成比6.9%)で前年度より54人増加したが、女は7,491人(同93.1%)で1,034人減少した。

イ 入学者数は3,744人で、前年度より224人(5.6%)減少している。

男女別では、男は420人(構成比11.2%)で前年度より23人増加したが、女は3,324人(同88.8%)で247人減少している。

卒業年次別にみると、平成23年3月（新規）高等学校卒業者が3,527人（構成比94.2%）と最も多く、平成21年3月以前高等学校卒業者128人（同3.4%）、平成22年3月高等学校卒業者59人（同1.6%）の順となっており、新規高等学校卒業者が占める比率は前年度より0.2ポイント上昇している。

入学者のうち2,258人（男207人、女2,051人）が県内高等学校出身者であり、その占める比率は60.3%で前年度より1.9ポイント上昇している。

表31 短期大学(本科)の入学志願者数及び入学者数 (人、%)

| 区分 | 入学志願者数 |            | 入学者数  |            |        |            |        |
|----|--------|------------|-------|------------|--------|------------|--------|
|    |        | うち新規高校卒業生数 |       | うち新規高校卒業生数 |        | うち県内高校出身者数 |        |
| 計  | 8,047  | 7,595      | 3,744 | 3,527      | (94.2) | 2,258      | (60.3) |
| 男  | 556    | 407        | 420   | 318        | (75.7) | 207        | (49.3) |
| 女  | 7,491  | 7,188      | 3,324 | 3,209      | (96.5) | 2,051      | (61.7) |

※( )は構成比

### 3 高等専門学校

#### (1) 学 校 数 [表32、統計表89]

ア 学校数は2校で、前年度と同数である。

イ 設置者別では、国立1校、公立1校である。

#### (2) 学 生 数 [表32、統計表90]

ア 学生数は2,202人（本科2,048人、専攻科146人、その他8人）で、前年度より7人（0.3%）増加している。

イ 男女別では、男1,910人（構成比86.7%）で前年度より9人増加し、女292人（同13.3%）で2人減少している。

#### (3) 教 員 数（本務者） [表32、統計表90]

教員数（本務者）は162人で、前年度より1人（0.6%）増加している。

表32 高等専門学校の学校数、学生数及び教員数(本務者) (校、人)

| 区分     | 学校数 | 学 生 数 |       |     |       |     |    | 教員数<br>(本務者) |
|--------|-----|-------|-------|-----|-------|-----|----|--------------|
|        |     | 男     | 女     | 本科  | 専攻科   | その他 |    |              |
| 平成19年度 | 2   | 2,153 | 1,862 | 291 | 2,013 | 135 | 5  | 165          |
| 20     | 2   | 2,163 | 1,881 | 282 | 2,017 | 140 | 6  | 163          |
| 21     | 2   | 2,161 | 1,882 | 279 | 2,007 | 149 | 5  | 161          |
| 22     | 2   | 2,195 | 1,901 | 294 | 2,036 | 147 | 12 | 161          |
| 23     | 2   | 2,202 | 1,910 | 292 | 2,048 | 146 | 8  | 162          |

#### (4) 本科学生の入学状況 [統計表92]

ア 入学志願者数は719人で、前年度より8人（1.1%）増加している。

イ 入学者は411人で、前年度より2人（0.5%）増加している。うち平成23年3月（新規）中学校卒業者は410人（構成比99.8%）である。





# 統計表



総括表

| 区分            | 学校数 |     |     | 学級数 | 児童生徒数  |         |         | 教員数<br>(本務者) | 職員数<br>(本務者) |       |
|---------------|-----|-----|-----|-----|--------|---------|---------|--------------|--------------|-------|
|               | 計   | 本校  | 分校  |     | 計      | 男       | 女       |              |              |       |
| 幼稚園           | 計   | 724 | 720 | 4   | 3,077  | 70,804  | 36,166  | 34,638       | 4,876        | 652   |
|               | 国立  | 2   | 2   | -   | 11     | 263     | 130     | 133          | 15           | 2     |
|               | 公立  | 475 | 471 | 4   | 1,258  | 25,307  | 12,897  | 12,410       | 2,003        | 194   |
|               | 私立  | 247 | 247 | -   | 1,808  | 45,234  | 23,139  | 22,095       | 2,858        | 456   |
| 小学校           | 計   | 809 | 806 | 3   | 12,266 | 315,644 | 161,525 | 154,119      | 18,609       | 3,239 |
|               | 国立  | 4   | 4   | -   | 42     | 1,419   | 711     | 708          | 69           | 21    |
|               | 公立  | 795 | 792 | 3   | 12,089 | 310,277 | 159,427 | 150,850      | 18,307       | 3,181 |
|               | 私立  | 10  | 10  | -   | 135    | 3,948   | 1,387   | 2,561        | 233          | 37    |
| 中学校           | 計   | 392 | 389 | 3   | 5,169  | 161,853 | 82,183  | 79,670       | 10,861       | 1,068 |
|               | 国立  | 1   | 1   | -   | 9      | 293     | 140     | 153          | 19           | 2     |
|               | 公立  | 350 | 347 | 3   | 4,782  | 147,798 | 75,686  | 72,112       | 10,094       | 946   |
|               | 私立  | 41  | 41  | -   | 378    | 13,762  | 6,357   | 7,405        | 748          | 120   |
| 高等学校(全日制・定時制) | 計   | 213 | 211 | 2   | 2,824  | 142,961 | 71,820  | 71,141       | 10,159       | 2,018 |
|               | 国立  | -   | -   | -   | ...    | -       | -       | -            | -            | -     |
|               | 公立  | 161 | 159 | 2   | 2,824  | 107,003 | 53,019  | 53,984       | 7,974        | 1,557 |
|               | 私立  | 52  | 52  | -   | ...    | 35,958  | 18,801  | 17,157       | 2,185        | 461   |
| 高等学校(通信制)     | 計   | 4   | 4   | -   | ...    | 4,472   | 2,180   | 2,292        | 84           | 24    |
|               | 国立  | -   | -   | -   | ...    | -       | -       | -            | -            | -     |
|               | 公立  | 2   | 2   | -   | ...    | 2,817   | 1,300   | 1,517        | 48           | 12    |
|               | 私立  | 2   | 2   | -   | ...    | 1,655   | 880     | 775          | 36           | 12    |
| 中等教育学校        | 計   | 2   | 2   | -   | 27     | 1,015   | 395     | 620          | 81           | 5     |
|               | 国立  | 1   | 1   | -   | 15     | 551     | 268     | 283          | 44           | -     |
|               | 公立  | 1   | 1   | -   | 12     | 464     | 127     | 337          | 37           | 5     |
|               | 私立  | -   | -   | -   | -      | -       | -       | -            | -            | -     |
| 特別支援学校        | 計   | 42  | 42  | -   | 1,308  | 4,836   | 3,106   | 1,730        | 3,131        | 614   |
|               | 国立  | 1   | 1   | -   | 9      | 54      | 31      | 23           | 30           | 10    |
|               | 公立  | 41  | 41  | -   | 1,299  | 4,782   | 3,075   | 1,707        | 3,101        | 604   |
|               | 私立  | -   | -   | -   | -      | -       | -       | -            | -            | -     |
| 専修学校          | 計   | 92  | 92  | -   | ...    | 17,056  | 7,968   | 9,088        | 1,142        | 481   |
|               | 国立  | 1   | 1   | -   | ...    | 44      | 38      | 6            | 15           | 15    |
|               | 公立  | 8   | 8   | -   | ...    | 1,085   | 194     | 891          | 93           | 31    |
|               | 私立  | 83  | 83  | -   | ...    | 15,927  | 7,736   | 8,191        | 1,034        | 435   |
| 各種学校          | 計   | 96  | 96  | -   | ...    | 8,746   | 4,363   | 4,383        | 560          | 176   |
|               | 国立  | -   | -   | -   | ...    | -       | -       | -            | -            | -     |
|               | 公立  | -   | -   | -   | ...    | -       | -       | -            | -            | -     |
|               | 私立  | 96  | 96  | -   | ...    | 8,746   | 4,363   | 4,383        | 560          | 176   |
| 大学            | 計   | 42  | ... | ... | ...    | 126,484 | 58,442  | 68,042       | 6,691        | ...   |
|               | 国立  | 2   | ... | ... | ...    | 18,852  | 12,123  | 6,729        | 1,676        | ...   |
|               | 公立  | 5   | ... | ... | ...    | 9,649   | 5,068   | 4,581        | 713          | ...   |
|               | 私立  | 35  | ... | ... | ...    | 97,983  | 41,251  | 56,732       | 4,302        | ...   |
| 短期大学          | 計   | 19  | ... | ... | ...    | 8,034   | 855     | 7,179        | 430          | ...   |
|               | 国立  | -   | ... | ... | ...    | -       | -       | -            | ...          | ...   |
|               | 公立  | -   | ... | ... | ...    | -       | -       | -            | ...          | ...   |
|               | 私立  | 19  | ... | ... | ...    | 8,034   | 855     | 7,179        | 448          | ...   |
| 高等専門学校        | 計   | 2   | ... | ... | ...    | 2,202   | 1,910   | 292          | 161          | ...   |
|               | 国立  | 1   | ... | ... | ...    | 914     | 776     | 138          | 68           | ...   |
|               | 公立  | 1   | ... | ... | ...    | 1,288   | 1,134   | 154          | 94           | ...   |
|               | 私立  | -   | ... | ... | ...    | -       | -       | -            | ...          | ...   |

1 高等学校の学級数は、教科外活動としてのホームルーム活動を行うために編制されている公立学校本科の学級の数である。

# 1 設置者別学校数

| 区分            | 計   | 国立 | 公立  |     |     |     |     | 私立  |       |         |     |
|---------------|-----|----|-----|-----|-----|-----|-----|-----|-------|---------|-----|
|               |     |    | 計   | 県立  | 市立  | 町立  | 組合立 | 計   | 学校法人立 | その他の法人立 | 個人立 |
| 幼稚園           | 724 | 2  | 475 | -   | 426 | 49  | -   | 247 | 210   | 29      | 8   |
| 本分            | 720 | 2  | 471 | -   | 422 | 49  | -   | 247 | 210   | 29      | 8   |
| 園             | 4   | -  | 4   | -   | 4   | -   | -   | -   | -     | -       | -   |
| 小学校           | 809 | 4  | 795 | -   | 717 | 76  | 2   | 10  | ...   | ...     | ... |
| 本分            | 806 | 4  | 792 | -   | 715 | 75  | 2   | 10  | ...   | ...     | ... |
| 校             | 3   | -  | 3   | -   | 2   | 1   | -   | -   | ...   | ...     | ... |
| 中学校           | 392 | 1  | 350 | 1   | 317 | 29  | 3   | 41  | ...   | ...     | ... |
| 本分            | 389 | 1  | 347 | 1   | 314 | 29  | 3   | 41  | ...   | ...     | ... |
| 校             | 3   | -  | 3   | -   | 3   | -   | -   | -   | ...   | ...     | ... |
| 高等学校(全日制・定時制) | 213 | -  | 161 | 138 | 23  | -   | -   | 52  | ...   | ...     | ... |
| 本分            | 211 | -  | 159 | 136 | 23  | -   | -   | 52  | ...   | ...     | ... |
| 校             | 2   | -  | 2   | 2   | -   | -   | -   | -   | ...   | ...     | ... |
| 高等学校(通信制)     | 4   | -  | 2   | 2   | -   | -   | -   | 2   | ...   | ...     | ... |
| 中等教育学校        | 2   | 1  | 1   | 1   | -   | -   | -   | -   | ...   | ...     | ... |
| 特別支援学校        | 42  | 1  | 41  | 23  | 18  | -   | -   | -   | -     | -       | -   |
| 専修学校          | 92  | 1  | 8   | ... | ... | ... | ... | 83  | 6     | 74      | 3   |
| 各種学校          | 96  | -  | -   | ... | ... | ... | ... | 96  | 2     | 38      | 56  |

34

# 2 学級数別学校数

| 区分       | 計   | 学級数 |    |     |    |     |    |    |    |    |    |    |    |    |    |    |    |    |    |     |     |     |     |     |     |     |     |     |     |     |     |     |     |     |     |     |     |     |     |     |     |     |     |     |     |     |     |     |     |
|----------|-----|-----|----|-----|----|-----|----|----|----|----|----|----|----|----|----|----|----|----|----|-----|-----|-----|-----|-----|-----|-----|-----|-----|-----|-----|-----|-----|-----|-----|-----|-----|-----|-----|-----|-----|-----|-----|-----|-----|-----|-----|-----|-----|-----|
|          |     | 0   | 1  | 2   | 3  | 4   | 5  | 6  | 7  | 8  | 9  | 10 | 11 | 12 | 13 | 14 | 15 | 16 | 17 | 18  | 19  | 20  | 21  | 22  | 23  | 24  | 25  | 26  | 27  | 28  | 29  | 30  | 31  | 32  | 33  | 34  | 35  | 36  | 37  | 38  | 39  | 40  | 41  | 42  |     |     |     |     |     |
| 幼稚園      | 724 | 30  | 58 | 196 | 99 | 108 | 44 | 55 | 28 | 20 | 24 | 18 | 12 | 8  | 5  | 8  | 4  | -  | 7  | ... | ... | ... | ... | ... | ... | ... | ... | ... | ... | ... | ... | ... | ... | ... | ... | ... | ... | ... | ... | ... | ... | ... | ... | ... | ... | ... | ... |     |     |
| 国立       | 2   | -   | -  | -   | -  | 1   | 1  | -  | -  | -  | -  | -  | -  | -  | -  | -  | -  | -  | -  | -   | -   | -   | -   | -   | -   | -   | -   | -   | -   | -   | -   | -   | -   | -   | -   | -   | -   | -   | -   | -   | -   | -   | -   | -   | -   | -   | -   | -   |     |
| 公立       | 475 | 22  | 58 | 192 | 67 | 94  | 23 | 11 | 7  | -  | 1  | -  | -  | -  | -  | -  | -  | -  | -  | -   | -   | -   | -   | -   | -   | -   | -   | -   | -   | -   | -   | -   | -   | -   | -   | -   | -   | -   | -   | -   | -   | -   | -   | -   | -   | -   | -   | -   | -   |
| 私立       | 247 | 8   | -  | 4   | 32 | 14  | 20 | 43 | 21 | 20 | 23 | 18 | 12 | 8  | 5  | 8  | 4  | -  | 7  | ... | ... | ... | ... | ... | ... | ... | ... | ... | ... | ... | ... | ... | ... | ... | ... | ... | ... | ... | ... | ... | ... | ... | ... | ... | ... | ... | ... | ... | ... |
| 小学校      | 809 | 3   | 1  | -   | 10 | 17  | 18 | 44 | 89 | 76 | 28 | 19 | 11 | 20 | 44 | 62 | 41 | 26 | 20 | 22  | 29  | 26  | 25  | 14  | 20  | 13  | 13  | 21  | 15  | 12  | 11  | 12  | 9   | 11  | 6   | 4   | 6   | 1   | 3   | 2   | 2   | -   | 1   | 2   |     |     |     |     |     |
| 国立       | 4   | -   | -  | -   | -  | -   | 2  | -  | -  | -  | -  | -  | -  | 1  | -  | -  | -  | -  | -  | 1   | -   | -   | -   | -   | -   | -   | -   | -   | -   | -   | -   | -   | -   | -   | -   | -   | -   | -   | -   | -   | -   | -   | -   | -   | -   | -   | -   | -   |     |
| 公立       | 795 | 3   | 1  | -   | 10 | 17  | 18 | 40 | 89 | 76 | 28 | 19 | 10 | 16 | 44 | 62 | 41 | 25 | 20 | 19  | 29  | 26  | 25  | 14  | 20  | 12  | 13  | 21  | 15  | 12  | 11  | 12  | 9   | 11  | 6   | 4   | 6   | 1   | 3   | 2   | 2   | -   | 1   | 2   |     |     |     |     |     |
| 私立       | 10  | -   | -  | -   | -  | -   | 2  | -  | -  | -  | -  | 1  | 3  | -  | -  | -  | 1  | -  | 2  | -   | -   | -   | -   | -   | 1   | -   | -   | -   | -   | -   | -   | -   | -   | -   | -   | -   | -   | -   | -   | -   | -   | -   | -   | -   | -   | -   | -   | -   |     |
| 中学校      | 392 | 6   | -  | -   | 19 | 10  | 8  | 12 | 25 | 19 | 21 | 27 | 20 | 28 | 24 | 18 | 22 | 18 | 19 | 16  | 15  | 10  | 13  | 9   | 5   | 5   | 23  | ... | ... | ... | ... | ... | ... | ... | ... | ... | ... | ... | ... | ... | ... | ... | ... | ... | ... | ... | ... | ... | ... |
| 国立       | 1   | -   | -  | -   | -  | -   | -  | -  | -  | -  | 1  | -  | -  | -  | -  | -  | -  | -  | -  | -   | -   | -   | -   | -   | -   | -   | -   | -   | -   | -   | -   | -   | -   | -   | -   | -   | -   | -   | -   | -   | -   | -   | -   | -   | -   | -   | -   | -   | -   |
| 公立       | 350 | -   | -  | -   | 17 | 9   | 8  | 5  | 23 | 19 | 17 | 26 | 20 | 18 | 23 | 18 | 18 | 17 | 19 | 14  | 15  | 10  | 13  | 9   | 5   | 5   | 22  | ... | ... | ... | ... | ... | ... | ... | ... | ... | ... | ... | ... | ... | ... | ... | ... | ... | ... | ... | ... | ... | ... |
| 私立       | 41  | 6   | -  | -   | 2  | 1   | -  | 7  | 2  | -  | 3  | 1  | -  | 10 | 1  | -  | 4  | 1  | -  | 2   | -   | -   | -   | -   | -   | -   | 1   | ... | ... | ... | ... | ... | ... | ... | ... | ... | ... | ... | ... | ... | ... | ... | ... | ... | ... | ... | ... | ... | ... |
| 高等学校(公立) | 172 | 1   | 1  | -   | 5  | 8   | -  | 6  | 1  | 6  | 9  | 3  | 2  | 10 | 1  | -  | 12 | 7  | 5  | 22  | 4   | 9   | 20  | 7   | 5   | 17  | 2   | 4   | 3   | 1   | -   | 1   | -   | -   | -   | -   | -   | -   | -   | -   | -   | -   | -   | -   | -   | -   | -   | -   |     |
| 全        | 145 | 1   | -  | -   | 5  | -   | -  | 4  | -  | 4  | 1  | 9  | 3  | 1  | 6  | -  | 12 | 5  | 5  | 22  | 4   | 9   | 19  | 7   | 5   | 17  | 2   | 4   | 3   | -   | 1   | -   | -   | -   | -   | -   | -   | -   | -   | -   | -   | -   | -   | -   | -   | -   | -   | -   | -   |
| 定        | 27  | -   | 1  | -   | -  | 8   | -  | 2  | 1  | 5  | -  | -  | 1  | 4  | 1  | -  | 2  | -  | -  | -   | -   | 1   | -   | -   | -   | -   | -   | -   | -   | -   | -   | -   | -   | -   | -   | -   | -   | -   | -   | -   | -   | -   | -   | -   | -   | -   | -   | -   | -   |
| 中等教育学校   | 2   | -   | -  | -   | -  | -   | -  | -  | -  | -  | -  | -  | -  | 1  | -  | -  | 1  | -  | -  | -   | -   | -   | -   | -   | -   | -   | -   | -   | -   | -   | -   | -   | -   | -   | -   | -   | -   | -   | -   | -   | -   | -   | -   | -   | -   | -   | -   | -   |     |
| 国立       | 1   | -   | -  | -   | -  | -   | -  | -  | -  | -  | -  | -  | -  | -  | -  | -  | 1  | -  | -  | -   | -   | -   | -   | -   | -   | -   | -   | -   | -   | -   | -   | -   | -   | -   | -   | -   | -   | -   | -   | -   | -   | -   | -   | -   | -   | -   | -   | -   | -   |
| 公立       | 1   | -   | -  | -   | -  | -   | -  | -  | -  | -  | -  | -  | -  | -  | -  | -  | -  | -  | -  | -   | -   | -   | -   | -   | -   | -   | -   | -   | -   | -   | -   | -   | -   | -   | -   | -   | -   | -   | -   | -   | -   | -   | -   | -   | -   | -   | -   | -   | -   |
| 私立       | -   | -   | -  | -   | -  | -   | -  | -  | -  | -  | -  | -  | -  | -  | -  | -  | -  | -  | -  | -   | -   | -   | -   | -   | -   | -   | -   | -   | -   | -   | -   | -   | -   | -   | -   | -   | -   | -   | -   | -   | -   | -   | -   | -   | -   | -   | -   | -   | -   |

1 分校も1校として計上している。  
 2 「0学級」とは、休校中の学校である。  
 幼稚園の「17学級」欄には、便宜上17学級以上を計上している。  
 小学校、中学校、高等学校及び中等教育学校の「42学級」欄には、便宜上42学級以上を計上している。  
 3 中学校及び中等教育学校の「25学級」欄には、便宜上25学級以上を計上している。

### 3 児童生徒数別学校数

| 区分  | 計   | 児童生徒数別 |       |         |          |          |          |          |          |          |          |          |          |          |          |              |              |              |          |   |
|-----|-----|--------|-------|---------|----------|----------|----------|----------|----------|----------|----------|----------|----------|----------|----------|--------------|--------------|--------------|----------|---|
|     |     | 0人     | 1～50人 | 51～100人 | 101～150人 | 151～200人 | 201～250人 | 251～300人 | 301～400人 | 401～500人 | 501～600人 | 601～700人 | 701～800人 | 801人以上   |          |              |              |              |          |   |
| 幼稚園 | 計   | 724    | 30    | 254     | 199      | 90       | 55       | 32       | 26       | 22       | 14       | 1        | 1        | -        | -        | -            | -            | -            | -        |   |
|     | 国立  | 2      | -     | -       | -        | 2        | -        | -        | -        | -        | -        | -        | -        | -        | -        | -            | -            | -            | -        |   |
|     | 公立  | 475    | 22    | 238     | 154      | 49       | 10       | 1        | 1        | -        | -        | -        | -        | -        | -        | -            | -            | -            | -        |   |
| 私立  | 247 | 8      | 16    | 45      | 39       | 45       | 31       | 25       | 22       | 14       | 1        | 1        | -        | -        | -        | -            | -            | -            |          |   |
| 区分  | 計   | 児童生徒数別 |       |         |          |          |          |          |          |          |          |          |          |          |          |              |              |              |          |   |
|     |     | 0人     | 1～49人 | 50～99人  | 100～149人 | 150～199人 | 200～249人 | 250～299人 | 300～399人 | 400～499人 | 500～599人 | 600～699人 | 700～799人 | 800～899人 | 900～999人 | 1,000～1,099人 | 1,100～1,199人 | 1,200～1,299人 | 1,300人以上 |   |
| 小学校 | 計   | 809    | 3     | 46      | 87       | 64       | 75       | 46       | 45       | 101      | 94       | 61       | 55       | 42       | 29       | 31           | 17           | 5            | 6        | 2 |
|     | 国立  | 4      | -     | -       | -        | -        | -        | 2        | -        | 1        | -        | -        | 1        | -        | -        | -            | -            | -            | -        | - |
|     | 公立  | 795    | 3     | 46      | 87       | 63       | 74       | 44       | 43       | 98       | 93       | 59       | 54       | 42       | 28       | 31           | 17           | 5            | 6        | 2 |
| 私立  | 10  | -      | -     | -       | 1        | 1        | -        | 2        | 2        | 1        | 2        | -        | -        | 1        | -        | -            | -            | -            | -        |   |
| 中学校 | 計   | 392    | 6     | 11      | 15       | 28       | 25       | 26       | 26       | 65       | 55       | 49       | 40       | 19       | 13       | 8            | 6            | -            | -        | - |
|     | 国立  | 1      | -     | -       | -        | -        | -        | -        | 1        | -        | -        | -        | -        | -        | -        | -            | -            | -            | -        | - |
|     | 公立  | 350    | -     | 9       | 14       | 24       | 23       | 24       | 23       | 62       | 47       | 42       | 39       | 17       | 13       | 8            | 5            | -            | -        | - |
| 私立  | 41  | 6      | 2     | 1       | 4        | 2        | 2        | 2        | 3        | 8        | 7        | 1        | 2        | -        | -        | 1            | -            | -            | -        |   |

1 分校も1校として計上している。  
2 「0人」とは、休校中の学校である。

### 4 高等学校(全日制・定時制)の単独・総合別学校数

| 区分     | 計   | 単独校 |     |    |    |    |    |    |    |    |    |     |      | 総合校 |        |          |         |       |           |             |        |          |   |
|--------|-----|-----|-----|----|----|----|----|----|----|----|----|-----|------|-----|--------|----------|---------|-------|-----------|-------------|--------|----------|---|
|        |     | 計   | 普通  | 農業 | 工業 | 商業 | 水産 | 家庭 | 看護 | 情報 | 福祉 | その他 | 総合学科 | 計   | 普通と職業1 | 普通と職業2以上 | 職業のみ2以上 | 普通と総合 | 普通と職業1と総合 | 普通、職業2以上と総合 | 職業1と総合 | 職業2以上と総合 |   |
| 平成22年度 | 217 | 171 | 131 | 3  | 11 | 8  | -  | 1  | 1  | -  | -  | 3   | 13   | 46  | 29     | 7        | 8       | -     | 1         | -           | -      | 1        | - |
| 平成23年度 | 213 | 166 | 129 | 3  | 11 | 6  | -  | -  | 1  | -  | -  | 3   | 13   | 47  | 30     | 7        | 8       | -     | 1         | -           | -      | 1        | - |
|        | 186 | 148 | 117 | 3  | 6  | 5  | -  | -  | 1  | -  | -  | 3   | 13   | 38  | 26     | 6        | 5       | -     | -         | -           | -      | 1        | - |
| 全日制    | 16  | 14  | 9   | -  | 4  | 1  | -  | -  | -  | -  | -  | -   | -    | 2   | 2      | -        | -       | -     | -         | -           | -      | -        | - |
| 定時制    | 11  | 4   | 3   | -  | 1  | -  | -  | -  | -  | -  | -  | -   | -    | 7   | 2      | 1        | 3       | -     | 1         | -           | -      | -        | - |
| 併置     | 11  | 4   | 3   | -  | 1  | -  | -  | -  | -  | -  | -  | -   | -    | 7   | 2      | 1        | 3       | -     | 1         | -           | -      | -        | - |
| 本校     | 211 | 164 | 127 | 3  | 11 | 6  | -  | -  | 1  | -  | -  | 3   | 13   | 47  | 30     | 7        | 8       | -     | 1         | -           | -      | 1        | - |
| 全日制    | 185 | 147 | 116 | 3  | 6  | 5  | -  | -  | 1  | -  | -  | 3   | 13   | 38  | 26     | 6        | 5       | -     | -         | -           | -      | 1        | - |
| 定時制    | 15  | 13  | 8   | -  | 4  | 1  | -  | -  | -  | -  | -  | -   | -    | 2   | 2      | -        | -       | -     | -         | -           | -      | -        | - |
| 併置     | 11  | 4   | 3   | -  | 1  | -  | -  | -  | -  | -  | -  | -   | -    | 7   | 2      | 1        | 3       | -     | 1         | -           | -      | -        | - |
| 分校     | 2   | 2   | -   | -  | -  | -  | -  | -  | -  | -  | -  | -   | -    | -   | -      | -        | -       | -     | -         | -           | -      | -        | - |
| 全日制    | 1   | 1   | 1   | -  | -  | -  | -  | -  | -  | -  | -  | -   | -    | -   | -      | -        | -       | -     | -         | -           | -      | -        | - |
| 定時制    | 1   | 1   | 1   | -  | -  | -  | -  | -  | -  | -  | -  | -   | -    | -   | -      | -        | -       | -     | -         | -           | -      | -        | - |
| 公立     | 161 | 123 | 88  | 3  | 11 | 5  | -  | -  | 1  | -  | -  | 2   | 13   | 38  | 22     | 6        | 8       | -     | 1         | -           | -      | 1        | - |
| 全日制    | 134 | 105 | 76  | 3  | 6  | 4  | -  | -  | 1  | -  | -  | 2   | 13   | 29  | 18     | 5        | 5       | -     | -         | -           | -      | 1        | - |
| 定時制    | 16  | 14  | 9   | -  | 4  | 1  | -  | -  | -  | -  | -  | -   | -    | 2   | 2      | -        | -       | -     | -         | -           | -      | -        | - |
| 併置     | 11  | 4   | 3   | -  | 1  | -  | -  | -  | -  | -  | -  | -   | -    | 7   | 2      | 1        | 3       | -     | 1         | -           | -      | -        | - |
| 私立     | 52  | 43  | 41  | -  | -  | 1  | -  | -  | -  | -  | -  | 1   | -    | 9   | 8      | 1        | -       | -     | -         | -           | -      | -        | - |
| 全日制    | 52  | 43  | 41  | -  | -  | 1  | -  | -  | -  | -  | -  | 1   | -    | 9   | 8      | 1        | -       | -     | -         | -           | -      | -        | - |

1 「単独校」とは、普通科のみの学校あるいは農業に関する学科のみの学校のように1学科のみを設置する学校をいう。  
2 「総合校」とは、2以上の学科を設置する学校をいう。例えば、普通科と農業に関する学科を設置している学校は「普通と職業1」の区分に、普通科と総合学科を設置している学校は「普通と総合」の区分に計上した。  
3 「併置」とは、全日制と定時制の両方の課程を設置している学校をいう。

5 高等学校(全日制・定時制)の生徒数別課程数

| 区 分    | 計   | 0人 | 1～50人 | 51～100人 | 101～200人 | 201～300人 | 301～400人 | 401～500人 | 501～600人 | 601～700人 | 701～800人 | 801～900人 | 901～   | 1,001～ | 1,101～ | 1,201～ | 1,301～ | 1,401～ | 1,501～ |
|--------|-----|----|-------|---------|----------|----------|----------|----------|----------|----------|----------|----------|--------|--------|--------|--------|--------|--------|--------|
|        |     |    |       |         |          |          |          |          |          |          |          |          | 1,000人 | 1,100人 | 1,200人 | 1,300人 | 1,400人 | 1,500人 |        |
| 平成22年度 | 228 | -  | 5     | 9       | 15       | 10       | 18       | 16       | 23       | 26       | 25       | 38       | 29     | 7      | 3      | 1      | 2      | 1      | -      |
| 平成23年度 | 224 | -  | 2     | 9       | 12       | 13       | 19       | 14       | 25       | 23       | 30       | 33       | 30     | 9      | 2      | 2      | -      | 1      | -      |
| 全 日 制  | 197 | -  | 1     | 5       | 5        | 5        | 15       | 13       | 24       | 23       | 30       | 32       | 30     | 9      | 2      | 2      | -      | 1      | -      |
| 定 時 制  | 27  | -  | 1     | 4       | 7        | 8        | 4        | 1        | 1        | -        | -        | 1        | -      | -      | -      | -      | -      | -      | -      |
| 本 校    | 222 | -  | 2     | 8       | 11       | 13       | 19       | 14       | 25       | 23       | 30       | 33       | 30     | 9      | 2      | 2      | -      | 1      | -      |
| 全 日 制  | 196 | -  | 1     | 4       | 5        | 5        | 15       | 13       | 24       | 23       | 30       | 32       | 30     | 9      | 2      | 2      | -      | 1      | -      |
| 定 時 制  | 26  | -  | 1     | 4       | 6        | 8        | 4        | 1        | 1        | -        | -        | 1        | -      | -      | -      | -      | -      | -      | -      |
| 分 校    | 2   | -  | -     | 1       | 1        | -        | -        | -        | -        | -        | -        | -        | -      | -      | -      | -      | -      | -      | -      |
| 全 日 制  | 1   | -  | -     | 1       | -        | -        | -        | -        | -        | -        | -        | -        | -      | -      | -      | -      | -      | -      | -      |
| 定 時 制  | 1   | -  | -     | -       | 1        | -        | -        | -        | -        | -        | -        | -        | -      | -      | -      | -      | -      | -      | -      |
| 公 立    | 172 | -  | 2     | 8       | 10       | 11       | 16       | 8        | 14       | 21       | 24       | 27       | 24     | 6      | 1      | -      | -      | -      | -      |
| 全 日 制  | 145 | -  | 1     | 4       | 3        | 3        | 12       | 7        | 13       | 21       | 24       | 26       | 24     | 6      | 1      | -      | -      | -      | -      |
| 定 時 制  | 27  | -  | 1     | 4       | 7        | 8        | 4        | 1        | 1        | -        | -        | 1        | -      | -      | -      | -      | -      | -      | -      |
| 私 立    | 52  | -  | -     | 1       | 2        | 2        | 3        | 6        | 11       | 2        | 6        | 6        | 6      | 3      | 1      | 2      | -      | 1      | -      |
| 全 日 制  | 52  | -  | -     | 1       | 2        | 2        | 3        | 6        | 11       | 2        | 6        | 6        | 6      | 3      | 1      | 2      | -      | 1      | -      |

6 高等学校全日制のうち単位制による課程及び定時制の修業年限別の課程数及び生徒数

| 区 分    | 課程数 | 生 徒 数  |        |        |       |       |       |       |       |       |       |       |       |       |     |     |  |
|--------|-----|--------|--------|--------|-------|-------|-------|-------|-------|-------|-------|-------|-------|-------|-----|-----|--|
|        |     | 計      |        |        | 1学年相当 |       |       | 2学年相当 |       |       | 3学年相当 |       |       | 4学年相当 |     |     |  |
|        |     | 計      | 男      | 女      | 計     | 男     | 女     | 計     | 男     | 女     | 計     | 男     | 女     | 計     | 男   | 女   |  |
| 平成22年度 | 56  | 23,250 | 11,212 | 12,038 | 8,224 | 3,998 | 4,226 | 7,386 | 3,476 | 3,910 | 6,750 | 3,183 | 3,567 | 890   | 555 | 335 |  |
| 平成23年度 | 56  | 24,146 | 11,735 | 12,411 | 8,358 | 4,132 | 4,226 | 7,733 | 3,667 | 4,066 | 7,089 | 3,317 | 3,772 | 966   | 619 | 347 |  |
| 公 立    | 55  | 24,054 | 11,735 | 12,319 | 8,317 | 4,132 | 4,185 | 7,699 | 3,667 | 4,032 | 7,072 | 3,317 | 3,755 | 966   | 619 | 347 |  |
| 全 日 制  | 25  | 17,433 | 7,426  | 10,007 | 6,087 | 2,653 | 3,434 | 5,806 | 2,405 | 3,401 | 5,540 | 2,368 | 3,172 | ...   | ... | ... |  |
| 定 時 制  | 30  | 6,621  | 4,309  | 2,312  | 2,230 | 1,479 | 751   | 1,893 | 1,262 | 631   | 1,532 | 949   | 583   | 966   | 619 | 347 |  |
| 修業年限3年 | 3   | 628    | 587    | 41     | 229   | 215   | 14    | 213   | 200   | 13    | 186   | 172   | 14    | ...   | ... | ... |  |
| 修業年限4年 | 27  | 5,993  | 3,722  | 2,271  | 2,001 | 1,264 | 737   | 1,680 | 1,062 | 618   | 1,346 | 777   | 569   | 966   | 619 | 347 |  |
| 私 立    | 1   | 92     | -      | 92     | 41    | -     | 41    | 34    | -     | 34    | 17    | -     | 17    | ...   | ... | ... |  |
| 全 日 制  | 1   | 92     | -      | 92     | 41    | -     | 41    | 34    | -     | 34    | 17    | -     | 17    | ...   | ... | ... |  |



8 各種学校の課程別学校数、課程数、生徒数、入学者数及び卒業生数

| 区分      | 学校数 |    |    | 課程数 | 生徒数 |       |       |       |             | 入学者数        |       |       | 卒業生数(前年度間) |       |       |       |
|---------|-----|----|----|-----|-----|-------|-------|-------|-------------|-------------|-------|-------|------------|-------|-------|-------|
|         | 計   | 国立 | 公立 |     | 私立  | 計     | 男     | 女     | 修業年限1年未満の課程 | 修業年限1年以上の課程 | 計     | 男     | 女          | 計     | 男     | 女     |
| 平成22年度  | 60  | -  | -  | 60  | 101 | 8,701 | 4,287 | 4,414 | 2,124       | 6,577       | 3,208 | 1,844 | 1,364      | 6,853 | 3,727 | 3,126 |
| 平成23年度  | 58  | -  | -  | 58  | 95  | 8,748 | 4,383 | 4,383 | 2,270       | 6,478       | 3,283 | 1,877 | 1,386      | 6,898 | 3,483 | 3,213 |
| 工業      | -   | -  | -  | -   | -   | -     | -     | -     | -           | -           | -     | -     | -          | -     | -     | -     |
| 測量      | -   | -  | -  | -   | -   | -     | -     | -     | -           | -           | -     | -     | -          | -     | -     | -     |
| 土木・建築   | -   | -  | -  | -   | -   | -     | -     | -     | -           | -           | -     | -     | -          | -     | -     | -     |
| 電気・電子   | -   | -  | -  | -   | -   | -     | -     | -     | -           | -           | -     | -     | -          | -     | -     | -     |
| 無線・通信   | -   | -  | -  | -   | -   | -     | -     | -     | -           | -           | -     | -     | -          | -     | -     | -     |
| 自動車整備   | -   | -  | -  | -   | -   | -     | -     | -     | -           | -           | -     | -     | -          | -     | -     | -     |
| 機械      | -   | -  | -  | -   | -   | -     | -     | -     | -           | -           | -     | -     | -          | -     | -     | -     |
| 電子計算機   | -   | -  | -  | -   | -   | -     | -     | -     | -           | -           | -     | -     | -          | -     | -     | -     |
| 情報      | -   | -  | -  | -   | -   | -     | -     | -     | -           | -           | -     | -     | -          | -     | -     | -     |
| その他     | -   | -  | -  | -   | -   | -     | -     | -     | -           | -           | -     | -     | -          | -     | -     | -     |
| 農業      | -   | -  | -  | -   | -   | -     | -     | -     | -           | -           | -     | -     | -          | -     | -     | -     |
| 園芸      | -   | -  | -  | -   | -   | -     | -     | -     | -           | -           | -     | -     | -          | -     | -     | -     |
| 畜産      | -   | -  | -  | -   | -   | -     | -     | -     | -           | -           | -     | -     | -          | -     | -     | -     |
| その他     | -   | -  | -  | -   | -   | -     | -     | -     | -           | -           | -     | -     | -          | -     | -     | -     |
| 医療      | -   | -  | -  | -   | -   | -     | -     | -     | -           | -           | -     | -     | -          | -     | -     | -     |
| 看護      | -   | -  | -  | -   | -   | -     | -     | -     | -           | -           | -     | -     | -          | -     | -     | -     |
| 看護衛生    | -   | -  | -  | -   | -   | -     | -     | -     | -           | -           | -     | -     | -          | -     | -     | -     |
| 歯科      | -   | -  | -  | -   | -   | -     | -     | -     | -           | -           | -     | -     | -          | -     | -     | -     |
| 臨床検査    | -   | -  | -  | -   | -   | -     | -     | -     | -           | -           | -     | -     | -          | -     | -     | -     |
| 診療放射線   | -   | -  | -  | -   | -   | -     | -     | -     | -           | -           | -     | -     | -          | -     | -     | -     |
| はり・きゅう  | -   | -  | -  | -   | -   | -     | -     | -     | -           | -           | -     | -     | -          | -     | -     | -     |
| 理学療法    | -   | -  | -  | -   | -   | -     | -     | -     | -           | -           | -     | -     | -          | -     | -     | -     |
| その他     | -   | -  | -  | -   | -   | -     | -     | -     | -           | -           | -     | -     | -          | -     | -     | -     |
| 衛生      | -   | -  | -  | -   | -   | -     | -     | -     | -           | -           | -     | -     | -          | -     | -     | -     |
| 栄養      | -   | -  | -  | -   | -   | -     | -     | -     | -           | -           | -     | -     | -          | -     | -     | -     |
| 調理      | -   | -  | -  | -   | -   | -     | -     | -     | -           | -           | -     | -     | -          | -     | -     | -     |
| 美容      | -   | -  | -  | -   | -   | -     | -     | -     | -           | -           | -     | -     | -          | -     | -     | -     |
| 製菓・製パン  | -   | -  | -  | -   | -   | -     | -     | -     | -           | -           | -     | -     | -          | -     | -     | -     |
| その他     | -   | -  | -  | -   | -   | -     | -     | -     | -           | -           | -     | -     | -          | -     | -     | -     |
| 教育・社会福祉 | -   | -  | -  | -   | -   | -     | -     | -     | -           | -           | -     | -     | -          | -     | -     | -     |
| 保育士養成   | -   | -  | -  | -   | -   | -     | -     | -     | -           | -           | -     | -     | -          | -     | -     | -     |
| 福祉士養成   | -   | -  | -  | -   | -   | -     | -     | -     | -           | -           | -     | -     | -          | -     | -     | -     |
| 福祉士養成   | -   | -  | -  | -   | -   | -     | -     | -     | -           | -           | -     | -     | -          | -     | -     | -     |
| 福祉士養成   | -   | -  | -  | -   | -   | -     | -     | -     | -           | -           | -     | -     | -          | -     | -     | -     |
| その他     | -   | -  | -  | -   | -   | -     | -     | -     | -           | -           | -     | -     | -          | -     | -     | -     |
| 商業実務    | 11  | -  | -  | 11  | 11  | 687   | 296   | 391   | 215         | 472         | 87    | 43    | 44         | 209   | 95    | 114   |
| 簿記      | -   | -  | -  | -   | -   | -     | -     | -     | -           | -           | -     | -     | -          | -     | -     | -     |
| 経理・簿記   | -   | -  | -  | -   | -   | -     | -     | -     | -           | -           | -     | -     | -          | -     | -     | -     |
| タイピスト   | -   | -  | -  | -   | -   | -     | -     | -     | -           | -           | -     | -     | -          | -     | -     | -     |
| 秘書      | -   | -  | -  | -   | -   | -     | -     | -     | -           | -           | -     | -     | -          | -     | -     | -     |
| 経理      | -   | -  | -  | -   | -   | -     | -     | -     | -           | -           | -     | -     | -          | -     | -     | -     |
| 旅行      | -   | -  | -  | -   | -   | -     | -     | -     | -           | -           | -     | -     | -          | -     | -     | -     |
| 情報      | -   | -  | -  | -   | -   | -     | -     | -     | -           | -           | -     | -     | -          | -     | -     | -     |
| ビジネス    | -   | -  | -  | -   | -   | -     | -     | -     | -           | -           | -     | -     | -          | -     | -     | -     |
| その他     | 11  | -  | -  | 11  | 11  | 687   | 296   | 391   | 215         | 472         | 87    | 43    | 44         | 209   | 95    | 114   |
| 服飾・家政   | 9   | -  | -  | 9   | 14  | 138   | -     | 138   | 13          | 123         | 27    | -     | 27         | 29    | -     | 29    |
| 家政      | -   | -  | -  | -   | -   | -     | -     | -     | -           | -           | -     | -     | -          | -     | -     | -     |
| 家庭      | -   | -  | -  | -   | -   | -     | -     | -     | -           | -           | -     | -     | -          | -     | -     | -     |
| 洋裁      | 7   | -  | -  | 7   | 12  | 117   | -     | 117   | 10          | 107         | 27    | -     | 27         | 29    | -     | 29    |
| 材料      | 1   | -  | -  | 1   | 7   | 7     | -     | 7     | -           | 7           | -     | -     | -          | -     | -     | -     |
| 縫物・手芸   | 1   | -  | -  | 1   | 1   | 12    | -     | 12    | 3           | 9           | -     | -     | -          | -     | -     | -     |
| ファッション  | -   | -  | -  | -   | -   | -     | -     | -     | -           | -           | -     | -     | -          | -     | -     | -     |
| その他     | -   | -  | -  | -   | -   | -     | -     | -     | -           | -           | -     | -     | -          | -     | -     | -     |
| 文化・教養   | 14  | -  | -  | 14  | 21  | 1,189 | 211   | 978   | 238         | 953         | 582   | 114   | 488        | 468   | 78    | 390   |
| 音楽      | 3   | -  | -  | 3   | 3   | 269   | 6     | 263   | 38          | 231         | 65    | -     | 65         | 59    | 1     | 58    |
| 美術      | 1   | -  | -  | 1   | 1   | 10    | 3     | 7     | 10          | 7           | -     | 3     | 10         | 7     | 3     | 7     |
| デザイン    | 1   | -  | -  | 1   | 1   | 33    | 3     | 24    | 3           | 33          | 9     | 1     | 8          | 25    | 7     | 18    |
| 茶道      | -   | -  | -  | -   | -   | -     | -     | -     | -           | -           | -     | -     | -          | -     | -     | -     |
| 外国語     | 4   | -  | -  | 4   | 10  | 675   | 154   | 521   | 172         | 503         | 412   | 96    | 316        | 295   | 55    | 240   |
| 演劇・映画   | 1   | -  | -  | 1   | 1   | 82    | -     | 82    | -           | 82          | 40    | -     | 40         | 34    | -     | 34    |
| 写真      | -   | -  | -  | -   | -   | -     | -     | -     | -           | -           | -     | -     | -          | -     | -     | -     |
| 通訳・ガイド  | -   | -  | -  | -   | -   | -     | -     | -     | -           | -           | -     | -     | -          | -     | -     | -     |
| 動物      | -   | -  | -  | -   | -   | -     | -     | -     | -           | -           | -     | -     | -          | -     | -     | -     |
| 法律      | -   | -  | -  | -   | -   | -     | -     | -     | -           | -           | -     | -     | -          | -     | -     | -     |
| 政治      | -   | -  | -  | -   | -   | -     | -     | -     | -           | -           | -     | -     | -          | -     | -     | -     |
| スポーツ    | -   | -  | -  | -   | -   | -     | -     | -     | -           | -           | -     | -     | -          | -     | -     | -     |
| その他     | 4   | -  | -  | 4   | 5   | 120   | 39    | 81    | 16          | 104         | 46    | 14    | 32         | 45    | 12    | 33    |
| その他     | 24  | -  | -  | 24  | 49  | 6,734 | 3,858 | 2,878 | 1,898       | 4,928       | 2,587 | 1,720 | 847        | 5,990 | 3,310 | 2,680 |
| 予備校     | 8   | -  | -  | 8   | 9   | 2,027 | 1,432 | 595   | 119         | 1,908       | 1,332 | 487   | 1,886      | 1,367 | 519   | 519   |
| 学習・補習   | 1   | -  | -  | 1   | 1   | 76    | 53    | 23    | -           | 76          | 20    | 14    | 6          | 31    | 14    | 17    |
| 自動車操縦   | 3   | -  | -  | 3   | 3   | 1,526 | 750   | 776   | 1,526       | -           | 281   | 137   | 144        | 1,337 | 1,438 | 1,699 |
| 外国人学校   | 12  | -  | -  | 12  | 36  | 3,105 | 1,621 | 1,484 | 161         | 2,944       | 447   | 237   | 210        | 936   | 491   | 445   |
| その他     | -   | -  | -  | -   | -   | -     | -     | -     | -           | -           | -     | -     | -          | -     | -     | -     |

1 この表の「学校数」は、「区分」欄の課程をもっている学校の延数である。例えば「和洋裁」及び「縫物・手芸」を併せ持っている学校は、それぞれの学科の欄に1校として計上されている。

2 休校中の学校は含まれていない。



9 編成方式別学級数

| 区 分         | 計    | 単式学級   | 複式学級   | 特別支援学級 |       |       |         |    |    |      |          |     |   |
|-------------|------|--------|--------|--------|-------|-------|---------|----|----|------|----------|-----|---|
|             |      |        |        | 計      | 知的障害  | 肢体不自由 | 病弱・身体虚弱 | 弱視 | 難聴 | 言語障害 | 自閉症・情緒障害 |     |   |
| 幼稚園         | 計    | 3,077  | …      | …      | …     | …     | …       | …  | …  | …    | …        | …   | … |
|             | 国立   | 11     | …      | …      | …     | …     | …       | …  | …  | …    | …        | …   | … |
|             | 公立   | 1,258  | …      | …      | …     | …     | …       | …  | …  | …    | …        | …   | … |
|             | 私立   | 1,808  | …      | …      | …     | …     | …       | …  | …  | …    | …        | …   | … |
| 小学校         | 計    | 12,266 | 10,695 | 99     | 1,472 | 651   | 191     | 13 | 11 | 40   | 2        | 564 |   |
|             | 国立   | 42     | 42     | -      | -     | -     | -       | -  | -  | -    | -        | -   |   |
|             | 公立   | 12,089 | 10,518 | 99     | 1,472 | 651   | 191     | 13 | 11 | 40   | 2        | 564 |   |
|             | 私立   | 135    | 135    | -      | -     | -     | -       | -  | -  | -    | -        | -   |   |
| 中学校         | 計    | 5,169  | 4,565  | -      | 604   | 292   | 66      | 5  | 5  | 24   | -        | 212 |   |
|             | 国立   | 9      | 9      | -      | -     | -     | -       | -  | -  | -    | -        | -   |   |
|             | 公立   | 4,782  | 4,178  | -      | 604   | 292   | 66      | 5  | 5  | 24   | -        | 212 |   |
|             | 私立   | 378    | 378    | -      | -     | -     | -       | -  | -  | -    | -        | -   |   |
| 高等学校(公立の本科) | 計    | 2,824  | …      | …      | …     | …     | …       | …  | …  | …    | …        | …   |   |
|             | 全日制  | 2,579  | …      | …      | …     | …     | …       | …  | …  | …    | …        | …   |   |
|             | 定時制  | 245    | …      | …      | …     | …     | …       | …  | …  | …    | …        | …   |   |
| 中等教育学校      | 計    | 27     | …      | …      | -     | -     | -       | -  | -  | -    | -        | -   |   |
|             | 前期課程 | 21     | …      | …      | -     | -     | -       | -  | -  | -    | -        | -   |   |
|             | 後期課程 | 6      | …      | …      | …     | …     | …       | …  | …  | …    | …        | …   |   |
| 特別支援学校      | 計    | 1,308  | …      | …      | …     | …     | …       | …  | …  | …    | …        | …   |   |

- 1 「単式学級」とは、同一学年の児童生徒のみで編成している学級をいう。  
 2 「複式学級」とは、2以上の学年の児童生徒を1学級に編成している学級をいう。  
 3 高等学校と中等教育学校後期課程の学級数は、教科外活動としてのホームルーム活動を行うために編成されている公立本科の学級の数である。

10 収容人員別学級数

| 区 分 | 計                 | 7人以下   | 8~12人 | 13~20人 | 21~25人 | 26~30人 | 31~35人 | 36~40人 | 41~45人 | 46人 | 47人 | 48人 | 49人 | 50人以上 |
|-----|-------------------|--------|-------|--------|--------|--------|--------|--------|--------|-----|-----|-----|-----|-------|
| 小学校 | 計                 | 12,266 | 1,573 | 359    | 742    | 1,279  | 3,275  | 3,823  | 1,212  | 3   | -   | -   | -   | -     |
|     | 単式学級              | 10,695 | 97    | 282    | 724    | 1,279  | 3,275  | 3,823  | 1,212  | 3   | -   | -   | -   | -     |
|     | 複式学級(1学年の児童を含む学級) | 18     | 14    | 4      | -      | -      | -      | -      | -      | -   | -   | -   | -   | -     |
|     | 複式学級(上記以外の学級)     | 81     | 15    | 48     | 18     | -      | -      | -      | -      | -   | -   | -   | -   | -     |
|     | 特別支援学級            | 1,472  | 1,447 | 25     | -      | -      | -      | -      | -      | -   | -   | -   | -   | -     |
| 国立  | 計                 | 42     | 3     | -      | -      | -      | 1      | 17     | 21     | -   | -   | -   | -   | -     |
| 公立  | 計                 | 12,089 | 1,570 | 359    | 738    | 1,252  | 3,213  | 3,787  | 1,167  | 3   | -   | -   | -   | -     |
|     | 単式学級              | 10,518 | 94    | 282    | 720    | 1,252  | 3,213  | 3,787  | 1,167  | 3   | -   | -   | -   | -     |
|     | 複式学級(1学年の児童を含む学級) | 18     | 14    | 4      | -      | -      | -      | -      | -      | -   | -   | -   | -   | -     |
|     | 複式学級(上記以外の学級)     | 81     | 15    | 48     | 18     | -      | -      | -      | -      | -   | -   | -   | -   | -     |
|     | 特別支援学級            | 1,472  | 1,447 | 25     | -      | -      | -      | -      | -      | -   | -   | -   | -   | -     |
| 私立  | 計                 | 135    | -     | -      | 4      | 27     | 61     | 19     | 24     | -   | -   | -   | -   | -     |
| 中学校 | 計                 | 5,169  | 598   | 24     | 42     | 121    | 304    | 1,625  | 2,308  | 118 | 17  | 9   | 3   | -     |
|     | 単式学級              | 4,565  | 7     | 14     | 40     | 121    | 304    | 1,624  | 2,308  | 118 | 17  | 9   | 3   | -     |
|     | 特別支援学級            | 604    | 591   | 10     | 2      | -      | -      | 1      | -      | -   | -   | -   | -   | -     |
| 国立  | 計                 | 9      | -     | -      | -      | -      | -      | 9      | -      | -   | -   | -   | -   | -     |
| 公立  | 計                 | 4,782  | 595   | 22     | 31     | 87     | 283    | 1,563  | 2,199  | 2   | -   | -   | -   | -     |
|     | 単式学級              | 4,178  | 4     | 12     | 29     | 87     | 283    | 1,562  | 2,199  | 2   | -   | -   | -   | -     |
|     | 特別支援学級            | 604    | 591   | 10     | 2      | -      | -      | 1      | -      | -   | -   | -   | -   | -     |
| 私立  | 計                 | 378    | 3     | 2      | 11     | 34     | 21     | 53     | 109    | 116 | 17  | 9   | 3   | -     |

- 1 国立、私立の学校は、すべて単式学級である。  
 2 「単式学級」とは、同一学年の児童生徒のみで編成している学級をいう。  
 3 「複式学級」とは、2以上の学年の児童生徒を1学級に編成している学級をいう。

# 11 児童生徒数

| 区 分                        | 計              |                |                | 国 立          |            |            | 公 立            |                |                | 私 立           |               |               |
|----------------------------|----------------|----------------|----------------|--------------|------------|------------|----------------|----------------|----------------|---------------|---------------|---------------|
|                            | 計              | 男              | 女              | 計            | 男          | 女          | 計              | 男              | 女              | 計             | 男             | 女             |
| <b>幼 稚 園 計</b>             | <b>70,804</b>  | <b>36,166</b>  | <b>34,638</b>  | <b>263</b>   | <b>130</b> | <b>133</b> | <b>25,307</b>  | <b>12,897</b>  | <b>12,410</b>  | <b>45,234</b> | <b>23,139</b> | <b>22,095</b> |
| 3 歳児                       | 13,807         | 7,151          | 6,656          | 72           | 29         | 43         | 485            | 255            | 230            | 13,250        | 6,867         | 6,383         |
| 4 歳児                       | 27,411         | 13,933         | 13,478         | 90           | 47         | 43         | 10,979         | 5,540          | 5,439          | 16,342        | 8,346         | 7,996         |
| 5 歳児                       | 29,586         | 15,082         | 14,504         | 101          | 54         | 47         | 13,843         | 7,102          | 6,741          | 15,642        | 7,926         | 7,716         |
| <b>小 学 校 計</b>             | <b>315,644</b> | <b>161,525</b> | <b>154,119</b> | <b>1,419</b> | <b>711</b> | <b>708</b> | <b>310,277</b> | <b>159,427</b> | <b>150,850</b> | <b>3,948</b>  | <b>1,387</b>  | <b>2,561</b>  |
| 1 学年                       | 49,930         | 25,570         | 24,360         | 184          | 88         | 96         | 49,158         | 25,245         | 23,913         | 588           | 237           | 351           |
| 2 学年                       | 50,797         | 25,951         | 24,846         | 182          | 97         | 85         | 50,009         | 25,622         | 24,387         | 606           | 232           | 374           |
| 3 学年                       | 52,527         | 27,027         | 25,500         | 175          | 84         | 91         | 51,683         | 26,711         | 24,972         | 669           | 232           | 437           |
| 4 学年                       | 53,315         | 27,269         | 26,046         | 297          | 144        | 153        | 52,322         | 26,890         | 25,432         | 696           | 235           | 461           |
| 5 学年                       | 54,183         | 27,726         | 26,457         | 288          | 148        | 140        | 53,206         | 27,348         | 25,858         | 689           | 230           | 459           |
| 6 学年                       | 54,892         | 27,982         | 26,910         | 293          | 150        | 143        | 53,899         | 27,611         | 26,288         | 700           | 221           | 479           |
| <b>中 学 校 計</b>             | <b>161,853</b> | <b>82,183</b>  | <b>79,670</b>  | <b>293</b>   | <b>140</b> | <b>153</b> | <b>147,798</b> | <b>75,686</b>  | <b>72,112</b>  | <b>13,762</b> | <b>6,357</b>  | <b>7,405</b>  |
| 1 学年                       | 54,526         | 27,623         | 26,903         | 102          | 49         | 53         | 49,837         | 25,463         | 24,374         | 4,587         | 2,111         | 2,476         |
| 2 学年                       | 53,848         | 27,413         | 26,435         | 98           | 45         | 53         | 49,263         | 25,260         | 24,003         | 4,487         | 2,108         | 2,379         |
| 3 学年                       | 53,479         | 27,147         | 26,332         | 93           | 46         | 47         | 48,698         | 24,963         | 23,735         | 4,688         | 2,138         | 2,550         |
| <b>高 等 学 校 計</b>           | <b>142,961</b> | <b>71,820</b>  | <b>71,141</b>  | -            | -          | -          | <b>107,003</b> | <b>53,019</b>  | <b>53,984</b>  | <b>35,958</b> | <b>18,801</b> | <b>17,157</b> |
| 本 科                        | 142,806        | 71,817         | 70,989         | -            | -          | -          | 106,848        | 53,016         | 53,832         | 35,958        | 18,801        | 17,157        |
| 1 学年                       | 48,653         | 24,722         | 23,931         | -            | -          | -          | 36,213         | 18,239         | 17,974         | 12,440        | 6,483         | 5,957         |
| 2 学年                       | 48,142         | 24,044         | 24,098         | -            | -          | -          | 36,062         | 17,714         | 18,348         | 12,080        | 6,330         | 5,750         |
| 3 学年                       | 45,045         | 22,432         | 22,613         | -            | -          | -          | 33,607         | 16,444         | 17,163         | 11,438        | 5,988         | 5,450         |
| 4 学年                       | 966            | 619            | 347            | -            | -          | -          | 966            | 619            | 347            | -             | -             | -             |
| うち全日制                      | 136,185        | 67,508         | 68,677         | -            | -          | -          | 100,227        | 48,707         | 51,520         | 35,958        | 18,801        | 17,157        |
| 1 学年                       | 46,423         | 23,243         | 23,180         | -            | -          | -          | 33,983         | 16,760         | 17,223         | 12,440        | 6,483         | 5,957         |
| 2 学年                       | 46,249         | 22,782         | 23,467         | -            | -          | -          | 34,169         | 16,452         | 17,717         | 12,080        | 6,330         | 5,750         |
| 3 学年                       | 43,513         | 21,483         | 22,030         | -            | -          | -          | 32,075         | 15,495         | 16,580         | 11,438        | 5,988         | 5,450         |
| 専攻科                        | 155            | 3              | 152            | -            | -          | -          | 155            | 3              | 152            | -             | -             | -             |
| 別 科                        | -              | -              | -              | -            | -          | -          | -              | -              | -              | -             | -             | -             |
| <b>高 等 学 校 ( 通 信 制 ) 計</b> | <b>4,472</b>   | <b>2,180</b>   | <b>2,292</b>   | -            | -          | -          | <b>2,817</b>   | <b>1,300</b>   | <b>1,517</b>   | <b>1,655</b>  | <b>880</b>    | <b>775</b>    |
| <b>中 等 教 育 学 校 計</b>       | <b>1,015</b>   | <b>395</b>     | <b>620</b>     | <b>551</b>   | <b>268</b> | <b>283</b> | <b>464</b>     | <b>127</b>     | <b>337</b>     | -             | -             | -             |
| <b>特 別 支 援 学 校 計</b>       | <b>4,836</b>   | <b>3,106</b>   | <b>1,730</b>   | <b>54</b>    | <b>31</b>  | <b>23</b>  | <b>4,782</b>   | <b>3,075</b>   | <b>1,707</b>   | -             | -             | -             |
| 幼 稚 部                      | 59             | 29             | 30             | -            | -          | -          | 59             | 29             | 30             | -             | -             | -             |
| 小 学 部                      | 1,084          | 708            | 376            | 14           | 7          | 7          | 1,070          | 701            | 369            | -             | -             | -             |
| 中 学 部                      | 1,138          | 731            | 407            | 15           | 10         | 5          | 1,123          | 721            | 402            | -             | -             | -             |
| 高 等 部                      | 2,555          | 1,638          | 917            | 25           | 14         | 11         | 2,530          | 1,624          | 906            | -             | -             | -             |
| <b>専 修 学 校 計</b>           | <b>17,056</b>  | <b>7,968</b>   | <b>9,088</b>   | <b>44</b>    | <b>38</b>  | <b>6</b>   | <b>1,085</b>   | <b>194</b>     | <b>891</b>     | <b>15,927</b> | <b>7,736</b>  | <b>8,191</b>  |
| 高 等 課 程                    | 1,673          | 803            | 870            | 1            | 1          | -          | -              | -              | -              | 1,672         | 802           | 870           |
| 専 門 課 程                    | 15,383         | 7,165          | 8,218          | 43           | 37         | 6          | 1,085          | 194            | 891            | 14,255        | 6,934         | 7,321         |
| 一 般 課 程                    | -              | -              | -              | -            | -          | -          | -              | -              | -              | -             | -             | -             |
| <b>各 種 学 校 計</b>           | <b>8,746</b>   | <b>4,363</b>   | <b>4,383</b>   | -            | -          | -          | -              | -              | -              | <b>8,746</b>  | <b>4,363</b>  | <b>4,383</b>  |
| 修 業 年 限 1 年 未 満 の 課 程      | 2,270          | 1,072          | 1,198          | -            | -          | -          | -              | -              | -              | 2,270         | 1,072         | 1,198         |
| 修 業 年 限 1 年 以 上 の 課 程      | 6,476          | 3,291          | 3,185          | -            | -          | -          | -              | -              | -              | 6,476         | 3,291         | 3,185         |



14 帰国児童生徒数及び外国人児童生徒数

| 区 分            | 帰国児童生徒数 |     |     |     | 左記のうち終戦前から外地居住者の子の数(再掲) |     |     |     | 外国人児童生徒数 |     |       |     |
|----------------|---------|-----|-----|-----|-------------------------|-----|-----|-----|----------|-----|-------|-----|
|                | 計       | 国立  | 公立  | 私立  | 計                       | 国立  | 公立  | 私立  | 計        | 国立  | 公立    | 私立  |
| 小 学 校 計        | 362     | 3   | 353 | 6   | -                       | -   | -   | -   | 1,750    | 1   | 1,726 | 23  |
| 1 学 年          | 43      | -   | 42  | 1   | -                       | -   | -   | -   | ...      | ... | ...   | ... |
| 2 学 年          | 56      | -   | 56  | -   | -                       | -   | -   | -   | ...      | ... | ...   | ... |
| 3 学 年          | 58      | -   | 57  | 1   | -                       | -   | -   | -   | ...      | ... | ...   | ... |
| 4 学 年          | 73      | 2   | 70  | 1   | -                       | -   | -   | -   | ...      | ... | ...   | ... |
| 5 学 年          | 62      | -   | 59  | 3   | -                       | -   | -   | -   | ...      | ... | ...   | ... |
| 6 学 年          | 70      | 1   | 69  | -   | -                       | -   | -   | -   | ...      | ... | ...   | ... |
| 中 学 校 計        | 109     | -   | 88  | 21  | -                       | -   | -   | -   | 1,129    | 2   | 1,053 | 74  |
| 1 学 年          | 48      | -   | 35  | 13  | -                       | -   | -   | -   | ...      | ... | ...   | ... |
| 2 学 年          | 27      | -   | 25  | 2   | -                       | -   | -   | -   | ...      | ... | ...   | ... |
| 3 学 年          | 34      | -   | 28  | 6   | -                       | -   | -   | -   | ...      | ... | ...   | ... |
| 高等学校(全日制・定時制)計 | 46      | ... | 16  | 30  | -                       | -   | -   | -   | 877      | ... | 588   | 289 |
| 1 学 年          | 30      | ... | 6   | 24  | -                       | -   | -   | -   | ...      | ... | ...   | ... |
| 2 学 年          | 14      | ... | 9   | 5   | -                       | -   | -   | -   | ...      | ... | ...   | ... |
| 3 学 年          | 2       | ... | 1   | 1   | -                       | -   | -   | -   | ...      | ... | ...   | ... |
| 4 学 年          | -       | ... | -   | -   | -                       | -   | -   | -   | ...      | ... | ...   | ... |
| うち全日制          | 46      | ... | 16  | 30  | -                       | -   | -   | -   | ...      | ... | ...   | ... |
| 1 学 年          | 30      | ... | 6   | 24  | -                       | -   | -   | -   | ...      | ... | ...   | ... |
| 2 学 年          | 14      | ... | 9   | 5   | -                       | -   | -   | -   | ...      | ... | ...   | ... |
| 3 学 年          | 2       | ... | 1   | 1   | -                       | -   | -   | -   | ...      | ... | ...   | ... |
| 中 等 教 育 学 校 計  | 11      | 5   | 6   | -   | -                       | -   | -   | -   | 98       | -   | 98    | -   |
| 前期課程           | 10      | 5   | 5   | -   | -                       | -   | -   | -   | 59       | -   | 59    | -   |
| 1 学 年          | 9       | 5   | 4   | -   | -                       | -   | -   | -   | ...      | ... | ...   | ... |
| 2 学 年          | -       | -   | -   | -   | -                       | -   | -   | -   | ...      | ... | ...   | ... |
| 3 学 年          | 1       | -   | 1   | -   | -                       | -   | -   | -   | ...      | ... | ...   | ... |
| 後期課程           | 1       | -   | 1   | -   | -                       | -   | -   | -   | 39       | -   | 39    | -   |
| 1 学 年          | 1       | -   | 1   | -   | -                       | -   | -   | -   | ...      | ... | ...   | ... |
| 2 学 年          | -       | -   | -   | -   | -                       | -   | -   | -   | ...      | ... | ...   | ... |
| 3 学 年          | -       | -   | -   | -   | -                       | -   | -   | -   | ...      | ... | ...   | ... |
| 特 別 支 援 学 校 計  | ...     | ... | ... | ... | ...                     | ... | ... | ... | 29       | -   | 29    | ... |
| 幼 稚 部          | ...     | ... | ... | ... | ...                     | ... | ... | ... | -        | -   | -     | ... |
| 小 学 部          | ...     | ... | ... | ... | ...                     | ... | ... | ... | 4        | -   | 4     | ... |
| 中 学 部          | ...     | ... | ... | ... | ...                     | ... | ... | ... | 10       | -   | 10    | ... |
| 高 等 部          | ...     | ... | ... | ... | ...                     | ... | ... | ... | 15       | -   | 15    | ... |

1 「帰国児童生徒」とは、海外勤務者等の子どもで、引続き1年を超える期間海外に在留し、平成21年4月から平成22年3月までの間に帰国した児童生徒をいう。

15 理由別長期欠席児童生徒数

| 区 分        | 小学校   |    |       |    | 中学校   |    |       |     | 特別支援学校 |    |    |     |    |    |
|------------|-------|----|-------|----|-------|----|-------|-----|--------|----|----|-----|----|----|
|            | 計     | 国立 | 公立    | 私立 | 計     | 国立 | 公立    | 私立  | 小学部    |    |    | 中学部 |    |    |
|            |       |    |       |    |       |    |       |     | 計      | 国立 | 公立 | 計   | 国立 | 公立 |
| 平 成 22 年 度 | 2,484 | -  | 2,459 | 25 | 6,760 | 9  | 6,521 | 230 | 83     | -  | 83 | 64  | 2  | 62 |
| 平 成 23 年 度 | 2,464 | -  | 2,438 | 26 | 6,544 | 8  | 6,318 | 218 | 98     | -  | 98 | 65  | 1  | 64 |
| 病 気        | 804   | -  | 790   | 14 | 727   | -  | 675   | 52  | 78     | -  | 78 | 40  | -  | 40 |
| 経 済 的 理 由  | 2     | -  | 2     | -  | 10    | -  | 10    | -   | -      | -  | -  | -   | -  | -  |
| 不 登 校      | 726   | -  | 717   | 9  | 4,175 | 8  | 4,009 | 158 | 4      | -  | 4  | 10  | 1  | 9  |
| 其 他        | 932   | -  | 929   | 3  | 1,632 | -  | 1,624 | 8   | 16     | -  | 16 | 15  | -  | 15 |

1 「長期欠席児童生徒」とは、前年度間に通算30日以上欠席した児童生徒をいう。



18 職名別教員数

| 区 分           | 教 員 数 (本 務 者) |        |       |        |     |     |     |    |       |     |     |     |         |    |         |       |       |     |         |     | 市町村費負担の教員 |    |         |     | 教 員 数 (兼務者) |       | 教 育 補 助 員 (本 務 者) |     |       |       |     |     |     |   |
|---------------|---------------|--------|-------|--------|-----|-----|-----|----|-------|-----|-----|-----|---------|----|---------|-------|-------|-----|---------|-----|-----------|----|---------|-----|-------------|-------|-------------------|-----|-------|-------|-----|-----|-----|---|
|               | 計             |        |       |        |     |     | 校 長 |    | 副 校 長 |     | 教 頭 |     | 主 幹 教 諭 |    | 指 導 教 諭 |       | 助 教 諭 |     | 養 護 教 諭 |     | 養 護 助 教 諭 |    | 栄 養 教 諭 |     | 講 師         |       | 男                 |     | 女     |       | 男   |     | 女   |   |
|               | 計             | 男      | 女     | 男      | 女   | 男   | 女   | 男  | 女     | 男   | 女   | 男   | 女       | 男  | 女       | 男     | 女     | 男   | 女       | 男   | 女         | 男  | 女       | 男   | 女           | 男     | 女                 | 男   | 女     | 男     | 女   | 男   | 女   |   |
| 幼 稚 園         | 計             | 4,876  | 218   | 4,658  | 80  | 458 | 23  | 49 | 1     | 56  | 1   | 81  | -       | 12 | 101     | 3,377 | 2     | 283 | 1       | 58  | -         | 43 | -       | 1   | 9           | 260   | ...               | ... | 166   | 524   | 8   | 88  |     |   |
|               | 国立            | 15     | 2     | 13     | -   | -   | -   | 2  | -     | -   | -   | -   | -       | -  | 2       | 10    | -     | -   | -       | 1   | -         | -  | -       | -   | -           | -     | -                 | -   | -     | -     | 3   | 9   | -   | - |
|               | 私立            | 2,003  | 49    | 1,954  | 14  | 320 | -   | 1  | 1     | 41  | -   | 30  | -       | -  | 30      | 1,014 | 1     | 225 | -       | 48  | -         | 43 | -       | 3   | 232         | ...   | ...               | 118 | 86    | 1     | 57  |     |     |   |
| 小 学 校         | 計             | 18,809 | 6,790 | 11,819 | 672 | 127 | 6   | 1  | 695   | 109 | 568 | 645 | -       | -  | 4,402   | 8,284 | -     | -   | -       | 768 | -         | 1  | 7       | 258 | 440         | 1,628 | -                 | 6   | 288   | 728   | ... | ... |     |   |
|               | 国立            | 89     | 50    | 19     | -   | 3   | -   | -  | -     | -   | 3   | -   | -       | -  | 44      | 12    | -     | -   | -       | 3   | -         | -  | 4       | -   | -           | -     | -                 | -   | -     | 39    | 27  | ... | ... |   |
|               | 私立            | 18,307 | 6,830 | 11,677 | 666 | 126 | -   | -  | 688   | 106 | 564 | 644 | -       | -  | 4,271   | 8,172 | -     | -   | -       | 754 | -         | 1  | 7       | 254 | 434         | 1,620 | -                 | 6   | 238   | 653   | ... | ... |     |   |
| 中 学 校         | 計             | 10,861 | 6,482 | 4,379  | 329 | 21  | 7   | -  | 340   | 25  | 542 | 140 | 4       | 2  | 4,623   | 3,058 | 1     | 1   | -       | 344 | -         | 1  | -       | 19  | 636         | 768   | -                 | 7   | 532   | 550   | ... | ... |     |   |
|               | 国立            | 19     | 12    | 7      | -   | 1   | -   | -  | -     | -   | -   | -   | -       | -  | 11      | 6     | -     | -   | -       | 1   | -         | -  | -       | -   | -           | -     | -                 | -   | 6     | 5     | ... | ... |     |   |
|               | 私立            | 10,694 | 5,970 | 4,124  | 325 | 21  | -   | -  | 327   | 24  | 540 | 140 | -       | -  | 4,186   | 2,859 | 1     | 1   | -       | 326 | -         | 1  | -       | 19  | 591         | 733   | -                 | 7   | 175   | 220   | ... | ... |     |   |
| 高等学校(全日制・定時制) | 計             | 10,159 | 7,253 | 2,906  | 192 | 15  | 17  | -  | 239   | 17  | 282 | 23  | 5       | 1  | 5,783   | 2,131 | 6     | 5   | -       | 244 | 1         | 4  | -       | 1   | 728         | 465   | ...               | ... | 1,888 | 1,888 | ... | ... |     |   |
|               | 国立            | 7,974  | 5,597 | 2,377  | 146 | 10  | -   | -  | 189   | 11  | 272 | 23  | -       | -  | 4,387   | 1,728 | 6     | 5   | -       | 194 | -         | 4  | -       | -   | 597         | 402   | ...               | ... | 1,261 | 1,298 | ... | ... |     |   |
|               | 私立            | 2,185  | 1,656 | 529    | 46  | 5   | 17  | -  | 50    | 6   | 10  | -   | 5       | 1  | 1,396   | 403   | -     | -   | -       | 50  | 1         | -  | -       | 1   | 131         | 63    | ...               | ... | 627   | 591   | ... | ... |     |   |
| うち全日制         | 国立            | 9,456  | 6,702 | 2,754  | 177 | 15  | 17  | -  | 206   | 17  | 247 | 21  | 5       | 1  | 5,450   | 2,066 | 6     | 5   | -       | 220 | 1         | 3  | -       | 1   | 593         | 405   | ...               | ... | 1,728 | 1,783 | ... | ... |     |   |
|               | 私立            | 7,271  | 5,046 | 2,225  | 131 | 10  | -   | -  | 156   | 11  | 237 | 21  | -       | -  | 4,054   | 1,663 | 6     | 5   | -       | 170 | -         | 3  | -       | -   | 462         | 342   | ...               | ... | 1,101 | 1,192 | ... | ... |     |   |
|               | 私立            | 2,185  | 1,656 | 529    | 46  | 5   | 17  | -  | 50    | 6   | 10  | -   | 5       | 1  | 1,396   | 403   | -     | -   | -       | 50  | 1         | -  | -       | 1   | 131         | 63    | ...               | ... | 627   | 591   | ... | ... |     |   |
| 高等学校(通信制)     | 計             | 84     | 55    | 29     | 3   | -   | 1   | -  | 2     | 2   | 3   | 1   | -       | -  | 44      | 25    | -     | -   | -       | -   | -         | -  | -       | 2   | 1           | ...   | ...               | -   | 5     | ...   | ... |     |     |   |
|               | 国立            | 48     | 30    | 18     | 1   | -   | -   | -  | -     | 2   | 1   | -   | -       | -  | 26      | 14    | -     | -   | -       | -   | -         | -  | -       | 2   | 1           | ...   | ...               | -   | -     | ...   | ... |     |     |   |
|               | 私立            | 36     | 25    | 11     | 2   | -   | 1   | -  | 2     | -   | 2   | -   | -       | -  | 18      | 11    | -     | -   | -       | -   | -         | -  | -       | -   | -           | ...   | ...               | -   | 5     | ...   | ... |     |     |   |
| 中等教育学校        | 計             | 79     | 50    | 29     | 1   | -   | 2   | -  | 2     | -   | 4   | 1   | -       | -  | 36      | 23    | -     | -   | -       | 3   | -         | -  | -       | 5   | 2           | ...   | ...               | 12  | 22    | ...   | ... |     |     |   |
|               | 国立            | 40     | 28    | 12     | -   | -   | 2   | -  | -     | -   | 2   | -   | -       | -  | 24      | 10    | -     | -   | -       | 2   | -         | -  | -       | -   | -           | -     | ...               | ... | 5     | 4     | ... | ... |     |   |
|               | 私立            | 39     | 22    | 17     | 1   | -   | -   | -  | 2     | -   | 2   | 1   | -       | -  | 12      | 13    | -     | -   | -       | 1   | -         | -  | -       | 5   | 2           | ...   | ...               | 7   | 18    | ...   | ... |     |     |   |
| 特別支援学校        | 計             | 3,131  | 1,411 | 1,720  | 34  | 7   | 1   | -  | 46    | 9   | 68  | 30  | -       | -  | 974     | 1,081 | -     | -   | -       | 57  | -         | 1  | 2       | 30  | 286         | 505   | ...               | ... | 36    | 60    | ... | ... |     |   |
|               | 国立            | 30     | 13    | 17     | -   | -   | 1   | -  | -     | -   | -   | -   | -       | -  | 12      | 15    | -     | -   | -       | 1   | -         | -  | -       | 1   | -           | -     | ...               | ... | 2     | 3     | ... | ... |     |   |
|               | 私立            | 3,101  | 1,398 | 1,703  | 34  | 7   | -   | -  | 46    | 9   | 68  | 30  | -       | -  | 962     | 1,066 | -     | -   | -       | 56  | -         | 1  | 2       | 29  | 286         | 505   | ...               | ... | 34    | 57    | ... | ... |     |   |

1 「教育補助員」とは、教育活動の補助に当たっている者である。

19 学校医等の数

| 区 分    | 小学校   |       |       | 中学校   |       |       | 高等学校 |       |       | 中等教育学校 |       |       | 特別支援学校 |       |       |
|--------|-------|-------|-------|-------|-------|-------|------|-------|-------|--------|-------|-------|--------|-------|-------|
|        | 学校医   | 学校歯科医 | 学校薬剤師 | 学校医   | 学校歯科医 | 学校薬剤師 | 学校医  | 学校歯科医 | 学校薬剤師 | 学校医    | 学校歯科医 | 学校薬剤師 | 学校医    | 学校歯科医 | 学校薬剤師 |
| 平成22年度 | 2,366 | 912   | 804   | 1,116 | 428   | 367   | 623  | 230   | 188   | 8      | 3     | 3     | 176    | 43    | 43    |
| 平成23年度 | 2,360 | 908   | 802   | 1,108 | 426   | 364   | 627  | 237   | 184   | 8      | 3     | 3     | 172    | 42    | 42    |
| 国立     | 8     | 4     | 4     | 1     | 1     | 1     | -    | -     | -     | 5      | 2     | 2     | 3      | 1     | 1     |
| 公立     | 2,329 | 891   | 792   | 1,043 | 390   | 347   | 541  | 186   | 164   | 3      | 1     | 1     | 169    | 41    | 41    |
| 私立     | 23    | 13    | 6     | 64    | 35    | 16    | 86   | 51    | 20    | -      | -     | -     | -      | -     | -     |

1 「学校医」には、内科・耳鼻科・眼科医を含む。



22 幼稚園の市町別学校数、学級数、在園者数、修了者数、教員数及び職員数

|                | 学校数        |          |           |            | 学級数        | 在園者数          |               |               | 修了者数         | 教員数(本務者)     |           |              | 教育補助員     | 職員数(本務者)   |
|----------------|------------|----------|-----------|------------|------------|---------------|---------------|---------------|--------------|--------------|-----------|--------------|-----------|------------|
|                | 計          | 国立       | 公立        | 私立         |            | 計             | 男             | 女             |              | 計            | 男         | 女            |           |            |
| 平成22年度         | 726        | 2        | 480       | 244        | 3,056      | 71,283        | 36,326        | 34,957        | 32,526       | 4,812        | 211       | 4,601        | 92        | 651        |
| 平成23年度         | 724        | 2        | 475       | 247        | 3,077      | 70,804        | 36,166        | 34,638        | 31,467       | 4,876        | 218       | 4,658        | 96        | 652        |
| <b>100 神戸市</b> | <b>151</b> | <b>-</b> | <b>48</b> | <b>103</b> | <b>881</b> | <b>21,839</b> | <b>11,202</b> | <b>10,637</b> | <b>8,449</b> | <b>1,469</b> | <b>69</b> | <b>1,400</b> | <b>8</b>  | <b>230</b> |
| 101 東灘区        | 20         | -        | 5         | 15         | 124        | 3,402         | 1,725         | 1,677         | 1,251        | 221          | 11        | 210          | -         | 21         |
| 102 灘区         | 12         | -        | 2         | 10         | 81         | 2,019         | 1,039         | 980           | 720          | 133          | 4         | 129          | 1         | 21         |
| 105 兵庫区        | 8          | -        | 2         | 6          | 32         | 714           | 364           | 350           | 308          | 59           | 5         | 54           | -         | 7          |
| 106 長田区        | 13         | -        | 1         | 12         | 50         | 994           | 485           | 509           | 333          | 93           | 4         | 89           | -         | 12         |
| 107 須磨区        | 18         | -        | 4         | 14         | 118        | 2,903         | 1,483         | 1,420         | 1,069        | 190          | 12        | 178          | 5         | 40         |
| 108 垂水区        | 21         | -        | 6         | 15         | 141        | 3,414         | 1,748         | 1,666         | 1,379        | 230          | 12        | 218          | 1         | 44         |
| 109 北区         | 26         | -        | 13        | 13         | 151        | 3,840         | 1,998         | 1,842         | 1,522        | 244          | 7         | 237          | -         | 30         |
| 110 中央区        | 14         | -        | 5         | 9          | 54         | 1,168         | 606           | 562           | 457          | 92           | 4         | 88           | 1         | 12         |
| 111 西区         | 19         | -        | 10        | 9          | 130        | 3,385         | 1,754         | 1,631         | 1,410        | 207          | 10        | 197          | -         | 43         |
| <b>阪神南地域</b>   | <b>118</b> | <b>-</b> | <b>48</b> | <b>70</b>  | <b>705</b> | <b>17,822</b> | <b>9,101</b>  | <b>8,521</b>  | <b>7,098</b> | <b>1,125</b> | <b>59</b> | <b>1,068</b> | <b>20</b> | <b>163</b> |
| 202 尼崎市        | 44         | -        | 18        | 26         | 298        | 6,984         | 3,550         | 3,414         | 2,737        | 452          | 28        | 424          | 5         | 75         |
| 204 西宮市        | 61         | -        | 21        | 40         | 354        | 9,345         | 4,915         | 4,430         | 3,750        | 575          | 25        | 550          | 15        | 75         |
| 206 芦屋市        | 13         | -        | 9         | 4          | 53         | 1,313         | 636           | 677           | 599          | 98           | 6         | 92           | -         | 13         |
| <b>阪神北地域</b>   | <b>96</b>  | <b>-</b> | <b>53</b> | <b>43</b>  | <b>499</b> | <b>12,235</b> | <b>6,238</b>  | <b>5,997</b>  | <b>5,167</b> | <b>804</b>   | <b>37</b> | <b>787</b>   | <b>18</b> | <b>86</b>  |
| 207 伊丹市        | 26         | -        | 17        | 9          | 137        | 3,653         | 1,823         | 1,830         | 1,482        | 213          | 15        | 198          | 1         | 29         |
| 214 宝塚市        | 26         | -        | 12        | 14         | 147        | 3,692         | 1,853         | 1,839         | 1,573        | 251          | 6         | 245          | -         | 20         |
| 217 川西市        | 18         | -        | 10        | 8          | 98         | 2,310         | 1,192         | 1,118         | 1,005        | 153          | 6         | 147          | 11        | 26         |
| 219 三田市        | 20         | -        | 10        | 10         | 87         | 1,861         | 980           | 881           | 806          | 135          | 6         | 129          | -         | 9          |
| 301 猪名川町       | 6          | -        | 4         | 2          | 30         | 719           | 390           | 329           | 301          | 52           | 4         | 48           | 6         | 2          |
| <b>東播磨地域</b>   | <b>73</b>  | <b>1</b> | <b>66</b> | <b>6</b>   | <b>295</b> | <b>6,706</b>  | <b>3,378</b>  | <b>3,328</b>  | <b>3,445</b> | <b>444</b>   | <b>15</b> | <b>429</b>   | <b>10</b> | <b>75</b>  |
| 203 明石市        | 31         | 1        | 28        | 2          | 125        | 3,059         | 1,545         | 1,514         | 1,542        | 207          | 6         | 201          | -         | 29         |
| 210 加古川市       | 23         | -        | 20        | 3          | 107        | 2,179         | 1,104         | 1,075         | 1,190        | 150          | 9         | 141          | 1         | 32         |
| 216 高砂市        | 11         | -        | 10        | 1          | 34         | 764           | 370           | 394           | 373          | 46           | -         | 46           | -         | 11         |
| 381 稲美町        | 5          | -        | 5         | -          | 12         | 254           | 131           | 123           | 173          | 19           | -         | 19           | -         | -          |
| 382 播磨町        | 3          | -        | 3         | -          | 17         | 450           | 228           | 222           | 167          | 22           | -         | 22           | 9         | 3          |
| <b>北播磨地域</b>   | <b>42</b>  | <b>1</b> | <b>39</b> | <b>2</b>   | <b>90</b>  | <b>1,701</b>  | <b>854</b>    | <b>847</b>    | <b>1,238</b> | <b>150</b>   | <b>7</b>  | <b>143</b>   | <b>4</b>  | <b>12</b>  |
| 213 西脇市        | 8          | -        | 8         | -          | 13         | 262           | 135           | 127           | 313          | 21           | -         | 21           | 3         | 3          |
| 215 三木市        | 14         | -        | 13        | 1          | 30         | 608           | 305           | 303           | 344          | 48           | 1         | 47           | 1         | 1          |
| 218 小野市        | 2          | -        | 2         | -          | 6          | 190           | 93            | 97            | 112          | 12           | 2         | 10           | -         | -          |
| 220 加西市        | 12         | -        | 11        | 1          | 14         | 229           | 110           | 119           | 127          | 32           | 1         | 31           | -         | 3          |
| 228 加東市        | 3          | 1        | 2         | -          | 11         | 239           | 121           | 118           | 105          | 16           | 2         | 14           | -         | 2          |
| 365 多可町        | 3          | -        | 3         | -          | 16         | 173           | 90            | 83            | 137          | 21           | 1         | 20           | -         | 3          |
| <b>中播磨地域</b>   | <b>70</b>  | <b>-</b> | <b>59</b> | <b>11</b>  | <b>229</b> | <b>5,037</b>  | <b>2,517</b>  | <b>2,520</b>  | <b>2,441</b> | <b>346</b>   | <b>11</b> | <b>335</b>   | <b>5</b>  | <b>28</b>  |
| 201 姫路市        | 57         | -        | 46        | 11         | 209        | 4,730         | 2,368         | 2,362         | 2,182        | 311          | 10        | 301          | 5         | 27         |
| 442 市川町        | 2          | -        | 2         | -          | 2          | 38            | 17            | 21            | 38           | 5            | -         | 5            | -         | -          |
| 443 福崎町        | 4          | -        | 4         | -          | 5          | 106           | 56            | 50            | 131          | 9            | -         | 9            | -         | 1          |
| 446 神河町        | 7          | -        | 7         | -          | 13         | 163           | 76            | 87            | 90           | 21           | 1         | 20           | -         | -          |
| <b>西播磨地域</b>   | <b>66</b>  | <b>-</b> | <b>62</b> | <b>4</b>   | <b>167</b> | <b>2,784</b>  | <b>1,425</b>  | <b>1,339</b>  | <b>1,488</b> | <b>260</b>   | <b>12</b> | <b>248</b>   | <b>10</b> | <b>22</b>  |
| 208 相生市        | 7          | -        | 6         | 1          | 26         | 553           | 294           | 259           | 163          | 37           | 3         | 34           | 4         | 7          |
| 212 赤穂市        | 11         | -        | 10        | 1          | 34         | 664           | 345           | 319           | 401          | 47           | -         | 47           | -         | 10         |
| 227 宍粟市        | 18         | -        | 18        | -          | 34         | 397           | 189           | 208           | 226          | 53           | -         | 53           | -         | 3          |
| 229 たつの市       | 20         | -        | 19        | 1          | 43         | 572           | 304           | 268           | 370          | 80           | 7         | 73           | 5         | 1          |
| 464 太子町        | 4          | -        | 4         | -          | 17         | 420           | 215           | 205           | 222          | 24           | 1         | 23           | -         | -          |
| 481 上郡町        | 5          | -        | 5         | -          | 10         | 133           | 66            | 67            | 88           | 15           | -         | 15           | -         | -          |
| 501 佐用町        | 1          | -        | -         | 1          | 3          | 25            | 12            | 13            | 18           | 4            | 1         | 3            | 1         | 1          |
| <b>但馬地域</b>    | <b>63</b>  | <b>-</b> | <b>61</b> | <b>2</b>   | <b>100</b> | <b>1,314</b>  | <b>671</b>    | <b>643</b>    | <b>1,129</b> | <b>124</b>   | <b>3</b>  | <b>121</b>   | <b>12</b> | <b>9</b>   |
| 209 豊岡市        | 28         | -        | 26        | 2          | 49         | 715           | 350           | 365           | 598          | 62           | 1         | 61           | 2         | 5          |
| 222 養父市        | 11         | -        | 11        | -          | 6          | 106           | 53            | 53            | 103          | 7            | 1         | 6            | 1         | 3          |
| 225 養父市        | 12         | -        | 12        | -          | 20         | 289           | 155           | 134           | 248          | 23           | 1         | 22           | 8         | -          |
| 585 香美町        | 9          | -        | 9         | -          | 15         | 153           | 83            | 70            | 148          | 19           | -         | 19           | 1         | 1          |
| 586 新温泉町       | 3          | -        | 3         | -          | 10         | 51            | 30            | 21            | 32           | 13           | -         | 13           | -         | -          |
| <b>丹波地域</b>    | <b>31</b>  | <b>-</b> | <b>27</b> | <b>4</b>   | <b>89</b>  | <b>1,051</b>  | <b>534</b>    | <b>517</b>    | <b>788</b>   | <b>98</b>    | <b>3</b>  | <b>95</b>    | <b>9</b>  | <b>7</b>   |
| 221 篠山市        | 14         | -        | 14        | -          | 33         | 525           | 279           | 246           | 321          | 36           | -         | 36           | 9         | 4          |
| 223 丹波市        | 17         | -        | 13        | 4          | 36         | 526           | 255           | 271           | 467          | 62           | 3         | 59           | -         | 3          |
| <b>淡路地域</b>    | <b>14</b>  | <b>-</b> | <b>12</b> | <b>2</b>   | <b>42</b>  | <b>535</b>    | <b>246</b>    | <b>289</b>    | <b>236</b>   | <b>56</b>    | <b>2</b>  | <b>54</b>    | <b>-</b>  | <b>20</b>  |
| 205 洲本市        | 6          | -        | 5         | 1          | 19         | 366           | 172           | 194           | 156          | 36           | 1         | 35           | -         | 7          |
| 224 南あわじ市      | 7          | -        | 6         | 1          | 21         | 129           | 57            | 72            | 41           | 16           | 1         | 15           | -         | 11         |
| 226 淡路市        | 1          | -        | 1         | -          | 2          | 40            | 17            | 23            | 39           | 4            | -         | 4            | -         | 2          |

1「教育補助員」とは、教育活動の補助に当たっている者をいう。



23 幼稚園の市町別年齢別男女別在園者数

|                | 在 園 者 数       |               |               |               |              |              |               |               |               |               |               |               |
|----------------|---------------|---------------|---------------|---------------|--------------|--------------|---------------|---------------|---------------|---------------|---------------|---------------|
|                | 計             | 男             | 女             | 3歳児           |              |              | 4歳児           |               |               | 5歳児           |               |               |
|                |               |               |               | 計             | 男            | 女            | 計             | 男             | 女             | 計             | 男             | 女             |
| 平成22年度         | 71,283        | 36,326        | 34,957        | 13,189        | 6,848        | 6,341        | 26,581        | 13,511        | 13,070        | 31,513        | 15,967        | 15,546        |
| 平成23年度         | <b>70,804</b> | <b>36,166</b> | <b>34,638</b> | <b>13,807</b> | <b>7,151</b> | <b>6,656</b> | <b>27,411</b> | <b>13,933</b> | <b>13,478</b> | <b>29,586</b> | <b>15,082</b> | <b>14,504</b> |
| <b>100 神戸市</b> | <b>21,839</b> | <b>11,202</b> | <b>10,837</b> | <b>5,393</b>  | <b>2,807</b> | <b>2,588</b> | <b>8,235</b>  | <b>4,226</b>  | <b>4,009</b>  | <b>8,211</b>  | <b>4,169</b>  | <b>4,042</b>  |
| 101 東灘区        | 3,402         | 1,725         | 1,677         | 900           | 464          | 436          | 1,247         | 633           | 614           | 1,255         | 628           | 627           |
| 102 灘区         | 2,019         | 1,039         | 980           | 588           | 299          | 289          | 720           | 374           | 346           | 711           | 366           | 345           |
| 105 兵庫区        | 714           | 364           | 350           | 147           | 71           | 76           | 297           | 152           | 145           | 270           | 141           | 129           |
| 106 長田区        | 994           | 485           | 509           | 287           | 146          | 141          | 350           | 166           | 184           | 357           | 173           | 184           |
| 107 須磨区        | 2,903         | 1,483         | 1,420         | 734           | 377          | 357          | 1,085         | 541           | 544           | 1,084         | 565           | 519           |
| 108 垂水区        | 3,414         | 1,748         | 1,666         | 854           | 444          | 410          | 1,279         | 665           | 614           | 1,281         | 639           | 642           |
| 109 北区         | 3,840         | 1,998         | 1,842         | 923           | 468          | 455          | 1,456         | 760           | 696           | 1,461         | 770           | 691           |
| 110 中央区        | 1,168         | 606           | 562           | 288           | 169          | 119          | 446           | 231           | 215           | 434           | 206           | 228           |
| 111 西区         | 3,385         | 1,754         | 1,631         | 672           | 369          | 303          | 1,355         | 704           | 651           | 1,358         | 681           | 677           |
| <b>阪神南地域</b>   | <b>17,622</b> | <b>9,101</b>  | <b>8,521</b>  | <b>4,337</b>  | <b>2,224</b> | <b>2,113</b> | <b>6,657</b>  | <b>3,413</b>  | <b>3,244</b>  | <b>6,628</b>  | <b>3,464</b>  | <b>3,164</b>  |
| 202 尼崎市        | 6,964         | 3,550         | 3,414         | 1,746         | 868          | 878          | 2,606         | 1,325         | 1,281         | 2,612         | 1,357         | 1,255         |
| 204 西宮市        | 9,345         | 4,915         | 4,430         | 2,430         | 1,287        | 1,143        | 3,478         | 1,824         | 1,654         | 3,437         | 1,804         | 1,633         |
| 206 芦屋市        | 1,313         | 636           | 677           | 161           | 69           | 92           | 573           | 264           | 309           | 579           | 303           | 276           |
| <b>阪神北地域</b>   | <b>12,235</b> | <b>6,238</b>  | <b>5,997</b>  | <b>2,584</b>  | <b>1,342</b> | <b>1,242</b> | <b>4,880</b>  | <b>2,470</b>  | <b>2,410</b>  | <b>4,771</b>  | <b>2,426</b>  | <b>2,345</b>  |
| 207 伊丹市        | 3,653         | 1,823         | 1,830         | 781           | 405          | 376          | 1,421         | 708           | 713           | 1,451         | 710           | 741           |
| 214 宝塚市        | 3,692         | 1,853         | 1,839         | 753           | 368          | 385          | 1,513         | 748           | 765           | 1,426         | 737           | 689           |
| 217 川西市        | 2,310         | 1,192         | 1,118         | 510           | 271          | 239          | 901           | 481           | 420           | 899           | 440           | 459           |
| 219 三田市        | 1,861         | 980           | 881           | 409           | 220          | 189          | 753           | 385           | 368           | 699           | 375           | 324           |
| 301 猪名川町       | 719           | 390           | 329           | 131           | 78           | 53           | 292           | 148           | 144           | 296           | 164           | 132           |
| <b>東播磨地域</b>   | <b>6,706</b>  | <b>3,378</b>  | <b>3,328</b>  | <b>480</b>    | <b>229</b>   | <b>231</b>   | <b>2,984</b>  | <b>1,508</b>  | <b>1,476</b>  | <b>3,262</b>  | <b>1,641</b>  | <b>1,621</b>  |
| 203 明石市        | 3,059         | 1,545         | 1,514         | 64            | 34           | 30           | 1,481         | 753           | 728           | 1,514         | 758           | 756           |
| 210 加古川市       | 2,179         | 1,104         | 1,075         | 208           | 103          | 105          | 866           | 446           | 420           | 1,105         | 555           | 550           |
| 216 高砂市        | 764           | 370           | 394           | 34            | 16           | 18           | 353           | 161           | 192           | 377           | 193           | 184           |
| 381 稲美町        | 254           | 131           | 123           | -             | -            | -            | 121           | 67            | 54            | 133           | 64            | 69            |
| 382 播磨町        | 450           | 228           | 222           | 154           | 76           | 78           | 163           | 81            | 82            | 133           | 71            | 62            |
| <b>北播磨地域</b>   | <b>1,701</b>  | <b>854</b>    | <b>847</b>    | <b>140</b>    | <b>72</b>    | <b>68</b>    | <b>502</b>    | <b>238</b>    | <b>264</b>    | <b>1,059</b>  | <b>544</b>    | <b>515</b>    |
| 213 西脇市        | 262           | 135           | 127           | -             | -            | -            | -             | -             | -             | 262           | 135           | 127           |
| 215 三木市        | 608           | 305           | 303           | 49            | 29           | 20           | 265           | 126           | 139           | 294           | 150           | 144           |
| 218 小野市        | 190           | 93            | 97            | -             | -            | -            | 73            | 32            | 41            | 117           | 61            | 56            |
| 220 加西市        | 229           | 110           | 119           | 11            | 8            | 3            | 33            | 14            | 19            | 185           | 88            | 97            |
| 228 加東市        | 239           | 121           | 118           | 47            | 16           | 31           | 98            | 52            | 46            | 94            | 53            | 41            |
| 365 多可町        | 173           | 90            | 83            | 33            | 19           | 14           | 33            | 14            | 19            | 107           | 57            | 50            |
| <b>中播磨地域</b>   | <b>5,037</b>  | <b>2,517</b>  | <b>2,520</b>  | <b>504</b>    | <b>264</b>   | <b>240</b>   | <b>2,143</b>  | <b>1,071</b>  | <b>1,072</b>  | <b>2,390</b>  | <b>1,182</b>  | <b>1,208</b>  |
| 201 姫路市        | 4,730         | 2,368         | 2,362         | 504           | 264          | 240          | 2,050         | 1,031         | 1,019         | 2,176         | 1,073         | 1,103         |
| 442 市川町        | 38            | 17            | 21            | -             | -            | -            | -             | -             | -             | 38            | 17            | 21            |
| 443 福崎町        | 106           | 56            | 50            | -             | -            | -            | -             | -             | -             | 106           | 56            | 50            |
| 446 神河町        | 163           | 76            | 87            | -             | -            | -            | 93            | 40            | 53            | 70            | 36            | 34            |
| <b>西播磨地域</b>   | <b>2,764</b>  | <b>1,425</b>  | <b>1,339</b>  | <b>221</b>    | <b>129</b>   | <b>92</b>    | <b>1,212</b>  | <b>611</b>    | <b>601</b>    | <b>1,331</b>  | <b>685</b>    | <b>646</b>    |
| 208 相生市        | 553           | 294           | 259           | 174           | 100          | 74           | 186           | 90            | 96            | 193           | 104           | 89            |
| 212 赤穂市        | 664           | 345           | 319           | 25            | 15           | 10           | 307           | 152           | 155           | 332           | 178           | 154           |
| 227 赤粟市        | 397           | 189           | 208           | 1             | 1            | -            | 184           | 85            | 99            | 212           | 103           | 109           |
| 229 たつの市       | 572           | 304           | 268           | 16            | 10           | 6            | 237           | 123           | 114           | 319           | 171           | 148           |
| 464 太子町        | 420           | 215           | 205           | -             | -            | -            | 216           | 118           | 98            | 204           | 97            | 107           |
| 481 上郡町        | 133           | 66            | 67            | -             | -            | -            | 72            | 41            | 31            | 61            | 25            | 36            |
| 501 佐用町        | 25            | 12            | 13            | 5             | 3            | 2            | 10            | 2             | 8             | 10            | 7             | 3             |
| <b>但馬地域</b>    | <b>1,314</b>  | <b>671</b>    | <b>643</b>    | <b>54</b>     | <b>23</b>    | <b>31</b>    | <b>227</b>    | <b>105</b>    | <b>122</b>    | <b>1,033</b>  | <b>543</b>    | <b>490</b>    |
| 209 豊岡市        | 715           | 350           | 365           | 29            | 9            | 20           | 137           | 53            | 84            | 549           | 288           | 261           |
| 222 養父市        | 106           | 53            | 53            | -             | -            | -            | -             | -             | -             | 106           | 53            | 53            |
| 225 朝来市        | 289           | 155           | 134           | 25            | 14           | 11           | 58            | 36            | 22            | 206           | 105           | 101           |
| 585 香美町        | 153           | 83            | 70            | -             | -            | -            | 12            | 6             | 6             | 141           | 77            | 64            |
| 586 新温泉町       | 51            | 30            | 21            | -             | -            | -            | 20            | 10            | 10            | 31            | 20            | 11            |
| <b>丹波地域</b>    | <b>1,051</b>  | <b>534</b>    | <b>517</b>    | -             | -            | -            | <b>375</b>    | <b>207</b>    | <b>168</b>    | <b>676</b>    | <b>327</b>    | <b>349</b>    |
| 221 篠山市        | 525           | 279           | 246           | -             | -            | -            | 256           | 150           | 106           | 269           | 129           | 140           |
| 223 丹波市        | 526           | 255           | 271           | -             | -            | -            | 119           | 57            | 62            | 407           | 198           | 209           |
| <b>淡路地域</b>    | <b>535</b>    | <b>246</b>    | <b>289</b>    | <b>114</b>    | <b>61</b>    | <b>53</b>    | <b>186</b>    | <b>84</b>     | <b>112</b>    | <b>225</b>    | <b>101</b>    | <b>124</b>    |
| 205 洲本市        | 366           | 172           | 194           | 74            | 38           | 36           | 152           | 71            | 81            | 140           | 63            | 77            |
| 224 南あわじ市      | 129           | 57            | 72            | 40            | 23           | 17           | 44            | 13            | 31            | 45            | 21            | 24            |
| 226 淡路市        | 40            | 17            | 23            | -             | -            | -            | -             | -             | -             | 40            | 17            | 23            |













30 高等学校(定時制)の市町別学年別男女別生徒数

|                | 生徒数          |              |              |              |              |            |              |              |            |              |            |            |            |            |            |
|----------------|--------------|--------------|--------------|--------------|--------------|------------|--------------|--------------|------------|--------------|------------|------------|------------|------------|------------|
|                | 定時制(本科)      |              |              |              |              |            |              |              |            |              |            |            |            |            |            |
|                | 計            | 1学年          |              |              | 2学年          |            |              | 3学年          |            |              | 4学年        |            |            |            |            |
| 男              |              | 女            | 計            | 男            | 女            | 計          | 男            | 女            | 計          | 男            | 女          | 計          | 男          | 女          |            |
| 平成22年度         | 6,413        | 4,135        | 2,278        | 2,313        | 1,559        | 754        | 1,739        | 1,071        | 668        | 1,471        | 950        | 521        | 890        | 555        | 335        |
| <b>平成23年度</b>  | <b>6,621</b> | <b>4,309</b> | <b>2,312</b> | <b>2,230</b> | <b>1,479</b> | <b>751</b> | <b>1,893</b> | <b>1,262</b> | <b>631</b> | <b>1,532</b> | <b>949</b> | <b>583</b> | <b>966</b> | <b>619</b> | <b>347</b> |
| <b>100 神戸市</b> | <b>1,706</b> | <b>1,137</b> | <b>569</b>   | <b>621</b>   | <b>428</b>   | <b>193</b> | <b>462</b>   | <b>302</b>   | <b>160</b> | <b>351</b>   | <b>229</b> | <b>122</b> | <b>272</b> | <b>178</b> | <b>94</b>  |
| 101 東灘区        | -            | -            | -            | -            | -            | -          | -            | -            | -          | -            | -          | -          | -          | -          | -          |
| 102 灘区         | -            | -            | -            | -            | -            | -          | -            | -            | -          | -            | -          | -          | -          | -          | -          |
| 105 兵庫区        | 632          | 479          | 153          | 238          | 189          | 49         | 184          | 140          | 44         | 121          | 79         | 42         | 89         | 71         | 18         |
| 106 長田区        | 344          | 163          | 181          | 122          | 58           | 64         | 85           | 38           | 47         | 75           | 39         | 36         | 62         | 28         | 34         |
| 107 須磨区        | -            | -            | -            | -            | -            | -          | -            | -            | -          | -            | -          | -          | -          | -          | -          |
| 108 垂水区        | -            | -            | -            | -            | -            | -          | -            | -            | -          | -            | -          | -          | -          | -          | -          |
| 109 北区         | -            | -            | -            | -            | -            | -          | -            | -            | -          | -            | -          | -          | -          | -          | -          |
| 110 中央区        | 730          | 495          | 235          | 261          | 181          | 80         | 193          | 124          | 69         | 155          | 111        | 44         | 121        | 79         | 42         |
| 111 西区         | -            | -            | -            | -            | -            | -          | -            | -            | -          | -            | -          | -          | -          | -          | -          |
| <b>阪神南地域</b>   | <b>1,695</b> | <b>1,031</b> | <b>664</b>   | <b>507</b>   | <b>315</b>   | <b>192</b> | <b>499</b>   | <b>313</b>   | <b>186</b> | <b>435</b>   | <b>253</b> | <b>182</b> | <b>254</b> | <b>150</b> | <b>104</b> |
| 202 尼崎市        | 818          | 591          | 227          | 255          | 191          | 64         | 236          | 177          | 59         | 217          | 147        | 70         | 110        | 76         | 34         |
| 204 西宮市        | 877          | 440          | 437          | 252          | 124          | 128        | 263          | 136          | 127        | 218          | 106        | 112        | 144        | 74         | 70         |
| 206 芦屋市        | -            | -            | -            | -            | -            | -          | -            | -            | -          | -            | -          | -          | -          | -          | -          |
| <b>阪神北地域</b>   | <b>830</b>   | <b>513</b>   | <b>317</b>   | <b>269</b>   | <b>177</b>   | <b>92</b>  | <b>254</b>   | <b>163</b>   | <b>91</b>  | <b>193</b>   | <b>101</b> | <b>92</b>  | <b>114</b> | <b>72</b>  | <b>42</b>  |
| 207 伊丹市        | 384          | 221          | 163          | 107          | 61           | 46         | 117          | 78           | 39         | 92           | 47         | 45         | 68         | 35         | 33         |
| 214 宝塚市        | 114          | 77           | 37           | 47           | 36           | 11         | 38           | 22           | 16         | 28           | 19         | 9          | 1          | -          | 1          |
| 217 川西市        | 224          | 151          | 73           | 73           | 53           | 20         | 68           | 44           | 24         | 40           | 19         | 21         | 43         | 35         | 8          |
| 219 三田市        | 108          | 64           | 44           | 42           | 27           | 15         | 31           | 19           | 12         | 33           | 16         | 17         | 2          | 2          | -          |
| 301 猪名川町       | -            | -            | -            | -            | -            | -          | -            | -            | -          | -            | -          | -          | -          | -          | -          |
| <b>東播磨地域</b>   | <b>675</b>   | <b>398</b>   | <b>277</b>   | <b>245</b>   | <b>144</b>   | <b>101</b> | <b>183</b>   | <b>110</b>   | <b>73</b>  | <b>140</b>   | <b>81</b>  | <b>59</b>  | <b>107</b> | <b>63</b>  | <b>44</b>  |
| 203 明石市        | 236          | 132          | 104          | 80           | 38           | 42         | 62           | 36           | 26         | 47           | 28         | 19         | 47         | 30         | 17         |
| 210 加古川市       | 211          | 139          | 72           | 83           | 61           | 22         | 58           | 38           | 20         | 53           | 29         | 24         | 17         | 11         | 6          |
| 216 高砂市        | 228          | 127          | 101          | 82           | 45           | 37         | 63           | 36           | 27         | 40           | 24         | 16         | 43         | 22         | 21         |
| 381 稲美町        | -            | -            | -            | -            | -            | -          | -            | -            | -          | -            | -          | -          | -          | -          | -          |
| 382 播磨町        | -            | -            | -            | -            | -            | -          | -            | -            | -          | -            | -          | -          | -          | -          | -          |
| <b>北播磨地域</b>   | <b>339</b>   | <b>215</b>   | <b>124</b>   | <b>131</b>   | <b>78</b>    | <b>53</b>  | <b>98</b>    | <b>67</b>    | <b>31</b>  | <b>68</b>    | <b>37</b>  | <b>31</b>  | <b>42</b>  | <b>33</b>  | <b>9</b>   |
| 213 西脇市        | 229          | 119          | 110          | 93           | 47           | 46         | 69           | 40           | 29         | 51           | 21         | 30         | 16         | 11         | 5          |
| 215 三木市        | -            | -            | -            | -            | -            | -          | -            | -            | -          | -            | -          | -          | -          | -          | -          |
| 218 小野市        | 106          | 93           | 13           | 38           | 31           | 7          | 29           | 27           | 2          | 17           | 16         | 1          | 22         | 19         | 3          |
| 220 加西市        | 4            | 3            | 1            | -            | -            | -          | -            | -            | -          | -            | -          | -          | 4          | 3          | 1          |
| 228 加東市        | -            | -            | -            | -            | -            | -          | -            | -            | -          | -            | -          | -          | -          | -          | -          |
| 365 多可町        | -            | -            | -            | -            | -            | -          | -            | -            | -          | -            | -          | -          | -          | -          | -          |
| <b>中播磨地域</b>   | <b>966</b>   | <b>740</b>   | <b>226</b>   | <b>313</b>   | <b>243</b>   | <b>70</b>  | <b>284</b>   | <b>229</b>   | <b>55</b>  | <b>251</b>   | <b>188</b> | <b>63</b>  | <b>118</b> | <b>80</b>  | <b>38</b>  |
| 201 姫路市        | 966          | 740          | 226          | 313          | 243          | 70         | 284          | 229          | 55         | 251          | 188        | 63         | 118        | 80         | 38         |
| 442 市川町        | -            | -            | -            | -            | -            | -          | -            | -            | -          | -            | -          | -          | -          | -          | -          |
| 443 福崎町        | -            | -            | -            | -            | -            | -          | -            | -            | -          | -            | -          | -          | -          | -          | -          |
| 446 神河町        | -            | -            | -            | -            | -            | -          | -            | -            | -          | -            | -          | -          | -          | -          | -          |
| <b>西播磨地域</b>   | <b>251</b>   | <b>186</b>   | <b>65</b>    | <b>88</b>    | <b>65</b>    | <b>23</b>  | <b>70</b>    | <b>48</b>    | <b>22</b>  | <b>60</b>    | <b>46</b>  | <b>14</b>  | <b>33</b>  | <b>27</b>  | <b>6</b>   |
| 208 相生市        | 83           | 78           | 5            | 39           | 36           | 3          | 18           | 16           | 2          | 15           | 15         | -          | 11         | 11         | -          |
| 212 赤穂市        | 81           | 51           | 30           | 27           | 16           | 11         | 24           | 17           | 7          | 25           | 16         | 9          | 5          | 2          | 3          |
| 227 赤穂市        | -            | -            | -            | -            | -            | -          | -            | -            | -          | -            | -          | -          | -          | -          | -          |
| 229 たつの市       | 87           | 57           | 30           | 22           | 13           | 9          | 28           | 15           | 13         | 20           | 15         | 5          | 17         | 14         | 3          |
| 464 太子町        | -            | -            | -            | -            | -            | -          | -            | -            | -          | -            | -          | -          | -          | -          | -          |
| 481 上郡町        | -            | -            | -            | -            | -            | -          | -            | -            | -          | -            | -          | -          | -          | -          | -          |
| 501 佐用町        | -            | -            | -            | -            | -            | -          | -            | -            | -          | -            | -          | -          | -          | -          | -          |
| <b>但馬地域</b>    | <b>52</b>    | <b>29</b>    | <b>23</b>    | <b>17</b>    | <b>12</b>    | <b>5</b>   | <b>12</b>    | <b>9</b>     | <b>3</b>   | <b>15</b>    | <b>5</b>   | <b>10</b>  | <b>8</b>   | <b>3</b>   | <b>5</b>   |
| 209 豊岡市        | 52           | 29           | 23           | 17           | 12           | 5          | 12           | 9            | 3          | 15           | 5          | 10         | 8          | 3          | 5          |
| 222 養父市        | -            | -            | -            | -            | -            | -          | -            | -            | -          | -            | -          | -          | -          | -          | -          |
| 225 朝来市        | -            | -            | -            | -            | -            | -          | -            | -            | -          | -            | -          | -          | -          | -          | -          |
| 585 香美町        | -            | -            | -            | -            | -            | -          | -            | -            | -          | -            | -          | -          | -          | -          | -          |
| 586 新温泉町       | -            | -            | -            | -            | -            | -          | -            | -            | -          | -            | -          | -          | -          | -          | -          |
| <b>丹波地域</b>    | -            | -            | -            | -            | -            | -          | -            | -            | -          | -            | -          | -          | -          | -          | -          |
| 221 篠山市        | -            | -            | -            | -            | -            | -          | -            | -            | -          | -            | -          | -          | -          | -          | -          |
| 223 丹波市        | -            | -            | -            | -            | -            | -          | -            | -            | -          | -            | -          | -          | -          | -          | -          |
| <b>淡路地域</b>    | <b>107</b>   | <b>60</b>    | <b>47</b>    | <b>39</b>    | <b>17</b>    | <b>22</b>  | <b>31</b>    | <b>21</b>    | <b>10</b>  | <b>19</b>    | <b>9</b>   | <b>10</b>  | <b>18</b>  | <b>13</b>  | <b>5</b>   |
| 205 洲本市        | 107          | 60           | 47           | 39           | 17           | 22         | 31           | 21           | 10         | 19           | 9          | 10         | 18         | 13         | 5          |
| 224 南あわじ市      | -            | -            | -            | -            | -            | -          | -            | -            | -          | -            | -          | -          | -          | -          | -          |
| 226 淡路市        | -            | -            | -            | -            | -            | -          | -            | -            | -          | -            | -          | -          | -          | -          | -          |



### 31 高等学校(通信制)の市町別学校数、学科数、生徒数、教員数及び職員数

|         | 学校数      |          |          | 協力校数     | 学科数      | 生徒数          |              |              | 教員数(本務者)  |           |           | 職員数(本務者)  |           |           |
|---------|----------|----------|----------|----------|----------|--------------|--------------|--------------|-----------|-----------|-----------|-----------|-----------|-----------|
|         | 計        | 独立校      | 併置校      |          |          | 計            | 男            | 女            | 計         | 男         | 女         | 計         | 男         | 女         |
| 平成22年度  | 4        | 3        | 1        | 5        | 4        | 4,443        | 2,140        | 2,303        | 79        | 51        | 28        | 22        | 10        | 12        |
| 平成23年度  | <b>4</b> | <b>3</b> | <b>1</b> | <b>5</b> | <b>4</b> | <b>4,472</b> | <b>2,180</b> | <b>2,292</b> | <b>84</b> | <b>55</b> | <b>29</b> | <b>24</b> | <b>12</b> | <b>12</b> |
| 100 神戸市 | 1        | 1        | -        | 2        | 1        | 1,815        | 827          | 988          | 34        | 23        | 11        | 8         | 2         | 6         |
| 106 長田区 | 1        | 1        | -        | 2        | 1        | 1,815        | 827          | 988          | 34        | 23        | 11        | 8         | 2         | 6         |
| 201 姫路市 | 1        | -        | 1        | 3        | 1        | 1,002        | 473          | 529          | 14        | 7         | 7         | 4         | 1         | 3         |
| 208 相生市 | 1        | 1        | -        | -        | 1        | 271          | 163          | 108          | 16        | 13        | 3         | 4         | 4         | -         |
| 222 養父市 | 1        | 1        | -        | -        | 1        | 1,384        | 717          | 667          | 20        | 12        | 8         | 8         | 5         | 3         |

1 学校の所在する市町のみを掲載した。

2 「併置校」とは、全日制課程又は定時制課程を置く高等学校に併置されている学校である。

3 「協力校」とは、高等学校通信教育規程第3条により、当該通信制課程を置く高等学校の行う通信教育について、協力する高等学校をいう。

### 32 中等教育学校の市町別学校数、学級数、生徒数、教員数及び職員数

|         | 学校数      | 前期課程      |            |            |            |          | 後期課程       |           |            |           |           | 教員数(本務者)  |          |  | 職員数(本務者) |
|---------|----------|-----------|------------|------------|------------|----------|------------|-----------|------------|-----------|-----------|-----------|----------|--|----------|
|         |          | 学級数       | 生徒数        |            |            | 学級数      | 生徒数        |           |            | 計         | 男         | 女         |          |  |          |
|         |          |           | 計          | 男          | 女          |          | 計          | 男         | 女          |           |           |           |          |  |          |
| 平成22年度  | 2        | 16        | 602        | 233        | 369        | 6        | 215        | 50        | 165        | 81        | 49        | 32        | 5        |  |          |
| 平成23年度  | <b>2</b> | <b>21</b> | <b>791</b> | <b>328</b> | <b>463</b> | <b>6</b> | <b>224</b> | <b>67</b> | <b>157</b> | <b>79</b> | <b>50</b> | <b>29</b> | <b>7</b> |  |          |
| 100 神戸市 | 1        | 15        | 551        | 268        | 283        | -        | -          | -         | -          | 40        | 28        | 12        | -        |  |          |
| 101 東灘区 | 1        | 15        | 551        | 268        | 283        | -        | -          | -         | -          | 40        | 28        | 12        | -        |  |          |
| 206 芦屋市 | 1        | 6         | 240        | 60         | 180        | 6        | 224        | 67        | 157        | 39        | 22        | 17        | 7        |  |          |

1 学校の所在する市町のみを掲載した。

2 「中等教育学校」とは、平成10年の学校教育法の改正により創設され、本県では平成15年度から設置されている。

3 後期課程の「学級数」は、教科外活動としてのホームルーム活動を行うために編成されている公立本科の学級の数である。

### 33 中等教育学校の市町別学年別男女別生徒数

|         | 前期課程       |            |            |            |            |            |            |            |            |            |           |            | 後期課程       |           |            |           |           |           |           |           |           |           |           |           |
|---------|------------|------------|------------|------------|------------|------------|------------|------------|------------|------------|-----------|------------|------------|-----------|------------|-----------|-----------|-----------|-----------|-----------|-----------|-----------|-----------|-----------|
|         | 生徒数        |            |            |            |            |            |            |            |            |            |           |            | 生徒数        |           |            |           |           |           |           |           |           |           |           |           |
|         | 計          | 男          | 女          | 1学年        |            |            | 2学年        |            |            | 3学年        |           |            | 計          | 男         | 女          | 1学年       |           |           | 2学年       |           |           | 3学年       |           |           |
|         |            |            |            | 計          | 男          | 女          | 計          | 男          | 女          | 計          | 男         | 女          |            |           |            | 計         | 男         | 女         | 計         | 男         | 女         | 計         | 男         | 女         |
| 平成22年度  | 602        | 233        | 369        | 267        | 112        | 155        | 255        | 97         | 158        | 80         | 24        | 56         | 215        | 50        | 165        | 71        | 23        | 48        | 74        | 19        | 55        | 70        | 8         | 62        |
| 平成23年度  | <b>791</b> | <b>328</b> | <b>463</b> | <b>268</b> | <b>119</b> | <b>149</b> | <b>268</b> | <b>113</b> | <b>155</b> | <b>255</b> | <b>96</b> | <b>159</b> | <b>224</b> | <b>67</b> | <b>157</b> | <b>80</b> | <b>24</b> | <b>56</b> | <b>71</b> | <b>24</b> | <b>47</b> | <b>73</b> | <b>19</b> | <b>54</b> |
| 100 神戸市 | 551        | 268        | 283        | 188        | 93         | 95         | 188        | 96         | 92         | 175        | 79        | 96         | -          | -         | -          | -         | -         | -         | -         | -         | -         | -         | -         | -         |
| 101 東灘区 | 551        | 268        | 283        | 188        | 93         | 95         | 188        | 96         | 92         | 175        | 79        | 96         | -          | -         | -          | -         | -         | -         | -         | -         | -         | -         | -         | -         |
| 206 芦屋市 | 240        | 60         | 180        | 80         | 26         | 54         | 80         | 17         | 63         | 80         | 17        | 63         | 224        | 67        | 157        | 80        | 24        | 56        | 71        | 24        | 47        | 73        | 19        | 54        |

### 34 特別支援学校の市町別学校数、学級数、在学者数、教員数及び職員数

|          | 学 校 数     |          |           |           | 学級数          | 在 学 者 数      |              |              | 教 員 数(本務者)   |              |              | 職員数<br>(本務者) |
|----------|-----------|----------|-----------|-----------|--------------|--------------|--------------|--------------|--------------|--------------|--------------|--------------|
|          | 計         | 国立       | 県立        | 市立        |              | 計            | 男            | 女            | 計            | 男            | 女            |              |
| 平成22年度   | 43        | 1        | 24        | 18        | 1,273        | 4,646        | 3,004        | 1,642        | 3,040        | 1,381        | 1,659        | 651          |
| 平成23年度   | <b>42</b> | <b>1</b> | <b>23</b> | <b>18</b> | <b>1,308</b> | <b>4,836</b> | <b>3,106</b> | <b>1,730</b> | <b>3,131</b> | <b>1,411</b> | <b>1,720</b> | <b>614</b>   |
| 100 神戸市  | <b>10</b> | -        | <b>4</b>  | <b>6</b>  | <b>385</b>   | <b>1,356</b> | <b>870</b>   | <b>486</b>   | <b>896</b>   | <b>427</b>   | <b>469</b>   | <b>175</b>   |
| 101 東灘区  | 1         | -        | -         | 1         | 29           | 81           | 42           | 39           | 65           | 27           | 38           | 22           |
| 102 灘区   | 1         | -        | -         | 1         | 46           | 188          | 131          | 57           | 102          | 45           | 57           | 12           |
| 107 須磨区  | 1         | -        | -         | 1         | 58           | 258          | 173          | 85           | 130          | 68           | 62           | 10           |
| 108 垂水区  | 4         | -        | 2         | 2         | 129          | 381          | 226          | 155          | 300          | 144          | 156          | 86           |
| 109 北区   | 1         | -        | 1         | -         | 62           | 259          | 174          | 85           | 145          | 69           | 76           | 27           |
| 110 中央区  | 1         | -        | -         | 1         | 20           | 54           | 38           | 16           | 57           | 29           | 28           | 10           |
| 111 西区   | 1         | -        | 1         | -         | 41           | 135          | 86           | 49           | 97           | 45           | 52           | 8            |
| 阪神南地域    | <b>5</b>  | -        | <b>3</b>  | <b>2</b>  | <b>189</b>   | <b>698</b>   | <b>454</b>   | <b>244</b>   | <b>422</b>   | <b>157</b>   | <b>265</b>   | <b>50</b>    |
| 202 尼崎市  | 1         | -        | -         | 1         | 20           | 50           | 28           | 22           | 52           | 17           | 35           | 7            |
| 204 西宮市  | 3         | -        | 2         | 1         | 98           | 378          | 253          | 125          | 231          | 85           | 146          | 34           |
| 206 芦屋市  | 1         | -        | 1         | -         | 71           | 270          | 173          | 97           | 139          | 55           | 84           | 9            |
| 阪神北地域    | <b>6</b>  | -        | <b>3</b>  | <b>3</b>  | <b>149</b>   | <b>587</b>   | <b>391</b>   | <b>196</b>   | <b>380</b>   | <b>182</b>   | <b>198</b>   | <b>76</b>    |
| 207 伊丹市  | 2         | -        | 1         | 1         | 79           | 321          | 215          | 106          | 187          | 96           | 91           | 28           |
| 214 宝塚市  | 1         | -        | -         | 1         | 9            | 24           | 15           | 9            | 35           | 16           | 19           | 8            |
| 217 川西市  | 1         | -        | -         | 1         | 11           | 26           | 12           | 14           | 36           | 15           | 21           | 11           |
| 219 三田市  | 2         | -        | 2         | -         | 50           | 216          | 149          | 67           | 122          | 55           | 67           | 29           |
| 東播磨地域    | <b>5</b>  | <b>1</b> | <b>2</b>  | <b>2</b>  | <b>157</b>   | <b>611</b>   | <b>392</b>   | <b>219</b>   | <b>373</b>   | <b>160</b>   | <b>213</b>   | <b>59</b>    |
| 203 明石市  | 2         | 1        | -         | 1         | 24           | 88           | 55           | 33           | 73           | 35           | 38           | 14           |
| 210 加古川市 | 1         | -        | -         | 1         | 28           | 74           | 45           | 29           | 66           | 27           | 39           | 13           |
| 381 稲美町  | 1         | -        | 1         | -         | 65           | 275          | 172          | 103          | 142          | 59           | 83           | 23           |
| 382 播磨町  | 1         | -        | 1         | -         | 40           | 174          | 120          | 54           | 92           | 39           | 53           | 9            |
| 北播磨地域    | <b>4</b>  | -        | <b>1</b>  | <b>3</b>  | <b>74</b>    | <b>233</b>   | <b>151</b>   | <b>82</b>    | <b>174</b>   | <b>80</b>    | <b>94</b>    | <b>25</b>    |
| 215 三木市  | 1         | -        | -         | 1         | 7            | 18           | 16           | 2            | 23           | 10           | 13           | 2            |
| 218 小野市  | 1         | -        | -         | 1         | 12           | 38           | 24           | 14           | 27           | 12           | 15           | 3            |
| 220 加西市  | 1         | -        | -         | 1         | 15           | 53           | 36           | 17           | 42           | 16           | 26           | 5            |
| 365 多可町  | 1         | -        | 1         | -         | 40           | 124          | 75           | 49           | 82           | 42           | 40           | 15           |
| 中播磨地域    | <b>3</b>  | -        | <b>2</b>  | <b>1</b>  | <b>137</b>   | <b>560</b>   | <b>353</b>   | <b>207</b>   | <b>318</b>   | <b>135</b>   | <b>183</b>   | <b>65</b>    |
| 201 姫路市  | 3         | -        | 2         | 1         | 137          | 560          | 353          | 207          | 318          | 135          | 183          | 65           |
| 西播磨地域    | <b>3</b>  | -        | <b>3</b>  | -         | <b>96</b>    | <b>397</b>   | <b>252</b>   | <b>145</b>   | <b>236</b>   | <b>107</b>   | <b>129</b>   | <b>70</b>    |
| 212 赤穂市  | 1         | -        | 1         | -         | 26           | 100          | 71           | 29           | 63           | 29           | 34           | 13           |
| 229 たつの市 | 2         | -        | 2         | -         | 70           | 297          | 181          | 116          | 173          | 78           | 95           | 57           |
| 但馬地域     | <b>3</b>  | -        | <b>3</b>  | -         | <b>62</b>    | <b>192</b>   | <b>115</b>   | <b>77</b>    | <b>165</b>   | <b>84</b>    | <b>81</b>    | <b>57</b>    |
| 209 豊岡市  | 2         | -        | 2         | -         | 39           | 139          | 80           | 59           | 104          | 56           | 48           | 25           |
| 225 朝来市  | 1         | -        | 1         | -         | 23           | 53           | 35           | 18           | 61           | 28           | 33           | 32           |
| 丹波地域     | <b>2</b>  | -        | <b>1</b>  | <b>1</b>  | <b>36</b>    | <b>109</b>   | <b>66</b>    | <b>43</b>    | <b>103</b>   | <b>50</b>    | <b>53</b>    | <b>25</b>    |
| 221 篠山市  | 1         | -        | -         | 1         | 13           | 35           | 22           | 13           | 42           | 16           | 26           | 13           |
| 223 丹波市  | 1         | -        | 1         | -         | 23           | 74           | 44           | 30           | 61           | 34           | 27           | 12           |
| 淡路地域     | <b>1</b>  | -        | <b>1</b>  | -         | <b>23</b>    | <b>93</b>    | <b>62</b>    | <b>31</b>    | <b>64</b>    | <b>29</b>    | <b>35</b>    | <b>12</b>    |
| 205 洲本市  | 1         | -        | 1         | -         | 23           | 93           | 62           | 31           | 64           | 29           | 35           | 12           |

1 学校の所在する市町のみを掲載した。

35 特別支援学校(幼稚部・小学部)の市町別学年別男女別在学者数

|          | 在学者数 |    |    |       |     |     |     |     |    |     |     |    |     |     |    |     |     |    |     |     |    |     |     |    |
|----------|------|----|----|-------|-----|-----|-----|-----|----|-----|-----|----|-----|-----|----|-----|-----|----|-----|-----|----|-----|-----|----|
|          | 幼稚部  |    |    | 小学部   |     |     |     |     |    |     |     |    |     |     |    |     |     |    |     |     |    |     |     |    |
|          | 計    | 男  | 女  | 計     | 男   | 女   | 1学年 |     |    | 2学年 |     |    | 3学年 |     |    | 4学年 |     |    | 5学年 |     |    | 6学年 |     |    |
|          |      |    |    |       |     |     | 計   | 男   | 女  | 計   | 男   | 女  | 計   | 男   | 女  | 計   | 男   | 女  | 計   | 男   | 女  | 計   | 男   | 女  |
| 平成22年度   | 77   | 39 | 38 | 1,061 | 695 | 366 | 199 | 131 | 68 | 192 | 130 | 62 | 157 | 92  | 65 | 178 | 110 | 68 | 160 | 116 | 44 | 175 | 116 | 59 |
| 平成23年度   | 59   | 29 | 30 | 1,084 | 708 | 376 | 173 | 114 | 59 | 199 | 130 | 69 | 195 | 134 | 61 | 171 | 100 | 71 | 178 | 109 | 69 | 168 | 121 | 47 |
| 100 神戸市  | 13   | 8  | 5  | 314   | 212 | 102 | 46  | 35  | 11 | 55  | 37  | 18 | 48  | 34  | 14 | 55  | 36  | 19 | 59  | 35  | 24 | 51  | 35  | 16 |
| 101 東灘区  | 1    | -  | 1  | 43    | 22  | 21  | 4   | 3   | 1  | 13  | 8   | 5  | 2   | 1   | 1  | 12  | 5   | 7  | 9   | 3   | 6  | 3   | 2   | 1  |
| 102 灘区   | -    | -  | -  | 37    | 28  | 9   | 7   | 5   | 2  | 4   | 3   | 1  | 5   | 4   | 1  | 3   | 3   | -  | 11  | 8   | 3  | 7   | 5   | 2  |
| 107 須磨区  | -    | -  | -  | 47    | 37  | 10  | 8   | 7   | 1  | 7   | 6   | 1  | 12  | 8   | 4  | 9   | 7   | 2  | 3   | 2   | 1  | 8   | 7   | 1  |
| 108 垂水区  | 11   | 8  | 3  | 118   | 76  | 42  | 18  | 12  | 6  | 22  | 14  | 8  | 19  | 14  | 5  | 19  | 12  | 7  | 21  | 13  | 8  | 19  | 11  | 8  |
| 109 北区   | -    | -  | -  | 36    | 28  | 8   | 6   | 6   | -  | 5   | 4   | 1  | 5   | 5   | -  | 6   | 5   | 1  | 8   | 5   | 3  | 6   | 3   | 3  |
| 110 中央区  | 1    | -  | 1  | 7     | 6   | 1   | 1   | 1   | -  | 2   | 1   | 1  | -   | -   | -  | -   | -   | -  | 3   | 3   | -  | 1   | 1   | -  |
| 111 西区   | -    | -  | -  | 26    | 15  | 11  | 2   | 1   | 1  | 2   | 1   | 1  | 5   | 2   | 3  | 6   | 4   | 2  | 4   | 1   | 3  | 7   | 6   | 1  |
| 阪神南地域    | 27   | 13 | 14 | 189   | 125 | 64  | 27  | 20  | 7  | 42  | 27  | 15 | 35  | 26  | 9  | 25  | 17  | 8  | 31  | 15  | 16 | 29  | 20  | 9  |
| 202 尼崎市  | -    | -  | -  | 16    | 8   | 8   | 2   | 1   | 1  | 1   | -   | 1  | 5   | 5   | -  | 1   | -   | 1  | 5   | 1   | 4  | 2   | 1   | 1  |
| 204 西宮市  | 27   | 13 | 14 | 103   | 69  | 34  | 16  | 12  | 4  | 21  | 15  | 6  | 18  | 13  | 5  | 13  | 9   | 4  | 14  | 6   | 8  | 21  | 14  | 7  |
| 206 芦屋市  | -    | -  | -  | 70    | 48  | 22  | 9   | 7   | 2  | 20  | 12  | 8  | 12  | 8   | 4  | 11  | 8   | 3  | 12  | 8   | 4  | 6   | 5   | 1  |
| 阪神北地域    | -    | -  | -  | 113   | 75  | 38  | 28  | 19  | 9  | 20  | 14  | 6  | 16  | 11  | 5  | 21  | 11  | 10 | 14  | 10  | 4  | 14  | 10  | 4  |
| 207 伊丹市  | -    | -  | -  | 68    | 49  | 19  | 17  | 14  | 3  | 11  | 8   | 3  | 9   | 7   | 2  | 14  | 6   | 8  | 9   | 7   | 2  | 8   | 7   | 1  |
| 214 宝塚市  | -    | -  | -  | 12    | 8   | 4   | 1   | -   | 1  | 3   | 2   | 1  | 2   | 2   | -  | 2   | 1   | 1  | 2   | 1   | 1  | 2   | 2   | -  |
| 217 川西市  | -    | -  | -  | 11    | 7   | 4   | 5   | 2   | 3  | 1   | 1   | -  | 1   | -   | 1  | 2   | 2   | -  | 1   | 1   | -  | 1   | 1   | -  |
| 219 三田市  | -    | -  | -  | 22    | 11  | 11  | 5   | 3   | 2  | 5   | 3   | 2  | 4   | 2   | 2  | 3   | 2   | 1  | 2   | 1   | 1  | 3   | -   | 3  |
| 東播磨地域    | 4    | 3  | 1  | 122   | 84  | 38  | 19  | 13  | 6  | 18  | 14  | 4  | 23  | 15  | 8  | 26  | 15  | 11 | 15  | 10  | 5  | 21  | 17  | 4  |
| 203 明石市  | -    | -  | -  | 28    | 19  | 9   | 3   | 3   | -  | 4   | 3   | 1  | 3   | 2   | 1  | 6   | 3   | 3  | 4   | 2   | 2  | 8   | 6   | 2  |
| 210 加古川市 | 4    | 3  | 1  | 31    | 21  | 10  | 1   | 1   | -  | 4   | 3   | 1  | 10  | 6   | 4  | 7   | 4   | 3  | 5   | 3   | 2  | 4   | 4   | -  |
| 381 稲美町  | -    | -  | -  | 34    | 23  | 11  | 8   | 5   | 3  | 7   | 6   | 1  | 3   | 1   | 2  | 7   | 4   | 3  | 4   | 3   | 1  | 5   | 4   | 1  |
| 382 播磨町  | -    | -  | -  | 29    | 21  | 8   | 7   | 4   | 3  | 3   | 2   | 1  | 7   | 6   | 1  | 6   | 4   | 2  | 2   | 2   | -  | 4   | 3   | 1  |
| 北播磨地域    | -    | -  | -  | 67    | 42  | 25  | 11  | 6   | 5  | 12  | 5   | 7  | 13  | 9   | 4  | 7   | 4   | 3  | 12  | 9   | 3  | 12  | 9   | 3  |
| 215 三木市  | -    | -  | -  | 6     | 5   | 1   | 1   | 1   | -  | -   | -   | -  | 1   | 1   | -  | 1   | -   | 1  | 2   | 2   | -  | 1   | 1   | -  |
| 218 小野市  | -    | -  | -  | 14    | 8   | 6   | 5   | 1   | 4  | -   | -   | -  | 1   | 1   | -  | 1   | 1   | -  | 4   | 3   | 1  | 3   | 2   | 1  |
| 220 加西市  | -    | -  | -  | 12    | 9   | 3   | 2   | 2   | -  | 1   | -   | 1  | 5   | 4   | 1  | 1   | 1   | -  | -   | -   | -  | 3   | 2   | 1  |
| 365 多可町  | -    | -  | -  | 35    | 20  | 15  | 3   | 2   | 1  | 11  | 5   | 6  | 6   | 3   | 3  | 4   | 2   | 2  | 6   | 4   | 2  | 5   | 4   | 1  |
| 中播磨地域    | 13   | 3  | 10 | 136   | 81  | 55  | 22  | 11  | 11 | 31  | 19  | 12 | 30  | 20  | 10 | 21  | 9   | 12 | 18  | 11  | 7  | 14  | 11  | 3  |
| 201 姫路市  | 13   | 3  | 10 | 136   | 81  | 55  | 22  | 11  | 11 | 31  | 19  | 12 | 30  | 20  | 10 | 21  | 9   | 12 | 18  | 11  | 7  | 14  | 11  | 3  |
| 西播磨地域    | -    | -  | -  | 73    | 51  | 22  | 12  | 8   | 4  | 11  | 9   | 2  | 14  | 9   | 5  | 5   | 4   | 1  | 13  | 8   | 5  | 18  | 13  | 5  |
| 212 赤穂市  | -    | -  | -  | 34    | 24  | 10  | 5   | 4   | 1  | 5   | 4   | 1  | 7   | 4   | 3  | 5   | 4   | 1  | 4   | 2   | 2  | 8   | 6   | 2  |
| 229 たつの市 | -    | -  | -  | 39    | 27  | 12  | 7   | 4   | 3  | 6   | 5   | 1  | 7   | 5   | 2  | -   | -   | -  | 9   | 6   | 3  | 10  | 7   | 3  |
| 但馬地域     | 1    | 1  | -  | 38    | 18  | 20  | 7   | 2   | 5  | 4   | 2   | 2  | 6   | 4   | 2  | 7   | 2   | 5  | 9   | 6   | 3  | 5   | 2   | 3  |
| 209 豊岡市  | 1    | 1  | -  | 33    | 16  | 17  | 6   | 2   | 4  | 4   | 2   | 2  | 6   | 4   | 2  | 4   | 1   | 3  | 8   | 5   | 3  | 5   | 2   | 3  |
| 225 朝来市  | -    | -  | -  | 5     | 2   | 3   | 1   | -   | 1  | -   | -   | -  | -   | -   | -  | 3   | 1   | 2  | 1   | 1   | -  | -   | -   | -  |
| 丹波地域     | 1    | 1  | -  | 21    | 12  | 9   | 1   | -   | 1  | 6   | 3   | 3  | 5   | 3   | 2  | 2   | 1   | 1  | 5   | 3   | 2  | 2   | 2   | -  |
| 221 篠山市  | 1    | 1  | -  | 6     | 4   | 2   | -   | -   | -  | 2   | 1   | 1  | -   | -   | -  | -   | -   | -  | 3   | 2   | 1  | 1   | 1   | -  |
| 223 丹波市  | -    | -  | -  | 15    | 8   | 7   | 1   | -   | 1  | 4   | 2   | 2  | 5   | 3   | 2  | 2   | 1   | 1  | 2   | 1   | 1  | 1   | 1   | -  |
| 淡路地域     | -    | -  | -  | 11    | 8   | 3   | -   | -   | -  | -   | -   | -  | 5   | 3   | 2  | 2   | 1   | 1  | 2   | 2   | -  | 2   | 2   | -  |
| 205 洲本市  | -    | -  | -  | 11    | 8   | 3   | -   | -   | -  | -   | -   | -  | 5   | 3   | 2  | 2   | 1   | 1  | 2   | 2   | -  | 2   | 2   | -  |

36 特別支援学校(中学部・高等部)の市町別学年別男女別在学者数

|          | 在 学 者 数 |     |     |     |     |     |     |     |     |     |     |     |       |       |     |         |     |     |         |     |     |         |     |     |     |    |    |
|----------|---------|-----|-----|-----|-----|-----|-----|-----|-----|-----|-----|-----|-------|-------|-----|---------|-----|-----|---------|-----|-----|---------|-----|-----|-----|----|----|
|          | 中 学 部   |     |     |     |     |     |     |     |     |     |     |     | 高 等 部 |       |     |         |     |     |         |     |     |         |     |     |     |    |    |
|          | 計       |     |     | 1学年 |     |     | 2学年 |     |     | 3学年 |     |     | 計     |       |     | 1学年(本科) |     |     | 2学年(本科) |     |     | 3学年(本科) |     |     | 専攻科 |    |    |
|          | 計       | 男   | 女   | 計   | 男   | 女   | 計   | 男   | 女   | 計   | 男   | 女   | 計     | 男     | 女   | 計       | 男   | 女   | 計       | 男   | 女   | 計       | 男   | 女   | 計   | 男  | 女  |
| 平成22年度   | 1,113   | 730 | 383 | 386 | 262 | 124 | 354 | 224 | 130 | 373 | 244 | 129 | 2,395 | 1,540 | 855 | 862     | 563 | 299 | 802     | 515 | 287 | 700     | 440 | 260 | 31  | 22 | 9  |
| 平成23年度   | 1,138   | 731 | 407 | 363 | 229 | 134 | 400 | 271 | 129 | 375 | 231 | 144 | 2,555 | 1,638 | 917 | 863     | 534 | 329 | 859     | 563 | 296 | 796     | 515 | 281 | 37  | 26 | 11 |
| 100 神戸市  | 337     | 212 | 125 | 109 | 61  | 48  | 120 | 84  | 36  | 108 | 67  | 41  | 692   | 438   | 254 | 199     | 122 | 77  | 246     | 149 | 97  | 210     | 141 | 69  | 37  | 26 | 11 |
| 101 東灘区  | 18      | 8   | 10  | 8   | 1   | 7   | 3   | 3   | -   | 7   | 4   | 3   | 19    | 12    | 7   | 6       | 2   | 4   | 4       | 3   | 1   | 9       | 7   | 2   | -   | -  | -  |
| 102 灘区   | 49      | 34  | 15  | 20  | 13  | 7   | 15  | 11  | 4   | 14  | 10  | 4   | 102   | 69    | 33  | 23      | 17  | 6   | 48      | 31  | 17  | 31      | 21  | 10  | -   | -  | -  |
| 107 須磨区  | 63      | 44  | 19  | 16  | 11  | 5   | 31  | 24  | 7   | 16  | 9   | 7   | 148   | 92    | 56  | 40      | 17  | 23  | 68      | 43  | 25  | 40      | 32  | 8   | -   | -  | -  |
| 108 垂水区  | 100     | 57  | 43  | 38  | 22  | 16  | 29  | 16  | 13  | 33  | 19  | 14  | 152   | 85    | 67  | 40      | 22  | 18  | 38      | 19  | 19  | 63      | 37  | 26  | 11  | 7  | 4  |
| 109 北区   | 75      | 50  | 25  | 14  | 5   | 9   | 34  | 24  | 10  | 27  | 21  | 6   | 148   | 96    | 52  | 56      | 39  | 17  | 53      | 31  | 22  | 39      | 26  | 13  | -   | -  | -  |
| 110 中央区  | 10      | 8   | 2   | 3   | 2   | 1   | 4   | 4   | -   | 3   | 2   | 1   | 36    | 24    | 12  | 2       | 1   | 1   | 2       | 2   | -   | 6       | 2   | 4   | 26  | 19 | 7  |
| 111 西区   | 22      | 11  | 11  | 10  | 7   | 3   | 4   | 2   | 2   | 8   | 2   | 6   | 87    | 60    | 27  | 32      | 24  | 8   | 33      | 20  | 13  | 22      | 16  | 6   | -   | -  | -  |
| 阪神南地域    | 154     | 105 | 49  | 46  | 32  | 14  | 52  | 34  | 18  | 56  | 39  | 17  | 328   | 211   | 117 | 119     | 72  | 47  | 106     | 71  | 35  | 103     | 68  | 35  | -   | -  | -  |
| 202 尼崎市  | 16      | 9   | 7   | 8   | 4   | 4   | 4   | 2   | 2   | 4   | 3   | 1   | 18    | 11    | 7   | 4       | 4   | -   | 8       | 5   | 3   | 6       | 2   | 4   | -   | -  | -  |
| 204 西宮市  | 76      | 50  | 26  | 22  | 15  | 7   | 32  | 20  | 12  | 22  | 15  | 7   | 172   | 121   | 51  | 63      | 39  | 24  | 55      | 40  | 15  | 54      | 42  | 12  | -   | -  | -  |
| 206 芦屋市  | 62      | 46  | 16  | 16  | 13  | 3   | 16  | 12  | 4   | 30  | 21  | 9   | 138   | 79    | 59  | 52      | 29  | 23  | 43      | 26  | 17  | 43      | 24  | 19  | -   | -  | -  |
| 阪神北地域    | 91      | 61  | 30  | 31  | 20  | 11  | 34  | 24  | 10  | 26  | 17  | 9   | 383   | 255   | 128 | 141     | 88  | 53  | 122     | 92  | 30  | 120     | 75  | 45  | -   | -  | -  |
| 207 伊丹市  | 64      | 48  | 16  | 21  | 15  | 6   | 25  | 19  | 6   | 18  | 14  | 4   | 189   | 118   | 71  | 73      | 45  | 28  | 61      | 40  | 21  | 55      | 33  | 22  | -   | -  | -  |
| 214 宝塚市  | 4       | 2   | 2   | 1   | 1   | -   | 2   | 1   | 1   | 1   | 1   | -   | 8     | 5     | 3   | 2       | 1   | 1   | 3       | 3   | -   | 3       | 1   | 2   | -   | -  | -  |
| 217 川西市  | 3       | -   | 3   | 1   | -   | 1   | 1   | -   | 1   | 1   | -   | 1   | 12    | 5     | 7   | 1       | -   | 1   | 7       | 4   | 3   | 4       | 1   | 3   | -   | -  | -  |
| 219 三田市  | 20      | 11  | 9   | 8   | 4   | 4   | 6   | 4   | 2   | 6   | 3   | 3   | 174   | 127   | 47  | 65      | 42  | 23  | 51      | 45  | 6   | 58      | 40  | 18  | -   | -  | -  |
| 東播磨地域    | 146     | 87  | 59  | 41  | 28  | 13  | 59  | 39  | 20  | 46  | 20  | 26  | 339   | 218   | 121 | 124     | 79  | 45  | 108     | 73  | 35  | 107     | 66  | 41  | -   | -  | -  |
| 203 明石市  | 26      | 16  | 10  | 8   | 6   | 2   | 11  | 6   | 5   | 7   | 4   | 3   | 34    | 20    | 14  | 10      | 5   | 5   | 14      | 9   | 5   | 10      | 6   | 4   | -   | -  | -  |
| 210 加古川市 | 12      | 7   | 5   | 5   | 3   | 2   | 5   | 4   | 1   | 2   | -   | 2   | 27    | 14    | 13  | 12      | 5   | 7   | 8       | 5   | 3   | 7       | 4   | 3   | -   | -  | -  |
| 381 稲美町  | 65      | 40  | 25  | 15  | 12  | 3   | 28  | 20  | 8   | 22  | 8   | 14  | 176   | 109   | 67  | 62      | 41  | 21  | 51      | 33  | 18  | 63      | 35  | 28  | -   | -  | -  |
| 382 播磨町  | 43      | 24  | 19  | 13  | 7   | 6   | 15  | 9   | 6   | 15  | 8   | 7   | 102   | 75    | 27  | 40      | 28  | 12  | 35      | 26  | 9   | 27      | 21  | 6   | -   | -  | -  |
| 北播磨地域    | 88      | 64  | 24  | 26  | 18  | 8   | 29  | 21  | 8   | 33  | 25  | 8   | 78    | 45    | 33  | 31      | 19  | 12  | 23      | 11  | 12  | 24      | 15  | 9   | -   | -  | -  |
| 215 三木市  | 12      | 11  | 1   | 3   | 2   | 1   | 3   | 3   | -   | 6   | 6   | -   | -     | -     | -   | -       | -   | -   | -       | -   | -   | -       | -   | -   | -   | -  | -  |
| 218 小野市  | 24      | 16  | 8   | 5   | 4   | 1   | 10  | 7   | 3   | 9   | 5   | 4   | -     | -     | -   | -       | -   | -   | -       | -   | -   | -       | -   | -   | -   | -  | -  |
| 220 加西市  | 13      | 10  | 3   | 5   | 4   | 1   | 2   | 1   | 1   | 6   | 5   | 1   | 28    | 17    | 11  | 12      | 7   | 5   | 8       | 4   | 4   | 8       | 6   | 2   | -   | -  | -  |
| 365 多可町  | 39      | 27  | 12  | 13  | 8   | 5   | 14  | 10  | 4   | 12  | 9   | 3   | 50    | 28    | 22  | 19      | 12  | 7   | 15      | 7   | 8   | 16      | 9   | 7   | -   | -  | -  |
| 中播磨地域    | 146     | 91  | 55  | 46  | 30  | 16  | 46  | 31  | 15  | 54  | 30  | 24  | 265   | 178   | 87  | 89      | 53  | 36  | 95      | 71  | 24  | 81      | 54  | 27  | -   | -  | -  |
| 201 姫路市  | 146     | 91  | 55  | 46  | 30  | 16  | 46  | 31  | 15  | 54  | 30  | 24  | 265   | 178   | 87  | 89      | 53  | 36  | 95      | 71  | 24  | 81      | 54  | 27  | -   | -  | -  |
| 西播磨地域    | 81      | 50  | 31  | 33  | 18  | 15  | 29  | 21  | 8   | 19  | 11  | 8   | 243   | 151   | 92  | 89      | 55  | 34  | 76      | 45  | 31  | 78      | 51  | 27  | -   | -  | -  |
| 212 赤穂市  | 32      | 23  | 9   | 11  | 8   | 3   | 13  | 10  | 3   | 8   | 5   | 3   | 34    | 24    | 10  | 17      | 13  | 4   | 8       | 5   | 3   | 9       | 6   | 3   | -   | -  | -  |
| 229 たつの市 | 49      | 27  | 22  | 22  | 10  | 12  | 16  | 11  | 5   | 11  | 6   | 5   | 209   | 127   | 82  | 72      | 42  | 30  | 68      | 40  | 28  | 69      | 45  | 24  | -   | -  | -  |
| 但馬地域     | 46      | 28  | 18  | 17  | 12  | 5   | 17  | 9   | 8   | 12  | 7   | 5   | 107   | 68    | 39  | 32      | 21  | 11  | 38      | 23  | 15  | 37      | 24  | 13  | -   | -  | -  |
| 209 豊岡市  | 31      | 16  | 15  | 12  | 7   | 5   | 10  | 5   | 5   | 9   | 4   | 5   | 74    | 47    | 27  | 20      | 13  | 7   | 27      | 17  | 10  | 27      | 17  | 10  | -   | -  | -  |
| 225 朝来市  | 15      | 12  | 3   | 5   | 5   | -   | 7   | 4   | 3   | 3   | 3   | -   | 33    | 21    | 12  | 12      | 8   | 4   | 11      | 6   | 5   | 10      | 7   | 3   | -   | -  | -  |
| 丹波地域     | 28      | 19  | 9   | 9   | 7   | 2   | 7   | 4   | 3   | 12  | 8   | 4   | 59    | 34    | 25  | 18      | 11  | 7   | 26      | 17  | 9   | 15      | 6   | 9   | -   | -  | -  |
| 221 篠山市  | 6       | 4   | 2   | 2   | 1   | 1   | -   | -   | -   | 4   | 3   | 1   | 22    | 13    | 9   | 7       | 4   | 3   | 12      | 8   | 4   | 3       | 1   | 2   | -   | -  | -  |
| 223 丹波市  | 22      | 15  | 7   | 7   | 6   | 1   | 7   | 4   | 3   | 8   | 5   | 3   | 37    | 21    | 16  | 11      | 7   | 4   | 14      | 9   | 5   | 12      | 5   | 7   | -   | -  | -  |
| 淡路地域     | 21      | 14  | 7   | 5   | 3   | 2   | 7   | 4   | 3   | 9   | 7   | 2   | 61    | 40    | 21  | 21      | 14  | 7   | 19      | 11  | 8   | 21      | 15  | 6   | -   | -  | -  |
| 205 洲本市  | 21      | 14  | 7   | 5   | 3   | 2   | 7   | 4   | 3   | 9   | 7   | 2   | 61    | 40    | 21  | 21      | 14  | 7   | 19      | 11  | 8   | 21      | 15  | 6   | -   | -  | -  |

37 専修学校の市町別学校数、学科数、生徒数、入学者数、教員数及び職員数

|           | 学 校 数 |    |    |    | 学 科 数 | 生 徒 数  |       |       |       |        |      | 入 学 者 数 | 教 員 数(本務者) |     |     | 職 員 数<br>(本務者) |
|-----------|-------|----|----|----|-------|--------|-------|-------|-------|--------|------|---------|------------|-----|-----|----------------|
|           | 計     | 国立 | 公立 | 私立 |       | 計      | 男     | 女     | 高等課程  | 専門課程   | 一般課程 |         | 計          | 男   | 女   |                |
| 平成22年度    | 94    | 1  | 8  | 85 | 242   | 16,423 | 7,579 | 8,844 | 1,626 | 14,797 | -    | 7,627   | 1,148      | 551 | 597 | 491            |
| 平成23年度    | 92    | 1  | 8  | 83 | 240   | 17,056 | 7,968 | 9,088 | 1,673 | 15,383 | -    | 7,819   | 1,142      | 549 | 593 | 481            |
| 100 神戸市   | 39    | 1  | 1  | 37 | 123   | 8,973  | 4,584 | 4,389 | 193   | 8,780  | -    | 4,326   | 575        | 300 | 275 | 301            |
| 101 東灘区   | 4     | -  | -  | 4  | 12    | 768    | 283   | 485   | 127   | 641    | -    | 382     | 55         | 33  | 22  | 36             |
| 102 灘区    | 2     | -  | -  | 2  | 6     | 11     | 2     | 9     | -     | 11     | -    | 2       | 4          | 1   | 3   | 2              |
| 105 兵庫区   | 1     | -  | -  | 1  | 4     | 173    | 57    | 116   | 11    | 162    | -    | 103     | 16         | 5   | 11  | 4              |
| 106 長田区   | 3     | -  | 1  | 2  | 9     | 403    | 64    | 339   | 34    | 369    | -    | 164     | 43         | 7   | 36  | 15             |
| 107 須磨区   | 3     | -  | -  | 3  | 11    | 854    | 431   | 423   | -     | 854    | -    | 348     | 55         | 28  | 27  | 60             |
| 109 北区    | 3     | -  | -  | 3  | 2     | 138    | 10    | 128   | -     | 138    | -    | 52      | 15         | 3   | 12  | 13             |
| 110 中央区   | 19    | -  | -  | 19 | 72    | 5,340  | 2,872 | 2,468 | 20    | 5,320  | -    | 2,792   | 287        | 159 | 128 | 126            |
| 111 西区    | 4     | 1  | -  | 3  | 7     | 1,286  | 865   | 421   | 1     | 1,285  | -    | 483     | 100        | 64  | 36  | 45             |
| 阪神南地域     | 16    | -  | -  | 16 | 38    | 3,191  | 1,614 | 1,577 | 818   | 2,373  | -    | 1,362   | 197        | 98  | 99  | 73             |
| 202 尼崎市   | 8     | -  | -  | 8  | 16    | 1,215  | 557   | 658   | 168   | 1,047  | -    | 599     | 82         | 41  | 41  | 39             |
| 204 西宮市   | 6     | -  | -  | 6  | 19    | 1,281  | 509   | 772   | 277   | 1,004  | -    | 515     | 85         | 36  | 49  | 28             |
| 206 芦屋市   | 2     | -  | -  | 2  | 3     | 695    | 548   | 147   | 373   | 322    | -    | 248     | 30         | 21  | 9   | 6              |
| 阪神北地域     | 5     | -  | 1  | 4  | 12    | 953    | 496   | 457   | 240   | 713    | -    | 398     | 58         | 28  | 30  | 13             |
| 207 伊丹市   | 2     | -  | -  | 2  | 1     | 98     | 16    | 82    | 98    | -      | -    | 47      | 6          | -   | 6   | 1              |
| 214 宝塚市   | 1     | -  | 1  | -  | 1     | 136    | 5     | 131   | -     | 136    | -    | 38      | 8          | -   | 8   | 2              |
| 219 三田市   | 2     | -  | -  | 2  | 10    | 719    | 475   | 244   | 142   | 577    | -    | 313     | 44         | 28  | 16  | 10             |
| 東播磨地域     | 5     | -  | -  | 5  | 4     | 320    | 31    | 289   | 193   | 127    | -    | 119     | 27         | -   | 27  | 8              |
| 203 明石市   | 2     | -  | -  | 2  | 2     | 226    | 19    | 207   | 99    | 127    | -    | 89      | 15         | -   | 15  | 5              |
| 210 加古川市  | 2     | -  | -  | 2  | 1     | 36     | 4     | 32    | 36    | -      | -    | 6       | -          | -   | 6   | 2              |
| 216 高砂市   | 1     | -  | -  | 1  | 1     | 58     | 8     | 50    | 58    | -      | -    | 30      | 6          | -   | 6   | 1              |
| 北播磨地域     | 4     | -  | 2  | 2  | 7     | 239    | 76    | 163   | 50    | 189    | -    | 100     | 21         | 10  | 11  | 10             |
| 213 西脇市   | 1     | -  | -  | 1  | 4     | 50     | -     | 50    | 50    | -      | -    | 28      | 2          | -   | 2   | 1              |
| 220 加西市   | 1     | -  | 1  | -  | 2     | 79     | 60    | 19    | -     | 79     | -    | 37      | 10         | 10  | -   | 5              |
| 228 加東市   | 1     | -  | 1  | -  | 1     | 110    | 16    | 94    | -     | 110    | -    | 35      | 9          | -   | 9   | 4              |
| 365 多可町   | 1     | -  | -  | 1  | -     | -      | -     | -     | -     | -      | -    | -       | -          | -   | -   | -              |
| 中播磨地域     | 13    | -  | -  | 13 | 39    | 2,382  | 770   | 1,612 | 90    | 2,292  | -    | 1,129   | 170        | 75  | 95  | 50             |
| 201 姫路市   | 13    | -  | -  | 13 | 39    | 2,382  | 770   | 1,612 | 90    | 2,292  | -    | 1,129   | 170        | 75  | 95  | 50             |
| 西播磨地域     | 4     | -  | 1  | 3  | 8     | 285    | 107   | 178   | 18    | 267    | -    | 112     | 29         | 12  | 17  | 12             |
| 208 相生市   | 1     | -  | 1  | -  | 1     | 122    | 15    | 107   | -     | 122    | -    | 40      | 9          | 2   | 7   | 2              |
| 212 赤穂市   | 1     | -  | -  | 1  | 2     | 119    | 76    | 43    | -     | 119    | -    | 54      | 10         | 7   | 3   | 3              |
| 227 宍粟市   | 1     | -  | -  | 1  | 2     | 18     | -     | 18    | 3     | 15     | -    | 7       | 4          | 1   | 3   | 4              |
| 481 上郡町   | 1     | -  | -  | 1  | 3     | 26     | 16    | 10    | 15    | 11     | -    | 11      | 6          | 2   | 4   | 3              |
| 但馬地域      | 3     | -  | 1  | 2  | 4     | 187    | 66    | 121   | 71    | 116    | -    | 77      | 31         | 13  | 18  | 3              |
| 209 豊岡市   | 2     | -  | -  | 2  | 3     | 96     | 49    | 47    | 71    | 25     | -    | 47      | 22         | 13  | 9   | 1              |
| 222 養父市   | 1     | -  | 1  | -  | 1     | 91     | 17    | 74    | -     | 91     | -    | 30      | 9          | -   | 9   | 2              |
| 丹波地域      | 1     | -  | 1  | -  | 1     | 108    | 17    | 91    | -     | 108    | -    | 38      | 9          | 1   | 8   | 2              |
| 223 丹波市   | 1     | -  | 1  | -  | 1     | 108    | 17    | 91    | -     | 108    | -    | 38      | 9          | 1   | 8   | 2              |
| 淡路地域      | 2     | -  | 1  | 1  | 4     | 418    | 207   | 211   | -     | 418    | -    | 158     | 25         | 12  | 13  | 9              |
| 224 南あわじ市 | 1     | -  | 1  | -  | 1     | 101    | 16    | 85    | -     | 101    | -    | 35      | 9          | -   | 9   | 2              |
| 226 淡路市   | 1     | -  | -  | 1  | 3     | 317    | 191   | 126   | -     | 317    | -    | 123     | 16         | 12  | 4   | 7              |

1 学校の所在する市町のみを掲載した。

38 各種学校の市町別学校数、生徒数、教員数及び職員数

|             | 学 校 数 |     |    | 生 徒 数 |       |       | 教 員 数(本務者) |     |     | 職 員 数<br>(本務者) |
|-------------|-------|-----|----|-------|-------|-------|------------|-----|-----|----------------|
|             | 計     | 国公立 | 私立 | 計     | 男     | 女     | 計          | 男   | 女   |                |
| 平成 22 年 度   | 96    | -   | 96 | 8,701 | 4,287 | 4,414 | 568        | 303 | 265 | 179            |
| 平成 23 年 度   | 96    | -   | 96 | 8,746 | 4,363 | 4,383 | 560        | 302 | 258 | 176            |
| 100 神 戸 市   | 37    | -   | 37 | 5,383 | 2,895 | 2,488 | 357        | 189 | 168 | 108            |
| 101 東灘区     | 7     | -   | 7  | 953   | 412   | 541   | 114        | 48  | 66  | 17             |
| 102 灘区      | 1     | -   | 1  | -     | -     | -     | -          | -   | -   | -              |
| 105 兵庫区     | 2     | -   | 2  | 139   | 61    | 78    | 2          | 1   | 1   | -              |
| 106 長田区     | 3     | -   | 3  | 424   | 115   | 309   | 13         | 5   | 8   | 2              |
| 107 須磨区     | 5     | -   | 5  | 348   | 175   | 173   | 45         | 21  | 24  | 13             |
| 108 垂水区     | 3     | -   | 3  | 566   | 262   | 304   | 39         | 28  | 11  | 8              |
| 110 中央区     | 14    | -   | 14 | 2,877 | 1,817 | 1,060 | 141        | 85  | 56  | 65             |
| 111 西区      | 2     | -   | 2  | 76    | 53    | 23    | 3          | 1   | 2   | 3              |
| 阪 神 南 地 域   | 22    | -   | 22 | 2,010 | 873   | 1,137 | 103        | 63  | 40  | 27             |
| 202 尼 崎 市   | 11    | -   | 11 | 611   | 236   | 375   | 31         | 12  | 19  | 2              |
| 204 西 宮 市   | 9     | -   | 9  | 1,231 | 557   | 674   | 60         | 45  | 15  | 17             |
| 206 芦 屋 市   | 2     | -   | 2  | 168   | 80    | 88    | 12         | 6   | 6   | 8              |
| 阪 神 北 地 域   | 5     | -   | 5  | 220   | 68    | 152   | 20         | 10  | 10  | 6              |
| 207 伊 丹 市   | 2     | -   | 2  | 99    | 59    | 40    | 10         | 3   | 7   | -              |
| 214 宝 塚 市   | 2     | -   | 2  | 82    | -     | 82    | 8          | 6   | 2   | 6              |
| 217 川 西 市   | 1     | -   | 1  | 39    | 9     | 30    | 2          | 1   | 1   | -              |
| 東 播 磨 地 域   | 11    | -   | 11 | 480   | 194   | 286   | 36         | 22  | 14  | 11             |
| 203 明 石 市   | 6     | -   | 6  | 419   | 179   | 240   | 24         | 17  | 7   | 4              |
| 210 加 古 川 市 | 3     | -   | 3  | 20    | 4     | 16    | 9          | 4   | 5   | 6              |
| 216 高 砂 市   | 1     | -   | 1  | 30    | 11    | 19    | 1          | 1   | -   | -              |
| 381 稲 美 町   | 1     | -   | 1  | 11    | -     | 11    | 2          | -   | 2   | 1              |
| 北 播 磨 地 域   | 4     | -   | 4  | 41    | 16    | 25    | 6          | 1   | 5   | 3              |
| 213 西 脇 市   | 1     | -   | 1  | 27    | 16    | 11    | 3          | 1   | 2   | 3              |
| 215 三 木 市   | 2     | -   | 2  | -     | -     | -     | -          | -   | -   | -              |
| 218 小 野 市   | 1     | -   | 1  | 14    | -     | 14    | 3          | -   | 3   | -              |
| 中 播 磨 地 域   | 8     | -   | 8  | 497   | 291   | 206   | 27         | 14  | 13  | 8              |
| 201 姫 路 市   | 8     | -   | 8  | 497   | 291   | 206   | 27         | 14  | 13  | 8              |
| 西 播 磨 地 域   | 3     | -   | 3  | -     | -     | -     | -          | -   | -   | -              |
| 212 赤 穂 市   | 2     | -   | 2  | -     | -     | -     | -          | -   | -   | -              |
| 227 宍 粟 市   | 1     | -   | 1  | -     | -     | -     | -          | -   | -   | -              |
| 但 馬 地 域     | 3     | -   | 3  | 80    | 22    | 58    | 5          | 1   | 4   | 8              |
| 209 豊 岡 市   | 3     | -   | 3  | 80    | 22    | 58    | 5          | 1   | 4   | 8              |
| 丹 波 地 域     | 1     | -   | 1  | 18    | -     | 18    | 2          | -   | 2   | 1              |
| 221 篠 山 市   | 1     | -   | 1  | 18    | -     | 18    | 2          | -   | 2   | 1              |
| 淡 路 地 域     | 2     | -   | 2  | 17    | 4     | 13    | 4          | 2   | 2   | 4              |
| 205 洲 本 市   | 1     | -   | 1  | 17    | 4     | 13    | 4          | 2   | 2   | 4              |
| 226 淡 路 市   | 1     | -   | 1  | -     | -     | -     | -          | -   | -   | -              |

1 学校の所在する市町のみを掲載した。

39 公立幼稚園の市町別学校数、学級数、在園者数、修了者数、教員数及び職員数

|           | 学校数 |     |    | 学級数   | 在園者数   |        |        | 修了者数   | 教員数(本務者) |    |       | 教育補助員 | 職員数(本務者) |    |     |
|-----------|-----|-----|----|-------|--------|--------|--------|--------|----------|----|-------|-------|----------|----|-----|
|           | 計   | 本園  | 分園 |       | 計      | 男      | 女      |        | 計        | 男  | 女     |       | 計        | 男  | 女   |
| 平成22年度    | 480 | 476 | 4  | 1,255 | 26,207 | 13,443 | 12,764 | 15,454 | 1,998    | 47 | 1,951 | 60    | 194      | 56 | 138 |
| 平成23年度    | 475 | 471 | 4  | 1,258 | 25,307 | 12,897 | 12,410 | 15,001 | 2,003    | 49 | 1,954 | 58    | 194      | 55 | 139 |
| 100 神戸市   | 48  | 48  | -  | 128   | 2,841  | 1,446  | 1,395  | 1,518  | 295      | 9  | 286   | -     | 33       | 32 | 1   |
| 101 東灘区   | 5   | 5   | -  | 20    | 547    | 276    | 271    | 300    | 43       | 3  | 40    | -     | 5        | 5  | -   |
| 102 灘区    | 2   | 2   | -  | 5     | 92     | 49     | 43     | 54     | 12       | -  | 12    | -     | 1        | 1  | -   |
| 105 兵庫区   | 2   | 2   | -  | 5     | 130    | 71     | 59     | 73     | 12       | -  | 12    | -     | 1        | 1  | -   |
| 106 長田区   | 1   | 1   | -  | 2     | 32     | 19     | 13     | 12     | 8        | -  | 8     | -     | 1        | 1  | -   |
| 107 須磨区   | 4   | 4   | -  | 8     | 202    | 95     | 107    | 134    | 22       | 1  | 21    | -     | 3        | 3  | -   |
| 108 垂水区   | 6   | 6   | -  | 16    | 379    | 200    | 179    | 210    | 41       | 1  | 40    | -     | 6        | 6  | -   |
| 109 北区    | 13  | 13  | -  | 26    | 522    | 272    | 250    | 268    | 63       | 2  | 61    | -     | 6        | 6  | -   |
| 110 中央区   | 5   | 5   | -  | 16    | 346    | 169    | 177    | 176    | 33       | 1  | 32    | -     | 4        | 3  | 1   |
| 111 西区    | 10  | 10  | -  | 30    | 591    | 295    | 296    | 291    | 61       | 1  | 60    | -     | 6        | 6  | -   |
| 阪神南地域     | 48  | 48  | -  | 161   | 3,512  | 1,849  | 1,663  | 2,036  | 250      | 3  | 247   | 2     | 37       | 8  | 29  |
| 202 尼崎市   | 18  | 18  | -  | 73    | 1,208  | 649    | 559    | 689    | 85       | -  | 85    | 2     | 12       | -  | 12  |
| 204 西宮市   | 21  | 21  | -  | 53    | 1,485  | 787    | 698    | 904    | 105      | -  | 105   | -     | 17       | -  | 17  |
| 206 芦屋市   | 9   | 9   | -  | 35    | 819    | 413    | 406    | 443    | 60       | 3  | 57    | -     | 8        | 8  | -   |
| 阪神北地域     | 53  | 53  | -  | 159   | 3,516  | 1,826  | 1,690  | 1,988  | 278      | 9  | 269   | 11    | 10       | -  | 10  |
| 207 伊丹市   | 17  | 17  | -  | 50    | 1,243  | 634    | 609    | 634    | 71       | 6  | 65    | -     | -        | -  | -   |
| 214 宝塚市   | 12  | 12  | -  | 45    | 995    | 524    | 471    | 565    | 97       | 2  | 95    | -     | -        | -  | -   |
| 217 川西市   | 10  | 10  | -  | 30    | 610    | 313    | 297    | 410    | 53       | 1  | 52    | 11    | 10       | -  | 10  |
| 219 三田市   | 10  | 10  | -  | 22    | 363    | 192    | 171    | 220    | 32       | -  | 32    | -     | -        | -  | -   |
| 301 猪名川町  | 4   | 4   | -  | 12    | 305    | 163    | 142    | 159    | 25       | -  | 25    | -     | -        | -  | -   |
| 東播磨地域     | 66  | 66  | -  | 249   | 5,566  | 2,792  | 2,774  | 3,029  | 367      | 4  | 363   | 10    | 61       | 14 | 47  |
| 203 明石市   | 28  | 28  | -  | 114   | 2,801  | 1,415  | 1,386  | 1,439  | 184      | 3  | 181   | -     | 26       | 10 | 16  |
| 210 加古川市  | 20  | 20  | -  | 78    | 1,396  | 697    | 699    | 877    | 102      | 1  | 101   | 1     | 22       | -  | 22  |
| 216 高砂市   | 10  | 10  | -  | 28    | 665    | 321    | 344    | 373    | 40       | -  | 40    | -     | 10       | 4  | 6   |
| 381 稲美町   | 5   | 5   | -  | 12    | 254    | 131    | 123    | 173    | 19       | -  | 19    | -     | -        | -  | -   |
| 382 播磨町   | 3   | 3   | -  | 17    | 450    | 228    | 222    | 167    | 22       | -  | 22    | 9     | 3        | -  | 3   |
| 北播磨地域     | 39  | 39  | -  | 74    | 1,351  | 672    | 679    | 1,102  | 125      | 5  | 120   | 4     | 9        | 1  | 8   |
| 213 西脇市   | 8   | 8   | -  | 13    | 262    | 135    | 127    | 313    | 21       | -  | 21    | 3     | 3        | -  | 3   |
| 215 三木市   | 13  | 13  | -  | 23    | 446    | 213    | 233    | 288    | 36       | -  | 36    | 1     | 1        | 1  | -   |
| 218 小野市   | 2   | 2   | -  | 6     | 190    | 93     | 97     | 112    | 12       | 2  | 10    | -     | -        | -  | -   |
| 220 加西市   | 11  | 11  | -  | 11    | 183    | 98     | 95     | 200    | 27       | -  | 27    | -     | -        | -  | -   |
| 228 加東市   | 2   | 2   | -  | 5     | 97     | 53     | 44     | 52     | 8        | 2  | 6     | -     | 2        | -  | 2   |
| 365 多可町   | 3   | 3   | -  | 16    | 173    | 90     | 83     | 137    | 21       | 1  | 20    | -     | 3        | -  | 3   |
| 中播磨地域     | 59  | 59  | -  | 155   | 3,481  | 1,740  | 1,741  | 1,901  | 227      | 4  | 223   | 1     | 1        | -  | 1   |
| 201 姫路市   | 46  | 46  | -  | 135   | 3,174  | 1,591  | 1,583  | 1,642  | 192      | 3  | 189   | 1     | -        | -  | -   |
| 442 市川町   | 2   | 2   | -  | 2     | 38     | 17     | 21     | 38     | 5        | -  | 5     | -     | -        | -  | -   |
| 443 福崎町   | 4   | 4   | -  | 5     | 106    | 56     | 50     | 131    | 9        | -  | 9     | -     | 1        | -  | 1   |
| 446 神河町   | 7   | 7   | -  | 13    | 163    | 76     | 87     | 90     | 21       | 1  | 20    | -     | -        | -  | -   |
| 西播磨地域     | 62  | 61  | 1  | 152   | 2,525  | 1,300  | 1,225  | 1,392  | 236      | 10 | 226   | 9     | 20       | -  | 20  |
| 208 相生市   | 6   | 6   | -  | 22    | 446    | 236    | 210    | 129    | 29       | 3  | 26    | 4     | 6        | -  | 6   |
| 212 赤穂市   | 10  | 10  | -  | 31    | 587    | 307    | 280    | 370    | 43       | -  | 43    | -     | 10       | -  | 10  |
| 227 赤穂市   | 18  | 17  | 1  | 34    | 397    | 189    | 208    | 226    | 53       | -  | 53    | -     | 3        | -  | 3   |
| 229 たつの子市 | 19  | 19  | -  | 38    | 542    | 287    | 255    | 357    | 72       | 6  | 66    | 5     | 1        | -  | 1   |
| 464 上佐用町  | 4   | 4   | -  | 17    | 420    | 215    | 205    | 222    | 24       | 1  | 23    | -     | -        | -  | -   |
| 481 上佐用町  | 5   | 5   | -  | 10    | 133    | 66     | 67     | 88     | 15       | -  | 15    | -     | -        | -  | -   |
| 501 上佐用町  | -   | -   | -  | -     | -      | -      | -      | -      | -        | -  | -     | -     | -        | -  | -   |
| 但馬地域      | 61  | 59  | 2  | 93    | 1,203  | 625    | 578    | 1,099  | 114      | 3  | 111   | 12    | 7        | -  | 7   |
| 209 豊岡市   | 26  | 26  | -  | 42    | 604    | 304    | 300    | 568    | 52       | 1  | 51    | 2     | 3        | -  | 3   |
| 222 養父市   | 11  | 11  | -  | 6     | 106    | 53     | 53     | 103    | 7        | 1  | 6     | 1     | 3        | -  | 3   |
| 225 朝来市   | 12  | 10  | 2  | 20    | 289    | 155    | 134    | 248    | 23       | 1  | 22    | 8     | -        | -  | -   |
| 585 香美町   | 9   | 9   | -  | 15    | 153    | 83     | 70     | 148    | 19       | -  | 19    | 1     | 1        | -  | 1   |
| 586 新温泉町  | 3   | 3   | -  | 10    | 51     | 30     | 21     | 32     | 13       | -  | 13    | -     | -        | -  | -   |
| 丹波地域      | 27  | 26  | 1  | 56    | 967    | 494    | 473    | 760    | 74       | 1  | 73    | 9     | 4        | -  | 4   |
| 221 篠山市   | 14  | 13  | 1  | 33    | 525    | 279    | 246    | 321    | 36       | -  | 36    | 9     | 4        | -  | 4   |
| 223 丹波市   | 13  | 13  | -  | 23    | 442    | 215    | 227    | 439    | 38       | 1  | 37    | -     | -        | -  | -   |
| 淡路地域      | 12  | 12  | -  | 31    | 345    | 153    | 192    | 176    | 37       | 1  | 36    | -     | 12       | -  | 12  |
| 205 洲本市   | 5   | 5   | -  | 11    | 193    | 89     | 104    | 101    | 20       | -  | 20    | -     | -        | -  | -   |
| 224 南あわじ市 | 6   | 6   | -  | 18    | 112    | 47     | 65     | 36     | 13       | 1  | 12    | -     | 10       | -  | 10  |
| 226 淡路市   | 1   | 1   | -  | 2     | 40     | 17     | 23     | 39     | 4        | -  | 4     | -     | 2        | -  | 2   |

1 「教育補助員」とは、教育活動の補助に当たっている者をいう。

40 公立幼稚園の市町別年齢別男女別在園者数

|                | 在 園 者 数       |               |               |            |            |            |               |              |              |               |              |              |
|----------------|---------------|---------------|---------------|------------|------------|------------|---------------|--------------|--------------|---------------|--------------|--------------|
|                | 計             | 男             | 女             | 3歳児        |            |            | 4歳児           |              |              | 5歳児           |              |              |
|                |               |               |               | 計          | 男          | 女          | 計             | 男            | 女            | 計             | 男            | 女            |
| 平成22年度         | 26,207        | 13,443        | 12,764        | 394        | 189        | 205        | 10,867        | 5,552        | 5,315        | 14,946        | 7,702        | 7,244        |
| 平成23年度         | <b>25,307</b> | <b>12,897</b> | <b>12,410</b> | <b>485</b> | <b>255</b> | <b>230</b> | <b>10,979</b> | <b>5,540</b> | <b>5,439</b> | <b>13,843</b> | <b>7,102</b> | <b>6,741</b> |
| <b>100 神戸市</b> | <b>2,841</b>  | <b>1,446</b>  | <b>1,395</b>  | <b>76</b>  | <b>31</b>  | <b>45</b>  | <b>1,332</b>  | <b>676</b>   | <b>656</b>   | <b>1,433</b>  | <b>739</b>   | <b>694</b>   |
| 101 東灘区        | 547           | 276           | 271           | -          | -          | -          | 255           | 130          | 125          | 292           | 146          | 146          |
| 102 灘区         | 92            | 49            | 43            | -          | -          | -          | 52            | 23           | 29           | 40            | 26           | 14           |
| 105 兵庫区        | 130           | 71            | 59            | -          | -          | -          | 70            | 38           | 32           | 60            | 33           | 27           |
| 106 長田区        | 32            | 19            | 13            | -          | -          | -          | 11            | 4            | 7            | 21            | 15           | 6            |
| 107 須磨区        | 202           | 95            | 107           | -          | -          | -          | 97            | 42           | 55           | 105           | 53           | 52           |
| 108 垂水区        | 379           | 200           | 179           | -          | -          | -          | 165           | 84           | 81           | 214           | 116          | 98           |
| 109 北区         | 522           | 272           | 250           | 26         | 10         | 16         | 240           | 124          | 116          | 256           | 138          | 118          |
| 110 中央区        | 346           | 169           | 177           | 25         | 13         | 12         | 171           | 83           | 88           | 150           | 73           | 77           |
| 111 西区         | 591           | 295           | 296           | 25         | 8          | 17         | 271           | 148          | 123          | 295           | 139          | 156          |
| <b>阪神南地域</b>   | <b>3,512</b>  | <b>1,849</b>  | <b>1,663</b>  | -          | -          | -          | <b>1,597</b>  | <b>802</b>   | <b>795</b>   | <b>1,915</b>  | <b>1,047</b> | <b>868</b>   |
| 202 尼崎市        | 1,208         | 649           | 559           | -          | -          | -          | 549           | 285          | 264          | 641           | 311          | 330          |
| 204 西宮市        | 1,485         | 787           | 698           | -          | -          | -          | 656           | 335          | 321          | 829           | 452          | 377          |
| 206 芦屋市        | 819           | 413           | 406           | -          | -          | -          | 392           | 182          | 210          | 427           | 231          | 196          |
| <b>阪神北地域</b>   | <b>3,516</b>  | <b>1,826</b>  | <b>1,690</b>  | -          | -          | -          | <b>1,717</b>  | <b>890</b>   | <b>827</b>   | <b>1,799</b>  | <b>936</b>   | <b>863</b>   |
| 207 伊丹市        | 1,243         | 634           | 609           | -          | -          | -          | 602           | 323          | 279          | 641           | 311          | 330          |
| 214 宝塚市        | 995           | 524           | 471           | -          | -          | -          | 514           | 258          | 256          | 481           | 266          | 215          |
| 217 川西市        | 610           | 313           | 297           | -          | -          | -          | 280           | 149          | 131          | 330           | 164          | 166          |
| 219 三田市        | 363           | 192           | 171           | -          | -          | -          | 171           | 80           | 91           | 192           | 112          | 80           |
| 301 猪名川町       | 305           | 163           | 142           | -          | -          | -          | 150           | 80           | 70           | 155           | 83           | 72           |
| <b>東播磨地域</b>   | <b>5,566</b>  | <b>2,792</b>  | <b>2,774</b>  | <b>156</b> | <b>78</b>  | <b>78</b>  | <b>2,574</b>  | <b>1,291</b> | <b>1,283</b> | <b>2,836</b>  | <b>1,423</b> | <b>1,413</b> |
| 203 明石市        | 2,801         | 1,415         | 1,386         | -          | -          | -          | 1,390         | 708          | 682          | 1,411         | 707          | 704          |
| 210 加古川市       | 1,396         | 697           | 699           | 2          | 2          | -          | 579           | 290          | 289          | 815           | 405          | 410          |
| 216 高砂市        | 665           | 321           | 344           | -          | -          | -          | 321           | 145          | 176          | 344           | 176          | 168          |
| 381 稲美町        | 254           | 131           | 123           | -          | -          | -          | 121           | 67           | 54           | 133           | 64           | 69           |
| 382 播磨町        | 450           | 228           | 222           | 154        | 76         | 78         | 163           | 81           | 82           | 133           | 71           | 62           |
| <b>北播磨地域</b>   | <b>1,351</b>  | <b>672</b>    | <b>679</b>    | <b>33</b>  | <b>19</b>  | <b>14</b>  | <b>379</b>    | <b>176</b>   | <b>203</b>   | <b>939</b>    | <b>477</b>   | <b>462</b>   |
| 213 西脇市        | 262           | 135           | 127           | -          | -          | -          | -             | -            | -            | 262           | 135          | 127          |
| 215 三木市        | 446           | 213           | 233           | -          | -          | -          | 206           | 93           | 113          | 240           | 120          | 120          |
| 218 小野市        | 190           | 93            | 97            | -          | -          | -          | 73            | 32           | 41           | 117           | 61           | 56           |
| 220 加西市        | 183           | 88            | 95            | -          | -          | -          | 11            | 8            | 3            | 172           | 80           | 92           |
| 228 加東市        | 97            | 53            | 44            | -          | -          | -          | 56            | 29           | 27           | 41            | 24           | 17           |
| 365 多可町        | 173           | 90            | 83            | 33         | 19         | 14         | 33            | 14           | 19           | 107           | 57           | 50           |
| <b>中播磨地域</b>   | <b>3,481</b>  | <b>1,740</b>  | <b>1,741</b>  | -          | -          | -          | <b>1,614</b>  | <b>806</b>   | <b>808</b>   | <b>1,867</b>  | <b>934</b>   | <b>933</b>   |
| 201 姫路市        | 3,174         | 1,591         | 1,583         | -          | -          | -          | 1,521         | 766          | 755          | 1,653         | 825          | 828          |
| 442 市川町        | 38            | 17            | 21            | -          | -          | -          | -             | -            | -            | 38            | 17           | 21           |
| 443 福崎町        | 106           | 56            | 50            | -          | -          | -          | -             | -            | -            | 106           | 56           | 50           |
| 446 神河町        | 163           | 76            | 87            | -          | -          | -          | 93            | 40           | 53           | 70            | 36           | 34           |
| <b>西播磨地域</b>   | <b>2,525</b>  | <b>1,300</b>  | <b>1,225</b>  | <b>143</b> | <b>84</b>  | <b>59</b>  | <b>1,130</b>  | <b>573</b>   | <b>557</b>   | <b>1,252</b>  | <b>643</b>   | <b>609</b>   |
| 208 相生市        | 446           | 236           | 210           | 137        | 81         | 56         | 151           | 70           | 81           | 158           | 85           | 73           |
| 212 赤穂市        | 587           | 307           | 280           | -          | -          | -          | 280           | 141          | 139          | 307           | 166          | 141          |
| 227 粟生市        | 397           | 189           | 208           | 1          | 1          | -          | 184           | 85           | 99           | 212           | 103          | 109          |
| 229 たつの市       | 542           | 287           | 255           | 5          | 2          | 3          | 227           | 118          | 109          | 310           | 167          | 143          |
| 464 太子町        | 420           | 215           | 205           | -          | -          | -          | 216           | 118          | 98           | 204           | 97           | 107          |
| 481 上郡町        | 133           | 66            | 67            | -          | -          | -          | 72            | 41           | 31           | 61            | 25           | 36           |
| 501 佐用町        | -             | -             | -             | -          | -          | -          | -             | -            | -            | -             | -            | -            |
| <b>但馬地域</b>    | <b>1,203</b>  | <b>625</b>    | <b>578</b>    | <b>25</b>  | <b>14</b>  | <b>11</b>  | <b>184</b>    | <b>91</b>    | <b>93</b>    | <b>994</b>    | <b>520</b>   | <b>474</b>   |
| 209 豊岡市        | 604           | 304           | 300           | -          | -          | -          | 94            | 39           | 55           | 510           | 265          | 245          |
| 222 養父市        | 106           | 53            | 53            | -          | -          | -          | -             | -            | -            | 106           | 53           | 53           |
| 225 朝来市        | 289           | 155           | 134           | 25         | 14         | 11         | 58            | 36           | 22           | 206           | 105          | 101          |
| 585 香美町        | 153           | 83            | 70            | -          | -          | -          | 12            | 6            | 6            | 141           | 77           | 64           |
| 586 新温泉町       | 51            | 30            | 21            | -          | -          | -          | 20            | 10           | 10           | 31            | 20           | 11           |
| <b>丹波地域</b>    | <b>967</b>    | <b>494</b>    | <b>473</b>    | -          | -          | -          | <b>332</b>    | <b>185</b>   | <b>147</b>   | <b>635</b>    | <b>309</b>   | <b>326</b>   |
| 221 篠山市        | 525           | 279           | 246           | -          | -          | -          | 256           | 150          | 106          | 269           | 129          | 140          |
| 223 丹波市        | 442           | 215           | 227           | -          | -          | -          | 76            | 35           | 41           | 366           | 180          | 186          |
| <b>淡路地域</b>    | <b>345</b>    | <b>153</b>    | <b>192</b>    | <b>52</b>  | <b>29</b>  | <b>23</b>  | <b>120</b>    | <b>50</b>    | <b>70</b>    | <b>173</b>    | <b>74</b>    | <b>99</b>    |
| 205 洲本市        | 193           | 89            | 104           | 20         | 11         | 9          | 81            | 39           | 42           | 92            | 39           | 53           |
| 224 南あわじ市      | 112           | 47            | 65            | 32         | 18         | 14         | 39            | 11           | 28           | 41            | 18           | 23           |
| 226 淡路市        | 40            | 17            | 23            | -          | -          | -          | -             | -            | -            | 40            | 17           | 23           |









44 公立中学校の市町別学年別男女別生徒数

|                | 生 徒 数          |               |               |               |               |               |               |               |               |               |               |               |
|----------------|----------------|---------------|---------------|---------------|---------------|---------------|---------------|---------------|---------------|---------------|---------------|---------------|
|                | 計              | 男             | 女             | 1学年           |               |               | 2学年           |               |               | 3学年           |               |               |
|                |                |               |               | 計             | 男             | 女             | 計             | 男             | 女             | 計             | 男             | 女             |
| 平成22年度         | 145,875        | 74,935        | 70,940        | 49,240        | 25,247        | 23,993        | 48,624        | 24,911        | 23,713        | 48,011        | 24,777        | 23,234        |
| 平成23年度         | <b>147,798</b> | <b>75,686</b> | <b>72,112</b> | <b>49,837</b> | <b>25,463</b> | <b>24,374</b> | <b>49,263</b> | <b>25,260</b> | <b>24,003</b> | <b>48,698</b> | <b>24,963</b> | <b>23,795</b> |
| <b>100 神戸市</b> | <b>36,453</b>  | <b>18,720</b> | <b>17,733</b> | <b>12,462</b> | <b>6,409</b>  | <b>6,053</b>  | <b>12,059</b> | <b>6,212</b>  | <b>5,847</b>  | <b>11,932</b> | <b>6,099</b>  | <b>5,833</b>  |
| 101 東灘区        | 4,672          | 2,404         | 2,268         | 1,689         | 847           | 842           | 1,461         | 776           | 685           | 1,522         | 781           | 741           |
| 102 灘区         | 2,452          | 1,264         | 1,188         | 876           | 450           | 426           | 805           | 427           | 378           | 771           | 387           | 384           |
| 105 兵庫区        | 2,273          | 1,126         | 1,147         | 785           | 402           | 383           | 765           | 362           | 403           | 723           | 362           | 361           |
| 106 長田区        | 2,041          | 1,025         | 1,016         | 655           | 324           | 331           | 688           | 344           | 344           | 698           | 357           | 341           |
| 107 須磨区        | 4,091          | 2,148         | 1,943         | 1,409         | 765           | 644           | 1,382         | 719           | 663           | 1,300         | 664           | 636           |
| 108 垂水区        | 5,578          | 2,853         | 2,725         | 1,905         | 961           | 944           | 1,845         | 939           | 906           | 1,828         | 953           | 875           |
| 109 北区         | 6,285          | 3,233         | 3,052         | 2,113         | 1,100         | 1,013         | 2,084         | 1,056         | 1,028         | 2,088         | 1,077         | 1,011         |
| 110 中央区        | 1,799          | 946           | 853           | 670           | 370           | 300           | 572           | 307           | 265           | 557           | 269           | 288           |
| 111 西区         | 7,262          | 3,721         | 3,541         | 2,360         | 1,190         | 1,170         | 2,457         | 1,282         | 1,175         | 2,445         | 1,249         | 1,196         |
| <b>阪神南地域</b>   | <b>22,943</b>  | <b>11,794</b> | <b>11,149</b> | <b>7,917</b>  | <b>4,004</b>  | <b>3,913</b>  | <b>7,821</b>  | <b>3,884</b>  | <b>3,737</b>  | <b>7,405</b>  | <b>3,906</b>  | <b>3,499</b>  |
| 202 尼崎市        | 10,317         | 5,224         | 5,093         | 3,491         | 1,736         | 1,755         | 3,464         | 1,757         | 1,707         | 3,362         | 1,731         | 1,631         |
| 204 西宮市        | 11,090         | 5,771         | 5,319         | 3,908         | 2,011         | 1,897         | 3,627         | 1,852         | 1,775         | 3,555         | 1,908         | 1,647         |
| 206 芦屋市        | 1,536          | 799           | 737           | 518           | 257           | 261           | 530           | 275           | 255           | 488           | 267           | 221           |
| <b>阪神北地域</b>   | <b>19,744</b>  | <b>10,043</b> | <b>9,701</b>  | <b>6,598</b>  | <b>3,388</b>  | <b>3,210</b>  | <b>6,631</b>  | <b>3,340</b>  | <b>3,291</b>  | <b>6,515</b>  | <b>3,315</b>  | <b>3,200</b>  |
| 207 伊丹市        | 5,404          | 2,806         | 2,598         | 1,837         | 974           | 863           | 1,805         | 900           | 905           | 1,762         | 932           | 830           |
| 214 宝塚市        | 5,415          | 2,689         | 2,726         | 1,868         | 933           | 935           | 1,823         | 921           | 902           | 1,724         | 835           | 889           |
| 217 川西市        | 4,215          | 2,200         | 2,015         | 1,425         | 769           | 656           | 1,435         | 741           | 694           | 1,355         | 690           | 665           |
| 219 三田市        | 3,716          | 1,846         | 1,870         | 1,159         | 564           | 595           | 1,252         | 612           | 640           | 1,305         | 670           | 635           |
| 301 猪名川町       | 994            | 502           | 492           | 309           | 148           | 161           | 316           | 166           | 150           | 369           | 188           | 181           |
| <b>東播磨地域</b>   | <b>21,551</b>  | <b>11,097</b> | <b>10,454</b> | <b>7,223</b>  | <b>3,698</b>  | <b>3,525</b>  | <b>7,136</b>  | <b>3,710</b>  | <b>3,426</b>  | <b>7,192</b>  | <b>3,689</b>  | <b>3,503</b>  |
| 203 明石市        | 8,442          | 4,309         | 4,133         | 2,806         | 1,443         | 1,363         | 2,805         | 1,429         | 1,376         | 2,831         | 1,437         | 1,394         |
| 210 加古川市       | 8,266          | 4,300         | 3,966         | 2,801         | 1,441         | 1,360         | 2,712         | 1,442         | 1,270         | 2,753         | 1,417         | 1,336         |
| 216 高砂市        | 2,857          | 1,464         | 1,393         | 958           | 492           | 466           | 981           | 501           | 480           | 918           | 471           | 447           |
| 381 稲美町        | 941            | 474           | 467           | 295           | 138           | 157           | 317           | 169           | 148           | 329           | 167           | 162           |
| 382 播磨町        | 1,045          | 550           | 495           | 363           | 184           | 179           | 321           | 169           | 152           | 361           | 197           | 164           |
| <b>北播磨地域</b>   | <b>8,338</b>   | <b>4,229</b>  | <b>4,109</b>  | <b>2,777</b>  | <b>1,387</b>  | <b>1,390</b>  | <b>2,770</b>  | <b>1,449</b>  | <b>1,321</b>  | <b>2,791</b>  | <b>1,393</b>  | <b>1,398</b>  |
| 213 西脇市        | 1,353          | 692           | 661           | 444           | 233           | 211           | 446           | 222           | 224           | 463           | 237           | 226           |
| 215 三木市        | 2,284          | 1,148         | 1,136         | 754           | 354           | 400           | 760           | 425           | 335           | 770           | 369           | 401           |
| 218 小野市        | 1,577          | 818           | 759           | 522           | 274           | 248           | 533           | 279           | 254           | 522           | 265           | 257           |
| 220 加西市        | 1,368          | 684           | 684           | 455           | 232           | 223           | 468           | 242           | 226           | 445           | 210           | 235           |
| 228 加東市        | 1,008          | 506           | 502           | 358           | 165           | 193           | 312           | 153           | 159           | 338           | 188           | 150           |
| 365 多可町        | 748            | 381           | 367           | 244           | 129           | 115           | 251           | 128           | 123           | 253           | 124           | 129           |
| <b>中播磨地域</b>   | <b>17,819</b>  | <b>9,110</b>  | <b>8,709</b>  | <b>5,967</b>  | <b>3,025</b>  | <b>2,942</b>  | <b>6,034</b>  | <b>3,096</b>  | <b>2,938</b>  | <b>5,818</b>  | <b>2,989</b>  | <b>2,829</b>  |
| 201 姫路市        | 16,468         | 8,444         | 8,024         | 5,522         | 2,812         | 2,710         | 5,591         | 2,868         | 2,723         | 5,355         | 2,764         | 2,591         |
| 442 市川町        | 400            | 192           | 208           | 148           | 71            | 77            | 114           | 57            | 57            | 138           | 64            | 74            |
| 443 福崎町        | 562            | 282           | 280           | 188           | 86            | 102           | 190           | 103           | 87            | 184           | 93            | 91            |
| 446 神河町        | 389            | 192           | 197           | 109           | 56            | 53            | 139           | 68            | 71            | 141           | 68            | 73            |
| <b>西播磨地域</b>   | <b>8,289</b>   | <b>4,217</b>  | <b>4,072</b>  | <b>2,737</b>  | <b>1,391</b>  | <b>1,346</b>  | <b>2,766</b>  | <b>1,421</b>  | <b>1,345</b>  | <b>2,786</b>  | <b>1,405</b>  | <b>1,381</b>  |
| 208 相生市        | 812            | 435           | 377           | 253           | 136           | 117           | 271           | 143           | 128           | 288           | 156           | 132           |
| 212 赤穂市        | 1,545          | 792           | 753           | 507           | 251           | 256           | 529           | 268           | 261           | 509           | 273           | 236           |
| 227 宍粟市        | 1,298          | 644           | 654           | 432           | 213           | 219           | 424           | 218           | 206           | 442           | 213           | 229           |
| 229 たつの市       | 2,448          | 1,234         | 1,214         | 789           | 392           | 397           | 828           | 422           | 406           | 831           | 420           | 411           |
| 464 太田市        | 1,067          | 527           | 540           | 372           | 186           | 186           | 335           | 169           | 166           | 360           | 172           | 188           |
| 481 上郡町        | 601            | 321           | 280           | 205           | 113           | 92            | 211           | 119           | 92            | 185           | 89            | 96            |
| 501 佐用町        | 518            | 264           | 254           | 179           | 100           | 79            | 168           | 82            | 86            | 171           | 82            | 89            |
| <b>但馬地域</b>    | <b>5,356</b>   | <b>2,729</b>  | <b>2,627</b>  | <b>1,770</b>  | <b>927</b>    | <b>843</b>    | <b>1,739</b>  | <b>877</b>    | <b>862</b>    | <b>1,847</b>  | <b>925</b>    | <b>922</b>    |
| 209 豊岡市        | 2,528          | 1,275         | 1,253         | 835           | 432           | 403           | 837           | 415           | 422           | 856           | 428           | 428           |
| 222 養父市        | 792            | 418           | 374           | 258           | 141           | 117           | 252           | 135           | 117           | 282           | 142           | 140           |
| 225 朝来市        | 956            | 469           | 487           | 322           | 164           | 158           | 323           | 162           | 161           | 311           | 143           | 168           |
| 585 香美町        | 640            | 335           | 305           | 210           | 107           | 103           | 188           | 96            | 92            | 242           | 132           | 110           |
| 586 新温泉町       | 440            | 232           | 208           | 145           | 83            | 62            | 139           | 69            | 70            | 156           | 80            | 76            |
| <b>丹波地域</b>    | <b>3,346</b>   | <b>1,719</b>  | <b>1,627</b>  | <b>1,061</b>  | <b>561</b>    | <b>500</b>    | <b>1,195</b>  | <b>607</b>    | <b>588</b>    | <b>1,090</b>  | <b>551</b>    | <b>539</b>    |
| 221 篠山市        | 1,243          | 668           | 575           | 398           | 219           | 179           | 440           | 229           | 211           | 405           | 220           | 185           |
| 223 丹波市        | 2,103          | 1,051         | 1,052         | 663           | 342           | 321           | 755           | 378           | 377           | 685           | 331           | 354           |
| <b>淡路地域</b>    | <b>3,959</b>   | <b>2,028</b>  | <b>1,931</b>  | <b>1,325</b>  | <b>673</b>    | <b>652</b>    | <b>1,312</b>  | <b>664</b>    | <b>648</b>    | <b>1,322</b>  | <b>691</b>    | <b>631</b>    |
| 205 洲本市        | 1,272          | 622           | 650           | 453           | 212           | 241           | 395           | 199           | 196           | 424           | 211           | 213           |
| 224 南あわじ市      | 1,455          | 752           | 703           | 442           | 227           | 215           | 526           | 268           | 258           | 487           | 257           | 230           |
| 226 淡路市        | 1,232          | 654           | 578           | 430           | 234           | 196           | 391           | 197           | 194           | 411           | 223           | 188           |





47 公立高等学校(定時制)の市町別学年別男女別生徒数

|                | 生徒数          |              |              |              |              |            |              |              |            |              |            |            |            |            |            |
|----------------|--------------|--------------|--------------|--------------|--------------|------------|--------------|--------------|------------|--------------|------------|------------|------------|------------|------------|
|                | 定時制(本科)      |              |              |              |              |            |              |              |            |              |            |            |            |            |            |
|                | 計            |              |              | 1学年          |              |            | 2学年          |              |            | 3学年          |            |            | 4学年        |            |            |
|                | 計            | 男            | 女            | 計            | 男            | 女          | 計            | 男            | 女          | 計            | 男          | 女          | 計          | 男          | 女          |
| 平成22年度         | 6,413        | 4,135        | 2,278        | 2,313        | 1,559        | 754        | 1,739        | 1,071        | 668        | 1,471        | 950        | 521        | 890        | 555        | 335        |
| <b>平成23年度</b>  | <b>6,821</b> | <b>4,309</b> | <b>2,312</b> | <b>2,230</b> | <b>1,479</b> | <b>751</b> | <b>1,893</b> | <b>1,262</b> | <b>631</b> | <b>1,532</b> | <b>949</b> | <b>583</b> | <b>966</b> | <b>619</b> | <b>347</b> |
| <b>100 神戸市</b> | <b>1,706</b> | <b>1,137</b> | <b>569</b>   | <b>621</b>   | <b>428</b>   | <b>193</b> | <b>462</b>   | <b>302</b>   | <b>160</b> | <b>351</b>   | <b>229</b> | <b>122</b> | <b>272</b> | <b>178</b> | <b>94</b>  |
| 101 東灘区        | -            | -            | -            | -            | -            | -          | -            | -            | -          | -            | -          | -          | -          | -          | -          |
| 102 灘区         | -            | -            | -            | -            | -            | -          | -            | -            | -          | -            | -          | -          | -          | -          | -          |
| 105 兵庫区        | 632          | 479          | 153          | 238          | 189          | 49         | 184          | 140          | 44         | 121          | 79         | 42         | 89         | 71         | 18         |
| 106 長田区        | 344          | 163          | 181          | 122          | 58           | 64         | 85           | 38           | 47         | 75           | 39         | 36         | 62         | 28         | 34         |
| 107 須磨区        | -            | -            | -            | -            | -            | -          | -            | -            | -          | -            | -          | -          | -          | -          | -          |
| 108 垂水区        | -            | -            | -            | -            | -            | -          | -            | -            | -          | -            | -          | -          | -          | -          | -          |
| 109 北区         | -            | -            | -            | -            | -            | -          | -            | -            | -          | -            | -          | -          | -          | -          | -          |
| 110 中央区        | 730          | 495          | 235          | 261          | 181          | 80         | 193          | 124          | 69         | 155          | 111        | 44         | 121        | 79         | 42         |
| 111 西区         | -            | -            | -            | -            | -            | -          | -            | -            | -          | -            | -          | -          | -          | -          | -          |
| <b>阪神南地域</b>   | <b>1,895</b> | <b>1,031</b> | <b>664</b>   | <b>507</b>   | <b>315</b>   | <b>192</b> | <b>499</b>   | <b>313</b>   | <b>186</b> | <b>435</b>   | <b>253</b> | <b>182</b> | <b>254</b> | <b>150</b> | <b>104</b> |
| 202 尼崎市        | 818          | 591          | 227          | 255          | 191          | 64         | 236          | 177          | 59         | 217          | 147        | 70         | 110        | 76         | 34         |
| 204 西宮市        | 877          | 440          | 437          | 252          | 124          | 128        | 263          | 136          | 127        | 218          | 106        | 112        | 144        | 74         | 70         |
| 206 芦屋市        | -            | -            | -            | -            | -            | -          | -            | -            | -          | -            | -          | -          | -          | -          | -          |
| <b>阪神北地域</b>   | <b>830</b>   | <b>513</b>   | <b>317</b>   | <b>269</b>   | <b>177</b>   | <b>92</b>  | <b>254</b>   | <b>163</b>   | <b>91</b>  | <b>193</b>   | <b>101</b> | <b>92</b>  | <b>114</b> | <b>72</b>  | <b>42</b>  |
| 207 伊丹市        | 384          | 221          | 163          | 107          | 61           | 46         | 117          | 78           | 39         | 92           | 47         | 45         | 68         | 35         | 33         |
| 214 宝塚市        | 114          | 77           | 37           | 47           | 36           | 11         | 38           | 22           | 16         | 28           | 19         | 9          | 1          | -          | 1          |
| 217 川西市        | 224          | 151          | 73           | 73           | 53           | 20         | 68           | 44           | 24         | 40           | 19         | 21         | 43         | 35         | 8          |
| 219 三田市        | 108          | 64           | 44           | 42           | 27           | 15         | 31           | 19           | 12         | 33           | 16         | 17         | 2          | 2          | -          |
| 301 猪名川町       | -            | -            | -            | -            | -            | -          | -            | -            | -          | -            | -          | -          | -          | -          | -          |
| <b>東播磨地域</b>   | <b>675</b>   | <b>398</b>   | <b>277</b>   | <b>245</b>   | <b>144</b>   | <b>101</b> | <b>183</b>   | <b>110</b>   | <b>73</b>  | <b>140</b>   | <b>81</b>  | <b>59</b>  | <b>107</b> | <b>63</b>  | <b>44</b>  |
| 203 明石市        | 236          | 132          | 104          | 80           | 38           | 42         | 62           | 36           | 26         | 47           | 28         | 19         | 47         | 30         | 17         |
| 210 加古川市       | 211          | 139          | 72           | 83           | 61           | 22         | 58           | 38           | 20         | 53           | 29         | 24         | 17         | 11         | 6          |
| 216 高砂市        | 228          | 127          | 101          | 82           | 45           | 37         | 63           | 36           | 27         | 40           | 24         | 16         | 43         | 22         | 21         |
| 381 稲美町        | -            | -            | -            | -            | -            | -          | -            | -            | -          | -            | -          | -          | -          | -          | -          |
| 382 播磨町        | -            | -            | -            | -            | -            | -          | -            | -            | -          | -            | -          | -          | -          | -          | -          |
| <b>北播磨地域</b>   | <b>339</b>   | <b>215</b>   | <b>124</b>   | <b>131</b>   | <b>78</b>    | <b>53</b>  | <b>98</b>    | <b>67</b>    | <b>31</b>  | <b>88</b>    | <b>37</b>  | <b>31</b>  | <b>42</b>  | <b>33</b>  | <b>9</b>   |
| 213 西脇市        | 229          | 119          | 110          | 93           | 47           | 46         | 69           | 40           | 29         | 51           | 21         | 30         | 16         | 11         | 5          |
| 215 三木市        | -            | -            | -            | -            | -            | -          | -            | -            | -          | -            | -          | -          | -          | -          | -          |
| 218 小野市        | 106          | 93           | 13           | 38           | 31           | 7          | 29           | 27           | 2          | 17           | 16         | 1          | 22         | 19         | 3          |
| 220 加西市        | 4            | 3            | 1            | -            | -            | -          | -            | -            | -          | -            | -          | -          | 4          | 3          | 1          |
| 228 加東市        | -            | -            | -            | -            | -            | -          | -            | -            | -          | -            | -          | -          | -          | -          | -          |
| 365 多可町        | -            | -            | -            | -            | -            | -          | -            | -            | -          | -            | -          | -          | -          | -          | -          |
| <b>中播磨地域</b>   | <b>966</b>   | <b>740</b>   | <b>226</b>   | <b>313</b>   | <b>243</b>   | <b>70</b>  | <b>284</b>   | <b>229</b>   | <b>55</b>  | <b>251</b>   | <b>188</b> | <b>63</b>  | <b>118</b> | <b>80</b>  | <b>38</b>  |
| 201 姫路市        | 966          | 740          | 226          | 313          | 243          | 70         | 284          | 229          | 55         | 251          | 188        | 63         | 118        | 80         | 38         |
| 442 市川町        | -            | -            | -            | -            | -            | -          | -            | -            | -          | -            | -          | -          | -          | -          | -          |
| 443 福崎町        | -            | -            | -            | -            | -            | -          | -            | -            | -          | -            | -          | -          | -          | -          | -          |
| 446 神河町        | -            | -            | -            | -            | -            | -          | -            | -            | -          | -            | -          | -          | -          | -          | -          |
| <b>西播磨地域</b>   | <b>251</b>   | <b>186</b>   | <b>65</b>    | <b>88</b>    | <b>65</b>    | <b>23</b>  | <b>70</b>    | <b>48</b>    | <b>22</b>  | <b>60</b>    | <b>46</b>  | <b>14</b>  | <b>33</b>  | <b>27</b>  | <b>6</b>   |
| 208 相生市        | 83           | 78           | 5            | 39           | 36           | 3          | 18           | 16           | 2          | 15           | 15         | -          | 11         | 11         | -          |
| 212 赤穂市        | 81           | 51           | 30           | 27           | 16           | 11         | 24           | 17           | 7          | 25           | 16         | 9          | 5          | 2          | 3          |
| 227 赤松市        | -            | -            | -            | -            | -            | -          | -            | -            | -          | -            | -          | -          | -          | -          | -          |
| 229 たつの市       | 87           | 57           | 30           | 22           | 13           | 9          | 28           | 15           | 13         | 20           | 15         | 5          | 17         | 14         | 3          |
| 464 太子町        | -            | -            | -            | -            | -            | -          | -            | -            | -          | -            | -          | -          | -          | -          | -          |
| 481 上郡町        | -            | -            | -            | -            | -            | -          | -            | -            | -          | -            | -          | -          | -          | -          | -          |
| 501 佐用町        | -            | -            | -            | -            | -            | -          | -            | -            | -          | -            | -          | -          | -          | -          | -          |
| <b>但馬地域</b>    | <b>52</b>    | <b>29</b>    | <b>23</b>    | <b>17</b>    | <b>12</b>    | <b>5</b>   | <b>12</b>    | <b>9</b>     | <b>3</b>   | <b>15</b>    | <b>5</b>   | <b>10</b>  | <b>8</b>   | <b>3</b>   | <b>5</b>   |
| 209 豊岡市        | 52           | 29           | 23           | 17           | 12           | 5          | 12           | 9            | 3          | 15           | 5          | 10         | 8          | 3          | 5          |
| 222 養父市        | -            | -            | -            | -            | -            | -          | -            | -            | -          | -            | -          | -          | -          | -          | -          |
| 225 朝来市        | -            | -            | -            | -            | -            | -          | -            | -            | -          | -            | -          | -          | -          | -          | -          |
| 585 香美町        | -            | -            | -            | -            | -            | -          | -            | -            | -          | -            | -          | -          | -          | -          | -          |
| 586 新温泉町       | -            | -            | -            | -            | -            | -          | -            | -            | -          | -            | -          | -          | -          | -          | -          |
| <b>丹波地域</b>    | <b>-</b>     | <b>-</b>     | <b>-</b>     | <b>-</b>     | <b>-</b>     | <b>-</b>   | <b>-</b>     | <b>-</b>     | <b>-</b>   | <b>-</b>     | <b>-</b>   | <b>-</b>   | <b>-</b>   | <b>-</b>   | <b>-</b>   |
| 221 篠山市        | -            | -            | -            | -            | -            | -          | -            | -            | -          | -            | -          | -          | -          | -          | -          |
| 223 丹波市        | -            | -            | -            | -            | -            | -          | -            | -            | -          | -            | -          | -          | -          | -          | -          |
| <b>淡路地域</b>    | <b>107</b>   | <b>60</b>    | <b>47</b>    | <b>39</b>    | <b>17</b>    | <b>22</b>  | <b>31</b>    | <b>21</b>    | <b>10</b>  | <b>19</b>    | <b>9</b>   | <b>10</b>  | <b>18</b>  | <b>13</b>  | <b>5</b>   |
| 205 洲本町        | 107          | 60           | 47           | 39           | 17           | 22         | 31           | 21           | 10         | 19           | 9          | 10         | 18         | 13         | 5          |
| 224 南あわじ市      | -            | -            | -            | -            | -            | -          | -            | -            | -          | -            | -          | -          | -          | -          | -          |
| 226 淡路市        | -            | -            | -            | -            | -            | -          | -            | -            | -          | -            | -          | -          | -          | -          | -          |

### 48 私立幼稚園の市町別学校数、学級数、在園者数、修了者数、教員数及び職員数

|           | 学校数 |     |    | 学級数   | 在園者数   |        |        | 修了者数   | 教員数(本務者) |     |       | 教育補助員 | 職員数(本務者) |     |     |
|-----------|-----|-----|----|-------|--------|--------|--------|--------|----------|-----|-------|-------|----------|-----|-----|
|           | 計   | 本園  | 分園 |       | 計      | 男      | 女      |        | 計        | 男   | 女     |       | 計        | 男   | 女   |
| 平成22年度    | 244 | 244 | -  | 1,790 | 44,796 | 22,738 | 22,058 | 16,975 | 2,799    | 163 | 2,636 | 32    | 455      | 236 | 219 |
| 平成23年度    | 247 | 247 | -  | 1,808 | 45,234 | 23,139 | 22,095 | 16,365 | 2,858    | 167 | 2,691 | 38    | 456      | 240 | 216 |
| 100 神戸市   | 103 | 103 | -  | 753   | 18,998 | 9,756  | 9,242  | 6,931  | 1,174    | 60  | 1,114 | 8     | 197      | 104 | 93  |
| 101 東灘区   | 15  | 15  | -  | 104   | 2,855  | 1,449  | 1,406  | 951    | 178      | 8   | 170   | -     | 16       | 4   | 12  |
| 102 灘区    | 10  | 10  | -  | 76    | 1,927  | 990    | 937    | 666    | 121      | 4   | 117   | 1     | 20       | 12  | 8   |
| 105 兵庫区   | 6   | 6   | -  | 27    | 584    | 293    | 291    | 235    | 47       | 5   | 42    | -     | 6        | -   | 6   |
| 106 長田区   | 12  | 12  | -  | 48    | 962    | 466    | 496    | 321    | 85       | 4   | 81    | -     | 11       | 7   | 4   |
| 107 須磨区   | 14  | 14  | -  | 110   | 2,701  | 1,388  | 1,313  | 935    | 168      | 11  | 157   | 5     | 37       | 24  | 13  |
| 108 垂水区   | 15  | 15  | -  | 125   | 3,035  | 1,548  | 1,487  | 1,169  | 189      | 11  | 178   | 1     | 38       | 12  | 26  |
| 109 北区    | 13  | 13  | -  | 125   | 3,318  | 1,726  | 1,592  | 1,254  | 181      | 5   | 176   | -     | 24       | 15  | 9   |
| 110 中央区   | 9   | 9   | -  | 38    | 822    | 437    | 385    | 281    | 59       | 3   | 56    | 1     | 8        | 3   | 5   |
| 111 西区    | 9   | 9   | -  | 100   | 2,794  | 1,459  | 1,335  | 1,119  | 146      | 9   | 137   | -     | 37       | 27  | 10  |
| 阪神南地域     | 70  | 70  | -  | 544   | 14,110 | 7,252  | 6,858  | 5,050  | 875      | 56  | 819   | 18    | 126      | 61  | 65  |
| 202 尼崎市   | 26  | 26  | -  | 225   | 5,756  | 2,901  | 2,855  | 2,048  | 367      | 28  | 339   | 3     | 63       | 36  | 27  |
| 204 西宮市   | 40  | 40  | -  | 301   | 7,860  | 4,128  | 3,732  | 2,846  | 470      | 25  | 445   | 15    | 58       | 24  | 34  |
| 206 芦屋市   | 4   | 4   | -  | 18    | 494    | 223    | 271    | 156    | 38       | 3   | 35    | -     | 5        | 1   | 4   |
| 阪神北地域     | 43  | 43  | -  | 340   | 8,719  | 4,412  | 4,307  | 3,179  | 526      | 28  | 498   | 7     | 76       | 42  | 34  |
| 207 伊丹市   | 9   | 9   | -  | 87    | 2,410  | 1,189  | 1,221  | 848    | 142      | 9   | 133   | 1     | 29       | 18  | 11  |
| 214 宝塚市   | 14  | 14  | -  | 102   | 2,697  | 1,329  | 1,368  | 1,008  | 154      | 4   | 150   | -     | 20       | 9   | 11  |
| 217 川西市   | 8   | 8   | -  | 68    | 1,700  | 879    | 821    | 595    | 100      | 5   | 95    | -     | 16       | 11  | 5   |
| 219 三田市   | 10  | 10  | -  | 65    | 1,498  | 788    | 710    | 586    | 103      | 6   | 97    | -     | 9        | 3   | 6   |
| 301 猪名川町  | 2   | 2   | -  | 18    | 414    | 227    | 187    | 142    | 27       | 4   | 23    | 6     | 2        | 1   | 1   |
| 東播磨地域     | 6   | 6   | -  | 41    | 1,019  | 524    | 495    | 368    | 70       | 9   | 61    | -     | 12       | 6   | 6   |
| 203 明石市   | 2   | 2   | -  | 6     | 137    | 68     | 69     | 55     | 16       | 1   | 15    | -     | 1        | 1   | -   |
| 210 加古川市  | 3   | 3   | -  | 29    | 783    | 407    | 376    | 313    | 48       | 8   | 40    | -     | 10       | 5   | 5   |
| 216 高砂市   | 1   | 1   | -  | 6     | 99     | 49     | 50     | -      | 6        | -   | 6     | -     | 1        | -   | 1   |
| 北播磨地域     | 2   | 2   | -  | 10    | 208    | 114    | 94     | 83     | 17       | 2   | 15    | -     | 3        | 2   | 1   |
| 215 三木市   | 1   | 1   | -  | 7     | 162    | 92     | 70     | 56     | 12       | 1   | 11    | -     | -        | -   | -   |
| 220 加西市   | 1   | 1   | -  | 3     | 46     | 22     | 24     | 27     | 5        | 1   | 4     | -     | 3        | 2   | 1   |
| 中播磨地域     | 11  | 11  | -  | 74    | 1,556  | 777    | 779    | 540    | 119      | 7   | 112   | 4     | 27       | 17  | 10  |
| 201 姫路市   | 11  | 11  | -  | 74    | 1,556  | 777    | 779    | 540    | 119      | 7   | 112   | 4     | 27       | 17  | 10  |
| 西播磨地域     | 4   | 4   | -  | 15    | 239    | 125    | 114    | 96     | 24       | 2   | 22    | 1     | 2        | -   | 2   |
| 208 相生市   | 1   | 1   | -  | 4     | 107    | 58     | 49     | 34     | 8        | -   | 8     | -     | 1        | -   | 1   |
| 212 赤穂市   | 1   | 1   | -  | 3     | 77     | 38     | 39     | 31     | 4        | -   | 4     | -     | -        | -   | -   |
| 229 たつの市  | 1   | 1   | -  | 5     | 30     | 17     | 13     | 13     | 8        | 1   | 7     | -     | -        | -   | -   |
| 501 佐用町   | 1   | 1   | -  | 3     | 25     | 12     | 13     | 18     | 4        | 1   | 3     | 1     | 1        | -   | 1   |
| 但馬地域      | 2   | 2   | -  | 7     | 111    | 46     | 65     | 30     | 10       | -   | 10    | -     | 2        | 1   | 1   |
| 209 豊岡市   | 2   | 2   | -  | 7     | 111    | 46     | 65     | 30     | 10       | -   | 10    | -     | 2        | 1   | 1   |
| 丹波地域      | 4   | 4   | -  | 13    | 84     | 40     | 44     | 28     | 24       | 2   | 22    | -     | 3        | 1   | 2   |
| 223 丹波市   | 4   | 4   | -  | 13    | 84     | 40     | 44     | 28     | 24       | 2   | 22    | -     | 3        | 1   | 2   |
| 淡路地域      | 2   | 2   | -  | 11    | 190    | 93     | 97     | 60     | 19       | 1   | 18    | -     | 8        | 6   | 2   |
| 205 洲本市   | 1   | 1   | -  | 8     | 173    | 83     | 90     | 55     | 16       | 1   | 15    | -     | 7        | 5   | 2   |
| 224 南あわじ市 | 1   | 1   | -  | 3     | 17     | 10     | 7      | 5      | 3        | -   | 3     | -     | 1        | 1   | -   |

1 学校の所在する市町のみを掲載した。

2 「教育補助員」とは、教育活動の補助に当たっている者をいう。



### 49 私立幼稚園の市町別年齢別男女別在園者数

|                | 在 園 者 数       |               |               |               |              |              |               |              |              |               |              |              |
|----------------|---------------|---------------|---------------|---------------|--------------|--------------|---------------|--------------|--------------|---------------|--------------|--------------|
|                | 計             | 男             | 女             | 3歳児           |              |              | 4歳児           |              |              | 5歳児           |              |              |
|                |               |               |               | 計             | 男            | 女            | 計             | 男            | 女            | 計             | 男            | 女            |
| 平成22年度         | 44,796        | 22,738        | 22,058        | 12,728        | 6,621        | 6,107        | 15,604        | 7,904        | 7,700        | 16,464        | 8,213        | 8,251        |
| 平成23年度         | <b>45,234</b> | <b>23,139</b> | <b>22,095</b> | <b>13,250</b> | <b>6,867</b> | <b>6,383</b> | <b>16,342</b> | <b>8,346</b> | <b>7,996</b> | <b>15,642</b> | <b>7,926</b> | <b>7,716</b> |
| <b>100 神戸市</b> | <b>18,998</b> | <b>9,756</b>  | <b>9,242</b>  | <b>5,317</b>  | <b>2,776</b> | <b>2,541</b> | <b>6,903</b>  | <b>3,550</b> | <b>3,353</b> | <b>6,778</b>  | <b>3,430</b> | <b>3,348</b> |
| 101 東灘区        | 2,855         | 1,449         | 1,406         | 900           | 464          | 436          | 992           | 503          | 489          | 963           | 482          | 481          |
| 102 灘区         | 1,927         | 990           | 937           | 588           | 299          | 289          | 668           | 351          | 317          | 671           | 340          | 331          |
| 105 兵庫区        | 584           | 293           | 291           | 147           | 71           | 76           | 227           | 114          | 113          | 210           | 108          | 102          |
| 106 長田区        | 962           | 466           | 496           | 287           | 146          | 141          | 339           | 162          | 177          | 336           | 158          | 178          |
| 107 須磨区        | 2,701         | 1,388         | 1,313         | 734           | 377          | 357          | 988           | 499          | 489          | 979           | 512          | 467          |
| 108 垂水区        | 3,035         | 1,548         | 1,487         | 854           | 444          | 410          | 1,114         | 581          | 533          | 1,067         | 523          | 544          |
| 109 北区         | 3,318         | 1,726         | 1,592         | 897           | 458          | 439          | 1,216         | 636          | 580          | 1,205         | 632          | 573          |
| 110 中央区        | 822           | 437           | 385           | 263           | 156          | 107          | 275           | 148          | 127          | 284           | 133          | 151          |
| 111 西区         | 2,794         | 1,459         | 1,335         | 647           | 361          | 286          | 1,084         | 556          | 528          | 1,063         | 542          | 521          |
| <b>阪神南地域</b>   | <b>14,110</b> | <b>7,252</b>  | <b>6,858</b>  | <b>4,337</b>  | <b>2,224</b> | <b>2,113</b> | <b>5,060</b>  | <b>2,611</b> | <b>2,449</b> | <b>4,713</b>  | <b>2,417</b> | <b>2,296</b> |
| 202 尼崎市        | 5,756         | 2,901         | 2,855         | 1,746         | 868          | 878          | 2,057         | 1,040        | 1,017        | 1,953         | 993          | 960          |
| 204 西宮市        | 7,860         | 4,128         | 3,732         | 2,430         | 1,287        | 1,143        | 2,822         | 1,489        | 1,333        | 2,608         | 1,352        | 1,256        |
| 206 芦屋市        | 494           | 223           | 271           | 161           | 69           | 92           | 181           | 82           | 99           | 152           | 72           | 80           |
| <b>阪神北地域</b>   | <b>8,719</b>  | <b>4,412</b>  | <b>4,307</b>  | <b>2,584</b>  | <b>1,342</b> | <b>1,242</b> | <b>3,163</b>  | <b>1,580</b> | <b>1,583</b> | <b>2,972</b>  | <b>1,490</b> | <b>1,482</b> |
| 207 伊丹市        | 2,410         | 1,189         | 1,221         | 781           | 405          | 376          | 819           | 385          | 434          | 810           | 399          | 411          |
| 214 宝塚市        | 2,697         | 1,329         | 1,368         | 753           | 368          | 385          | 999           | 490          | 509          | 945           | 471          | 474          |
| 217 川西市        | 1,700         | 879           | 821           | 510           | 271          | 239          | 621           | 332          | 289          | 569           | 276          | 293          |
| 219 三田市        | 1,498         | 788           | 710           | 409           | 220          | 189          | 582           | 305          | 277          | 507           | 263          | 244          |
| 301 猪名川町       | 414           | 227           | 187           | 131           | 78           | 53           | 142           | 68           | 74           | 141           | 81           | 60           |
| <b>東播磨地域</b>   | <b>1,019</b>  | <b>524</b>    | <b>495</b>    | <b>279</b>    | <b>138</b>   | <b>141</b>   | <b>362</b>    | <b>193</b>   | <b>169</b>   | <b>378</b>    | <b>193</b>   | <b>185</b>   |
| 203 明石市        | 137           | 68            | 69            | 39            | 21           | 18           | 43            | 21           | 22           | 55            | 26           | 29           |
| 210 加古川市       | 783           | 407           | 376           | 206           | 101          | 105          | 287           | 156          | 131          | 290           | 150          | 140          |
| 216 高砂市        | 99            | 49            | 50            | 34            | 16           | 18           | 32            | 16           | 16           | 33            | 17           | 16           |
| <b>北播磨地域</b>   | <b>208</b>    | <b>114</b>    | <b>94</b>     | <b>60</b>     | <b>37</b>    | <b>23</b>    | <b>81</b>     | <b>39</b>    | <b>42</b>    | <b>67</b>     | <b>38</b>    | <b>29</b>    |
| 215 三木市        | 162           | 92            | 70            | 49            | 29           | 20           | 59            | 33           | 26           | 54            | 30           | 24           |
| 220 加西市        | 46            | 22            | 24            | 11            | 8            | 3            | 22            | 6            | 16           | 13            | 8            | 5            |
| <b>中播磨地域</b>   | <b>1,556</b>  | <b>777</b>    | <b>779</b>    | <b>504</b>    | <b>264</b>   | <b>240</b>   | <b>529</b>    | <b>265</b>   | <b>264</b>   | <b>523</b>    | <b>248</b>   | <b>275</b>   |
| 201 姫路市        | 1,556         | 777           | 779           | 504           | 264          | 240          | 529           | 265          | 264          | 523           | 248          | 275          |
| <b>西播磨地域</b>   | <b>239</b>    | <b>125</b>    | <b>114</b>    | <b>78</b>     | <b>45</b>    | <b>33</b>    | <b>82</b>     | <b>38</b>    | <b>44</b>    | <b>79</b>     | <b>42</b>    | <b>37</b>    |
| 208 相生市        | 107           | 58            | 49            | 37            | 19           | 18           | 35            | 20           | 15           | 35            | 19           | 16           |
| 212 赤穂市        | 77            | 38            | 39            | 25            | 15           | 10           | 27            | 11           | 16           | 25            | 12           | 13           |
| 229 たつの市       | 30            | 17            | 13            | 11            | 8            | 3            | 10            | 5            | 5            | 9             | 4            | 5            |
| 501 佐用町        | 25            | 12            | 13            | 5             | 3            | 2            | 10            | 2            | 8            | 10            | 7            | 3            |
| <b>但馬地域</b>    | <b>111</b>    | <b>46</b>     | <b>65</b>     | <b>29</b>     | <b>9</b>     | <b>20</b>    | <b>43</b>     | <b>14</b>    | <b>29</b>    | <b>39</b>     | <b>23</b>    | <b>16</b>    |
| 209 豊岡市        | 111           | 46            | 65            | 29            | 9            | 20           | 43            | 14           | 29           | 39            | 23           | 16           |
| <b>丹波地域</b>    | <b>84</b>     | <b>40</b>     | <b>44</b>     | -             | -            | -            | <b>43</b>     | <b>22</b>    | <b>21</b>    | <b>41</b>     | <b>18</b>    | <b>23</b>    |
| 223 丹波市        | 84            | 40            | 44            | -             | -            | -            | 43            | 22           | 21           | 41            | 18           | 23           |
| <b>淡路地域</b>    | <b>190</b>    | <b>93</b>     | <b>97</b>     | <b>62</b>     | <b>32</b>    | <b>30</b>    | <b>76</b>     | <b>34</b>    | <b>42</b>    | <b>52</b>     | <b>27</b>    | <b>25</b>    |
| 205 洲本市        | 173           | 83            | 90            | 54            | 27           | 27           | 71            | 32           | 39           | 48            | 24           | 24           |
| 224 南あわじ市      | 17            | 10            | 7             | 8             | 5            | 3            | 5             | 2            | 3            | 4             | 3            | 1            |

## 50 私立小学校の市町別学校数、学級数、児童数、教員数及び職員数

|         | 学校数 |    |    | 学級数 |      |      |        | 児童数   |       |       |            | 教員数(本務者) |     |     | 職員数(本務者) |        |
|---------|-----|----|----|-----|------|------|--------|-------|-------|-------|------------|----------|-----|-----|----------|--------|
|         | 計   | 本校 | 分校 | 計   | 単式学級 | 複式学級 | 特別支援学級 | 計     | 男     | 女     | 特別支援学級(再掲) | 計        | 男   | 女   | 計        | うち事務職員 |
| 平成22年度  | 10  | 10 | -  | 135 | 135  | -    | -      | 3,931 | 1,338 | 2,593 | -          | 222      | 104 | 118 | 35       | 26     |
| 平成23年度  | 10  | 10 | -  | 135 | 135  | -    | -      | 3,948 | 1,387 | 2,561 | -          | 233      | 110 | 123 | 37       | 27     |
| 100 神戸市 | 4   | 4  | -  | 41  | 41   | -    | -      | 1,090 | 280   | 810   | -          | 76       | 33  | 43  | 18       | 11     |
| 101 東灘区 | 1   | 1  | -  | 12  | 12   | -    | -      | 354   | 168   | 186   | -          | 26       | 18  | 8   | 4        | 4      |
| 102 灘区  | 1   | 1  | -  | 12  | 12   | -    | -      | 281   | -     | 281   | -          | 16       | 4   | 12  | 2        | 1      |
| 107 須磨区 | 1   | 1  | -  | 6   | 6    | -    | -      | 187   | 112   | 75    | -          | 16       | 7   | 9   | 10       | 5      |
| 108 垂水区 | 1   | 1  | -  | 11  | 11   | -    | -      | 268   | -     | 268   | -          | 18       | 4   | 14  | 2        | 1      |
| 阪神南地域   | 3   | 3  | -  | 34  | 34   | -    | -      | 894   | 392   | 502   | -          | 55       | 32  | 23  | 7        | 6      |
| 202 尼崎市 | 1   | 1  | -  | 12  | 12   | -    | -      | 311   | -     | 311   | -          | 18       | 8   | 10  | 3        | 3      |
| 204 西宮市 | 2   | 2  | -  | 22  | 22   | -    | -      | 583   | 392   | 191   | -          | 37       | 24  | 13  | 4        | 3      |
| 阪神北地域   | 3   | 3  | -  | 60  | 60   | -    | -      | 1,964 | 715   | 1,249 | -          | 102      | 45  | 57  | 12       | 10     |
| 214 宝塚市 | 3   | 3  | -  | 60  | 60   | -    | -      | 1,964 | 715   | 1,249 | -          | 102      | 45  | 57  | 12       | 10     |

1 学校の所在する市町のみを掲載した。

2 「単式学級」とは、同一学年の児童のみで編成している学級をいう。

3 「複式学級」とは、2以上の学年の児童を1学級に編成している学級をいう。

## 51 私立小学校の市町別学年別男女別児童数

|         | 児童数   |       |       |     |     |     |     |     |     |     |     |     |     |     |     |     |     |     |     |     |     |
|---------|-------|-------|-------|-----|-----|-----|-----|-----|-----|-----|-----|-----|-----|-----|-----|-----|-----|-----|-----|-----|-----|
|         | 計     | 男     | 女     | 1学年 |     |     | 2学年 |     |     | 3学年 |     |     | 4学年 |     |     | 5学年 |     |     | 6学年 |     |     |
|         |       |       |       | 計   | 男   | 女   | 計   | 男   | 女   | 計   | 男   | 女   | 計   | 男   | 女   | 計   | 男   | 女   | 計   | 男   | 女   |
| 平成22年度  | 3,931 | 1,338 | 2,593 | 600 | 229 | 371 | 662 | 232 | 430 | 682 | 236 | 446 | 686 | 232 | 454 | 702 | 225 | 477 | 599 | 184 | 415 |
| 平成23年度  | 3,948 | 1,387 | 2,561 | 588 | 237 | 351 | 606 | 232 | 374 | 669 | 232 | 437 | 696 | 235 | 461 | 689 | 230 | 459 | 700 | 221 | 479 |
| 100 神戸市 | 1,090 | 280   | 810   | 160 | 52  | 108 | 170 | 45  | 125 | 185 | 50  | 135 | 189 | 44  | 145 | 189 | 47  | 142 | 197 | 42  | 155 |
| 101 東灘区 | 354   | 168   | 186   | 60  | 34  | 26  | 56  | 24  | 32  | 60  | 29  | 31  | 60  | 29  | 31  | 60  | 25  | 35  | 58  | 27  | 31  |
| 102 灘区  | 281   | -     | 281   | 47  | -   | 47  | 48  | -   | 48  | 48  | -   | 48  | 46  | -   | 46  | 44  | -   | 44  | 48  | -   | 48  |
| 107 須磨区 | 187   | 112   | 75    | 24  | 18  | 6   | 29  | 21  | 8   | 35  | 21  | 14  | 32  | 15  | 17  | 32  | 22  | 10  | 35  | 15  | 20  |
| 108 垂水区 | 268   | -     | 268   | 29  | -   | 29  | 37  | -   | 37  | 42  | -   | 42  | 51  | -   | 51  | 53  | -   | 53  | 56  | -   | 56  |
| 阪神南地域   | 894   | 392   | 502   | 121 | 62  | 59  | 116 | 58  | 58  | 153 | 63  | 90  | 173 | 77  | 96  | 166 | 67  | 99  | 165 | 65  | 100 |
| 202 尼崎市 | 311   | -     | 311   | 35  | -   | 35  | 42  | -   | 42  | 53  | -   | 53  | 57  | -   | 57  | 64  | -   | 64  | 60  | -   | 60  |
| 204 西宮市 | 583   | 392   | 191   | 86  | 62  | 24  | 74  | 58  | 16  | 100 | 63  | 37  | 116 | 77  | 39  | 102 | 67  | 35  | 105 | 65  | 40  |
| 阪神北地域   | 1,964 | 715   | 1,249 | 307 | 123 | 184 | 320 | 129 | 191 | 331 | 119 | 212 | 334 | 114 | 220 | 334 | 116 | 218 | 338 | 114 | 224 |
| 214 宝塚市 | 1,964 | 715   | 1,249 | 307 | 123 | 184 | 320 | 129 | 191 | 331 | 119 | 212 | 334 | 114 | 220 | 334 | 116 | 218 | 338 | 114 | 224 |

## 52 私立中学校の市町別学校数、学級数、生徒数、教員数及び職員数

|         | 学 校 数 |    |    | 学 級 数 |          |          |            | 生 徒 数  |       |       |                  | 教 員 数(本務者) |     |     | 職 員 数(本務者) |        |
|---------|-------|----|----|-------|----------|----------|------------|--------|-------|-------|------------------|------------|-----|-----|------------|--------|
|         | 計     | 本校 | 分校 | 計     | 単式<br>学級 | 複式<br>学級 | 特別支援<br>学級 | 計      | 男     | 女     | 学級特別支援<br>学級(再掲) | 計          | 男   | 女   | 計          | うち事務職員 |
| 平成22年度  | 41    | 41 | -  | 373   | 373      | -        | -          | 13,820 | 6,438 | 7,382 | -                | 735        | 485 | 250 | 117        | 90     |
| 平成23年度  | 41    | 41 | -  | 378   | 378      | -        | -          | 13,762 | 6,357 | 7,405 | -                | 748        | 500 | 248 | 120        | 86     |
| 100 神戸市 | 18    | 18 | -  | 152   | 152      | -        | -          | 5,805  | 2,147 | 3,658 | -                | 303        | 188 | 115 | 51         | 31     |
| 101 東灘区 | 2     | 2  | -  | 27    | 27       | -        | -          | 1,086  | 550   | 536   | -                | 55         | 40  | 15  | 10         | 4      |
| 102 灘区  | 4     | 4  | -  | 57    | 57       | -        | -          | 2,348  | 563   | 1,785 | -                | 110        | 58  | 52  | 17         | 8      |
| 106 長田区 | 2     | 2  | -  | -     | -        | -        | -          | -      | -     | -     | -                | -          | -   | -   | -          | -      |
| 107 須磨区 | 5     | 5  | -  | 40    | 40       | -        | -          | 1,444  | 808   | 636   | -                | 81         | 58  | 23  | 12         | 10     |
| 108 垂水区 | 1     | 1  | -  | 6     | 6        | -        | -          | 171    | -     | 171   | -                | 14         | 4   | 10  | 2          | 2      |
| 110 中央区 | 3     | 3  | -  | 16    | 16       | -        | -          | 506    | 115   | 391   | -                | 28         | 16  | 12  | 7          | 5      |
| 111 西区  | 1     | 1  | -  | 6     | 6        | -        | -          | 250    | 111   | 139   | -                | 15         | 12  | 3   | 3          | 2      |
| 阪神南地域   | 12    | 12 | -  | 138   | 138      | -        | -          | 4,677  | 2,565 | 2,112 | -                | 258        | 184 | 74  | 38         | 34     |
| 202 尼崎市 | 2     | 2  | -  | 10    | 10       | -        | -          | 211    | -     | 211   | -                | 22         | 9   | 13  | 6          | 4      |
| 204 西宮市 | 8     | 8  | -  | 107   | 107      | -        | -          | 3,804  | 1,970 | 1,834 | -                | 199        | 145 | 54  | 27         | 26     |
| 206 芦屋市 | 2     | 2  | -  | 21    | 21       | -        | -          | 662    | 595   | 67    | -                | 37         | 30  | 7   | 5          | 4      |
| 阪神北地域   | 3     | 3  | -  | 40    | 40       | -        | -          | 1,596  | 724   | 872   | -                | 80         | 49  | 31  | 8          | 5      |
| 214 宝塚市 | 2     | 2  | -  | 22    | 22       | -        | -          | 863    | 219   | 644   | -                | 44         | 22  | 22  | 5          | 4      |
| 219 三田市 | 1     | 1  | -  | 18    | 18       | -        | -          | 733    | 505   | 228   | -                | 36         | 27  | 9   | 3          | 1      |
| 東播磨地域   | 1     | 1  | -  | 12    | 12       | -        | -          | 481    | 333   | 148   | -                | 32         | 28  | 4   | 7          | 6      |
| 216 高砂市 | 1     | 1  | -  | 12    | 12       | -        | -          | 481    | 333   | 148   | -                | 32         | 28  | 4   | 7          | 6      |
| 中播磨地域   | 4     | 4  | -  | 21    | 21       | -        | -          | 865    | 409   | 456   | -                | 42         | 30  | 12  | 9          | 6      |
| 201 姫路市 | 4     | 4  | -  | 21    | 21       | -        | -          | 865    | 409   | 456   | -                | 42         | 30  | 12  | 9          | 6      |
| 但馬地域    | 2     | 2  | -  | 9     | 9        | -        | -          | 204    | 110   | 94    | -                | 15         | 12  | 3   | 5          | 3      |
| 209 豊岡市 | 1     | 1  | -  | 6     | 6        | -        | -          | 190    | 100   | 90    | -                | 12         | 10  | 2   | 3          | 3      |
| 225 朝来市 | 1     | 1  | -  | 3     | 3        | -        | -          | 14     | 10    | 4     | -                | 3          | 2   | 1   | 2          | -      |
| 淡路地域    | 1     | 1  | -  | 6     | 6        | -        | -          | 134    | 69    | 65    | -                | 18         | 9   | 9   | 2          | 1      |
| 205 洲本市 | 1     | 1  | -  | 6     | 6        | -        | -          | 134    | 69    | 65    | -                | 18         | 9   | 9   | 2          | 1      |

1 学校の所在する市町のみを掲載した。

2 「単式学級」とは、同一学年の生徒のみで編成している学級をいう。

3 「複式学級」とは、2以上の学年の生徒を1学級に編成している学級をいう。

### 53 私立中学校の市町別学年別男女別生徒数

|                | 生徒数           |              |              |              |              |              |              |              |              |              |              |              |
|----------------|---------------|--------------|--------------|--------------|--------------|--------------|--------------|--------------|--------------|--------------|--------------|--------------|
|                | 計             | 男            | 女            | 1学年          |              |              | 2学年          |              |              | 3学年          |              |              |
|                |               |              |              | 計            | 男            | 女            | 計            | 男            | 女            | 計            | 男            | 女            |
| 平成22年度         | 13,820        | 6,438        | 7,382        | 4,510        | 2,119        | 2,391        | 4,734        | 2,153        | 2,581        | 4,576        | 2,166        | 2,410        |
| 平成23年度         | <b>13,762</b> | <b>6,357</b> | <b>7,405</b> | <b>4,587</b> | <b>2,111</b> | <b>2,476</b> | <b>4,487</b> | <b>2,108</b> | <b>2,379</b> | <b>4,688</b> | <b>2,138</b> | <b>2,550</b> |
| <b>100 神戸市</b> | <b>5,805</b>  | <b>2,147</b> | <b>3,658</b> | <b>1,945</b> | <b>710</b>   | <b>1,235</b> | <b>1,900</b> | <b>710</b>   | <b>1,190</b> | <b>1,960</b> | <b>727</b>   | <b>1,233</b> |
| 101 東灘区        | 1,086         | 550          | 536          | 370          | 187          | 183          | 360          | 181          | 179          | 356          | 182          | 174          |
| 102 灘区         | 2,348         | 563          | 1,785        | 802          | 185          | 617          | 762          | 187          | 575          | 784          | 191          | 593          |
| 106 長田区        | -             | -            | -            | -            | -            | -            | -            | -            | -            | -            | -            | -            |
| 107 須磨区        | 1,444         | 808          | 636          | 487          | 268          | 219          | 478          | 265          | 213          | 479          | 275          | 204          |
| 108 垂水区        | 171           | -            | 171          | 51           | -            | 51           | 50           | -            | 50           | 70           | -            | 70           |
| 110 中央区        | 506           | 115          | 391          | 149          | 36           | 113          | 168          | 35           | 133          | 189          | 44           | 145          |
| 111 西区         | 250           | 111          | 139          | 86           | 34           | 52           | 82           | 42           | 40           | 82           | 35           | 47           |
| <b>阪神南地域</b>   | <b>4,677</b>  | <b>2,565</b> | <b>2,112</b> | <b>1,514</b> | <b>828</b>   | <b>686</b>   | <b>1,522</b> | <b>862</b>   | <b>660</b>   | <b>1,641</b> | <b>875</b>   | <b>766</b>   |
| 202 尼崎市        | 211           | -            | 211          | 60           | -            | 60           | 65           | -            | 65           | 86           | -            | 86           |
| 204 西宮市        | 3,804         | 1,970        | 1,834        | 1,232        | 632          | 600          | 1,248        | 665          | 583          | 1,324        | 673          | 651          |
| 206 芦屋市        | 662           | 595          | 67           | 222          | 196          | 26           | 209          | 197          | 12           | 231          | 202          | 29           |
| <b>阪神北地域</b>   | <b>1,596</b>  | <b>724</b>   | <b>872</b>   | <b>561</b>   | <b>253</b>   | <b>308</b>   | <b>521</b>   | <b>237</b>   | <b>284</b>   | <b>514</b>   | <b>234</b>   | <b>280</b>   |
| 214 宝塚市        | 863           | 219          | 644          | 316          | 84           | 232          | 275          | 67           | 208          | 272          | 68           | 204          |
| 219 三田市        | 733           | 505          | 228          | 245          | 169          | 76           | 246          | 170          | 76           | 242          | 166          | 76           |
| <b>東播磨地域</b>   | <b>481</b>    | <b>333</b>   | <b>148</b>   | <b>164</b>   | <b>113</b>   | <b>51</b>    | <b>160</b>   | <b>110</b>   | <b>50</b>    | <b>157</b>   | <b>110</b>   | <b>47</b>    |
| 216 高砂市        | 481           | 333          | 148          | 164          | 113          | 51           | 160          | 110          | 50           | 157          | 110          | 47           |
| <b>中播磨地域</b>   | <b>865</b>    | <b>409</b>   | <b>456</b>   | <b>282</b>   | <b>135</b>   | <b>147</b>   | <b>279</b>   | <b>138</b>   | <b>141</b>   | <b>304</b>   | <b>136</b>   | <b>168</b>   |
| 201 姫路市        | 865           | 409          | 456          | 282          | 135          | 147          | 279          | 138          | 141          | 304          | 136          | 168          |
| <b>但馬地域</b>    | <b>204</b>    | <b>110</b>   | <b>94</b>    | <b>76</b>    | <b>46</b>    | <b>30</b>    | <b>61</b>    | <b>30</b>    | <b>31</b>    | <b>67</b>    | <b>34</b>    | <b>33</b>    |
| 209 豊岡市        | 190           | 100          | 90           | 74           | 46           | 28           | 60           | 30           | 30           | 56           | 24           | 32           |
| 225 朝来市        | 14            | 10           | 4            | 2            | -            | 2            | 1            | -            | 1            | 11           | 10           | 1            |
| <b>淡路地域</b>    | <b>134</b>    | <b>69</b>    | <b>65</b>    | <b>45</b>    | <b>26</b>    | <b>19</b>    | <b>44</b>    | <b>21</b>    | <b>23</b>    | <b>45</b>    | <b>22</b>    | <b>23</b>    |
| 205 洲本市        | 134           | 69           | 65           | 45           | 26           | 19           | 44           | 21           | 23           | 45           | 22           | 23           |

### 54 私立高等学校(全日制)の市町別学校数、生徒数、教員数及び職員数

|                | 学 校 数     |           |    |           |     |    | 生 徒 数         |              |              | 教 員 数(本務者)   |            |            |             | 職 員 数(本務者) |            |            |             |
|----------------|-----------|-----------|----|-----------|-----|----|---------------|--------------|--------------|--------------|------------|------------|-------------|------------|------------|------------|-------------|
|                | 計         | 本校分校別     |    | 課 程 別     |     |    | 計             | 男            | 女            | 計            | 男          | 女          | 定時制<br>(再掲) | 計          | 男          | 女          | 定時制<br>(再掲) |
|                |           | 本校        | 分校 | 全日制       | 定時制 | 併置 |               |              |              |              |            |            |             |            |            |            |             |
| 平成 22 年度       | 52        | 52        | -  | 52        | -   | -  | 36,150        | 18,726       | 17,424       | 2,200        | 1,681      | 519        | -           | 462        | 227        | 235        | -           |
| 平成 23 年度       | 52        | 52        | -  | 52        | -   | -  | 35,958        | 18,801       | 17,157       | 2,185        | 1,656      | 529        | -           | 461        | 229        | 232        | -           |
| <b>100 神戸市</b> | <b>25</b> | <b>25</b> | -  | <b>25</b> | -   | -  | <b>18,498</b> | <b>9,459</b> | <b>9,039</b> | <b>1,133</b> | <b>840</b> | <b>293</b> | -           | <b>226</b> | <b>121</b> | <b>105</b> | -           |
| 101 東灘区        | 2         | 2         | -  | 2         | -   | -  | 1,152         | 664          | 488          | 57           | 39         | 18         | -           | 13         | 9          | 4          | -           |
| 102 灘区         | 4         | 4         | -  | 4         | -   | -  | 2,383         | 545          | 1,838        | 120          | 78         | 42         | -           | 37         | 16         | 21         | -           |
| 105 兵庫区        | 1         | 1         | -  | 1         | -   | -  | 566           | 320          | 246          | 37           | 26         | 11         | -           | 6          | 3          | 3          | -           |
| 106 長田区        | 4         | 4         | -  | 4         | -   | -  | 3,818         | 2,203        | 1,615        | 259          | 211        | 48         | -           | 43         | 29         | 14         | -           |
| 107 須磨区        | 6         | 6         | -  | 6         | -   | -  | 4,681         | 1,893        | 2,788        | 305          | 217        | 88         | -           | 58         | 28         | 30         | -           |
| 108 垂水区        | 2         | 2         | -  | 2         | -   | -  | 1,099         | 961          | 138          | 69           | 54         | 15         | -           | 10         | 4          | 6          | -           |
| 109 北区         | 1         | 1         | -  | 1         | -   | -  | 472           | 472          | -            | 34           | 30         | 4          | -           | 5          | 4          | 1          | -           |
| 110 中央区        | 4         | 4         | -  | 4         | -   | -  | 3,506         | 1,912        | 1,594        | 204          | 147        | 57         | -           | 45         | 22         | 23         | -           |
| 111 西区         | 1         | 1         | -  | 1         | -   | -  | 821           | 489          | 332          | 48           | 38         | 10         | -           | 9          | 6          | 3          | -           |
| <b>阪神南地域</b>   | <b>12</b> | <b>12</b> | -  | <b>12</b> | -   | -  | <b>8,116</b>  | <b>4,066</b> | <b>4,050</b> | <b>477</b>   | <b>371</b> | <b>106</b> | -           | <b>87</b>  | <b>28</b>  | <b>59</b>  | -           |
| 202 尼崎市        | 2         | 2         | -  | 2         | -   | -  | 671           | -            | 671          | 64           | 37         | 27         | -           | 14         | 5          | 9          | -           |
| 204 西宮市        | 8         | 8         | -  | 8         | -   | -  | 6,279         | 3,205        | 3,074        | 331          | 266        | 65         | -           | 53         | 19         | 34         | -           |
| 206 芦屋市        | 2         | 2         | -  | 2         | -   | -  | 1,166         | 861          | 305          | 82           | 68         | 14         | -           | 20         | 4          | 16         | -           |
| <b>阪神北地域</b>   | <b>4</b>  | <b>4</b>  | -  | <b>4</b>  | -   | -  | <b>2,875</b>  | <b>1,740</b> | <b>1,135</b> | <b>168</b>   | <b>131</b> | <b>37</b>  | -           | <b>34</b>  | <b>18</b>  | <b>16</b>  | -           |
| 214 宝塚市        | 2         | 2         | -  | 2         | -   | -  | 1,121         | 370          | 751          | 68           | 41         | 27         | -           | 14         | 9          | 5          | -           |
| 219 三田市        | 2         | 2         | -  | 2         | -   | -  | 1,754         | 1,370        | 384          | 100          | 90         | 10         | -           | 20         | 9          | 11         | -           |
| <b>東播磨地域</b>   | <b>1</b>  | <b>1</b>  | -  | <b>1</b>  | -   | -  | <b>556</b>    | <b>370</b>   | <b>186</b>   | <b>37</b>    | <b>35</b>  | <b>2</b>   | -           | <b>11</b>  | <b>6</b>   | <b>5</b>   | -           |
| 216 高砂市        | 1         | 1         | -  | 1         | -   | -  | 556           | 370          | 186          | 37           | 35         | 2          | -           | 11         | 6          | 5          | -           |
| <b>中播磨地域</b>   | <b>7</b>  | <b>7</b>  | -  | <b>7</b>  | -   | -  | <b>4,758</b>  | <b>2,498</b> | <b>2,260</b> | <b>282</b>   | <b>212</b> | <b>70</b>  | -           | <b>81</b>  | <b>44</b>  | <b>37</b>  | -           |
| 201 姫路市        | 6         | 6         | -  | 6         | -   | -  | 3,903         | 1,704        | 2,199        | 236          | 176        | 60         | -           | 60         | 31         | 29         | -           |
| 442 市川町        | 1         | 1         | -  | 1         | -   | -  | 855           | 794          | 61           | 46           | 36         | 10         | -           | 21         | 13         | 8          | -           |
| <b>但馬地域</b>    | <b>2</b>  | <b>2</b>  | -  | <b>2</b>  | -   | -  | <b>643</b>    | <b>356</b>   | <b>287</b>   | <b>41</b>    | <b>31</b>  | <b>10</b>  | -           | <b>12</b>  | <b>6</b>   | <b>6</b>   | -           |
| 209 豊岡市        | 1         | 1         | -  | 1         | -   | -  | 565           | 310          | 255          | 27           | 22         | 5          | -           | 4          | 2          | 2          | -           |
| 225 朝来市        | 1         | 1         | -  | 1         | -   | -  | 78            | 46           | 32           | 14           | 9          | 5          | -           | 8          | 4          | 4          | -           |
| <b>淡路地域</b>    | <b>1</b>  | <b>1</b>  | -  | <b>1</b>  | -   | -  | <b>512</b>    | <b>312</b>   | <b>200</b>   | <b>47</b>    | <b>36</b>  | <b>11</b>  | -           | <b>10</b>  | <b>6</b>   | <b>4</b>   | -           |
| 205 洲本市        | 1         | 1         | -  | 1         | -   | -  | 512           | 312          | 200          | 47           | 36         | 11         | -           | 10         | 6          | 4          | -           |

1 学校の所在する市町のみを掲載した。

2 「併置」とは、全日制と定時制の両方の課程を設置している学校をいう。

## 55 私立高等学校(全日制)の市町別学年別男女別生徒数

|                | 生徒数全日制(本科)    |               |               |               |              |              |               |              |              |               |              |              |
|----------------|---------------|---------------|---------------|---------------|--------------|--------------|---------------|--------------|--------------|---------------|--------------|--------------|
|                | 計             | 男             | 女             | 1学年           |              |              | 2学年           |              |              | 3学年           |              |              |
|                |               |               |               | 計             | 男            | 女            | 計             | 男            | 女            | 計             | 男            | 女            |
| 平成22年度         | 36,150        | 18,726        | 17,424        | 12,603        | 6,609        | 5,994        | 11,753        | 6,125        | 5,628        | 11,794        | 5,992        | 5,802        |
| 平成23年度         | <b>35,958</b> | <b>18,801</b> | <b>17,157</b> | <b>12,440</b> | <b>6,483</b> | <b>5,957</b> | <b>12,080</b> | <b>6,330</b> | <b>5,750</b> | <b>11,438</b> | <b>5,988</b> | <b>5,450</b> |
| <b>100 神戸市</b> | <b>18,498</b> | <b>9,459</b>  | <b>9,039</b>  | <b>6,481</b>  | <b>3,325</b> | <b>3,156</b> | <b>6,154</b>  | <b>3,110</b> | <b>3,044</b> | <b>5,863</b>  | <b>3,024</b> | <b>2,839</b> |
| 101 東灘区        | 1,152         | 664           | 488           | 382           | 221          | 161          | 388           | 224          | 164          | 382           | 219          | 163          |
| 102 灘区         | 2,383         | 545           | 1,838         | 775           | 185          | 590          | 813           | 181          | 632          | 795           | 179          | 616          |
| 105 兵庫区        | 566           | 320           | 246           | 204           | 118          | 86           | 151           | 79           | 72           | 211           | 123          | 88           |
| 106 長田区        | 3,818         | 2,203         | 1,615         | 1,374         | 759          | 615          | 1,284         | 762          | 522          | 1,160         | 682          | 478          |
| 107 須磨区        | 4,681         | 1,893         | 2,788         | 1,598         | 636          | 962          | 1,548         | 639          | 909          | 1,535         | 618          | 917          |
| 108 垂水区        | 1,099         | 961           | 138           | 434           | 384          | 50           | 326           | 280          | 46           | 339           | 297          | 42           |
| 109 北区         | 472           | 472           | -             | 163           | 163          | -            | 162           | 162          | -            | 147           | 147          | -            |
| 110 中央区        | 3,506         | 1,912         | 1,594         | 1,274         | 694          | 580          | 1,193         | 612          | 581          | 1,039         | 606          | 433          |
| 111 西区         | 821           | 489           | 332           | 277           | 165          | 112          | 289           | 171          | 118          | 255           | 153          | 102          |
| <b>阪神南地域</b>   | <b>8,116</b>  | <b>4,066</b>  | <b>4,050</b>  | <b>2,750</b>  | <b>1,397</b> | <b>1,353</b> | <b>2,737</b>  | <b>1,364</b> | <b>1,373</b> | <b>2,629</b>  | <b>1,305</b> | <b>1,324</b> |
| 202 尼崎市        | 671           | -             | 671           | 244           | -            | 244          | 222           | -            | 222          | 205           | -            | 205          |
| 204 西宮市        | 6,279         | 3,205         | 3,074         | 2,084         | 1,092        | 992          | 2,141         | 1,083        | 1,058        | 2,054         | 1,030        | 1,024        |
| 206 芦屋市        | 1,166         | 861           | 305           | 422           | 305          | 117          | 374           | 281          | 93           | 370           | 275          | 95           |
| <b>阪神北地域</b>   | <b>2,875</b>  | <b>1,740</b>  | <b>1,135</b>  | <b>1,012</b>  | <b>620</b>   | <b>392</b>   | <b>961</b>    | <b>588</b>   | <b>373</b>   | <b>902</b>    | <b>532</b>   | <b>370</b>   |
| 214 宝塚市        | 1,121         | 370           | 751           | 372           | 120          | 252          | 360           | 109          | 251          | 389           | 141          | 248          |
| 219 三田市        | 1,754         | 1,370         | 384           | 640           | 500          | 140          | 601           | 479          | 122          | 513           | 391          | 122          |
| <b>東播磨地域</b>   | <b>556</b>    | <b>370</b>    | <b>186</b>    | <b>190</b>    | <b>126</b>   | <b>64</b>    | <b>175</b>    | <b>120</b>   | <b>55</b>    | <b>191</b>    | <b>124</b>   | <b>67</b>    |
| 216 高砂市        | 556           | 370           | 186           | 190           | 126          | 64           | 175           | 120          | 55           | 191           | 124          | 67           |
| <b>中播磨地域</b>   | <b>4,758</b>  | <b>2,498</b>  | <b>2,260</b>  | <b>1,633</b>  | <b>793</b>   | <b>840</b>   | <b>1,642</b>  | <b>920</b>   | <b>722</b>   | <b>1,483</b>  | <b>785</b>   | <b>698</b>   |
| 201 姫路市        | 3,903         | 1,704         | 2,199         | 1,316         | 494          | 822          | 1,348         | 658          | 690          | 1,239         | 552          | 687          |
| 442 市川町        | 855           | 794           | 61            | 317           | 299          | 18           | 294           | 262          | 32           | 244           | 233          | 11           |
| <b>但馬地域</b>    | <b>643</b>    | <b>356</b>    | <b>287</b>    | <b>209</b>    | <b>114</b>   | <b>95</b>    | <b>227</b>    | <b>127</b>   | <b>100</b>   | <b>207</b>    | <b>115</b>   | <b>92</b>    |
| 209 豊岡市        | 565           | 310           | 255           | 184           | 103          | 81           | 202           | 110          | 92           | 179           | 97           | 82           |
| 225 朝来市        | 78            | 46            | 32            | 25            | 11           | 14           | 25            | 17           | 8            | 28            | 18           | 10           |
| <b>淡路地域</b>    | <b>512</b>    | <b>312</b>    | <b>200</b>    | <b>165</b>    | <b>108</b>   | <b>57</b>    | <b>184</b>    | <b>101</b>   | <b>83</b>    | <b>163</b>    | <b>103</b>   | <b>60</b>    |
| 205 洲本市        | 512           | 312           | 200           | 165           | 108          | 57           | 184           | 101          | 83           | 163           | 103          | 60           |

56 中学校の状況別卒業生数

| 区 分                     | 計             |               |               | 国 立         |             |              | 公 立           |               |               | 私 立          |              |              |
|-------------------------|---------------|---------------|---------------|-------------|-------------|--------------|---------------|---------------|---------------|--------------|--------------|--------------|
|                         | 計             | 男             | 女             | 計           | 男           | 女            | 計             | 男             | 女             | 計            | 男            | 女            |
| 平成 22 年 3 月             | 54,466        | 27,790        | 26,676        | 358         | 140         | 218          | 49,396        | 25,457        | 23,939        | 4,712        | 2,193        | 2,519        |
| 平成 23 年 3 月             | <b>52,899</b> | <b>27,117</b> | <b>25,782</b> | <b>335</b>  | <b>155</b>  | <b>180</b>   | <b>47,993</b> | <b>24,799</b> | <b>23,194</b> | <b>4,571</b> | <b>2,163</b> | <b>2,408</b> |
| 高等学校等進学者(A)             | <b>51,927</b> | <b>26,618</b> | <b>25,309</b> | <b>333</b>  | <b>153</b>  | <b>180</b>   | <b>47,043</b> | <b>24,309</b> | <b>22,734</b> | <b>4,551</b> | <b>2,156</b> | <b>2,395</b> |
| 高等学校本科                  | 49,875        | 25,404        | 24,471        | 327         | 150         | 177          | 45,026        | 23,106        | 21,920        | 4,522        | 2,148        | 2,374        |
| 全日制                     | 48,042        | 24,211        | 23,831        | 325         | 149         | 176          | 43,199        | 21,916        | 21,283        | 4,518        | 2,146        | 2,372        |
| 定時制                     | 1,833         | 1,193         | 640           | 2           | 1           | 1            | 1,827         | 1,190         | 637           | 4            | 2            | 2            |
| 中等教育学校後期課程本科            | -             | -             | -             | -           | -           | -            | -             | -             | -             | -            | -            | -            |
| 全日制                     | -             | -             | -             | -           | -           | -            | -             | -             | -             | -            | -            | -            |
| 定時制                     | -             | -             | -             | -           | -           | -            | -             | -             | -             | -            | -            | -            |
| 高等学校別科                  | -             | -             | -             | -           | -           | -            | -             | -             | -             | -            | -            | -            |
| 中等教育学校後期課程別科            | -             | -             | -             | -           | -           | -            | -             | -             | -             | -            | -            | -            |
| 高等専門学校                  | 459           | 401           | 58            | 5           | 2           | 3            | 451           | 396           | 55            | 3            | 3            | -            |
| 特別支援学校高等部               | 476           | 277           | 199           | -           | -           | -            | 475           | 277           | 198           | 1            | -            | 1            |
| 本科                      | 476           | 277           | 199           | -           | -           | -            | 475           | 277           | 198           | 1            | -            | 1            |
| 別科                      | -             | -             | -             | -           | -           | -            | -             | -             | -             | -            | -            | -            |
| 高等学校通信制                 | 1,117         | 536           | 581           | 1           | 1           | -            | 1,091         | 530           | 561           | 25           | 5            | 20           |
| 専修学校(高等課程)進学者(B)        | <b>106</b>    | <b>54</b>     | <b>52</b>     | -           | -           | -            | <b>100</b>    | <b>54</b>     | <b>46</b>     | <b>6</b>     | -            | <b>6</b>     |
| 専修学校(一般課程)等入学者(C)       | <b>62</b>     | <b>27</b>     | <b>35</b>     | -           | -           | -            | <b>61</b>     | <b>26</b>     | <b>35</b>     | <b>1</b>     | <b>1</b>     | -            |
| 専修学校(一般課程)              | 6             | -             | 6             | -           | -           | -            | 6             | -             | 6             | -            | -            | -            |
| 各種学校                    | 56            | 27            | 29            | -           | -           | -            | 55            | 26            | 29            | 1            | 1            | -            |
| 公共職業能力開発施設等入学者(D)       | <b>29</b>     | <b>27</b>     | <b>2</b>      | -           | -           | -            | <b>29</b>     | <b>27</b>     | <b>2</b>      | -            | -            | -            |
| 就職者(上記(A)～(D)を除く)       | <b>199</b>    | <b>149</b>    | <b>50</b>     | -           | -           | -            | <b>198</b>    | <b>148</b>    | <b>50</b>     | <b>1</b>     | <b>1</b>     | -            |
| 上記以外の者                  | <b>574</b>    | <b>241</b>    | <b>333</b>    | <b>2</b>    | <b>2</b>    | -            | <b>560</b>    | <b>234</b>    | <b>326</b>    | <b>12</b>    | <b>5</b>     | <b>7</b>     |
| 不詳・死亡の者                 | <b>2</b>      | <b>1</b>      | <b>1</b>      | -           | -           | -            | <b>2</b>      | <b>1</b>      | <b>1</b>      | -            | -            | -            |
| 上記(A)のうち他県への進学者(再掲)     | <b>3,266</b>  | <b>1,874</b>  | <b>1,392</b>  | <b>31</b>   | <b>17</b>   | <b>14</b>    | <b>3,162</b>  | <b>1,825</b>  | <b>1,337</b>  | <b>73</b>    | <b>32</b>    | <b>41</b>    |
| 上記(A)～(D)のうち就職している者(再掲) | <b>17</b>     | <b>11</b>     | <b>6</b>      | -           | -           | -            | <b>17</b>     | <b>11</b>     | <b>6</b>      | -            | -            | -            |
| (A)のうち                  | 17            | 11            | 6             | -           | -           | -            | 17            | 11            | 6             | -            | -            | -            |
| (B)のうち                  | -             | -             | -             | -           | -           | -            | -             | -             | -             | -            | -            | -            |
| (C)のうち                  | -             | -             | -             | -           | -           | -            | -             | -             | -             | -            | -            | -            |
| (D)のうち                  | -             | -             | -             | -           | -           | -            | -             | -             | -             | -            | -            | -            |
| 高等学校等進学率(%)             | <b>98.2</b>   | <b>98.2</b>   | <b>98.2</b>   | <b>99.4</b> | <b>98.7</b> | <b>100.0</b> | <b>98.0</b>   | <b>98.0</b>   | <b>98.0</b>   | <b>99.6</b>  | <b>99.7</b>  | <b>99.5</b>  |
| 専修学校(高等課程)進学率(%)        | <b>0.2</b>    | <b>0.2</b>    | <b>0.2</b>    | -           | -           | -            | <b>0.2</b>    | <b>0.2</b>    | <b>0.2</b>    | <b>0.1</b>   | -            | <b>0.2</b>   |
| 就職率(%)                  | <b>0.4</b>    | <b>0.6</b>    | <b>0.2</b>    | -           | -           | -            | <b>0.4</b>    | <b>0.6</b>    | <b>0.2</b>    | <b>0.0</b>   | <b>0.0</b>   | -            |

1「上記以外の者」とは、家事手伝いをしている者、外国の高等学校等に入学した者又は(A)～(D)の各項目及び「就職者」に該当しない者で進路が未定であることが明らかな者である。  
 2「就職率」とは、卒業者のうち「就職者(上記(A)～(D)を除く)」及び「上記(A)～(D)のうち就職している者(再掲)」の占める割合である。

57 中学校の高等学校等への入学志願者数

| 区 分          | 計             |               |               | 国 立        |            |            | 公 立           |               |               | 私 立          |              |              |
|--------------|---------------|---------------|---------------|------------|------------|------------|---------------|---------------|---------------|--------------|--------------|--------------|
|              | 計             | 男             | 女             | 計          | 男          | 女          | 計             | 男             | 女             | 計            | 男            | 女            |
| 平成 22 年 3 月  | 52,476        | 26,770        | 25,706        | 356        | 139        | 217        | 47,454        | 24,459        | 22,995        | 4,666        | 2,172        | 2,494        |
| 平成 23 年 3 月  | <b>50,979</b> | <b>26,186</b> | <b>24,793</b> | <b>333</b> | <b>153</b> | <b>180</b> | <b>46,107</b> | <b>23,878</b> | <b>22,229</b> | <b>4,539</b> | <b>2,155</b> | <b>2,384</b> |
| 高等学校本科       | <b>50,027</b> | <b>25,495</b> | <b>24,532</b> | <b>328</b> | <b>151</b> | <b>177</b> | <b>45,164</b> | <b>23,192</b> | <b>21,972</b> | <b>4,535</b> | <b>2,152</b> | <b>2,383</b> |
| 全日制          | 48,174        | 24,288        | 23,886        | 326        | 150        | 176        | 43,317        | 21,988        | 21,329        | 4,531        | 2,150        | 2,381        |
| 定時制          | 1,853         | 1,207         | 646           | 2          | 1          | 1          | 1,847         | 1,204         | 643           | 4            | 2            | 2            |
| 中等教育学校後期課程本科 | <b>4</b>      | <b>4</b>      | -             | -          | -          | -          | <b>4</b>      | <b>4</b>      | -             | -            | -            | -            |
| 全日制          | 4             | 4             | -             | -          | -          | -          | 4             | 4             | -             | -            | -            | -            |
| 定時制          | -             | -             | -             | -          | -          | -          | -             | -             | -             | -            | -            | -            |
| 高等専門学校       | <b>471</b>    | <b>410</b>    | <b>61</b>     | <b>5</b>   | <b>2</b>   | <b>3</b>   | <b>463</b>    | <b>405</b>    | <b>58</b>     | <b>3</b>     | <b>3</b>     | -            |
| 特別支援学校高等部本科  | <b>477</b>    | <b>277</b>    | <b>200</b>    | -          | -          | -          | <b>476</b>    | <b>277</b>    | <b>199</b>    | <b>1</b>     | -            | <b>1</b>     |

### 58 中学校の産業別就職者数

| 区分      | 計   |     |    | 国立 |   |   | 公立  |     |    | 私立 |   |   |
|---------|-----|-----|----|----|---|---|-----|-----|----|----|---|---|
|         | 計   | 男   | 女  | 計  | 男 | 女 | 計   | 男   | 女  | 計  | 男 | 女 |
| 平成22年3月 | 281 | 197 | 84 | -  | - | - | 279 | 196 | 83 | 2  | 1 | 1 |
| 平成23年3月 | 216 | 160 | 56 | -  | - | - | 215 | 159 | 56 | 1  | 1 | - |
| 第1次産業   | 4   | 4   | -  | -  | - | - | 4   | 4   | -  | -  | - | - |
| 第2次産業   | 103 | 96  | 7  | -  | - | - | 102 | 95  | 7  | 1  | 1 | - |
| 第3次産業   | 100 | 55  | 45 | -  | - | - | 100 | 55  | 45 | -  | - | - |
| 上記以外・不詳 | 9   | 5   | 4  | -  | - | - | 9   | 5   | 4  | -  | - | - |

1 「就職者数」には、「就職者」と「進学者、専修学校(一般課程)等入学者及び公共職業能力開発施設等入学者のうち就職している者」を含む。

### 59 特別支援学校(中学部)の状況別卒業生数

| 区分                      | 合計   |      |      | 視覚障害 |       |      | 聴覚障害  |       |       | 知的障害 |      |      | 肢体不自由 |      |       | 病弱・身体虚弱 |       |       |
|-------------------------|------|------|------|------|-------|------|-------|-------|-------|------|------|------|-------|------|-------|---------|-------|-------|
|                         | 計    | 男    | 女    | 計    | 男     | 女    | 計     | 男     | 女     | 計    | 男    | 女    | 計     | 男    | 女     | 計       | 男     | 女     |
| 平成22年3月                 | 361  | 230  | 131  | 4    | 2     | 2    | 20    | 9     | 11    | 265  | 174  | 91   | 68    | 43   | 25    | 4       | 2     | 2     |
| 平成23年3月                 | 370  | 243  | 127  | 5    | 2     | 3    | 16    | 9     | 7     | 286  | 198  | 88   | 57    | 30   | 27    | 6       | 4     | 2     |
| 高等学校等進学者(A)             | 364  | 239  | 125  | 4    | 2     | 2    | 16    | 9     | 7     | 282  | 195  | 87   | 56    | 29   | 27    | 6       | 4     | 2     |
| 高等学校本科                  | -    | -    | -    | -    | -     | -    | -     | -     | -     | -    | -    | -    | -     | -    | -     | -       | -     | -     |
| 全日制                     | -    | -    | -    | -    | -     | -    | -     | -     | -     | -    | -    | -    | -     | -    | -     | -       | -     | -     |
| 定時制                     | -    | -    | -    | -    | -     | -    | -     | -     | -     | -    | -    | -    | -     | -    | -     | -       | -     | -     |
| 中等教育学校後期課程本科            | -    | -    | -    | -    | -     | -    | -     | -     | -     | -    | -    | -    | -     | -    | -     | -       | -     | -     |
| 全日制                     | -    | -    | -    | -    | -     | -    | -     | -     | -     | -    | -    | -    | -     | -    | -     | -       | -     | -     |
| 定時制                     | -    | -    | -    | -    | -     | -    | -     | -     | -     | -    | -    | -    | -     | -    | -     | -       | -     | -     |
| 高等学校別科                  | -    | -    | -    | -    | -     | -    | -     | -     | -     | -    | -    | -    | -     | -    | -     | -       | -     | -     |
| 中等教育学校後期課程別科            | -    | -    | -    | -    | -     | -    | -     | -     | -     | -    | -    | -    | -     | -    | -     | -       | -     | -     |
| 高等専門学校                  | -    | -    | -    | -    | -     | -    | -     | -     | -     | -    | -    | -    | -     | -    | -     | -       | -     | -     |
| 特別支援学校高等部               | 364  | 239  | 125  | 4    | 2     | 2    | 16    | 9     | 7     | 282  | 195  | 87   | 56    | 29   | 27    | 6       | 4     | 2     |
| 本科                      | 364  | 239  | 125  | 4    | 2     | 2    | 16    | 9     | 7     | 282  | 195  | 87   | 56    | 29   | 27    | 6       | 4     | 2     |
| 別科                      | -    | -    | -    | -    | -     | -    | -     | -     | -     | -    | -    | -    | -     | -    | -     | -       | -     | -     |
| 高等学校通信制                 | -    | -    | -    | -    | -     | -    | -     | -     | -     | -    | -    | -    | -     | -    | -     | -       | -     | -     |
| 専修学校(高等課程)進学者(B)        | -    | -    | -    | -    | -     | -    | -     | -     | -     | -    | -    | -    | -     | -    | -     | -       | -     | -     |
| 専修学校(一般課程)等入学者(C)       | -    | -    | -    | -    | -     | -    | -     | -     | -     | -    | -    | -    | -     | -    | -     | -       | -     | -     |
| 専修学校(一般課程)各種学校          | -    | -    | -    | -    | -     | -    | -     | -     | -     | -    | -    | -    | -     | -    | -     | -       | -     | -     |
| 公共職業能力開発施設等入学者(D)       | -    | -    | -    | -    | -     | -    | -     | -     | -     | -    | -    | -    | -     | -    | -     | -       | -     | -     |
| 就職者(E)(上記(A)～(D)を除く)    | 1    | 1    | -    | -    | -     | -    | -     | -     | -     | 1    | 1    | -    | -     | -    | -     | -       | -     | -     |
| 上記以外の者(F)               | 5    | 3    | 2    | 1    | -     | -    | 1     | -     | -     | 3    | 2    | 1    | 1     | 1    | -     | -       | -     | -     |
| 不詳・死亡の者                 | -    | -    | -    | -    | -     | -    | -     | -     | -     | -    | -    | -    | -     | -    | -     | -       | -     | -     |
| 上記(A)のうち他県への進学者(再掲)     | 1    | -    | 1    | -    | -     | -    | -     | -     | -     | 1    | -    | 1    | -     | -    | -     | -       | -     | -     |
| 上記(A)～(D)のうち就職している者(再掲) | -    | -    | -    | -    | -     | -    | -     | -     | -     | -    | -    | -    | -     | -    | -     | -       | -     | -     |
| (A)のうち                  | -    | -    | -    | -    | -     | -    | -     | -     | -     | -    | -    | -    | -     | -    | -     | -       | -     | -     |
| (B)のうち                  | -    | -    | -    | -    | -     | -    | -     | -     | -     | -    | -    | -    | -     | -    | -     | -       | -     | -     |
| (C)のうち                  | -    | -    | -    | -    | -     | -    | -     | -     | -     | -    | -    | -    | -     | -    | -     | -       | -     | -     |
| (D)のうち                  | -    | -    | -    | -    | -     | -    | -     | -     | -     | -    | -    | -    | -     | -    | -     | -       | -     | -     |
| 上記(F)のうち社会福祉施設等入通所者(再掲) | -    | -    | -    | -    | -     | -    | -     | -     | -     | -    | -    | -    | -     | -    | -     | -       | -     | -     |
| 高等学校等進学者率(%)            | 98.4 | 98.4 | 98.4 | 80.0 | 100.0 | 66.7 | 100.0 | 100.0 | 100.0 | 98.6 | 98.5 | 98.9 | 98.2  | 98.7 | 100.0 | 100.0   | 100.0 | 100.0 |
| 専修学校(高等課程)進学者率(%)       | -    | -    | -    | -    | -     | -    | -     | -     | -     | -    | -    | -    | -     | -    | -     | -       | -     | -     |
| 就職率(%)                  | 0.3  | 0.4  | -    | -    | -     | -    | -     | -     | -     | 0.3  | 0.5  | -    | -     | -    | -     | -       | -     | -     |

1 「上記以外の者」とは、家事手伝いをしている者、外国の高等学校等に入学した者又は(A)～(D)の各項目及び「就職者」に該当しない者で進路が未定であることが明らかな者である。

2 「就職率」とは、卒業者のうち「就職者(上記(A)～(D)を除く)及び「上記(A)～(D)のうち就職している者(再掲)」の占める割合である。



60 高等学校(全日制・定時制)の状況別卒業生数

| 区 分                     | 計             |               |               | 公 立           |               |               | 私 立           |              |              |
|-------------------------|---------------|---------------|---------------|---------------|---------------|---------------|---------------|--------------|--------------|
|                         | 計             | 男             | 女             | 計             | 男             | 女             | 計             | 男            | 女            |
| 平成 22 年 3 月             | 45,742        | 22,868        | 22,874        | 33,977        | 16,784        | 17,193        | 11,765        | 6,084        | 5,681        |
| 平成 23 年 3 月             | <b>45,518</b> | <b>22,788</b> | <b>22,730</b> | <b>33,878</b> | <b>16,845</b> | <b>17,033</b> | <b>11,640</b> | <b>5,943</b> | <b>5,697</b> |
| 大 学 等 進 学 者 (A)         | <b>27,288</b> | <b>12,914</b> | <b>14,374</b> | <b>19,889</b> | <b>9,363</b>  | <b>10,526</b> | <b>7,399</b>  | <b>3,551</b> | <b>3,848</b> |
| 大学(学部)                  | 24,506        | 12,637        | 11,869        | 17,745        | 9,149         | 8,596         | 6,761         | 3,488        | 3,273        |
| 短期大学(本科)                | 2,720         | 262           | 2,458         | 2,085         | 201           | 1,884         | 635           | 61           | 574          |
| 大学・短期大学(通信教育部)          | 18            | 6             | 12            | 15            | 4             | 11            | 3             | 2            | 1            |
| 大学・短期大学(別科)             | 1             | 1             | -             | 1             | 1             | -             | -             | -            | -            |
| 高等学校(専攻科)               | 43            | 8             | 35            | 43            | 8             | 35            | -             | -            | -            |
| 特別支援学校高等部(専攻科)          | -             | -             | -             | -             | -             | -             | -             | -            | -            |
| 専修学校(専門課程)進学者(B)        | <b>6,158</b>  | <b>2,372</b>  | <b>3,786</b>  | <b>4,913</b>  | <b>1,804</b>  | <b>3,109</b>  | <b>1,245</b>  | <b>568</b>   | <b>677</b>   |
| 専修学校(一般課程)等入学者(C)       | <b>3,287</b>  | <b>2,379</b>  | <b>908</b>    | <b>2,265</b>  | <b>1,653</b>  | <b>612</b>    | <b>1,022</b>  | <b>726</b>   | <b>296</b>   |
| 専修学校(一般課程)等             | 59            | 14            | 45            | ...           | ...           | ...           | ...           | ...          | ...          |
| 各種学校                    | 3,228         | 2,365         | 863           | ...           | ...           | ...           | ...           | ...          | ...          |
| 公共職業能力開発施設等入学者(D)       | 114           | 104           | 10            | 94            | 85            | 9             | 20            | 19           | 1            |
| 就職者(上記(A)～(D)を除く)       | <b>6,171</b>  | <b>3,863</b>  | <b>2,308</b>  | <b>4,950</b>  | <b>3,119</b>  | <b>1,831</b>  | <b>1,221</b>  | <b>744</b>   | <b>477</b>   |
| 一時的な仕事に就いた者(E)          | <b>981</b>    | <b>348</b>    | <b>633</b>    | <b>698</b>    | <b>253</b>    | <b>445</b>    | <b>283</b>    | <b>95</b>    | <b>188</b>   |
| 上記以外の者                  | <b>1,517</b>  | <b>806</b>    | <b>711</b>    | <b>1,067</b>  | <b>566</b>    | <b>501</b>    | <b>450</b>    | <b>240</b>   | <b>210</b>   |
| 不詳・死亡の者                 | 2             | 2             | -             | 2             | 2             | -             | -             | -            | -            |
| 上記(A)～(D)のうち就職している者(再掲) | <b>6</b>      | -             | <b>6</b>      | <b>6</b>      | -             | <b>6</b>      | -             | -            | -            |
| (A)のうち                  | 1             | -             | 1             | 1             | -             | 1             | -             | -            | -            |
| (B)のうち                  | 4             | -             | 4             | 4             | -             | 4             | -             | -            | -            |
| (D)のうち                  | 1             | -             | 1             | 1             | -             | 1             | -             | -            | -            |
| (D)のうち                  | -             | -             | -             | -             | -             | -             | -             | -            | -            |
| 大 学 等 進 学 率 (%)         | <b>59.9</b>   | <b>56.7</b>   | <b>63.2</b>   | <b>58.7</b>   | <b>55.6</b>   | <b>61.8</b>   | <b>63.6</b>   | <b>59.8</b>  | <b>67.5</b>  |
| 専修学校(専門課程)進学率(%)        | <b>13.5</b>   | <b>10.4</b>   | <b>16.7</b>   | <b>14.5</b>   | <b>10.7</b>   | <b>18.3</b>   | <b>10.7</b>   | <b>9.6</b>   | <b>11.9</b>  |
| 就 職 率 (%)               | <b>13.6</b>   | <b>17.0</b>   | <b>10.2</b>   | <b>14.6</b>   | <b>18.5</b>   | <b>10.8</b>   | <b>10.5</b>   | <b>12.5</b>  | <b>8.4</b>   |

1 「上記以外の者」とは、家事手伝いをしている者、外国の大学等に入学した者又は(A)～(E)の各項目及び「就職者」に該当しない者で進路が未定であることが明らかな者である。

2 「就職率」とは、卒業者のうち「就職者(上記(A)～(D)を除く)」及び「上記(A)～(D)のうち就職している者(再掲)」の占める割合である。

### 61 高等学校(通信制)の状況別卒業生数

| 区 分                     | 計            |             |             |
|-------------------------|--------------|-------------|-------------|
|                         | 計            | 男           | 女           |
| 平成 22 年 3 月             | 1,146        | 566         | 580         |
| 平成 23 年 3 月             | <b>1,298</b> | <b>648</b>  | <b>650</b>  |
| 大学等進学者(A)               | <b>368</b>   | <b>205</b>  | <b>163</b>  |
| 通信教育部への進学者を除く進学者        | 355          | 201         | 154         |
| 専修学校(専門課程)進学者(B)        | <b>256</b>   | <b>121</b>  | <b>135</b>  |
| 専修学校(一般課程)等入学者(C)       | <b>57</b>    | <b>32</b>   | <b>25</b>   |
| 公共職業能力開発施設等入学者(D)       | <b>13</b>    | <b>10</b>   | <b>3</b>    |
| 就職者(上記(A)～(D)を除く)       | <b>157</b>   | <b>103</b>  | <b>54</b>   |
| 上記以外の者                  | <b>446</b>   | <b>177</b>  | <b>269</b>  |
| 不詳・死亡の者                 | <b>1</b>     | <b>-</b>    | <b>1</b>    |
| 上記(A)～(D)のうち就職している者(再掲) | -            | -           | -           |
| (A)のうち                  | -            | -           | -           |
| (B)のうち                  | -            | -           | -           |
| (D)のうち                  | -            | -           | -           |
| (D)のうち                  | -            | -           | -           |
| 大学等進学者率(%)              | <b>28.4</b>  | <b>31.6</b> | <b>25.1</b> |
| 通信教育部への進学者を除く進学者率(%)    | <b>27.3</b>  | <b>31.0</b> | <b>23.7</b> |
| 専修学校(専門課程)進学者率(%)       | <b>19.7</b>  | <b>18.7</b> | <b>20.8</b> |
| 就職率(%)                  | <b>12.1</b>  | <b>15.9</b> | <b>8.3</b>  |

1 「上記以外の者」とは、家事手伝いをしている者、外国の大学等に入学した者又は(A)～(E)の各項目及び「就職者」に該当しない者で進路が未定であることが明らかな者である。  
 2 「就職率」とは、卒業者のうち「就職者(上記(A)～(D)を除く)」及び「上記(A)～(D)のうち就職している者(再掲)」の占める割合である。

### 62 高等学校(全日制・定時制)の大学等への入学志願者数

| 区 分           | 計             |               |               |               |               |               | 公 立           |               |               |               |               |               | 私 立          |              |              |              |              |              |
|---------------|---------------|---------------|---------------|---------------|---------------|---------------|---------------|---------------|---------------|---------------|---------------|---------------|--------------|--------------|--------------|--------------|--------------|--------------|
|               | 計             | 男             | 女             | 全日制(再掲)       |               |               | 計             | 男             | 女             | 全日制(再掲)       |               |               | 計            | 男            | 女            | 全日制(再掲)      |              |              |
|               |               |               |               | 計             | 男             | 女             |               |               |               | 計             | 男             | 女             |              |              |              | 計            | 男            | 女            |
| 平成 22 年 3 月   | 31,216        | 15,712        | 15,504        | 31,066        | 15,601        | 15,465        | 22,423        | 11,196        | 11,227        | 22,273        | 11,085        | 11,188        | 8,793        | 4,516        | 4,277        | 8,793        | 4,516        | 4,277        |
| 平成 23 年 3 月   | <b>30,852</b> | <b>15,554</b> | <b>15,298</b> | <b>30,668</b> | <b>15,432</b> | <b>15,236</b> | <b>22,401</b> | <b>11,179</b> | <b>11,222</b> | <b>22,217</b> | <b>11,057</b> | <b>11,160</b> | <b>8,451</b> | <b>4,375</b> | <b>4,076</b> | <b>8,451</b> | <b>4,375</b> | <b>4,076</b> |
| 大学(学部)入学志願者   | 28,100        | 15,286        | 12,814        | 27,934        | 15,171        | 12,763        | 20,285        | 10,972        | 9,313         | 20,119        | 10,857        | 9,262         | 7,815        | 4,314        | 3,501        | 7,815        | 4,314        | 3,501        |
| 短期大学(本科)入学志願者 | 2,752         | 268           | 2,484         | 2,734         | 261           | 2,473         | 2,116         | 207           | 1,909         | 2,098         | 200           | 1,898         | 636          | 61           | 575          | 636          | 61           | 575          |

### 63 高等学校(全日制・定時制)の卒業年次別大学等への入学志願者数

| 区 分           | 計             |               |               | 平成23年3月卒業生    |               |               | 平成22年3月卒業生   |              |            | 平成21年3月以前卒業生 |            |            |
|---------------|---------------|---------------|---------------|---------------|---------------|---------------|--------------|--------------|------------|--------------|------------|------------|
|               | 計             | 男             | 女             | 計             | 男             | 女             | 計            | 男            | 女          | 計            | 男          | 女          |
| 平成 22 年 3 月   | 36,004        | 19,076        | 16,928        | 31,216        | 15,712        | 15,504        | 3,651        | 2,608        | 1,043      | 1,137        | 756        | 381        |
| 平成 23 年 3 月   | <b>34,736</b> | <b>18,461</b> | <b>16,275</b> | <b>30,852</b> | <b>15,554</b> | <b>15,298</b> | <b>3,166</b> | <b>2,352</b> | <b>814</b> | <b>718</b>   | <b>555</b> | <b>163</b> |
| 大学(学部)入学志願者   | 31,937        | 18,186        | 13,751        | 28,100        | 15,286        | 12,814        | 3,134        | 2,346        | 788        | 703          | 554        | 149        |
| 短期大学(本科)入学志願者 | 2,799         | 275           | 2,524         | 2,752         | 268           | 2,484         | 32           | 6            | 26         | 15           | 1          | 14         |

1 平成22年度の数値については「平成23年3月卒業生」を「平成22年3月卒業生」に、「平成22年3月卒業生」を「平成21年3月卒業生」に、「平成21年3月以前卒業生」を「平成20年3月以前卒業生」にそれぞれ読みかえる。

### 64 高等学校(全日制・定時制)の職業別就職者数

| 区分      | 計     | 専門的・<br>技術的職業<br>従事者 | 事務従事者 | 販売従事者 | サービス職業<br>従事者 | 保安職業<br>従事者 | 農林漁業従事者 |        |       | 生産工程従事<br>者 | 輸送・機械<br>運転従事者 | 建設・採掘<br>従事者 | 運搬・清掃等<br>従事者 | 左記以外の者 | 計のうち(再掲)                   |                 |
|---------|-------|----------------------|-------|-------|---------------|-------------|---------|--------|-------|-------------|----------------|--------------|---------------|--------|----------------------------|-----------------|
|         |       |                      |       |       |               |             | 計       | 農林業従事者 | 漁業従事者 |             |                |              |               |        | 職業安定所又は<br>学校を通じて<br>就職した者 | 自家・自営業に<br>就いた者 |
| 平成22年3月 | 5,835 | 19                   | 453   | 550   | 1,103         | 206         | 52      | 36     | 16    | 3,256       | 188            | ...          | ...           | 8      | 4,954                      | 174             |
| 平成23年3月 | 6,177 | 93                   | 499   | 499   | 1,067         | 207         | 48      | 28     | 20    | 3,109       | 190            | 288          | 138           | 39     | 5,096                      | 135             |
| 男       | 3,863 | 41                   | 82    | 129   | 333           | 168         | 38      | 20     | 18    | 2,471       | 163            | 283          | 125           | 30     | 3,173                      | 85              |
| 女       | 2,314 | 52                   | 417   | 370   | 734           | 39          | 10      | 8      | 2     | 638         | 27             | 5            | 13            | 9      | 1,923                      | 50              |
| 学 科 別   |       |                      |       |       |               |             |         |        |       |             |                |              |               |        |                            |                 |
| 普通      | 2,325 | 30                   | 187   | 238   | 536           | 137         | 13      | 4      | 9     | 963         | 82             | 56           | 71            | 12     | 1,744                      | 103             |
| 農業      | 432   | -                    | 17    | 39    | 86            | 6           | 22      | 21     | 1     | 240         | 5              | 11           | 6             | -      | 364                        | 2               |
| 工業      | 2,061 | 34                   | 37    | 36    | 82            | 24          | 4       | 2      | 2     | 1,501       | 67             | 210          | 50            | 16     | 1,820                      | 10              |
| 商業      | 698   | 1                    | 190   | 112   | 144           | 15          | 2       | -      | 2     | 208         | 21             | 2            | 3             | -      | 647                        | 2               |
| 水産      | 29    | -                    | 2     | 1     | 8             | 1           | 5       | -      | 5     | 6           | -              | 2            | 1             | 3      | 21                         | -               |
| 家庭      | 169   | -                    | 17    | 18    | 84            | 1           | 1       | -      | -     | 43          | 2              | -            | 3             | -      | 155                        | 6               |
| 看護      | 28    | 28                   | -     | -     | -             | -           | -       | -      | -     | -           | -              | -            | -             | -      | -                          | -               |
| 情報      | -     | -                    | -     | -     | -             | -           | -       | -      | -     | -           | -              | -            | -             | -      | -                          | -               |
| 福祉      | 33    | -                    | 1     | -     | 32            | -           | -       | -      | -     | -           | -              | -            | -             | -      | 16                         | -               |
| その他     | 40    | -                    | 2     | 4     | 8             | 6           | -       | -      | -     | 13          | 1              | -            | -             | 6      | 28                         | 1               |
| 総合学科    | 362   | -                    | 46    | 51    | 87            | 17          | 1       | -      | 1     | 135         | 12             | 7            | 4             | 2      | 301                        | 11              |

1 「就職者数」には、「就職者」と「進学者、専修学校(一般課程)等入学者及び公共職業能力開発施設等入学者のうち就職している者」を含む。  
 2 平成22年度の数値については「生産工程従事者」を「生産工程・労務作業者」に、「輸送・機械運転従事者」を「運輸・通信従事者」にそれぞれ読みかえる。

### 65 高等学校(全日制・定時制)の産業別就職者数

| 区分      | 計     | 農業・林業 | 漁業 | 鉱業・採石業、<br>砂利採取業 | 建設業 | 製造業   | 電気・ガス・<br>熱供給・水道業 | 情報通信業 | 運輸業・郵便<br>業 | 卸売・小売業 | 金融・保険業 | 不動産業、物<br>品質貸貸業 | 学術研究、専門・<br>技術サービス業 | 宿泊業、飲料<br>サービス業 | 生活関連サービ<br>ス業、娯楽業 | 教育・学習支<br>援業 | 医療・福祉 | 複合サービス<br>業 | サービス業(他に分類さ<br>れないもの) | 公務(他に分類さ<br>れないもの) | 左記以外の<br>もの |    |
|---------|-------|-------|----|------------------|-----|-------|-------------------|-------|-------------|--------|--------|-----------------|---------------------|-----------------|-------------------|--------------|-------|-------------|-----------------------|--------------------|-------------|----|
|         |       |       |    |                  |     |       |                   |       |             |        |        |                 |                     |                 |                   |              |       |             |                       |                    |             | 58 |
| 平成22年3月 | 5,835 | 34    | 15 | 34               | 396 | 2,621 | 93                | 50    | 299         | 589    | 25     | 21              | 57                  | 338             | 330               | 22           | 459   | 55          | 168                   | 215                | 14          |    |
| 平成23年3月 | 6,177 | 32    | 19 | 33               | 283 | 2,892 | 123               | 39    | 377         | 599    | 17     | 25              | 57                  | 30              | 335               | 276          | 36    | 489         | 38                    | 204                | 247         | 13 |
| 男       | 3,863 | 21    | 17 | 32               | 275 | 2,190 | 101               | 20    | 280         | 519    | 15     | 15              | 63                  | 139             | 73                | 11           | 79    | 17          | 114                   | 190                | 10          |    |
| 女       | 2,314 | 11    | 2  | 1                | 18  | 702   | 22                | 19    | 97          | 384    | 16     | 10              | 27                  | 196             | 203               | 25           | 410   | 21          | 90                    | 57                 | 3           |    |
| 県内就職者   | 5,338 | 30    | 18 | 28               | 223 | 2,667 | 60                | 34    | 265         | 505    | 15     | 16              | 76                  | 294             | 234               | 15           | 463   | 32          | 162                   | 205                | 6           |    |
| 男       | 3,292 | 20    | 16 | 27               | 207 | 2,010 | 48                | 17    | 195         | 485    | 11     | 11              | 51                  | 111             | 82                | -            | 71    | 13          | 84                    | 160                | 4           |    |
| 女       | 2,046 | 10    | 2  | 1                | 16  | 657   | 12                | 17    | 70          | 320    | 15     | 5               | 25                  | 173             | 172               | 15           | 392   | 15          | 78                    | 45                 | 2           |    |
| 県外就職者   | 839   | 2     | 1  | 5                | 70  | 225   | 63                | 5     | 112         | 94     | 2      | 9               | 14                  | 51              | 42                | 21           | 26    | 6           | 42                    | 42                 | 7           |    |
| 男       | 571   | 1     | 1  | 5                | 68  | 180   | 53                | 3     | 85          | 30     | 1      | 4               | 12                  | 28              | 11                | 11           | 8     | 4           | 30                    | 30                 | 6           |    |
| 女       | 268   | 1     | -  | 2                | 45  | 10    | 2                 | 27    | 64          | 1      | 5      | 2               | 2                   | 23              | 31                | 10           | 18    | 2           | 12                    | 12                 | 1           |    |
| 学 科 別   |       |       |    |                  |     |       |                   |       |             |        |        |                 |                     |                 |                   |              |       |             |                       |                    |             |    |
| 普通      | 2,325 | 6     | 9  | -                | 61  | 911   | 9                 | 172   | 244         | 7      | 13     | 13              | 187                 | 244             | 249               | 26           | 249   | 22          | 32                    | 168                | 10          |    |
| 農業      | 432   | 21    | 1  | -                | 11  | 222   | 1                 | 6     | 9           | 50     | -      | -               | 25                  | 134             | 15                | 1            | 39    | 3           | 22                    | 6                  | -           |    |
| 工業      | 2,061 | 1     | 2  | 31               | 202 | 1,288 | 53                | 9     | 106         | 517    | 114    | 59              | 17                  | 22              | 7                 | 11           | 19    | 7           | 91                    | 28                 | -           |    |
| 商業      | 698   | 1     | 2  | -                | 12  | 247   | 6                 | 12    | 63          | 132    | 4      | 6               | 16                  | 46              | 52                | 4            | 62    | 4           | 14                    | 15                 | -           |    |
| 水産      | 29    | -     | 5  | -                | 2   | 5     | -                 | -     | 5           | 3      | -      | -               | -                   | 6               | 3                 | -            | -     | 1           | -                     | 1                  | 3           |    |
| 家庭      | 169   | 1     | -  | -                | 1   | 54    | -                 | -     | 5           | 13     | 2      | -               | -                   | 28              | 18                | 1            | 41    | -           | 5                     | -                  | -           |    |
| 看護      | 28    | -     | -  | -                | -   | -     | -                 | -     | -           | -      | -      | -               | -                   | -               | -                 | -            | -     | -           | 28                    | -                  | -           |    |
| 情報      | -     | -     | -  | -                | -   | -     | -                 | -     | -           | -      | -      | -               | -                   | -               | -                 | -            | -     | -           | -                     | -                  | -           |    |
| 福祉      | 33    | -     | -  | -                | -   | -     | -                 | -     | -           | -      | -      | -               | -                   | -               | 1                 | -            | -     | 32          | -                     | -                  | -           |    |
| その他     | 40    | -     | -  | -                | 4   | 15    | -                 | -     | 3           | 3      | -      | -               | -                   | 2               | 6                 | -            | 1     | -           | 3                     | 9                  | -           |    |
| 総合学科    | 362   | 2     | -  | 4                | 150 | 7     | 3                 | 21    | 40          | 4      | 1      | 2               | 23                  | 26              | 3                 | 46           | 1     | 9           | 20                    | -                  | -           |    |

1 「就職者数」には、「就職者」と「進学者、専修学校(一般課程)等入学者及び公共職業能力開発施設等入学者のうち就職している者」を含む。

### 66 高等学校(全日制・定時制)の就職先の都道府県別就職者数

| 区分      | 計     | 県 外   |     |    |     |    |     |    |    |    |    |    |    |    |    |     |    |    |    |    |    |    |     |    |     |
|---------|-------|-------|-----|----|-----|----|-----|----|----|----|----|----|----|----|----|-----|----|----|----|----|----|----|-----|----|-----|
|         |       | 計     | 北海道 | 青森 | 岩手  | 宮城 | 秋田  | 山形 | 福島 | 茨城 | 栃木 | 群馬 | 埼玉 | 千葉 | 東京 | 神奈川 | 新潟 | 富山 | 石川 | 福井 | 山梨 | 長野 | 岐阜  | 静岡 |     |
| 平成22年3月 | 5,835 | 4,973 | 862 | 2  | -   | -  | -   | -  | -  | -  | 3  | 3  | 6  | 4  | 1  | 69  | 22 | -  | -  | 1  | 1  | -  | -   | 4  | 1   |
| 平成23年3月 | 6,177 | 5,338 | 839 | 2  | -   | 1  | -   | -  | -  | -  | -  | 1  | 8  | 3  | 60 | 21  | -  | 1  | -  | 2  | -  | -  | -   | 1  | 3   |
| 男       | 3,863 | 3,292 | 571 | -  | -   | 1  | -   | -  | -  | -  | 1  | 1  | 2  | 2  | 36 | 15  | -  | -  | -  | 2  | -  | -  | -   | 1  | 2   |
| 女       | 2,314 | 2,046 | 268 | 2  | -   | -  | -   | -  | -  | -  | -  | 7  | 6  | 1  | 24 | 6   | -  | 1  | -  | 1  | -  | -  | -   | -  | 1   |
| 区分      | 県 外   |       |     |    |     |    |     |    |    |    |    |    |    |    |    |     |    |    |    |    |    |    |     |    |     |
|         | 愛知    | 三重    | 滋賀  | 京都 | 大阪  | 奈良 | 和歌山 | 鳥取 | 島根 | 岡山 | 広島 | 山口 | 徳島 | 香川 | 愛媛 | 高知  | 福岡 | 佐賀 | 長崎 | 熊本 | 大分 | 宮崎 | 鹿児島 | 沖縄 | その他 |
| 平成22年3月 | 40    | 3     | 9   | 41 | 594 | 4  | 3   | 2  | 2  | 9  | 13 | 2  | 8  | 6  | -  | 1   | 5  | 1  | -  | -  | -  | -  | -   | -  | 2   |
| 平成23年3月 | 32    | 1     | 11  | 53 | 552 | 7  | 4   | 1  | -  | 9  | 22 | 4  | 2  | 6  | 1  | 5   | 10 | 3  | -  | -  | 1  | -  | -   | -  | 4   |
| 男       | 26    | 1     | 4   | 31 | 397 | 2  | 3   | 1  | -  | 4  | 17 | 4  | 1  | 5  | 1  | 1   | 5  | 1  | -  | -  | 1  | -  | -   | -  | 4   |
| 女       | 6     | -     | 7   | 22 | 155 | 5  | 1   | -  | -  | 5  | 5  | -  | 1  | 1  | -  | 4   | 5  | 2  | -  | -  | -  | -  | -   | -  | -   |

1 「就職者数」には、「就職者」と「進学者、専修学校(一般課程)等入学者及び公共職業能力開発施設等入学者のうち就職している者」を含む。

67 特別支援学校(高等部)の状況別卒業生数

| 区 分                       | 計    |      |      | 視覚障害 |      |      | 聴覚障害 |      |      | 知的障害 |      |      | 肢体不自由 |     |      | 病弱・身体虚弱 |     |     |
|---------------------------|------|------|------|------|------|------|------|------|------|------|------|------|-------|-----|------|---------|-----|-----|
|                           | 計    | 男    | 女    | 計    | 男    | 女    | 計    | 男    | 女    | 計    | 男    | 女    | 計     | 男   | 女    | 計       | 男   | 女   |
| 平成22年3月                   | 675  | 455  | 220  | 4    | 2    | 2    | 22   | 13   | 9    | 561  | 391  | 170  | 75    | 45  | 30   | 13      | 4   | 9   |
| 平成23年3月                   | 706  | 442  | 264  | 11   | 8    | 3    | 15   | 9    | 6    | 562  | 358  | 204  | 105   | 59  | 46   | 13      | 8   | 5   |
| 大学等進学者(A)                 | 14   | 11   | 3    | 6    | 4    | 2    | 4    | 3    | 1    | -    | -    | -    | 4     | 4   | -    | -       | -   | -   |
| 大学(学部)                    | 9    | 8    | 1    | 3    | 2    | 1    | 3    | 3    | -    | -    | -    | -    | 3     | 3   | -    | -       | -   | -   |
| 短期大学(本科)                  | 1    | 1    | -    | -    | -    | -    | -    | -    | -    | -    | -    | -    | 1     | 1   | -    | -       | -   | -   |
| 大学・短期大学(通信教育部)            | -    | -    | -    | -    | -    | -    | -    | -    | -    | -    | -    | -    | -     | -   | -    | -       | -   | -   |
| 大学・短期大学(別科)               | -    | -    | -    | -    | -    | -    | -    | -    | -    | -    | -    | -    | -     | -   | -    | -       | -   | -   |
| 高等学校(専攻科)                 | -    | -    | -    | -    | -    | -    | -    | -    | -    | -    | -    | -    | -     | -   | -    | -       | -   | -   |
| 特別支援学校高等部(専攻科)            | 4    | 2    | 2    | 3    | 2    | 1    | 1    | -    | 1    | -    | -    | -    | -     | -   | -    | -       | -   | -   |
| 専修学校(専門課程)進学者(B)          | 2    | 1    | 1    | -    | -    | -    | -    | -    | -    | -    | -    | -    | 2     | 1   | 1    | -       | -   | -   |
| 専修学校(一般課程)等入学者(C)         | 3    | 1    | 2    | 1    | -    | 1    | -    | -    | -    | 2    | 1    | 1    | -     | -   | -    | -       | -   | -   |
| 専修学校(一般課程)等               | 2    | 1    | 1    | 1    | -    | 1    | -    | -    | -    | 1    | 1    | -    | -     | -   | -    | -       | -   | -   |
| 各種学校                      | 1    | -    | 1    | -    | -    | -    | -    | -    | -    | 1    | -    | 1    | -     | -   | -    | -       | -   | -   |
| 公共職業能力開発施設等入学者(D)         | 23   | 18   | 5    | -    | -    | -    | -    | -    | -    | 16   | 12   | 4    | 6     | 5   | 1    | 1       | 1   | -   |
| 就職者(E)(上記(A)～(D)を除く)      | 117  | 80   | 37   | 2    | 2    | -    | 11   | 6    | 5    | 94   | 67   | 27   | 10    | 5   | 5    | -       | -   | -   |
| 上記以外の者(F)                 | 547  | 331  | 216  | 2    | 2    | -    | -    | -    | -    | 450  | 278  | 172  | 83    | 44  | 39   | 12      | 7   | 5   |
| 不詳・死亡の者                   | -    | -    | -    | -    | -    | -    | -    | -    | -    | -    | -    | -    | -     | -   | -    | -       | -   | -   |
| 上記(A)～(D)のうち就職している者(再掲)   | -    | -    | -    | -    | -    | -    | -    | -    | -    | -    | -    | -    | -     | -   | -    | -       | -   | -   |
| (A)のうち                    | -    | -    | -    | -    | -    | -    | -    | -    | -    | -    | -    | -    | -     | -   | -    | -       | -   | -   |
| (B)のうち                    | -    | -    | -    | -    | -    | -    | -    | -    | -    | -    | -    | -    | -     | -   | -    | -       | -   | -   |
| (C)のうち                    | -    | -    | -    | -    | -    | -    | -    | -    | -    | -    | -    | -    | -     | -   | -    | -       | -   | -   |
| (D)のうち                    | -    | -    | -    | -    | -    | -    | -    | -    | -    | -    | -    | -    | -     | -   | -    | -       | -   | -   |
| 上記(F)のうち社会福祉施設等入所、通所者(再掲) | 517  | 314  | 203  | 2    | 2    | -    | -    | -    | -    | 424  | 263  | 161  | 80    | 43  | 37   | 11      | 6   | 5   |
| 児童福祉施設                    | 35   | 25   | 10   | -    | ...  | ...  | -    | ...  | ...  | 25   | ...  | ...  | 10    | ... | ...  | -       | ... | ... |
| 障害者支援施設等                  | 409  | 251  | 158  | 2    | ...  | ...  | -    | ...  | ...  | 341  | ...  | ...  | 61    | ... | ...  | 5       | ... | ... |
| 更生施設                      | 22   | 12   | 10   | -    | ...  | ...  | -    | ...  | ...  | 22   | ...  | ...  | -     | ... | ...  | -       | ... | ... |
| 授産施設                      | 34   | 20   | 14   | -    | ...  | ...  | -    | ...  | ...  | 27   | ...  | ...  | 7     | ... | ...  | -       | ... | ... |
| 医療機関                      | 17   | 6    | 11   | -    | ...  | ...  | -    | ...  | ...  | 9    | ...  | ...  | 2     | ... | ...  | 6       | ... | ... |
| 大学等進学率(%)                 | 2.0  | 2.5  | 1.1  | 54.5 | 50.0 | 66.7 | 26.7 | 33.3 | 16.7 | -    | -    | -    | 3.8   | 6.8 | -    | -       | -   | -   |
| 専修学校(専門課程)進学率(%)          | 0.3  | 0.2  | 0.4  | -    | -    | -    | -    | -    | -    | -    | -    | -    | 1.9   | 1.7 | 2.2  | -       | -   | -   |
| 就職率(%)                    | 16.6 | 18.1 | 14.0 | 18.2 | 25.0 | -    | 73.3 | 66.7 | 83.3 | 16.7 | 18.7 | 13.2 | 9.5   | 8.5 | 10.9 | -       | -   | -   |

1 「上記以外の者」とは、家事手伝いをしている者、外国の大学等に入学した者又は(A)～(D)の各項目及び「就職者」に該当しない者で進路が未定であることが明らかでない者である。  
 2 「就職率」とは、卒業者のうち「就職者(上記(A)～(D)を除く)」及び「上記(A)～(D)のうち就職している者(再掲)」の占める割合である。

68 特別支援学校(高等部)の産業別就職者数

| 区 分     | 計   | 農業、林業 | 漁業 | 鉱業、採石業、砂利採取業 | 建設業 | 製造業 | 電気・ガス・熱供給・水道業 | 情報通信業 | 運輸業、郵便業 | 卸売業、小売業 | 金融業・保険業 | 不動産業、物品賃貸業 | 学術研究、専門・技術サービス業 | 宿泊業、飲食サービス業 | 生活関連サービス業、娯楽業 | 教育、学習支援業 | 医療、福祉 | 複合サービス事業 | サービス業 | 公務 | 左記以外のもの |
|---------|-----|-------|----|--------------|-----|-----|---------------|-------|---------|---------|---------|------------|-----------------|-------------|---------------|----------|-------|----------|-------|----|---------|
| 平成22年3月 | 112 | 2     | -  | -            | 3   | 36  | -             | -     | 2       | 32      | 2       | -          | -               | 8           | 7             | -        | 11    | 2        | 5     | -  | 2       |
| 平成23年3月 | 117 | 5     | -  | -            | 39  | -   | -             | -     | 3       | 35      | 1       | 1          | 2               | 3           | 7             | -        | 10    | -        | 10    | 1  | -       |
| 視覚障害    | 2   | -     | -  | -            | -   | -   | -             | -     | -       | 1       | -       | -          | -               | -           | -             | -        | 1     | -        | -     | -  | -       |
| 聴覚障害    | 11  | -     | -  | -            | -   | 6   | -             | -     | -       | 2       | 1       | -          | 1               | -           | 1             | -        | -     | -        | -     | -  | -       |
| 知的障害    | 94  | 4     | -  | -            | 27  | -   | -             | 2     | 32      | -       | 1       | 1          | 3               | 5           | -             | 8        | -     | 10       | 1     | -  |         |
| 肢体不自由   | 10  | 1     | -  | -            | 6   | -   | -             | 1     | -       | -       | -       | -          | -               | 1           | -             | 1        | -     | -        | -     | -  |         |
| 病弱・身体虚弱 | -   | -     | -  | -            | -   | -   | -             | -     | -       | -       | -       | -          | -               | -           | -             | -        | -     | -        | -     | -  |         |

1 「就職者数」には、「就職者」と「進学者、専修学校(一般課程)等入学者及び公共職業能力開発施設等入学者のうち就職している者」を含む。



70 高等学校(全日制・定時制)の地域別・状況別卒業生数

|                | 卒業生数          |               |               | 大学等進学者(A)     |               |               |               |              |              | 専修学校(専門課程)進学者(B) |            | 専修学校(一般課程)等入学者(C) |           | 公共職業能力開発施設等入学者(D) |              |            |            | 就職者(E)     |            | 一時的な仕事に就いた者(F) |          | 左記以外の者(G) |          | 不詳・死亡の者(H) |            | 左記A・B・C・Dのうち就職している者(再掲)(I) |             | 左記E-Iのうち県外就職者(再掲) |   | 大学等進学率(%) | 専修学校(専門課程)進学率(%) | 就職率(%) |
|----------------|---------------|---------------|---------------|---------------|---------------|---------------|---------------|--------------|--------------|------------------|------------|-------------------|-----------|-------------------|--------------|------------|------------|------------|------------|----------------|----------|-----------|----------|------------|------------|----------------------------|-------------|-------------------|---|-----------|------------------|--------|
|                |               |               |               | 計             | 男             | 女             | 男             | 大学学部         |              | 女                | 大学学部       | 男                 | 女         | 男                 | 女            | 男          | 女          | 男          | 女          | 男              | 女        | 男         | 女        | 男          | 女          | 男                          | 女           | 男                 | 女 |           |                  |        |
|                | 男             | 女             | 男             |               |               |               |               | 女            | 男            |                  |            |                   |           |                   |              |            |            |            |            |                |          |           |          |            |            |                            |             |                   |   |           |                  |        |
| 平成22年3月        | 45,742        | 22,868        | 22,874        | 13,209        | 12,930        | 14,579        | 11,878        | 2,259        | 3,615        | 2,384            | 862        | 110               | 20        | 3,601             | 2,193        | 364        | 731        | 939        | 872        | 2              | 2        | 31        | 10       | 609        | 253        | 60.7                       | 12.8        | 12.8              |   |           |                  |        |
| <b>平成23年3月</b> | <b>45,518</b> | <b>22,788</b> | <b>22,730</b> | <b>12,914</b> | <b>12,637</b> | <b>14,374</b> | <b>11,869</b> | <b>2,372</b> | <b>3,786</b> | <b>2,379</b>     | <b>908</b> | <b>104</b>        | <b>10</b> | <b>3,863</b>      | <b>2,308</b> | <b>348</b> | <b>633</b> | <b>806</b> | <b>711</b> | <b>2</b>       | <b>-</b> | <b>-</b>  | <b>6</b> | <b>571</b> | <b>268</b> | <b>59.9</b>                | <b>13.5</b> | <b>13.6</b>       |   |           |                  |        |
| 神戸市            | 13,166        | 6,540         | 6,626         | 3,557         | 3,478         | 4,362         | 3,831         | 600          | 813          | 916              | 411        | 24                | 4         | 1,031             | 609          | 135        | 230        | 277        | 197        | -              | -        | -         | -        | 204        | 92         | 60.1                       | 10.7        | 12.5              |   |           |                  |        |
| 阪神南地域          | 7,521         | 3,761         | 3,760         | 2,440         | 2,392         | 2,596         | 2,073         | 314          | 516          | 408              | 144        | 8                 | 1         | 370               | 201          | 71         | 159        | 150        | 143        | -              | -        | -         | -        | 87         | 75         | 67.0                       | 11.0        | 7.6               |   |           |                  |        |
| 阪神北地域          | 5,037         | 2,447         | 2,590         | 1,592         | 1,536         | 1,853         | 1,570         | 269          | 384          | 337              | 91         | 2                 | 2         | 101               | 95           | 62         | 74         | 84         | 91         | -              | -        | -         | -        | 15         | 18         | 68.4                       | 13.0        | 3.9               |   |           |                  |        |
| 東播磨地域          | 5,464         | 2,683         | 2,781         | 1,645         | 1,617         | 1,678         | 1,364         | 251          | 543          | 265              | 119        | 12                | 2         | 417               | 288          | 20         | 54         | 73         | 97         | -              | -        | -         | -        | 47         | 18         | 60.8                       | 14.5        | 12.9              |   |           |                  |        |
| 北播磨地域          | 2,643         | 1,352         | 1,291         | 689           | 674           | 748           | 575           | 151          | 281          | 95               | 20         | 2                 | -         | 371               | 193          | 3          | 15         | 41         | 34         | -              | -        | -         | 1        | 23         | 2          | 54.4                       | 16.3        | 21.4              |   |           |                  |        |
| 中播磨地域          | 5,276         | 2,738         | 2,538         | 1,346         | 1,326         | 1,445         | 1,198         | 316          | 549          | 244              | 75         | 20                | -         | 721               | 324          | 26         | 70         | 65         | 75         | -              | -        | -         | 2        | 51         | 2          | 52.9                       | 16.4        | 19.8              |   |           |                  |        |
| 西播磨地域          | 2,374         | 1,222         | 1,152         | 657           | 644           | 592           | 450           | 177          | 294          | 49               | 25         | 6                 | -         | 302               | 202          | 13         | 16         | 17         | 23         | 1              | -        | -         | 1        | 24         | 8          | 52.6                       | 19.8        | 21.3              |   |           |                  |        |
| 但馬地域           | 1,793         | 880           | 913           | 438           | 431           | 571           | 413           | 123          | 173          | 49               | 16         | 30                | 1         | 204               | 132          | 11         | 5          | 25         | 15         | -              | -        | -         | -        | 47         | 20         | 56.3                       | 16.5        | 18.7              |   |           |                  |        |
| 丹波地域           | 951           | 494           | 457           | 237           | 232           | 219           | 143           | 72           | 103          | 6                | 2          | -                 | -         | 151               | 113          | -          | 2          | 28         | 18         | -              | -        | -         | 2        | 43         | 11         | 47.9                       | 18.4        | 28.0              |   |           |                  |        |
| 淡路地域           | 1,293         | 671           | 622           | 313           | 307           | 310           | 252           | 99           | 130          | 10               | 5          | -                 | -         | 195               | 151          | 7          | 8          | 46         | 18         | 1              | -        | -         | -        | 30         | 22         | 48.2                       | 17.7        | 26.8              |   |           |                  |        |

1「大学等進学者」とは、大学の学部・通信教育部・別科、短期大学の本科・通信教育部・別科、高等学校の専攻科又は特別支援学校高等部の専攻科へ進学した者である。なお、進学しかつ就職した者を含む。

2「専修学校(一般課程)等入学者」とは、専修学校の一般課程等又は各種学校に入学した者である。

3「左記以外の者」とは、家事手伝いをしている者、外国の大学等に入学した者又は(A)～(F)の各項目及び「就職者」に該当しない者で進路が未定であることが明らかな者である。

4「就職率」とは、卒業者のうち「就職者」+「左記A・B・C・Dのうち就職している者(再掲)」の占める割合である。

5 阪神地域は、尼崎市、西宮市、芦屋市である。

阪神北地域は、伊丹市、宝塚市、川西市、三田市、猪名川町である。

東播磨地域は、明石市、加古川市、高砂市、稲美町、播磨町である。

北播磨地域は、西脇市、三木市、小野市、加西市、加東市、多可町である。

中播磨地域は、姫路市、市川町、福崎町、神河町である。

西播磨地域は、相生市、赤穂市、宍粟市、たつの市、太子町、上郡町、佐用町である。

但馬地域は、豊岡市、養父市、朝来市、香美町、新温泉町である。

丹波地域は、篠山市、丹波市である。

淡路地域は、洲本市、南あわじ市、淡路市である。

71 不就学学齡児童生徒数

| 区 分           | 就学免除者     |       |       |      |                  |           | 就学猶予者     |      |    |      |    |       |       |      |                  | 1年以上居<br>所不明者 | 学齡児童<br>生徒死亡者<br>(前年度間) |           |           |
|---------------|-----------|-------|-------|------|------------------|-----------|-----------|------|----|------|----|-------|-------|------|------------------|---------------|-------------------------|-----------|-----------|
|               | 計         | 肢体不自由 | 病弱・虚弱 | 知的障害 | 児童自立支援<br>施設・少年院 | その他       | 計         | 視覚障害 | 弱視 | 聴覚障害 | 難聴 | 肢体不自由 | 病弱・虚弱 | 知的障害 | 児童自立支援施<br>設・少年院 |               |                         | その他       |           |
| 平成22年度        | 40        | -     | -     | -    | -                | 40        | 140       | -    | -  | -    | -  | -     | -     | -    | -                | -             | 140                     | 6         | 21        |
| <b>平成23年度</b> | <b>74</b> | -     | -     | -    | -                | <b>74</b> | <b>26</b> | -    | -  | -    | -  | -     | -     | -    | -                | -             | <b>26</b>               | <b>73</b> | <b>30</b> |
| 学齡児童          | 57        | -     | -     | -    | -                | 57        | 20        | -    | -  | -    | -  | -     | -     | -    | -                | -             | 20                      | 46        | 20        |
| 6歳            | 15        | -     | -     | -    | -                | 15        | 12        | -    | -  | -    | -  | -     | -     | -    | -                | -             | 12                      | -         | 2         |
| 7歳            | 11        | -     | -     | -    | -                | 11        | 2         | -    | -  | -    | -  | -     | -     | -    | -                | -             | 2                       | 11        | 5         |
| 8歳            | 7         | -     | -     | -    | -                | 7         | 1         | -    | -  | -    | -  | -     | -     | -    | -                | -             | 1                       | 5         | 2         |
| 9歳            | 6         | -     | -     | -    | -                | 6         | -         | -    | -  | -    | -  | -     | -     | -    | -                | -             | -                       | 10        | 3         |
| 10歳           | 10        | -     | -     | -    | -                | 10        | 1         | -    | -  | -    | -  | -     | -     | -    | -                | -             | 1                       | 10        | 3         |
| 11歳           | 8         | -     | -     | -    | -                | 8         | 4         | -    | -  | -    | -  | -     | -     | -    | -                | -             | 4                       | 10        | 5         |
| 学齡生徒          | 17        | -     | -     | -    | -                | 17        | 6         | -    | -  | -    | -  | -     | -     | -    | -                | -             | 6                       | 27        | 10        |
| 12歳           | 5         | -     | -     | -    | -                | 5         | 2         | -    | -  | -    | -  | -     | -     | -    | -                | -             | 2                       | 4         | 2         |
| 13歳           | 5         | -     | -     | -    | -                | 5         | 3         | -    | -  | -    | -  | -     | -     | -    | -                | -             | 3                       | 11        | 4         |
| 14歳           | 7         | -     | -     | -    | -                | 7         | 1         | -    | -  | -    | -  | -     | -     | -    | -                | -             | 1                       | 12        | 4         |
| <b>男</b>      | <b>39</b> | -     | -     | -    | -                | <b>39</b> | <b>13</b> | -    | -  | -    | -  | -     | -     | -    | -                | -             | <b>13</b>               | <b>31</b> | <b>16</b> |
| 学齡児童          | 31        | -     | -     | -    | -                | 31        | 9         | -    | -  | -    | -  | -     | -     | -    | -                | -             | 9                       | 21        | 11        |
| 6歳            | 10        | -     | -     | -    | -                | 10        | 5         | -    | -  | -    | -  | -     | -     | -    | -                | -             | 5                       | -         | -         |
| 7歳            | 7         | -     | -     | -    | -                | 7         | 1         | -    | -  | -    | -  | -     | -     | -    | -                | -             | 1                       | 6         | 3         |
| 8歳            | 1         | -     | -     | -    | -                | 1         | -         | -    | -  | -    | -  | -     | -     | -    | -                | -             | -                       | 2         | -         |
| 9歳            | 3         | -     | -     | -    | -                | 3         | -         | -    | -  | -    | -  | -     | -     | -    | -                | -             | -                       | 5         | 1         |
| 10歳           | 8         | -     | -     | -    | -                | 8         | -         | -    | -  | -    | -  | -     | -     | -    | -                | -             | -                       | 3         | 2         |
| 11歳           | 2         | -     | -     | -    | -                | 2         | 3         | -    | -  | -    | -  | -     | -     | -    | -                | -             | 3                       | 5         | 5         |
| 学齡生徒          | 8         | -     | -     | -    | -                | 8         | 4         | -    | -  | -    | -  | -     | -     | -    | -                | -             | 4                       | 10        | 5         |
| 12歳           | 2         | -     | -     | -    | -                | 2         | 1         | -    | -  | -    | -  | -     | -     | -    | -                | -             | 1                       | 1         | 1         |
| 13歳           | 2         | -     | -     | -    | -                | 2         | 2         | -    | -  | -    | -  | -     | -     | -    | -                | -             | 2                       | 8         | 1         |
| 14歳           | 4         | -     | -     | -    | -                | 4         | 1         | -    | -  | -    | -  | -     | -     | -    | -                | -             | 1                       | 1         | 3         |
| <b>女</b>      | <b>35</b> | -     | -     | -    | -                | <b>35</b> | <b>13</b> | -    | -  | -    | -  | -     | -     | -    | -                | -             | <b>13</b>               | <b>42</b> | <b>14</b> |
| 学齡児童          | 26        | -     | -     | -    | -                | 26        | 11        | -    | -  | -    | -  | -     | -     | -    | -                | -             | 11                      | 25        | 9         |
| 6歳            | 5         | -     | -     | -    | -                | 5         | 7         | -    | -  | -    | -  | -     | -     | -    | -                | -             | 7                       | -         | 2         |
| 7歳            | 4         | -     | -     | -    | -                | 4         | 1         | -    | -  | -    | -  | -     | -     | -    | -                | -             | 1                       | 5         | 2         |
| 8歳            | 6         | -     | -     | -    | -                | 6         | 1         | -    | -  | -    | -  | -     | -     | -    | -                | -             | 1                       | 3         | 2         |
| 9歳            | 3         | -     | -     | -    | -                | 3         | -         | -    | -  | -    | -  | -     | -     | -    | -                | -             | -                       | 5         | 2         |
| 10歳           | 2         | -     | -     | -    | -                | 2         | 1         | -    | -  | -    | -  | -     | -     | -    | -                | -             | 1                       | 7         | 1         |
| 11歳           | 6         | -     | -     | -    | -                | 6         | 1         | -    | -  | -    | -  | -     | -     | -    | -                | -             | 1                       | 5         | -         |
| 学齡生徒          | 9         | -     | -     | -    | -                | 9         | 2         | -    | -  | -    | -  | -     | -     | -    | -                | -             | 2                       | 17        | 5         |
| 12歳           | 3         | -     | -     | -    | -                | 3         | 1         | -    | -  | -    | -  | -     | -     | -    | -                | -             | 1                       | 3         | 1         |
| 13歳           | 3         | -     | -     | -    | -                | 3         | 1         | -    | -  | -    | -  | -     | -     | -    | -                | -             | 1                       | 3         | 3         |
| 14歳           | 3         | -     | -     | -    | -                | 3         | -         | -    | -  | -    | -  | -     | -     | -    | -                | -             | -                       | 11        | 1         |

72 市町別不就学学齢児童生徒数

| 区 分       | 計   | 就学免除者 |       |    |    |        |   |   |     | 就学猶予者 |    |    |        |    |   |    |    | 1年以上居所不明者 | 学齢児童生徒死亡者(前年度間) |
|-----------|-----|-------|-------|----|----|--------|---|---|-----|-------|----|----|--------|----|---|----|----|-----------|-----------------|
|           |     | 計     | 6～11歳 |    |    | 12～14歳 |   |   | 計   | 6～11歳 |    |    | 12～14歳 |    |   |    |    |           |                 |
|           |     |       | 計     | 男  | 女  | 計      | 男 | 女 |     | 計     | 男  | 女  | 計      | 男  | 女 |    |    |           |                 |
| 平成22年度    | 180 | 40    | 28    | 16 | 12 | 12     | 6 | 6 | 140 | 124   | 66 | 58 | 16     | 11 | 5 | 6  | 21 |           |                 |
| 平成23年度    | 100 | 74    | 57    | 31 | 26 | 17     | 8 | 9 | 26  | 20    | 9  | 11 | 6      | 4  | 2 | 73 | 30 |           |                 |
| 100 神戸市区  | 32  | 32    | 24    | 12 | 12 | 8      | 5 | 3 | -   | -     | -  | -  | -      | -  | - | 25 | 13 |           |                 |
| 110 阪神南地域 | 21  | 12    | 8     | 4  | 4  | 4      | 2 | 2 | 9   | 5     | 3  | 2  | 4      | 3  | 1 | 21 | 3  |           |                 |
| 202 尼崎市   | -   | -     | -     | -  | -  | -      | - | - | -   | -     | -  | -  | -      | -  | - | 1  | 3  |           |                 |
| 204 西宮市   | 9   | -     | -     | -  | -  | -      | - | - | 9   | 5     | 3  | 2  | 4      | 3  | 1 | 20 | -  |           |                 |
| 206 芦屋市   | 12  | 12    | 8     | 4  | 4  | 4      | 2 | 2 | -   | -     | -  | -  | -      | -  | - | -  | -  |           |                 |
| 阪神北地域     | 38  | 30    | 25    | 15 | 10 | 5      | 1 | 4 | 8   | 6     | 2  | 4  | 2      | 1  | 1 | 5  | 5  |           |                 |
| 207 伊丹市   | 8   | -     | -     | -  | -  | -      | - | - | 8   | 6     | 2  | 4  | 2      | 1  | 1 | -  | 3  |           |                 |
| 214 宝塚市   | 1   | 1     | 1     | 1  | -  | -      | - | - | -   | -     | -  | -  | -      | -  | - | -  | -  |           |                 |
| 217 川西市   | 29  | 29    | 24    | 14 | 10 | 5      | 1 | 4 | -   | -     | -  | -  | -      | -  | - | 3  | 1  |           |                 |
| 219 三田市   | -   | -     | -     | -  | -  | -      | - | - | -   | -     | -  | -  | -      | -  | - | 2  | 1  |           |                 |
| 東播磨地域     | 9   | -     | -     | -  | -  | -      | - | - | 9   | 9     | 4  | 5  | -      | -  | - | 8  | 4  |           |                 |
| 203 明石市   | 9   | -     | -     | -  | -  | -      | - | - | 9   | 9     | 4  | 5  | -      | -  | - | -  | -  |           |                 |
| 210 加古川市  | -   | -     | -     | -  | -  | -      | - | - | -   | -     | -  | -  | -      | -  | - | 1  | 3  |           |                 |
| 216 高砂市   | -   | -     | -     | -  | -  | -      | - | - | -   | -     | -  | -  | -      | -  | - | 7  | 1  |           |                 |
| 中播磨地域     | -   | -     | -     | -  | -  | -      | - | - | -   | -     | -  | -  | -      | -  | - | -  | 14 | 3         |                 |
| 201 姫路市   | -   | -     | -     | -  | -  | -      | - | - | -   | -     | -  | -  | -      | -  | - | -  | 14 | 3         |                 |
| 西播磨地域     | -   | -     | -     | -  | -  | -      | - | - | -   | -     | -  | -  | -      | -  | - | -  | -  | 1         |                 |
| 229 たつの市  | -   | -     | -     | -  | -  | -      | - | - | -   | -     | -  | -  | -      | -  | - | -  | -  | 1         |                 |
| 丹波地域      | -   | -     | -     | -  | -  | -      | - | - | -   | -     | -  | -  | -      | -  | - | -  | -  | 1         |                 |
| 221 篠山市   | -   | -     | -     | -  | -  | -      | - | - | -   | -     | -  | -  | -      | -  | - | -  | -  | 1         |                 |

1 該当の児童生徒がいる市町のみを掲載した。  
2 「児童生徒数」は教育委員会が所在する市町に計上している。

73 用途別学校建物面積及び学校土地面積

| 区 分    | 学校建物面積(㎡) |           |           |         |        |        |               |           |         |           | 学校土地面積(㎡) |           |         |           |         |         |        |          |
|--------|-----------|-----------|-----------|---------|--------|--------|---------------|-----------|---------|-----------|-----------|-----------|---------|-----------|---------|---------|--------|----------|
|        | 計         | 設置者所有     |           |         |        | 借用     | 設置者所有の構造別(再掲) |           |         | 計         | 設置者所有     |           |         |           | 借用      |         |        |          |
|        |           | 計         | 校舎        | 屋内運動場   | 寄宿舎    |        | 木造            | 鉄筋コンクリート  | 鉄骨造・その他 |           | 計         | 屋外運動場     | 実験実習地   | 建物敷地・その他  | 計       | 屋外運動場   | 実験実習地  | 建物敷地・その他 |
| 平成22年度 | 1,700,406 | 1,674,753 | 1,267,802 | 243,652 | 63,097 | 25,653 | 36,339        | 1,320,466 | 317,948 | 5,459,459 | 5,097,152 | 1,724,645 | 826,303 | 2,388,562 | 362,307 | 104,274 | 40,369 | 169,314  |
| 私立     | 1,667,976 | 1,643,829 | 1,245,799 | 241,770 | 56,058 | 24,147 | 34,827        | 1,294,996 | 314,006 | 5,370,822 | 5,013,489 | 1,706,557 | 795,831 | 2,353,459 | 357,333 | 102,474 | 40,369 | 166,140  |
| 公立     | 32,430    | 30,924    | 22,003    | 1,882   | 7,039  | 1,506  | 1,512         | 25,470    | 3,942   | 88,637    | 83,663    | 18,088    | 30,472  | 35,103    | 4,974   | 1,800   | -      | 3,174    |
| 平成23年度 | 1,703,767 | 1,676,594 | 1,264,544 | 249,112 | 63,297 | 27,173 | 35,758        | 1,320,918 | 319,918 | 5,479,664 | 5,112,076 | 1,725,488 | 826,337 | 2,403,048 | 367,588 | 107,789 | 40,369 | 171,326  |
| 私立     | 1,671,337 | 1,645,670 | 1,242,541 | 247,230 | 56,258 | 25,667 | 34,246        | 1,295,448 | 315,976 | 5,391,027 | 5,028,413 | 1,707,400 | 795,865 | 2,367,945 | 362,614 | 105,989 | 40,369 | 168,152  |
| 幼稚園    | 294,133   | 285,598   | 265,585   | 19,919  | 94     | 8,535  | 12,642        | 164,419   | 108,537 | 612,952   | 517,819   | 216,752   | 10,756  | 290,311   | 95,133  | 45,155  | 3,616  | 46,362   |
| 小学校    | 65,338    | 65,338    | 55,509    | 9,829   | -      | -      | 61            | 62,336    | 2,941   | 80,920    | 80,854    | 22,216    | -       | 58,638    | 66      | -       | -      | 66       |
| 中学校    | 126,902   | 126,902   | 106,900   | 19,334  | 668    | -      | 4,193         | 114,397   | 8,312   | 762,741   | 757,564   | 196,246   | 213,184 | 348,134   | 5,177   | -       | -      | 5,177    |
| 高等学校   | 813,443   | 805,670   | 575,362   | 192,390 | 37,918 | 7,773  | 9,997         | 716,408   | 79,265  | 3,483,921 | 3,316,210 | 1,249,300 | 570,547 | 1,496,363 | 167,711 | 46,985  | 33,428 | 87,298   |
| 専修学校   | 268,927   | 262,521   | 239,185   | 5,758   | 17,578 | 6,406  | 1,412         | 178,891   | 82,218  | 245,186   | 198,763   | 22,886    | 1,378   | 174,499   | 46,423  | 13,849  | 3,325  | 29,249   |
| 各種学校   | 102,594   | 99,641    | ...       | ...     | ...    | 2,953  | 5,941         | 58,997    | 34,703  | 205,307   | 157,203   | ...       | ...     | ...       | 48,104  | ...     | ...    | ...      |
| 公立     | 32,430    | 30,924    | 22,003    | 1,882   | 7,039  | 1,506  | 1,512         | 25,470    | 3,942   | 88,637    | 83,663    | 18,088    | 30,472  | 35,103    | 4,974   | 1,800   | -      | 3,174    |
| 専修学校   | 32,430    | 30,924    | 22,003    | 1,882   | 7,039  | 1,506  | 1,512         | 25,470    | 3,942   | 88,637    | 83,663    | 18,088    | 30,472  | 35,103    | 4,974   | 1,800   | -      | 3,174    |

1 「学校建物面積」には、仮設校舎及び教職員住宅は含まない。  
2 2校以上で共同使用している施設は、原則として主として使用している学校の方に計上している。  
3 公立の学校については、専修学校のみ対象となっている。



## 74 大学・大学院の類型別学校数

| 区分     | 計  | 昼夜別 |     |    | 男女別 |     |     | 計のうち大学院を置く大学(再掲) |           |              |
|--------|----|-----|-----|----|-----|-----|-----|------------------|-----------|--------------|
|        |    | 昼のみ | 夜のみ | 併置 | 男のみ | 女のみ | 男・女 | 修士課程を置く大学        | 博士課程を置く大学 | 専門職学位課程を置く大学 |
| 平成22年度 | 42 | 38  | -   | 2  | 1   | 8   | 31  | 27               | 23        | 8            |
| 平成23年度 | 42 | 40  | -   | 2  | 1   | 8   | 33  | 27               | 22        | 8            |
| 国立     | 2  | 1   | -   | 1  | -   | -   | 2   | 2                | 2         | 2            |
| 公立     | 4  | 3   | -   | 1  | 1   | -   | 3   | 3                | 3         | 1            |
| 私立     | 36 | 36  | -   | -  | -   | 8   | 28  | 22               | 17        | 5            |

- 1 学校数は、大学本部(事務局)が兵庫県内に所在している学校である。
- 2 昼夜別及び男女別の区分は、学部学生の在学状況による。なお、休校中の学校1校(公立)、学部学生のいない学校が1校(私立1校)あるため、昼夜別及び男女別の合計と学校数の計は一致しない。
- 3 大学院を置く大学の区分は、修士課程、博士課程及び専門職学位課程の学生の在学状況による。

## 75 大学・大学院の学生数別学校数

| 区分     | 計  | 100人以下 | 101~500人 | 501~1,000人 | 1,001~3,000人 | 3,001~5,000人 | 5,001~10,000人 | 10,001人以上 |
|--------|----|--------|----------|------------|--------------|--------------|---------------|-----------|
| 平成22年度 | 42 | 4      | 7        | 5          | 16           | 4            | 3             | 3         |
| 平成23年度 | 42 | 5      | 6        | 8          | 13           | 4            | 3             | 3         |
| 国立     | 2  | -      | -        | -          | 1            | -            | -             | 1         |
| 公立     | 5  | 2      | 1        | -          | 1            | -            | 1             | -         |
| 私立     | 35 | 3      | 5        | 8          | 11           | 4            | 2             | 2         |

- 1 この表は、学部のほかに大学院・専攻科・別科等も含めた学生数による。ただし、通信教育を受ける学生は除いている。
- 2 学校数は、大学本部(事務局)が兵庫県内に所在している学校である。

## 76 大学・大学院の学生数(昼夜別)及び教員数

| 区分     | 計       |        |        | 学部      |        |        | 大学院    |       |       | 専攻科 |   |    | 別科 |    |    | その他   |       |       | 教員数   |       |       |
|--------|---------|--------|--------|---------|--------|--------|--------|-------|-------|-----|---|----|----|----|----|-------|-------|-------|-------|-------|-------|
|        | 計       | 男      | 女      | 計       | 男      | 女      | 計      | 男     | 女     | 計   | 男 | 女  | 計  | 男  | 女  | 計     | 男     | 女     | 計     | 男     | 女     |
| 平成22年度 | 125,741 | 58,970 | 66,771 | 113,385 | 51,548 | 61,837 | 10,019 | 6,357 | 3,662 | 37  | - | 37 | 95 | 51 | 44 | 2,205 | 1,014 | 1,191 | 6,570 | 4,866 | 1,704 |
| 昼間     | 125,029 | 58,666 | 66,363 | 112,808 | 51,303 | 61,505 | 9,917  | 6,310 | 3,607 | 37  | - | 37 | 95 | 51 | 44 | 2,172 | 1,002 | 1,170 | ...   | ...   | ...   |
| 夜間     | 712     | 304    | 408    | 577     | 245    | 332    | 102    | 47    | 55    | -   | - | -  | -  | -  | -  | 33    | 12    | 21    | ...   | ...   | ...   |
| 平成23年度 | 126,484 | 58,442 | 68,042 | 114,321 | 51,194 | 63,127 | 10,006 | 6,245 | 3,761 | 38  | - | 38 | 58 | 35 | 23 | 2,061 | 968   | 1,093 | 6,691 | 4,920 | 1,771 |
| 国立     | 18,852  | 12,123 | 6,729  | 12,657  | 8,155  | 4,502  | 5,656  | 3,684 | 1,972 | -   | - | -  | -  | -  | -  | 539   | 284   | 255   | 1,676 | 1,449 | 227   |
| 公立     | 9,649   | 5,068  | 4,581  | 8,127   | 4,102  | 4,025  | 1,379  | 915   | 464   | 15  | - | 15 | -  | -  | -  | 128   | 51    | 77    | 713   | 531   | 182   |
| 私立     | 97,983  | 41,251 | 56,732 | 93,537  | 38,937 | 54,600 | 2,971  | 1,646 | 1,325 | 23  | - | 23 | 58 | 35 | 23 | 1,394 | 633   | 761   | 4,302 | 2,940 | 1,362 |
| 昼間     | 121,022 | 55,070 | 65,952 | 113,813 | 50,978 | 62,835 | 5,415  | 3,236 | 2,179 | 38  | - | 38 | 58 | 35 | 23 | 1,698 | 821   | 877   | ...   | ...   | ...   |
| 国立     | 15,820  | 10,115 | 5,705  | 12,630  | 8,133  | 4,497  | 2,849  | 1,781 | 1,068 | -   | - | -  | -  | -  | -  | 341   | 201   | 140   | ...   | ...   | ...   |
| 公立     | 8,433   | 4,317  | 4,116  | 7,646   | 3,908  | 3,738  | 700    | 382   | 318   | 15  | - | 15 | -  | -  | -  | 72    | 27    | 45    | ...   | ...   | ...   |
| 私立     | 96,769  | 40,638 | 56,131 | 93,537  | 38,937 | 54,600 | 1,866  | 1,073 | 793   | 23  | - | 23 | 58 | 35 | 23 | 1,285 | 593   | 692   | ...   | ...   | ...   |
| 夜間     | 5,462   | 3,372  | 2,090  | 508     | 216    | 292    | 4,591  | 3,009 | 1,582 | -   | - | -  | -  | -  | -  | 363   | 147   | 216   | ...   | ...   | ...   |
| 国立     | 3,032   | 2,008  | 1,024  | 27      | 22     | 5      | 2,807  | 1,903 | 904   | -   | - | -  | -  | -  | -  | 198   | 83    | 115   | ...   | ...   | ...   |
| 公立     | 1,216   | 751    | 465    | 481     | 194    | 287    | 679    | 533   | 146   | -   | - | -  | -  | -  | -  | 56    | 24    | 32    | ...   | ...   | ...   |
| 私立     | 1,214   | 613    | 601    | -       | -      | -      | 1,105  | 573   | 532   | -   | - | -  | -  | -  | -  | 109   | 40    | 69    | ...   | ...   | ...   |

- 1 「専攻科」とは、大学を卒業した者等に対して、1年以上教授研究指導するものである。
- 2 「別科」とは、高等学校を卒業した者等に対して、1年以上特別の技能教育を施すものである。
- 3 「その他」とは、聴講生、選科生及び研究生等である。

## 77 大学の市町別学校数

| 区 分            | 学 校 数     |          |          |           |
|----------------|-----------|----------|----------|-----------|
|                | 計         | 国立       | 公立       | 私立        |
| 平成 22 年度       | 42        | 2        | 5        | 35        |
| 平成 23 年度       | <b>42</b> | <b>2</b> | <b>5</b> | <b>35</b> |
| <b>100 神戸市</b> | <b>22</b> | <b>1</b> | <b>5</b> | <b>16</b> |
| 101 東灘区        | 4         | -        | -        | 4         |
| 102 灘区         | 3         | 1        | -        | 2         |
| 106 長田区        | 1         | -        | -        | 1         |
| 107 須磨区        | 1         | -        | -        | 1         |
| 109 北区         | 1         | -        | -        | 1         |
| 110 中央区        | 6         | -        | 2        | 4         |
| 111 西区         | 6         | -        | 3        | 3         |
| <b>阪神南地域</b>   | <b>9</b>  | -        | -        | <b>9</b>  |
| 202 尼崎市        | 2         | -        | -        | 2         |
| 204 西宮市        | 6         | -        | -        | 6         |
| 206 芦屋市        | 1         | -        | -        | 1         |
| <b>阪神北地域</b>   | <b>3</b>  | -        | -        | <b>3</b>  |
| 214 宝塚市        | 3         | -        | -        | 3         |
| <b>東播磨地域</b>   | <b>2</b>  | -        | -        | <b>2</b>  |
| 203 明石市        | 1         | -        | -        | 1         |
| 210 加古川市       | 1         | -        | -        | 1         |
| <b>北播磨地域</b>   | <b>2</b>  | <b>1</b> | -        | <b>1</b>  |
| 215 三木市        | 1         | -        | -        | 1         |
| 228 加東市        | 1         | 1        | -        | -         |
| <b>中播磨地域</b>   | <b>2</b>  | -        | -        | <b>2</b>  |
| 201 姫路市        | 1         | -        | -        | 1         |
| 443 福崎町        | 1         | -        | -        | 1         |
| <b>西播磨地域</b>   | <b>1</b>  | -        | -        | <b>1</b>  |
| 212 赤穂市        | 1         | -        | -        | 1         |
| <b>淡路地域</b>    | <b>1</b>  | -        | -        | <b>1</b>  |
| 226 淡路市        | 1         | -        | -        | 1         |

1 学校の所在する市町のみを記載した。

2 大学本部(事務局)の所在地により集計した。



79 大学の学部分野別入学志願者数

| 区分     | 計              |               |                | 平成23年3月高校卒     |               |               | 平成22年3月高校卒    |               |              | 平成21年3月以前高校卒 |              |              | その他          |              |              |
|--------|----------------|---------------|----------------|----------------|---------------|---------------|---------------|---------------|--------------|--------------|--------------|--------------|--------------|--------------|--------------|
|        | 計              | 男             | 女              | 計              | 男             | 女             | 計             | 男             | 女            | 計            | 男            | 女            | 計            | 男            | 女            |
| 平成22年度 | 178,736        | 79,798        | 98,938         | 144,361        | 56,347        | 88,014        | 25,591        | 17,534        | 8,057        | 5,774        | 4,160        | 1,614        | 3,010        | 1,757        | 1,253        |
| 平成23年度 | <b>175,895</b> | <b>75,372</b> | <b>100,323</b> | <b>143,559</b> | <b>54,184</b> | <b>89,375</b> | <b>23,797</b> | <b>15,802</b> | <b>7,995</b> | <b>5,371</b> | <b>3,817</b> | <b>1,554</b> | <b>2,968</b> | <b>1,569</b> | <b>1,399</b> |
| 国立     | 14,167         | 9,159         | 5,008          | 10,306         | 6,307         | 3,999         | 3,148         | 2,365         | 783          | 536          | 383          | 153          | 177          | 104          | 73           |
| 公立     | 9,521          | 5,126         | 4,395          | 7,430          | 3,717         | 3,713         | 1,591         | 1,112         | 479          | 310          | 207          | 103          | 190          | 90           | 100          |
| 私立     | 152,007        | 61,087        | 90,920         | 125,823        | 44,160        | 81,663        | 19,058        | 12,325        | 6,733        | 4,525        | 3,227        | 1,298        | 2,601        | 1,375        | 1,226        |
| 昼間     | <b>175,214</b> | <b>75,192</b> | <b>100,022</b> | <b>143,215</b> | <b>54,084</b> | <b>89,131</b> | <b>23,752</b> | <b>15,773</b> | <b>7,979</b> | <b>5,287</b> | <b>3,771</b> | <b>1,516</b> | <b>2,960</b> | <b>1,564</b> | <b>1,396</b> |
| 人文科学   | 39,472         | 8,465         | 31,007         | 34,750         | 6,315         | 28,435        | 3,611         | 1,621         | 1,990        | 504          | 324          | 180          | 607          | 205          | 402          |
| 社会科学   | 57,109         | 38,006        | 19,103         | 44,665         | 28,112        | 16,553        | 9,917         | 7,985         | 1,932        | 1,139        | 994          | 145          | 1,388        | 915          | 473          |
| 理学     | 3,840          | 2,634         | 1,206          | 2,690          | 1,798         | 892           | 960           | 692           | 268          | 154          | 118          | 36           | 36           | 26           | 10           |
| 工学     | 4,286          | 3,590         | 696            | 3,230          | 2,655         | 575           | 882           | 784           | 98           | 123          | 112          | 11           | 51           | 39           | 12           |
| 農学     | 940            | 496           | 444            | 716            | 351           | 365           | 191           | 123           | 68           | 27           | 18           | 9            | 6            | 4            | 2            |
| 保健     | 23,581         | 7,990         | 15,591         | 17,954         | 4,926         | 13,028        | 2,808         | 1,287         | 1,521        | 2,515        | 1,629        | 886          | 304          | 148          | 156          |
| 商船     | 1,006          | 899           | 107            | 739            | 663           | 76            | 224           | 195           | 29           | 40           | 38           | 2            | 3            | 3            | -            |
| 家政     | 10,760         | -             | 10,760         | 10,244         | -             | 10,244        | 403           | -             | 403          | 62           | -            | 62           | 51           | -            | 51           |
| 教育     | 9,286          | 2,147         | 7,139          | 8,191          | 1,551         | 6,640         | 878           | 470           | 408          | 109          | 92           | 17           | 108          | 34           | 74           |
| 芸術     | 607            | 150           | 457            | 551            | 126           | 425           | 20            | 8             | 12           | 13           | 6            | 7            | 23           | 10           | 13           |
| その他    | 24,327         | 10,815        | 13,512         | 19,485         | 7,587         | 11,898        | 3,858         | 2,608         | 1,250        | 601          | 440          | 161          | 383          | 180          | 203          |
| 夜間     | <b>481</b>     | <b>180</b>    | <b>301</b>     | <b>344</b>     | <b>100</b>    | <b>244</b>    | <b>45</b>     | <b>29</b>     | <b>16</b>    | <b>84</b>    | <b>46</b>    | <b>38</b>    | <b>8</b>     | <b>5</b>     | <b>3</b>     |
| 人文科学   | 481            | 180           | 301            | 344            | 100           | 244           | 45            | 29            | 16           | 84           | 46           | 38           | 8            | 5            | 3            |

1 「入学志願者数」は、入学志願した者すべてを計上したものである。  
 2 「その他」とは、外国の学校卒業、専修学校高等課程卒業、大学入学資格検定に合格した者等である。  
 3 平成22年度の数値については「平成23年3月卒業生」を「平成22年3月卒業生」に、「平成22年3月卒業生」を「平成21年3月卒業生」に、「平成21年3月以前卒業生」を「平成20年3月以前卒業生」にそれぞれ読みかえる。







### 81 大学院の研究科別学生数(3-3)

| 区分             | 研究科数 | 学 生 数 |       |     |     |     |     |     |     |     |     |     |    |     |   |   |  |
|----------------|------|-------|-------|-----|-----|-----|-----|-----|-----|-----|-----|-----|----|-----|---|---|--|
|                |      | 計     |       |     | 1年次 |     |     | 2年次 |     |     | 3年次 |     |    | 4年次 |   |   |  |
|                |      | 計     | 男     | 女   | 計   | 男   | 女   | 計   | 男   | 女   | 計   | 男   | 女  | 計   | 男 | 女 |  |
| 専門職学位課程        | 13   | 1,515 | 1,131 | 384 | 521 | 390 | 131 | 712 | 527 | 185 | 282 | 214 | 68 | -   | - | - |  |
| 国立             | 3    | 574   | 426   | 148 | 190 | 143 | 47  | 293 | 214 | 79  | 91  | 69  | 22 | -   | - | - |  |
| 公立             | 3    | 217   | 146   | 71  | 108 | 68  | 40  | 109 | 78  | 31  | -   | -   | -  | -   | - | - |  |
| 私立             | 7    | 724   | 559   | 165 | 223 | 179 | 44  | 310 | 235 | 75  | 191 | 145 | 46 | -   | - | - |  |
| 研究科別           |      |       |       |     |     |     |     |     |     |     |     |     |    |     |   |   |  |
| 社会科学           | 10   | 1,183 | 902   | 281 | 380 | 294 | 86  | 521 | 394 | 127 | 282 | 214 | 68 | -   | - | - |  |
| 法学研究科          | 2    | 307   | 232   | 75  | 47  | 34  | 13  | 122 | 92  | 30  | 138 | 106 | 32 | -   | - | - |  |
| 経営学研究科         | 1    | 143   | 121   | 22  | 69  | 62  | 7   | 74  | 59  | 15  | -   | -   | -  | -   | - | - |  |
| 法務研究科          | 1    | 11    | 9     | 2   | -   | -   | -   | 1   | 1   | -   | 10  | 8   | 2  | -   | - | - |  |
| 実務法学研究科        | 1    | 46    | 32    | 14  | 13  | 11  | 2   | 13  | 9   | 4   | 20  | 12  | 8  | -   | - | - |  |
| 司法研究科          | 1    | 249   | 184   | 65  | 41  | 31  | 10  | 94  | 65  | 29  | 114 | 88  | 26 | -   | - | - |  |
| ビジネス研究科        | 1    | 70    | 51    | 19  | 29  | 19  | 10  | 41  | 32  | 9   | -   | -   | -  | -   | - | - |  |
| 会計研究科          | 1    | 81    | 54    | 27  | 40  | 26  | 14  | 41  | 28  | 13  | -   | -   | -  | -   | - | - |  |
| 経営戦略研究科        | 1    | 183   | 149   | 34  | 93  | 77  | 16  | 90  | 72  | 18  | -   | -   | -  | -   | - | - |  |
| 経営研究科          | 1    | 93    | 70    | 23  | 48  | 34  | 14  | 45  | 36  | 9   | -   | -   | -  | -   | - | - |  |
| 工学             | 1    | 64    | 58    | 6   | 31  | 30  | 1   | 33  | 28  | 5   | -   | -   | -  | -   | - | - |  |
| 情報技術研究科        | 1    | 64    | 58    | 6   | 31  | 30  | 1   | 33  | 28  | 5   | -   | -   | -  | -   | - | - |  |
| 教育             | 1    | 225   | 149   | 76  | 90  | 58  | 32  | 135 | 91  | 44  | -   | -   | -  | -   | - | - |  |
| 学校教育研究科        | 1    | 225   | 149   | 76  | 90  | 58  | 32  | 135 | 91  | 44  | -   | -   | -  | -   | - | - |  |
| その他            | 1    | 43    | 22    | 21  | 20  | 8   | 12  | 23  | 14  | 9   | -   | -   | -  | -   | - | - |  |
| 緑環境景観マネジメント研究科 | 1    | 43    | 22    | 21  | 20  | 8   | 12  | 23  | 14  | 9   | -   | -   | -  | -   | - | - |  |

### 82 短期大学の類型別学校数

| 区分     | 計  | 昼 夜 別 |     |    | 男 女 別 |     |     |
|--------|----|-------|-----|----|-------|-----|-----|
|        |    | 昼のみ   | 夜のみ | 併置 | 男のみ   | 女のみ | 男・女 |
| 平成22年度 | 19 | 19    | -   | -  | -     | 8   | 11  |
| 平成23年度 | 19 | 19    | -   | -  | -     | 8   | 11  |
| 私立     | 19 | 19    | -   | -  | -     | 8   | 11  |

- 1 学校数は、短期大学本部(事務局)が兵庫県内に所在している学校である。  
 2 昼夜別及び男女別区分は、本科学士の在学状況による。

### 83 短期大学の学生数別学校数

| 区分     | 計  | 100人以下 | 101~200人 | 201~300人 | 301~400人 | 401~500人 | 501~600人 | 601~1,000人 | 1,001~2,000人 | 2,001~3,000人 | 3,001人以上 |
|--------|----|--------|----------|----------|----------|----------|----------|------------|--------------|--------------|----------|
| 平成22年度 | 19 | 5      | 2        | 1        | 4        | 1        | 3        | 2          | -            | 1            | -        |
| 平成23年度 | 19 | 5      | 2        | -        | 5        | 2        | 3        | 1          | 1            | -            | -        |
| 私立     | 19 | 5      | 2        | -        | 5        | 2        | 3        | 1          | 1            | -            | -        |

- 1 この表は、本科のほかに専攻科等も含めた学生数による。  
 ただし、通信教育を受ける学生は除いてある。



## 84 短期大学の学生数及び教員数

| 区分            | 計            |            |              | 本科           |            |              | 専攻科        |           |           | 別科 |   |   | その他        |           |           | 教員数(本務者)   |            |            |
|---------------|--------------|------------|--------------|--------------|------------|--------------|------------|-----------|-----------|----|---|---|------------|-----------|-----------|------------|------------|------------|
|               | 計            | 男          | 女            | 計            | 男          | 女            | 計          | 男         | 女         | 計  | 男 | 女 | 計          | 男         | 女         | 計          | 男          | 女          |
| 平成22年度        | 8,308        | 807        | 7,501        | 7,977        | 751        | 7,226        | 218        | 34        | 184       | -  | - | - | 113        | 22        | 91        | 448        | 202        | 246        |
| <b>平成23年度</b> | <b>8,034</b> | <b>855</b> | <b>7,179</b> | <b>7,807</b> | <b>821</b> | <b>6,986</b> | <b>120</b> | <b>22</b> | <b>98</b> | -  | - | - | <b>107</b> | <b>12</b> | <b>95</b> | <b>430</b> | <b>195</b> | <b>235</b> |
| 私立            | 8,034        | 855        | 7,179        | 7,807        | 821        | 6,986        | 120        | 22        | 98        | -  | - | - | 107        | 12        | 95        | 430        | 195        | 235        |

1「学生数」は、学科等の所在地が兵庫県内に所在している学科等の学生数である。

2「専攻科」とは、大学を卒業した者等に対して、1年以上教授研究指導するものである。

3「別科」とは、高等学校を卒業した者等に対して、1年以上特別の技能教育を施すものである。

4「その他」とは、聴講生、選科生及び研究生等である。

## 85 短期大学の市町別学校数

| 区分            | 学校数       |           |    |    |
|---------------|-----------|-----------|----|----|
|               | 計         | 国立        | 公立 | 私立 |
| 平成22年度        | 22        | 19        | -  | -  |
| <b>平成23年度</b> | <b>22</b> | <b>19</b> | -  | -  |
| 100 神戸市       | 5         | -         | -  | 5  |
| 101 東灘区       | 1         | -         | -  | 1  |
| 102 灘区        | 1         | -         | -  | 1  |
| 106 長田区       | 1         | -         | -  | 1  |
| 110 中央区       | 2         | -         | -  | 2  |
| 202 阪神南地域市    | 7         | -         | -  | 7  |
| 204 西宮市       | 4         | -         | -  | 4  |
| 206 芦屋市       | 1         | -         | -  | 1  |
| 207 阪神北地域市    | 3         | -         | -  | 3  |
| 217 伊丹市       | 1         | -         | -  | 1  |
| 219 川西市       | 1         | -         | -  | 1  |
| 219 三田市       | 1         | -         | -  | 1  |
| 203 東播磨地域市    | 2         | -         | -  | 2  |
| 210 明石市       | 1         | -         | -  | 1  |
| 201 加古川市      | 1         | -         | -  | 1  |
| 209 中播磨地域市    | 1         | -         | -  | 1  |
| 201 姫路市       | 1         | -         | -  | 1  |
| 209 但馬地域市     | 1         | -         | -  | 1  |
| 209 豊岡市       | 1         | -         | -  | 1  |

1 学校の所在する市町のみを記載した。

86 短期大学の学科別学生数

| 区分                | 学科数 | 学 生 数 |     |       |       |     |       |       |     |       |     |    |     |
|-------------------|-----|-------|-----|-------|-------|-----|-------|-------|-----|-------|-----|----|-----|
|                   |     | 計     |     |       | 1年次   |     |       | 2年次   |     |       | 3年次 |    |     |
|                   |     | 計     | 男   | 女     | 計     | 男   | 女     | 計     | 男   | 女     | 計   | 男  | 女   |
| 平成22年度            | 69  | 7,977 | 751 | 7,226 | 3,969 | 397 | 3,572 | 3,874 | 349 | 3,525 | 134 | 5  | 129 |
| 平成23年度            | 41  | 7,807 | 821 | 6,986 | 3,749 | 420 | 3,329 | 3,939 | 390 | 3,549 | 119 | 11 | 108 |
| 国立                | -   | -     | -   | -     | -     | -   | -     | -     | -   | -     | -   | -  | -   |
| 公立                | -   | -     | -   | -     | -     | -   | -     | -     | -   | -     | -   | -  | -   |
| 私立                | 41  | 7,807 | 821 | 6,986 | 3,749 | 420 | 3,329 | 3,939 | 390 | 3,549 | 119 | 11 | 108 |
| 学科別               |     |       |     |       |       |     |       |       |     |       |     |    |     |
| 人 文               | 4   | 693   | 1   | 692   | 324   | -   | 324   | 369   | 1   | 368   | -   | -  | -   |
| 広報学科              | 1   | 1     | 1   | -     | -     | -   | -     | 1     | 1   | -     | -   | -  | -   |
| 人間関係学科            | 1   | 232   | -   | 232   | 110   | -   | 110   | 122   | -   | 122   | -   | -  | -   |
| 英語コミュニケーション学科     | 1   | 219   | -   | 219   | 99    | -   | 99    | 120   | -   | 120   | -   | -  | -   |
| 日本語文化学学科          | 1   | 241   | -   | 241   | 115   | -   | 115   | 126   | -   | 126   | -   | -  | -   |
| 工 業               | 4   | 543   | 512 | 31    | 281   | 262 | 19    | 262   | 250 | 12    | -   | -  | -   |
| 機械(工学)学科          | 1   | 242   | 236 | 6     | 122   | 119 | 3     | 120   | 117 | 3     | -   | -  | -   |
| 電気電子(工)学学科        | 1   | 125   | 121 | 4     | 63    | 60  | 3     | 62    | 61  | 1     | -   | -  | -   |
| 情報処理工学学科          | 1   | 135   | 120 | 15    | 75    | 66  | 9     | 60    | 54  | 6     | -   | -  | -   |
| システムデザイン工学学科      | 1   | 41    | 35  | 6     | 21    | 17  | 4     | 20    | 18  | 2     | -   | -  | -   |
| 農 業               | 1   | 78    | 58  | 20    | 43    | 31  | 12    | 35    | 27  | 8     | -   | -  | -   |
| 包装食品工学科           | 1   | 78    | 58  | 20    | 43    | 31  | 12    | 35    | 27  | 8     | -   | -  | -   |
| 保 健               | 1   | 221   | -   | 221   | 80    | -   | 80    | 82    | -   | 82    | 59  | -  | 59  |
| 口腔保健学<修年3年>学科     | 1   | 221   | -   | 221   | 80    | -   | 80    | 82    | -   | 82    | 59  | -  | 59  |
| 家 政               | 10  | 2,089 | 33  | 2,056 | 953   | 16  | 937   | 1,136 | 17  | 1,119 | -   | -  | -   |
| 家政学科              | 1   | 123   | -   | 123   | -     | -   | -     | 123   | -   | 123   | -   | -  | -   |
| 生活(学)学科           | 1   | 201   | 5   | 196   | 100   | 2   | 98    | 101   | 3   | 98    | -   | -  | -   |
| 生活造形学科            | 1   | 401   | -   | 401   | 181   | -   | 181   | 220   | -   | 220   | -   | -  | -   |
| 生活環境学学科           | 1   | 94    | -   | 94    | 61    | -   | 61    | 33    | -   | 33    | -   | -  | -   |
| 生活文化<修年2年>学科      | 1   | 149   | -   | 149   | 74    | -   | 74    | 75    | -   | 75    | -   | -  | -   |
| 総合生活学学科           | 1   | 250   | -   | 250   | 118   | -   | 118   | 132   | -   | 132   | -   | -  | -   |
| 人間生活学学科           | 1   | 161   | 25  | 136   | 79    | 11  | 68    | 82    | 14  | 68    | -   | -  | -   |
| 生活創造(学)学科         | 1   | 41    | 3   | 38    | 19    | 3   | 16    | 22    | -   | 22    | -   | -  | -   |
| 食物栄養(学)学科         | 1   | 323   | -   | 323   | 160   | -   | 160   | 163   | -   | 163   | -   | -  | -   |
| 食生活学学科            | 1   | 346   | -   | 346   | 161   | -   | 161   | 185   | -   | 185   | -   | -  | -   |
| 教 育               | 15  | 2,872 | 106 | 2,766 | 1,451 | 55  | 1,396 | 1,361 | 40  | 1,321 | 60  | 11 | 49  |
| 児童教育<修年2年>学科      | 1   | 200   | -   | 200   | 112   | -   | 112   | 88    | -   | 88    | -   | -  | -   |
| 保育(学)<修年2年>学科     | 3   | 849   | 21  | 828   | 451   | 9   | 442   | 398   | 12  | 386   | -   | -  | -   |
| 幼児教育(学)<修年2年>学科   | 6   | 1,122 | 33  | 1,089 | 560   | 24  | 536   | 562   | 9   | 553   | -   | -  | -   |
| 子ども(こども)<修年2年>学科  | 1   | 72    | 9   | 63    | 32    | 5   | 27    | 40    | 4   | 36    | -   | -  | -   |
| 幼児教育(・)保育(学)学科    | 2   | 225   | 15  | 210   | 115   | 7   | 108   | 110   | 8   | 102   | -   | -  | -   |
| 保育<修年3年>学科        | 1   | 219   | 28  | 191   | 93    | 10  | 83    | 66    | 7   | 59    | 60  | 11 | 49  |
| 健康・スポーツ学学科        | 1   | 185   | -   | 185   | 88    | -   | 88    | 97    | -   | 97    | -   | -  | -   |
| 芸 術               | 4   | 648   | 93  | 555   | 302   | 50  | 252   | 346   | 43  | 303   | -   | -  | -   |
| デザイン美術(アート)学科     | 1   | 295   | 55  | 240   | 129   | 25  | 104   | 166   | 30  | 136   | -   | -  | -   |
| 美術デザイン<修年2年>学科    | 1   | 32    | -   | 32    | -     | -   | -     | 32    | -   | 32    | -   | -  | -   |
| 表現芸術学科            | 1   | 73    | 2   | 71    | 28    | 1   | 27    | 45    | 1   | 44    | -   | -  | -   |
| メディア・芸術学学科        | 1   | 248   | 36  | 212   | 145   | 24  | 121   | 103   | 12  | 91    | -   | -  | -   |
| その他               | 2   | 663   | 18  | 645   | 315   | 6   | 309   | 348   | 12  | 336   | -   | -  | -   |
| ライフデザイン総合学学科      | 1   | 575   | 17  | 558   | 270   | 6   | 264   | 305   | 11  | 294   | -   | -  | -   |
| キャリア・コミュニケーション学学科 | 1   | 88    | 1   | 87    | 45    | -   | 45    | 43    | 1   | 42    | -   | -  | -   |

1 この表は、本科学生のみで、専攻科・別科・聴講生等の学生は含まない。

2 「学科数」は、学生が在籍している学科の数である。

### 87 短期大学の学科分野別入学志願者数

| 区 分    | 計            |            |              | 平成23年3月高校卒   |            |              | 平成22年3月高校卒 |           |            | 平成21年3月以前高校卒 |            |           | その他       |           |           |
|--------|--------------|------------|--------------|--------------|------------|--------------|------------|-----------|------------|--------------|------------|-----------|-----------|-----------|-----------|
|        | 計            | 男          | 女            | 計            | 男          | 女            | 計          | 男         | 女          | 計            | 男          | 女         | 計         | 男         | 女         |
| 平成22年度 | 9,027        | 502        | 8,525        | 8,556        | 365        | 8,191        | 197        | 29        | 168        | 200          | 91         | 109       | 74        | 17        | 57        |
| 平成23年度 | <b>8,047</b> | <b>556</b> | <b>7,491</b> | <b>7,595</b> | <b>407</b> | <b>7,188</b> | <b>192</b> | <b>20</b> | <b>172</b> | <b>200</b>   | <b>111</b> | <b>89</b> | <b>60</b> | <b>18</b> | <b>42</b> |
| 国立     | -            | -          | -            | -            | -          | -            | -          | -         | -          | -            | -          | -         | -         | -         | -         |
| 公立     | -            | -          | -            | -            | -          | -            | -          | -         | -          | -            | -          | -         | -         | -         | -         |
| 私立     | 8,047        | 556        | 7,491        | 7,595        | 407        | 7,188        | 192        | 20        | 172        | 200          | 111        | 89        | 60        | 18        | 42        |
| 学 科 別  | -            | -          | -            | -            | -          | -            | -          | -         | -          | -            | -          | -         | -         | -         | -         |
| 文 学    | 1,075        | -          | 1,075        | 987          | -          | 987          | 64         | -         | 64         | 12           | -          | 12        | 12        | -         | 12        |
| 工 業    | 353          | 331        | 22           | 254          | 234        | 20           | 18         | 16        | 2          | 69           | 69         | -         | 12        | 12        | -         |
| 農 業    | 78           | 61         | 17           | 64           | 47         | 17           | 1          | 1         | -          | 11           | 11         | -         | 2         | 2         | -         |
| 保 健    | 120          | -          | 120          | 118          | -          | 118          | -          | -         | -          | 2            | -          | 2         | -         | -         | -         |
| 家 政    | 2,248        | 16         | 2,232        | 2,170        | 14         | 2,156        | 49         | -         | 49         | 22           | 2          | 20        | 7         | -         | 7         |
| 教 育    | 3,427        | 80         | 3,347        | 3,304        | 55         | 3,249        | 47         | 1         | 46         | 72           | 24         | 48        | 4         | -         | 4         |
| 芸 術    | 357          | 58         | 299          | 323          | 48         | 275          | 10         | 2         | 8          | 12           | 5          | 7         | 12        | 3         | 9         |
| そ の 他  | 389          | 10         | 379          | 375          | 9          | 366          | 3          | -         | 3          | -            | -          | -         | 11        | 1         | 10        |

1 「入学志願者数」は、入学志願した者のすべてを計上したものである。

2 「その他」とは、外国の学校卒業、専修学校高等課程卒業、大学入学資格検定に合格した者等である。

3 平成22年度の数値については「平成23年3月卒業者」を「平成22年3月卒業者」に、「平成22年3月卒業者」を「平成21年3月卒業者」に、「平成20年3月以前卒業者」を「平成19年3月以前卒業者」にそれぞれ読みかえる。

88 短期大学の学科別入学者数

| 区分                | 計            |            |              | 平成23年3月高校卒   |            |              | 平成22年3月高校卒 |           |           | 平成21年3月以前高校卒 |           |           | その他       |          |           | 計のうち県内高校出身者(再掲) |            |              |
|-------------------|--------------|------------|--------------|--------------|------------|--------------|------------|-----------|-----------|--------------|-----------|-----------|-----------|----------|-----------|-----------------|------------|--------------|
|                   | 計            | 男          | 女            | 計            | 男          | 女            | 計          | 男         | 女         | 計            | 男         | 女         | 計         | 男        | 女         | 計               | 男          | 女            |
| 平成22年度            | 3,968        | 397        | 3,571        | 3,730        | 290        | 3,440        | 62         | 15        | 47        | 138          | 81        | 57        | 38        | 11       | 27        | 2,317           | 170        | 2,147        |
| 平成23年度            | <b>3,744</b> | <b>420</b> | <b>3,324</b> | <b>3,527</b> | <b>318</b> | <b>3,209</b> | <b>59</b>  | <b>12</b> | <b>47</b> | <b>128</b>   | <b>81</b> | <b>47</b> | <b>30</b> | <b>9</b> | <b>21</b> | <b>2,258</b>    | <b>207</b> | <b>2,051</b> |
| 国立                | -            | -          | -            | -            | -          | -            | -          | -         | -         | -            | -         | -         | -         | -        | -         | -               | -          | -            |
| 公立                | -            | -          | -            | -            | -          | -            | -          | -         | -         | -            | -         | -         | -         | -        | -         | -               | -          | -            |
| 私立                | 3,744        | 420        | 3,324        | 3,527        | 318        | 3,209        | 59         | 12        | 47        | 128          | 81        | 47        | 30        | 9        | 21        | 2,258           | 207        | 2,051        |
| 学科別               |              |            |              |              |            |              |            |           |           |              |           |           |           |          |           |                 |            |              |
| 人 文               | <b>323</b>   | -          | <b>323</b>   | <b>304</b>   | -          | <b>304</b>   | <b>14</b>  | -         | <b>14</b> | <b>1</b>     | -         | <b>1</b>  | <b>4</b>  | -        | <b>4</b>  | ...             | ...        | ...          |
| 人間関係学科            | 110          | -          | 110          | 108          | -          | 108          | 2          | -         | 2         | -            | -         | -         | -         | -        | -         | ...             | ...        | ...          |
| 英語コミュニケーション学科     | 98           | -          | 98           | 87           | -          | 87           | 7          | -         | 7         | 1            | -         | 1         | 3         | -        | 3         | ...             | ...        | ...          |
| 日本語文化学学科          | 115          | -          | 115          | 109          | -          | 109          | 5          | -         | 5         | -            | -         | -         | 1         | -        | 1         | ...             | ...        | ...          |
| 工 業               | <b>281</b>   | <b>262</b> | <b>19</b>    | <b>208</b>   | <b>191</b> | <b>17</b>    | <b>12</b>  | <b>10</b> | <b>2</b>  | <b>55</b>    | <b>55</b> | -         | <b>6</b>  | <b>6</b> | -         | ...             | ...        | ...          |
| 機械(工学)学科          | 122          | 119        | 3            | 81           | 79         | 2            | 5          | 4         | 1         | 35           | 35        | -         | 1         | 1        | -         | ...             | ...        | ...          |
| 電気電子(工)学学科        | 63           | 60         | 3            | 43           | 41         | 2            | 1          | -         | 1         | 17           | 17        | -         | 2         | 2        | -         | ...             | ...        | ...          |
| 情報処理工学学科          | 75           | 66         | 9            | 65           | 56         | 9            | 5          | 5         | -         | 3            | 3         | -         | 2         | 2        | -         | ...             | ...        | ...          |
| システムデザイン工学学科      | 21           | 17         | 4            | 19           | 15         | 4            | 1          | 1         | -         | -            | -         | -         | 1         | 1        | -         | ...             | ...        | ...          |
| 農 業               | <b>43</b>    | <b>31</b>  | <b>12</b>    | <b>37</b>    | <b>25</b>  | <b>12</b>    | -          | -         | -         | <b>5</b>     | <b>5</b>  | -         | <b>1</b>  | <b>1</b> | -         | ...             | ...        | ...          |
| 包装食品工学科           | 43           | 31         | 12           | 37           | 25         | 12           | -          | -         | -         | 5            | 5         | -         | 1         | 1        | -         | ...             | ...        | ...          |
| 保 健               | <b>80</b>    | -          | <b>80</b>    | <b>79</b>    | -          | <b>79</b>    | -          | -         | -         | <b>1</b>     | -         | <b>1</b>  | -         | -        | -         | ...             | ...        | ...          |
| 口腔保健学<修年3年>学科     | 80           | -          | 80           | 79           | -          | 79           | -          | -         | -         | 1            | -         | 1         | -         | -        | -         | ...             | ...        | ...          |
| 家 政               | <b>950</b>   | <b>16</b>  | <b>934</b>   | <b>924</b>   | <b>14</b>  | <b>910</b>   | <b>13</b>  | -         | <b>13</b> | <b>9</b>     | -         | <b>7</b>  | <b>4</b>  | -        | <b>4</b>  | ...             | ...        | ...          |
| 家政学科              | -            | -          | -            | -            | -          | -            | -          | -         | -         | -            | -         | -         | -         | -        | -         | ...             | ...        | ...          |
| 生活(学)学科           | 100          | 2          | 98           | 99           | 2          | 97           | 1          | -         | 1         | -            | -         | -         | -         | -        | -         | ...             | ...        | ...          |
| 生活造形学科            | 180          | -          | 180          | 176          | -          | 176          | 2          | -         | 2         | 2            | -         | 2         | -         | -        | -         | ...             | ...        | ...          |
| 生活環境学学科           | 61           | -          | 61           | 60           | -          | 60           | 1          | -         | 1         | -            | -         | -         | -         | -        | -         | ...             | ...        | ...          |
| 生活文化<修年2年>学科      | 74           | -          | 74           | 70           | -          | 70           | -          | -         | -         | 1            | -         | 1         | 3         | -        | 3         | ...             | ...        | ...          |
| 総合生活学学科           | 118          | -          | 118          | 116          | -          | 116          | 1          | -         | 1         | -            | -         | -         | 1         | -        | 1         | ...             | ...        | ...          |
| 人間生活学科            | 79           | 11         | 68           | 73           | 9          | 64           | 2          | -         | 2         | 4            | 2         | 2         | -         | -        | -         | ...             | ...        | ...          |
| 生活創造(学)学科         | 19           | 3          | 16           | 19           | 3          | 16           | -          | -         | -         | -            | -         | -         | -         | -        | -         | ...             | ...        | ...          |
| 食物栄養(学)学科         | 160          | -          | 160          | 159          | -          | 159          | 1          | -         | 1         | -            | -         | -         | -         | -        | -         | ...             | ...        | ...          |
| 食生活学科             | 159          | -          | 159          | 152          | -          | 152          | 5          | -         | 5         | 2            | -         | 2         | -         | -        | -         | ...             | ...        | ...          |
| 教 育               | <b>1,451</b> | <b>55</b>  | <b>1,396</b> | <b>1,392</b> | <b>40</b>  | <b>1,352</b> | <b>11</b>  | -         | <b>11</b> | <b>47</b>    | <b>15</b> | <b>32</b> | <b>1</b>  | -        | <b>1</b>  | ...             | ...        | ...          |
| 児童教育<修年2年>学科      | 112          | -          | 112          | 106          | -          | 106          | 3          | -         | 3         | 3            | -         | 3         | -         | -        | -         | ...             | ...        | ...          |
| 保育(学)<修年2年>学科     | 451          | 9          | 442          | 439          | 6          | 433          | 2          | -         | 2         | 10           | 3         | 7         | -         | -        | -         | ...             | ...        | ...          |
| 幼児教育(学)<修年2年>学科   | 560          | 24         | 536          | 533          | 16         | 517          | 2          | -         | 2         | 24           | 8         | 16        | 1         | -        | 1         | ...             | ...        | ...          |
| 子ども(こども)<修年2年>学科  | 32           | 5          | 27           | 29           | 3          | 26           | -          | -         | -         | 3            | 2         | 1         | -         | -        | -         | ...             | ...        | ...          |
| 幼児教育(・)保育(学)学科    | 115          | 7          | 108          | 109          | 5          | 104          | -          | -         | -         | 6            | 2         | 4         | -         | -        | -         | ...             | ...        | ...          |
| 保育<修年3年>学科        | 93           | 10         | 83           | 89           | 10         | 79           | 4          | -         | 4         | -            | -         | -         | -         | -        | -         | ...             | ...        | ...          |
| 健康・スポーツ学学科        | 88           | -          | 88           | 87           | -          | 87           | -          | -         | -         | 1            | -         | 1         | -         | -        | -         | ...             | ...        | ...          |
| 芸 術               | <b>301</b>   | <b>50</b>  | <b>251</b>   | <b>276</b>   | <b>42</b>  | <b>234</b>   | <b>7</b>   | <b>2</b>  | <b>5</b>  | <b>10</b>    | <b>4</b>  | <b>6</b>  | <b>8</b>  | <b>2</b> | <b>6</b>  | ...             | ...        | ...          |
| デザイン美術(アート)学科     | 128          | 25         | 103          | 118          | 20         | 98           | 3          | 2         | 1         | 4            | 2         | 2         | 3         | 1        | 2         | ...             | ...        | ...          |
| 美術デザイン<修年2年>学科    | -            | -          | -            | -            | -          | -            | -          | -         | -         | -            | -         | -         | -         | -        | -         | ...             | ...        | ...          |
| 表現芸術学科            | 28           | 1          | 27           | 25           | 1          | 24           | -          | -         | -         | 1            | -         | 1         | 2         | -        | 2         | ...             | ...        | ...          |
| メディア・芸術学学科        | 145          | 24         | 121          | 133          | 21         | 112          | 4          | -         | 4         | 5            | 2         | 3         | 3         | 1        | 2         | ...             | ...        | ...          |
| そ の 他             | <b>315</b>   | <b>6</b>   | <b>309</b>   | <b>307</b>   | <b>6</b>   | <b>301</b>   | <b>2</b>   | -         | <b>2</b>  | -            | -         | -         | <b>6</b>  | -        | <b>6</b>  | ...             | ...        | ...          |
| ライフデザイン総合学学科      | 270          | 6          | 264          | 264          | 6          | 258          | 2          | -         | 2         | -            | -         | -         | 4         | -        | 4         | ...             | ...        | ...          |
| キャリア・コミュニケーション学学科 | 45           | -          | 45           | 43           | -          | 43           | -          | -         | -         | -            | -         | -         | 2         | -        | 2         | ...             | ...        | ...          |

1 「その他」とは、外国の学校卒業、専修学校高等課程卒業、大学入学資格検定に合格した者等である。

2 平成22年度の数値については「平成23年3月卒業者」を「平成22年3月卒業者」に、「平成22年3月卒業者」を「平成21年3月卒業者」に、「平成21年3月以前卒業者」を「平成20年3月以前卒業者」にそれぞれ読みかえる。

### 89 高等専門学校<sup>1</sup>の市町別学校数

| 区 分     | 学校数 |    |    |
|---------|-----|----|----|
|         | 計   | 国立 | 公立 |
| 平成22年度  | 2   | 1  | 1  |
| 平成23年度  | 2   | 1  | 1  |
| 100 神戸市 | 1   | -  | 1  |
| 111 西区  | 1   | -  | 1  |
| 203 明石市 | 1   | 1  | -  |

1 学校の所在する市町のみ記載した。

### 90 高等専門学校<sup>1</sup>の学生数及び教員数

| 区 分    | 計            |              |            | 本科           |              |            | 専攻科        |            |           | その他      |          |   | 教員数(本務者)   |            |           |
|--------|--------------|--------------|------------|--------------|--------------|------------|------------|------------|-----------|----------|----------|---|------------|------------|-----------|
|        | 計            | 男            | 女          | 計            | 男            | 女          | 計          | 男          | 女         | 計        | 男        | 女 | 計          | 男          | 女         |
| 平成22年度 | 2,195        | 1,901        | 294        | 2,036        | 1,758        | 278        | 147        | 131        | 16        | 12       | 12       | - | 161        | 147        | 14        |
| 平成23年度 | <b>2,202</b> | <b>1,910</b> | <b>292</b> | <b>2,048</b> | <b>1,769</b> | <b>279</b> | <b>146</b> | <b>133</b> | <b>13</b> | <b>8</b> | <b>8</b> | - | <b>162</b> | <b>149</b> | <b>13</b> |
| 国立     | 914          | 776          | 138        | 846          | 714          | 132        | 63         | 57         | 6         | 5        | 5        | - | 68         | 60         | 8         |
| 公立     | 1,288        | 1,134        | 154        | 1,202        | 1,055        | 147        | 83         | 76         | 7         | 3        | 3        | - | 94         | 89         | 5         |

1 「専攻科」とは、高等専門学校を卒業した者等に対して、1年以上教授研究指導するものである。

2 「その他」とは、聴講生、研究生等である。

### 91 高等専門学校<sup>1</sup>の学科別学生数

| 区 分       | 計            |              |            | 1 学 年      |            |           | 2 学 年      |            |           | 3 学 年      |            |           | 4 学 年      |            |           | 5 学 年      |            |           |
|-----------|--------------|--------------|------------|------------|------------|-----------|------------|------------|-----------|------------|------------|-----------|------------|------------|-----------|------------|------------|-----------|
|           | 計            | 男            | 女          | 計          | 男          | 女         | 計          | 男          | 女         | 計          | 男          | 女         | 計          | 男          | 女         | 計          | 男          | 女         |
| 平成22年度    | 2,036        | 1,758        | 278        | 409        | 345        | 64        | 414        | 359        | 55        | 402        | 343        | 59        | 417        | 368        | 49        | 394        | 343        | 51        |
| 平成23年度    | <b>2,048</b> | <b>1,769</b> | <b>279</b> | <b>417</b> | <b>363</b> | <b>54</b> | <b>414</b> | <b>351</b> | <b>63</b> | <b>410</b> | <b>351</b> | <b>59</b> | <b>404</b> | <b>348</b> | <b>56</b> | <b>403</b> | <b>356</b> | <b>47</b> |
| 機械工学科     | 611          | 594          | 17         | 124        | 119        | 5         | 124        | 119        | 5         | 123        | 120        | 3         | 122        | 121        | 1         | 118        | 115        | 3         |
| 電気工学科     | 201          | 191          | 10         | 40         | 35         | 5         | 41         | 40         | 1         | 43         | 41         | 2         | 37         | 37         | -         | 40         | 38         | 2         |
| 電子工学科     | 198          | 179          | 19         | 40         | 34         | 6         | 40         | 35         | 5         | 41         | 37         | 4         | 43         | 41         | 2         | 34         | 32         | 2         |
| 応用化学科     | 202          | 138          | 64         | 40         | 33         | 7         | 41         | 29         | 12        | 40         | 23         | 17        | 40         | 25         | 15        | 41         | 28         | 13        |
| 都市システム工学科 | 209          | 170          | 39         | 43         | 38         | 5         | 43         | 32         | 11        | 43         | 32         | 11        | 36         | 29         | 7         | 44         | 39         | 5         |
| 都市工学科     | 202          | 159          | 43         | 41         | 34         | 7         | 41         | 31         | 10        | 39         | 30         | 9         | 41         | 32         | 9         | 40         | 32         | 8         |
| 建築学科      | 212          | 136          | 76         | 45         | 29         | 16        | 41         | 25         | 16        | 40         | 29         | 11        | 43         | 24         | 19        | 43         | 29         | 14        |
| 電気情報工学科   | 213          | 202          | 11         | 44         | 41         | 3         | 43         | 40         | 3         | 41         | 39         | 2         | 42         | 39         | 3         | 43         | 43         | -         |

1 この表には、専攻科の学生は含まれていない。

### 92 高等専門学校<sup>1</sup>の学科別入学状況

| 区 分       | 入 学 志 願 者  |            |           |                    |            |           | 入 学 者      |            |           |                    |            |           |
|-----------|------------|------------|-----------|--------------------|------------|-----------|------------|------------|-----------|--------------------|------------|-----------|
|           | 計          |            |           | 左記のうち平成22年3月中学校卒業者 |            |           | 計          |            |           | 左記のうち平成22年3月中学校卒業者 |            |           |
|           | 計          | 男          | 女         | 計                  | 男          | 女         | 計          | 男          | 女         | 計                  | 男          | 女         |
| 平成22年度    | 711        | 617        | 94        | 711                | 617        | 94        | 409        | 345        | 64        | 408                | 344        | 64        |
| 平成23年度    | <b>719</b> | <b>622</b> | <b>97</b> | <b>717</b>         | <b>621</b> | <b>96</b> | <b>411</b> | <b>358</b> | <b>53</b> | <b>410</b>         | <b>357</b> | <b>53</b> |
| 機械工学科     | ...        | ...        | ...       | ...                | ...        | ...       | 122        | 117        | 5         | 122                | 117        | 5         |
| 電気工学科     | ...        | ...        | ...       | ...                | ...        | ...       | 40         | 35         | 5         | 40                 | 35         | 5         |
| 電子工学科     | ...        | ...        | ...       | ...                | ...        | ...       | 40         | 34         | 6         | 40                 | 34         | 6         |
| 応用化学科     | ...        | ...        | ...       | ...                | ...        | ...       | 40         | 33         | 7         | 40                 | 33         | 7         |
| 都市システム工学科 | ...        | ...        | ...       | ...                | ...        | ...       | 43         | 38         | 5         | 43                 | 38         | 5         |
| 都市工学科     | ...        | ...        | ...       | ...                | ...        | ...       | 40         | 33         | 7         | 40                 | 33         | 7         |
| 建築学科      | ...        | ...        | ...       | ...                | ...        | ...       | 43         | 28         | 15        | 42                 | 27         | 15        |
| 電気情報工学科   | ...        | ...        | ...       | ...                | ...        | ...       | 43         | 40         | 3         | 43                 | 40         | 3         |

1 「入学志願者」は、入学志願した者すべてを計上したものである。

2 平成22年度の数値については「左記のうち平成23年3月中学校卒業者」を「平成22年3月中学校卒業者」に読みかえる。



# 参 考 资 料









## 参考5 高等学校(全日制・定時制)の進路別卒業生数の推移

| 区 分    | 卒業生数    |        | 大学等進学者<br>(A) |        |       |       | 専修学校(専門課程)<br>進学者<br>(B) |       | 専修学校(一般課程)<br>等入学者<br>(C) |     | 公共職業能力開発施設<br>等入学者<br>(D) |        | 就職者    |        | 一時的な仕事に<br>就いた者 |       | 左記以外の者 |       | 不詳・死亡の者 |     | 左記A・B・C・Dのうち就<br>職している者<br>(再掲) |      |      |      | 大学等進学率(%) |      | 就職率(%) |   |
|--------|---------|--------|---------------|--------|-------|-------|--------------------------|-------|---------------------------|-----|---------------------------|--------|--------|--------|-----------------|-------|--------|-------|---------|-----|---------------------------------|------|------|------|-----------|------|--------|---|
|        | 男       | 女      | 男             | 女      | 男     | 女     | 男                        | 女     | 男                         | 女   | 男                         | 女      | 男      | 女      | 男               | 女     | 男      | 女     | 男       | 女   | 男                               | 女    | 男    | 女    | 男         | 女    | 男      | 女 |
|        | 昭和24年3月 | 4,865  | 1,709         | 1,486  | 295   | ...   | ...                      | ...   | ...                       | ... | ...                       | ...    | ...    | 3,058  | 463             | ...   | ...    | 224   | 926     | 97  | 25                              | 41   | 26   | 30.5 | 17.3      | 63.7 | 28.6   |   |
| 28     | ...     | ...    | ...           | ...    | ...   | ...   | ...                      | ...   | ...                       | ... | ...                       | ...    | ...    | ...    | ...             | ...   | ...    | ...   | ...     | ... | ...                             | ...  | ...  | ...  | ...       | ...  | ...    |   |
| 33     | 17,302  | 14,715 | 4,317         | 2,373  | ...   | ...   | ...                      | ...   | ...                       | ... | ...                       | ...    | 9,976  | 8,261  | ...             | ...   | 2,660  | 3,677 | 349     | 404 | 132                             | 35   | 25.0 | 16.1 | 58.4      | 56.4 |        |   |
| 38     | 20,577  | 21,212 | 6,256         | 4,920  | ...   | ...   | ...                      | ...   | ...                       | ... | ...                       | ...    | 11,254 | 13,642 | ...             | ...   | 2,354  | 2,025 | 713     | 625 | 170                             | 58   | 30.4 | 23.2 | 55.5      | 64.6 |        |   |
| 43     | 30,546  | 33,231 | 10,144        | 9,784  | ...   | ...   | ...                      | ...   | ...                       | ... | ...                       | ...    | 14,117 | 19,316 | ...             | ...   | 6,229  | 4,022 | 56      | 109 | 294                             | 143  | 33.2 | 29.4 | 47.2      | 58.6 |        |   |
| 48     | 24,444  | 27,516 | 9,618         | 11,504 | ...   | ...   | ...                      | ...   | ...                       | ... | ...                       | ...    | 9,008  | 12,800 | ...             | ...   | 5,791  | 3,105 | 27      | 107 | 258                             | 164  | 39.3 | 47.8 | 37.9      | 47.1 |        |   |
| 53     | 27,324  | 30,523 | 10,925        | 14,400 | 1,282 | 1,892 | 2,586                    | 1,657 | 99                        | 19  | 8,317                     | 11,168 | ...    | ...    | ...             | ...   | 4,097  | 1,369 | 18      | 18  | 148                             | 293  | 40.0 | 47.2 | 31.0      | 37.5 |        |   |
| 58     | 29,559  | 34,694 | 9,868         | 15,580 | 2,364 | 3,528 | 6,306                    | 1,684 | 115                       | 16  | 9,085                     | 12,528 | ...    | ...    | ...             | ...   | 1,804  | 1,334 | 17      | 24  | 126                             | 500  | 33.4 | 44.9 | 31.2      | 37.6 |        |   |
| 63     | 33,837  | 37,993 | 10,515        | 18,136 | 3,612 | 4,775 | 8,204                    | 1,712 | 158                       | 40  | 9,353                     | 11,330 | ...    | ...    | ...             | ...   | 1,984  | 1,995 | 11      | 5   | 87                              | 496  | 31.1 | 47.7 | 27.9      | 31.1 |        |   |
| 平成元年3月 | 34,716  | 39,217 | 10,051        | 18,703 | 3,962 | 5,143 | 9,172                    | 1,990 | 151                       | 27  | 9,599                     | 11,590 | ...    | ...    | ...             | ...   | 1,768  | 1,753 | 13      | 11  | 69                              | 511  | 28.9 | 47.7 | 27.8      | 30.9 |        |   |
| 2      | 36,176  | 40,708 | 10,795        | 19,500 | 4,504 | 5,463 | 9,533                    | 2,256 | 157                       | 22  | 10,220                    | 11,955 | ...    | ...    | ...             | ...   | 962    | 1,503 | 5       | 9   | 65                              | 467  | 29.8 | 47.9 | 28.4      | 30.5 |        |   |
| 3      | 36,860  | 41,660 | 11,207        | 21,001 | 4,473 | 5,374 | 9,569                    | 2,147 | 162                       | 18  | 10,530                    | 11,734 | ...    | ...    | ...             | ...   | 911    | 1,306 | 8       | 80  | 76                              | 385  | 30.4 | 50.4 | 28.8      | 29.1 |        |   |
| 4      | 36,933  | 41,873 | 11,630        | 21,694 | 4,649 | 5,514 | 9,058                    | 2,002 | 135                       | 33  | 10,501                    | 11,129 | ...    | ...    | ...             | ...   | 946    | 1,497 | 14      | 4   | 77                              | 314  | 31.5 | 51.8 | 28.6      | 27.3 |        |   |
| 5      | 35,356  | 40,020 | 11,589        | 21,768 | 4,309 | 5,521 | 8,556                    | 1,896 | 150                       | 30  | 9,474                     | 9,380  | ...    | ...    | ...             | ...   | 1,268  | 1,421 | 10      | 4   | 54                              | 305  | 32.8 | 54.4 | 26.9      | 24.2 |        |   |
| 6      | 33,616  | 37,890 | 11,340        | 21,138 | 4,259 | 5,298 | 7,744                    | 1,803 | 122                       | 26  | 8,469                     | 7,808  | ...    | ...    | ...             | ...   | 1,679  | 1,816 | 3       | 1   | 67                              | 336  | 33.7 | 55.8 | 25.4      | 21.5 |        |   |
| 7      | 31,784  | 35,834 | 11,284        | 20,618 | 4,032 | 4,916 | 6,683                    | 1,785 | 123                       | 12  | 7,676                     | 6,351  | ...    | ...    | ...             | ...   | 1,976  | 2,141 | 10      | 11  | 43                              | 293  | 35.5 | 57.5 | 24.3      | 18.5 |        |   |
| 8      | 30,942  | 34,644 | 12,085        | 20,508 | 4,119 | 4,789 | 5,325                    | 1,516 | 140                       | 26  | 7,051                     | 5,904  | ...    | ...    | ...             | ...   | 2,221  | 1,900 | 1       | 1   | 33                              | 251  | 39.1 | 59.2 | 22.9      | 17.8 |        |   |
| 9      | 29,689  | 33,725 | 12,444        | 20,020 | 4,061 | 4,711 | 4,967                    | 1,685 | 68                        | 15  | 6,421                     | 5,489  | ...    | ...    | ...             | ...   | 1,726  | 1,803 | 2       | 2   | 25                              | 227  | 41.9 | 59.4 | 21.7      | 16.9 |        |   |
| 10     | 28,700  | 32,041 | 13,373        | 19,472 | 3,456 | 4,582 | 4,138                    | 1,526 | 166                       | 24  | 6,117                     | 4,709  | ...    | ...    | ...             | ...   | 1,447  | 1,727 | 3       | 1   | 22                              | 169  | 46.6 | 60.8 | 21.4      | 15.2 |        |   |
| 11     | 27,254  | 30,397 | 13,502        | 18,449 | 3,300 | 4,690 | 3,360                    | 1,354 | 137                       | 22  | 5,326                     | 4,027  | ...    | ...    | ...             | ...   | 1,617  | 1,852 | 12      | 3   | 22                              | 171  | 49.5 | 60.7 | 19.6      | 13.8 |        |   |
| 12     | 26,755  | 29,344 | 13,966        | 17,331 | 3,127 | 4,660 | 3,234                    | 1,453 | 121                       | 29  | 4,558                     | 3,487  | ...    | ...    | ...             | ...   | 1,747  | 2,379 | 2       | 5   | 15                              | 118  | 52.2 | 59.1 | 17.1      | 12.3 |        |   |
| 13     | 27,024  | 29,774 | 13,832        | 17,177 | 3,201 | 4,976 | 3,588                    | 1,597 | 132                       | 40  | 4,413                     | 3,413  | ...    | ...    | ...             | ...   | 1,857  | 2,571 | 1       | -   | 15                              | 69   | 51.2 | 57.7 | 16.4      | 11.7 |        |   |
| 14     | 26,883  | 29,469 | 13,080        | 16,657 | 3,302 | 5,183 | 4,055                    | 1,750 | 169                       | 28  | 4,343                     | 3,144  | ...    | ...    | ...             | ...   | 1,927  | 2,701 | 7       | 6   | 11                              | 42   | 48.7 | 56.5 | 16.2      | 10.8 |        |   |
| 15     | 26,531  | 28,137 | 12,962        | 15,741 | 3,474 | 5,363 | 3,797                    | 1,577 | 132                       | 31  | 4,207                     | 2,907  | ...    | ...    | ...             | ...   | 1,953  | 2,517 | 6       | 1   | 12                              | 29   | 48.9 | 55.9 | 15.9      | 10.4 |        |   |
| 16     | 25,813  | 27,138 | 12,891        | 15,102 | 3,499 | 5,453 | 3,312                    | 1,330 | 160                       | 25  | 4,105                     | 2,808  | 602    | 1,045  | 1,243           | 1,373 | 1      | 2     | 6       | 26  | 6                               | 26   | 49.9 | 55.6 | 15.9      | 10.4 |        |   |
| 17     | 25,390  | 26,199 | 13,389        | 14,936 | 3,456 | 5,167 | 2,614                    | 1,206 | 146                       | 15  | 4,367                     | 2,823  | 456    | 824    | 953             | 1,228 | 9      | -     | 9       | 17  | 52.7                            | 57.0 | 17.2 | 10.8 |           |      |        |   |
| 18     | 24,559  | 25,176 | 13,113        | 14,732 | 3,004 | 4,631 | 2,642                    | 1,128 | 129                       | 35  | 4,305                     | 2,877  | 409    | 759    | 949             | 1,012 | 8      | 2     | 6       | 17  | 53.4                            | 58.5 | 17.6 | 11.5 |           |      |        |   |
| 19     | 24,159  | 24,779 | 13,471        | 14,935 | 2,662 | 4,369 | 2,552                    | 986   | 113                       | 15  | 4,241                     | 2,948  | 380    | 668    | 730             | 856   | 10     | 2     | -       | 12  | 55.8                            | 60.3 | 17.6 | 11.9 |           |      |        |   |
| 20     | 23,186  | 23,414 | 12,993        | 14,636 | 2,360 | 3,657 | 2,414                    | 930   | 104                       | 9   | 4,292                     | 2,876  | 319    | 632    | 703             | 673   | 1      | 1     | 2       | 5   | 56.0                            | 62.5 | 18.5 | 12.3 |           |      |        |   |
| 21     | 22,434  | 23,045 | 12,860        | 14,545 | 2,041 | 3,669 | 2,374                    | 950   | 84                        | 12  | 4,060                     | 2,679  | 278    | 579    | 735             | 607   | 2      | 4     | 4       | 12  | 57.3                            | 63.1 | 18.1 | 11.7 |           |      |        |   |
| 22     | 22,868  | 22,874 | 13,209        | 14,579 | 2,259 | 3,615 | 2,384                    | 862   | 110                       | 20  | 3,601                     | 2,193  | 364    | 731    | 939             | 872   | 2      | 2     | 31      | 10  | 57.8                            | 63.7 | 15.9 | 9.6  |           |      |        |   |
| 23     | 22,788  | 22,730 | 12,914        | 14,374 | 2,372 | 3,786 | 2,379                    | 908   | 104                       | 10  | 3,863                     | 2,308  | 348    | 633    | 806             | 711   | 2      | -     | -       | 6   | 56.7                            | 63.2 | 17.0 | 10.2 |           |      |        |   |

1 昭和28は産業教育調査として卒業生に関する調査を実施したので、重複を避けるため学校基本調査においては上記の項目に関する調査を実施していない。

2 「一時的な仕事に就いた者」は、従来「左記以外の者」に包含されていたが、卒業後の状況として、進学も就職もしていない者が近年増加していることから、実態を把握するため、平成16年度より調査項目となった。

3 「左記以外の者」は平成10年まで「無業者」として調査しており、そのうち昭和50年までは、(B)～(D)を含む数値である。

4 昭和63年3月以前については、5年ごとのデータを掲載している。



平成 23 年度

学校基本調査結果報告書

**兵庫県 の 学 校**

編集発行 兵庫県企画県民部統計課

神戸市中央区下山手通 5 丁目 10 番 1 号

電話(078)362-4130 (直通)

**【兵庫県統計情報URL】**

<http://web.pref.hyogo.lg.jp/stat/index.html>

★ 各種統計情報を提供しています。

**【県民情報センター】**

神戸市中央区下山手通 4-16-3 兵庫県民会館 4階

(TEL) 078-362-4190

★ 国、県、市町、団体等の各種統計資料を閲覧できます。