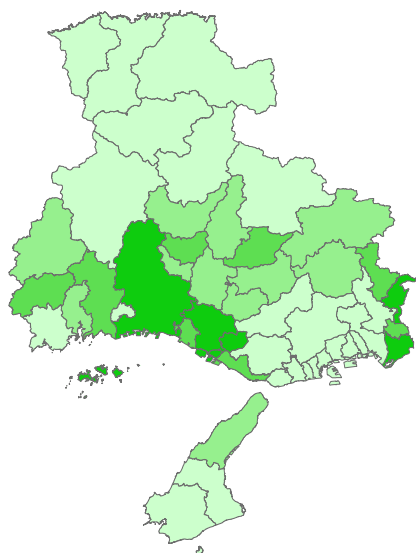
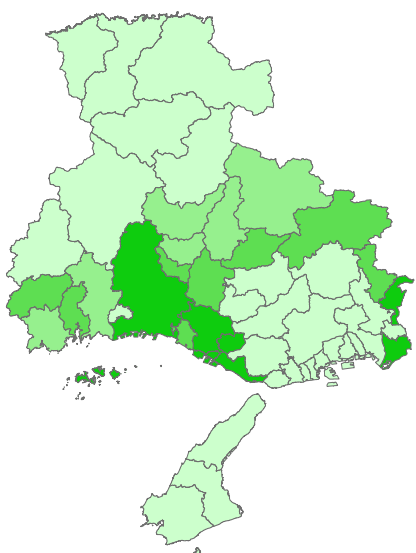


(6) HbA1c (NGSP)
【40-74 歳】



順位	有意に低い	有意に高い
1	新温泉町(71.2)	姫路市(124.3)
2	太子町(83.6)	加古川市(120.9)
3	香美町(84.5)	尼崎市(116.4)
4	南あわじ市(85.0)	播磨町(114.3)
5	宍粟市(86.2)	稲美町(114.3)

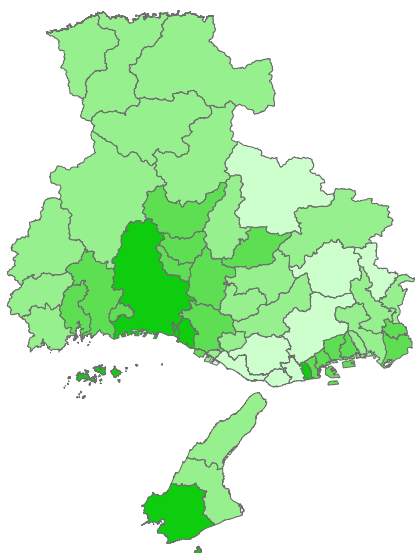
図 29 5.6 % 以上 男性 (40-74 歳)



順位	有意に低い	有意に高い
1	新温泉町(66.3)	姫路市(129.5)
2	太子町(72.4)	加古川市(128.4)
3	南あわじ市(78.6)	播磨町(128.0)
4	芦屋市(80.8)	稲美町(122.7)
5	小野市(81.8)	尼崎市(117.1)

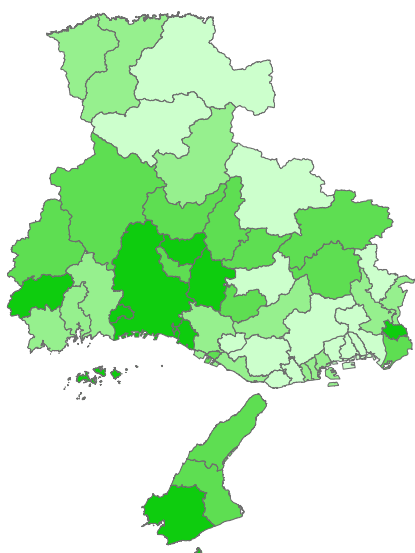
図 30 5.6 % 以上 女性 (40-74 歳)

(7) 中性脂肪
【40-74 歳】



順位	有意に低い	有意に高い
1	猪名川町(84.3)	姫路市(115.1)
2	丹波市(90.4)	高砂市(110.5)
3	神戸市須磨区(92.1)	南あわじ市(110.4)
4	三田市(93.4)	神戸市長田区(107.8)
5	神戸市西区(94.3)	—

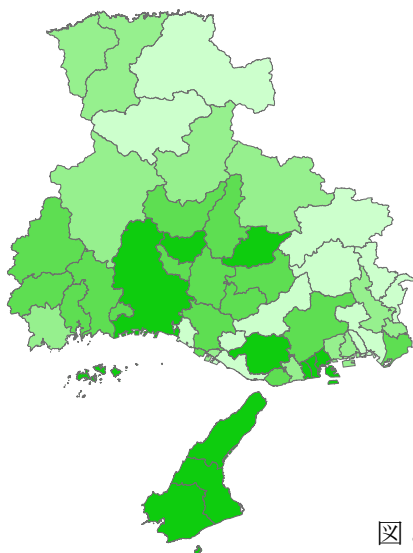
図 31 150mg/dl 以上 男性 (40-74 歳)



順位	有意に低い	有意に高い
1	丹波市(80.4)	姫路市(133.3)
2	養父市(81.3)	加西市(132.9)
3	稲美町(81.6)	市川町(131.6)
4	猪名川町(83.8)	南あわじ市(128.8)
5	神戸市東灘区(85.6)	太子町(122.6)

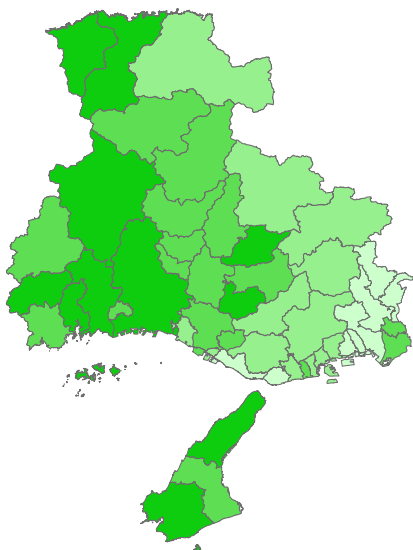
図 32 150mg/dl 以上 女性 (40-74 歳)

(8) HDL コレステロール
【40-74 歳】



順位	有意に低い	有意に高い
1	養父市(66.3)	南あわじ市(143.0)
2	猪名川町(75.7)	淡路市(135.1)
3	篠山市(80.4)	市川町(126.1)
4	稲美町(81.2)	洲本市(120.8)
5	芦屋市(84.6)	神戸市兵庫区(116.4)

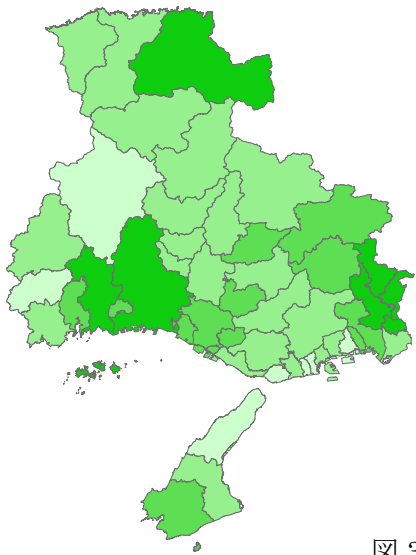
図 33 40mg/dl 未満 男性 (40-74 歳)



順位	有意に低い	有意に高い
1	猪名川町(54.8)	西脇市(165.4)
2	芦屋市(61.7)	香美町(160.9)
3	川西市(69.0)	南あわじ市(158.6)
4	明石市(75.2)	新温泉町(150.6)
5	西宮市(78.6)	上郡町(150.2)

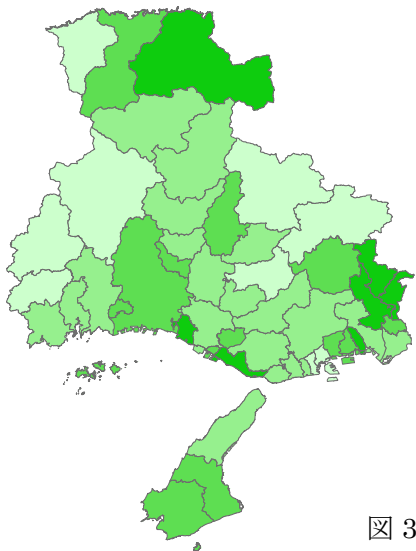
図 34 40mg/dl 未満 女性 (40-74 歳)

(9) LDL コレステロール
【40-74 歳】



順位	有意に低い	有意に高い
1	上郡町(87.8)	猪名川町(113.1)
2	淡路市(93.0)	川西市(108.5)
3	宍粟市(93.1)	豊岡市(106.4)
4	神戸市長田区(93.6)	たつの市(105.4)
5	神戸市垂水区(94.1)	宝塚市(104.3)

図 35 140mg/dl 以上 男性 (40-74 歳)



順位	有意に低い	有意に高い
1	上郡町(83.3)	川西市(108.5)
2	新温泉町(83.9)	芦屋市(107.6)
3	佐用町(91.3)	猪名川町(107.2)
4	丹波市(92.7)	高砂市(105.3)
5	加東市(92.9)	豊岡市(104.9)

図 36 140mg/dl 以上 女性 (40-74 歳)

(10) 血圧を下げる薬服用者
【40-74 歳】

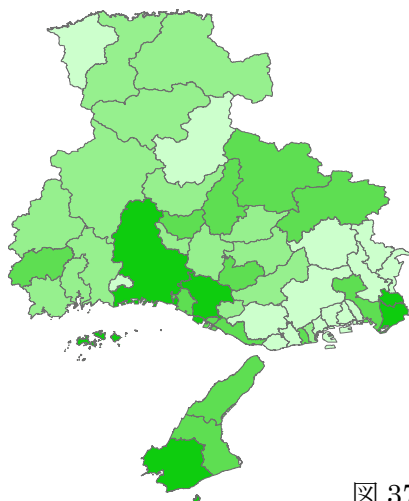


図 37 服薬中（血圧） 男性（40-74 歳）

順位	有意に低い	有意に高い
1	太子町(85.4)	姫路市(111.9)
2	新温泉町(87.4)	加古川市(111.2)
3	朝来市(87.6)	南あわじ市(107.1)
4	猪名川町(88.5)	尼崎市(107.0)
5	芦屋市(88.7)	伊丹市(106.8)

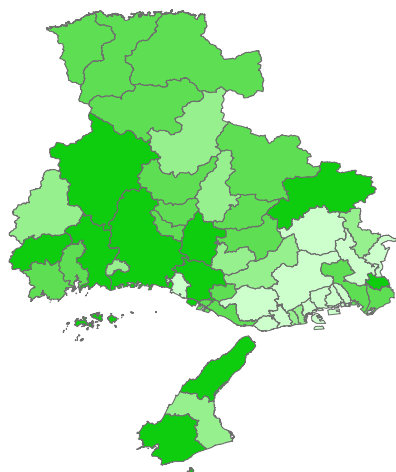
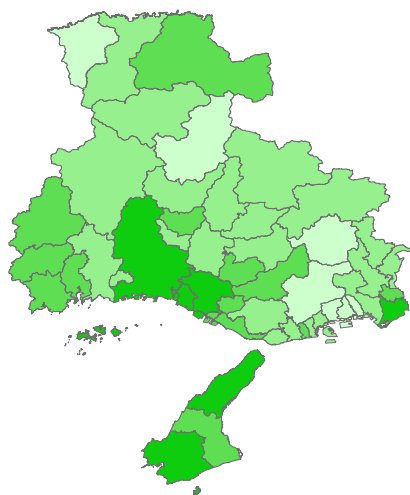


図 38 服薬中（血圧） 女性（40-74 歳）

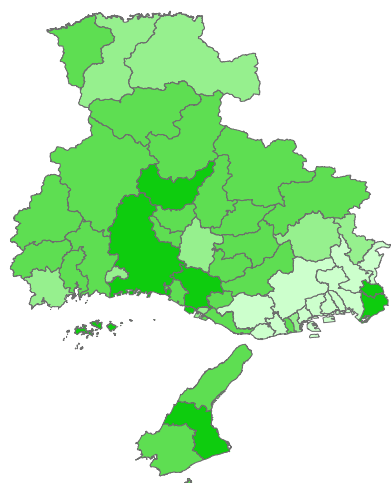
順位	有意に低い	有意に高い
1	神戸市東灘区(79.1)	姫路市(116.7)
2	芦屋市(81.0)	上郡町(116.1)
3	神戸市灘区(83.9)	南あわじ市(116.0)
4	神戸市北区(86.8)	淡路市(113.6)
5	太子町(87.1)	篠山市(113.5)

【40-64 歳】



順位	有意に低い	有意に高い
1	新温泉町(81.4)	淡路市(113.1)
2	朝来市(85.7)	加古川市(112.8)
3	芦屋市(87.4)	姫路市(112.7)
4	神戸市灘区(88.5)	高砂市(112.6)
5	神戸市東灘区(88.6)	南あわじ市(109.4)

図 39 服薬中（血圧） 男性（40-64 歳）



順位	有意に低い	有意に高い
1	芦屋市(61.8)	神河町(134.3)
2	神戸市東灘区(75.1)	姫路市(117.4)
3	神戸市灘区(78.0)	洲本市(114.3)
4	神戸市中央区(83.6)	尼崎市(113.0)
5	神戸市北区(86.3)	加古川市(110.2)

図 40 服薬中（血圧） 女性（40-64 歳）

【65-74 歳】

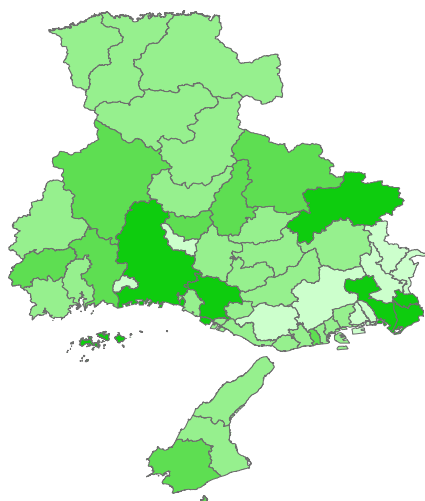


図 41 服薬中（血压） 男性（65-74 歳）

順位	有意に低い	有意に高い
1	太子町(80.8)	篠山市(111.7)
2	福崎町(83.5)	姫路市(111.4)
3	猪名川町(88.9)	加古川市(110.3)
4	芦屋市(89.5)	伊丹市(107.0)
5	神戸市西区(91.3)	尼崎市(106.5)

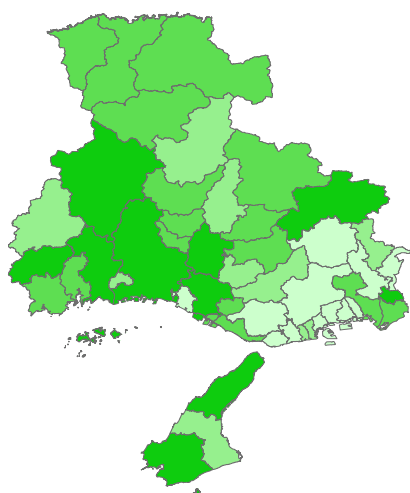


図 42 服薬中（血压） 女性（65-74 歳）

順位	有意に低い	有意に高い
1	神戸市東灘区(80.7)	加西市(121.5)
2	高砂市(81.6)	南あわじ市(119.7)
3	神戸市灘区(86.4)	上郡町(117.2)
4	神戸市北区(87.0)	姫路市(116.5)
5	芦屋市(87.5)	宍粟市(116.5)

