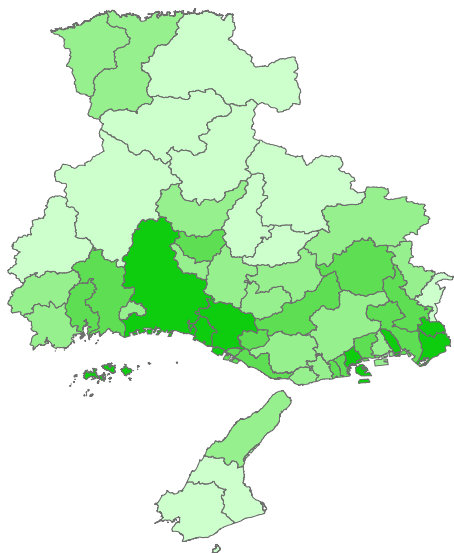
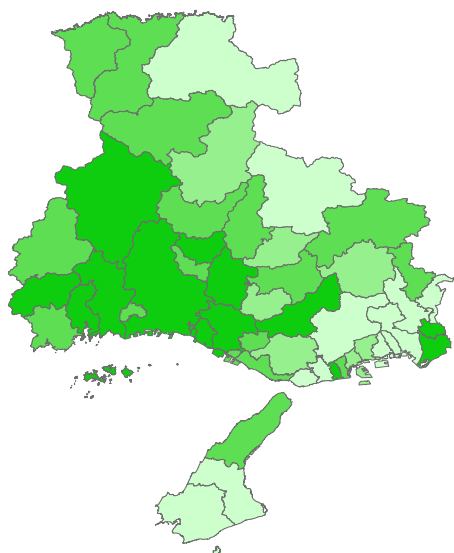


(2) 腹囲
【40-74 歳】



順位	有意に低い	有意に高い
1	豊岡市(87.3)	姫路市(106.3)
2	朝来市(87.5)	高砂市(105.6)
3	南あわじ市(88.8)	神戸市中央区(105.3)
4	養父市(89.1)	加古川市(105.1)
5	丹波市(89.6)	芦屋市(104.7)

図 19 85cm 以上 男性 (40-74 歳)



順位	有意に低い	有意に高い
1	芦屋市(69.7)	市川町(143.2)
2	南あわじ市(75.2)	上郡町(121.3)
3	丹波市(76.2)	三木市(121.1)
4	川西市(77.5)	尼崎市(118.1)
5	豊岡市(83.3)	相生市(117.8)

図 20 90cm 以上 女性 (40-74 歳)

(3) BMI
【40-74 歳】

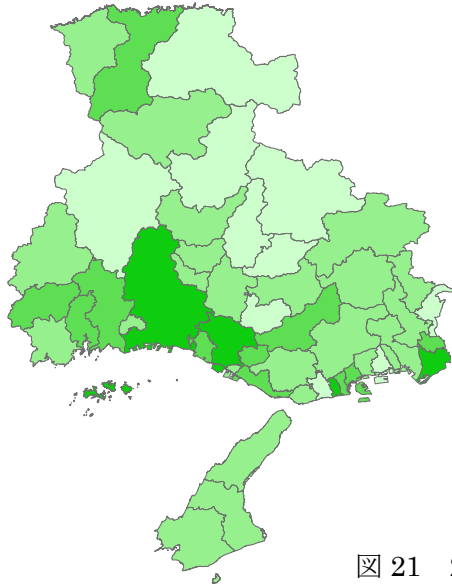


図 21 25 kg / m² 以上 男性 (40-74 歳)

順位	有意に低い	有意に高い
1	朝来市(84.1)	神戸市長田区(107.4)
2	多可町(87.9)	姫路市(107.1)
3	豊岡市(88.3)	尼崎市(106.9)
4	小野市(92.0)	加古川市(103.3)
5	宍粟市(92.1)	—

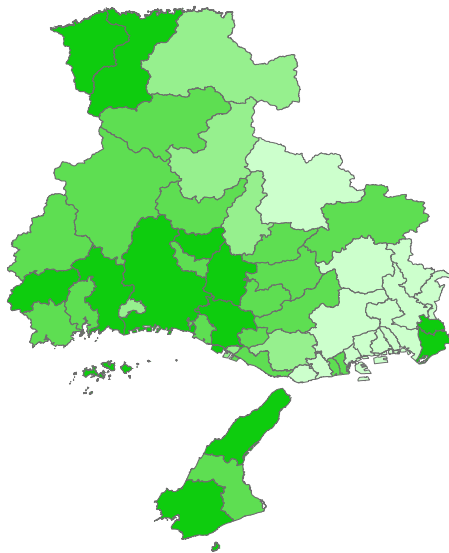
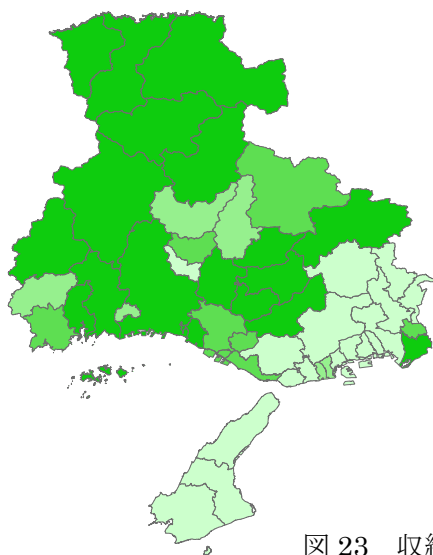


図 22 25 kg / m² 以上 女性 (40-74 歳)

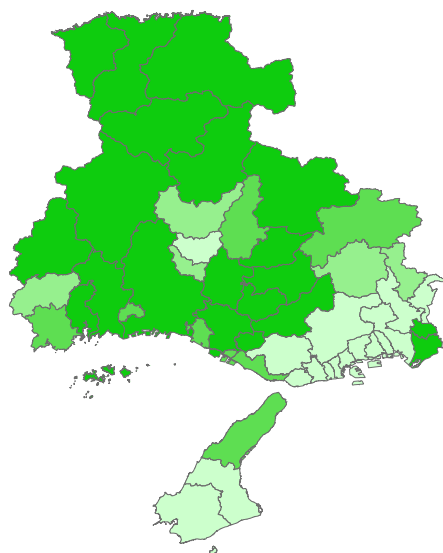
順位	有意に低い	有意に高い
1	芦屋市(62.1)	上郡町(127.0)
2	川西市(79.1)	新温泉町(122.0)
3	神戸市東灘区(79.1)	尼崎市(119.9)
4	神戸市須磨区(85.2)	市川町(118.2)
5	宝塚市(85.6)	淡路市(116.9)

(4) 血圧
【40-74 歳】



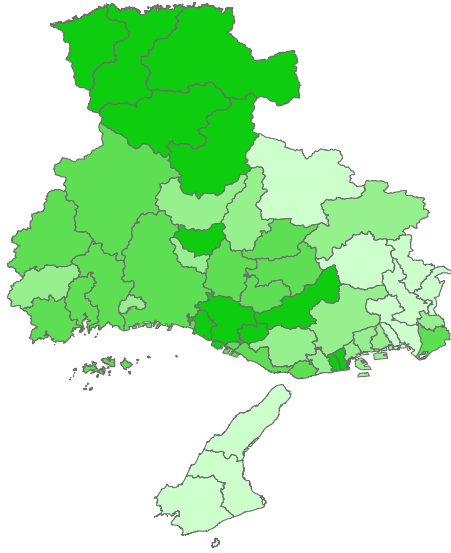
順位	有意に低い	有意に高い
1	南あわじ市(80.8)	養父市(123.3)
2	芦屋市(87.6)	豊岡市(120.4)
3	福崎町(88.9)	香美町(116.5)
4	宝塚市(89.4)	佐用町(115.7)
5	淡路市(89.8)	高砂市(109.7)

図 23 収縮期血圧 130mmHg 以上 男性 (40-74 歳)



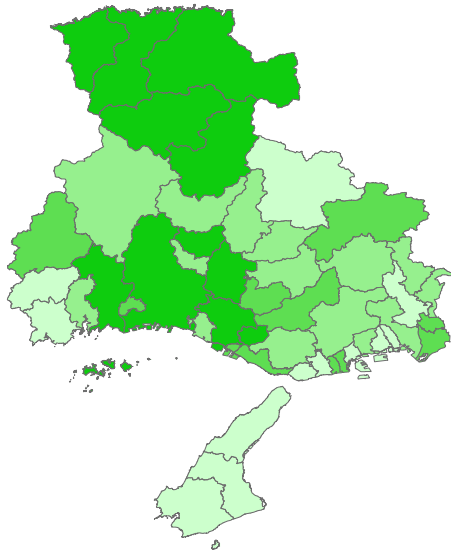
順位	有意に低い	有意に高い
1	芦屋市(81.1)	香美町(121.1)
2	市川町(82.8)	佐用町(121.1)
3	南あわじ市(84.0)	朝来市(116.9)
4	神戸市東灘区(86.2)	加東市(116.8)
5	神戸市中央区(86.2)	新温泉町(114.8)

図 24 収縮期血圧 130mmHg 以上 女性 (40-74 歳)



順位	有意に低い	有意に高い
1	南あわじ市(77.8)	養父市(128.4)
2	洲本市(81.4)	豊岡市(119.6)
3	淡路市(83.8)	稲美町(117.0)
4	猪名川町(83.8)	香美町(115.6)
5	宝塚市(87.2)	市川町(114.9)

図 25 拡張期血圧 85mmHg 以上 男性 (40-74 歳)



順位	有意に低い	有意に高い
1	南あわじ市(68.5)	市川町(131.0)
2	上郡町(77.0)	新温泉町(128.8)
3	淡路市(81.2)	稲美町(126.5)
4	神戸市中央区(84.8)	養父市(125.7)
5	洲本市(86.1)	香美町(124.3)

図 26 拡張期血圧 85mmHg 以上 女性 (40-74 歳)

(5) 血糖 (空腹時血糖)
【40-74 歳】

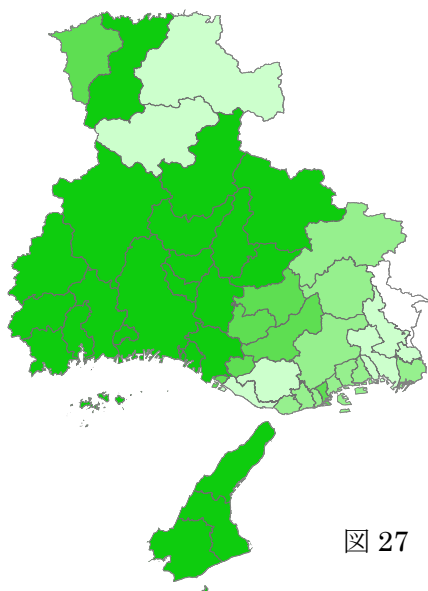


図 27 空腹時血糖 100mg/dl 以上 男性 (40-74 歳)

順位	有意に低い	有意に高い
1	西宮市(86.6)	市川町(129.0)
2	明石市(88.1)	福崎町(127.0)
3	芦屋市(89.3)	神河町(121.2)
4	宝塚市(89.6)	洲本市(119.0)
5	養父市(89.9)	南あわじ市(118.8)

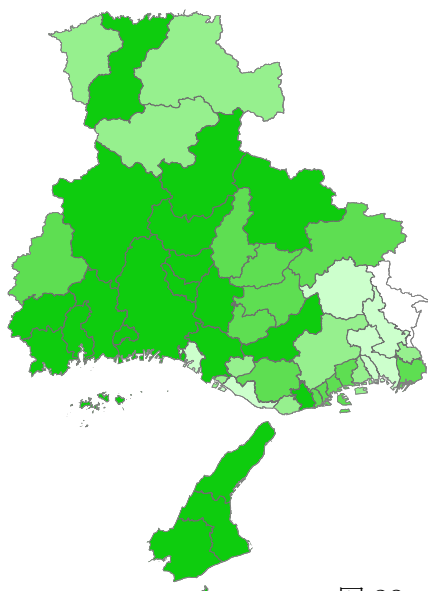


図 28 空腹時血糖 100mg/dl 以上 女性 (40-74 歳)

順位	有意に低い	有意に高い
1	芦屋市(75.3)	神河町(144.4)
2	西宮市(77.3)	相生市(143.2)
3	明石市(77.8)	市川町(138.1)
4	宝塚市(84.0)	福崎町(137.5)
5	高砂市(87.6)	赤穂市(134.9)