

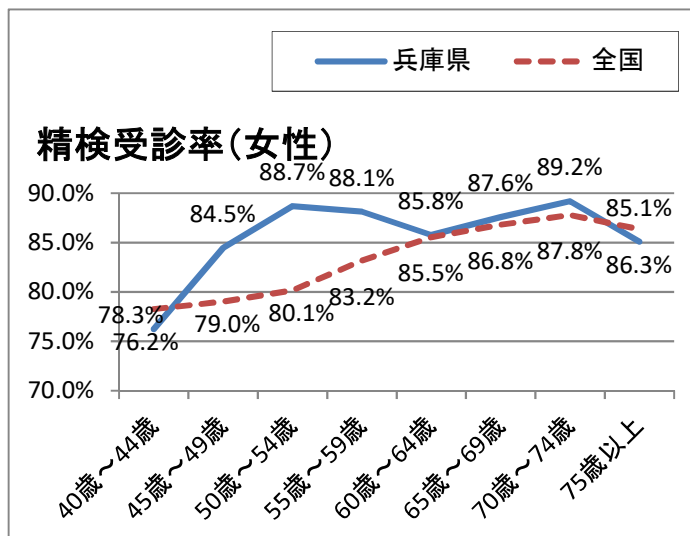
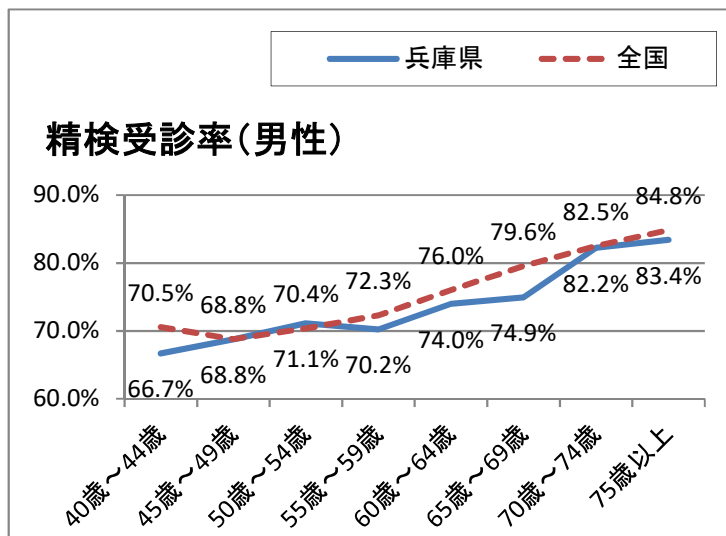
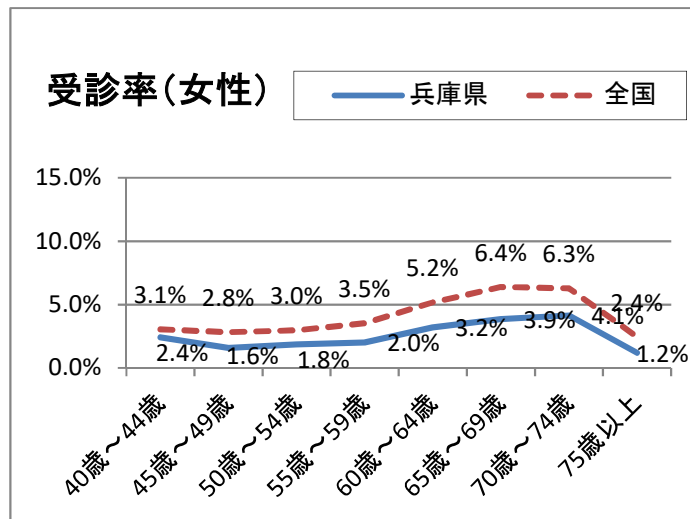
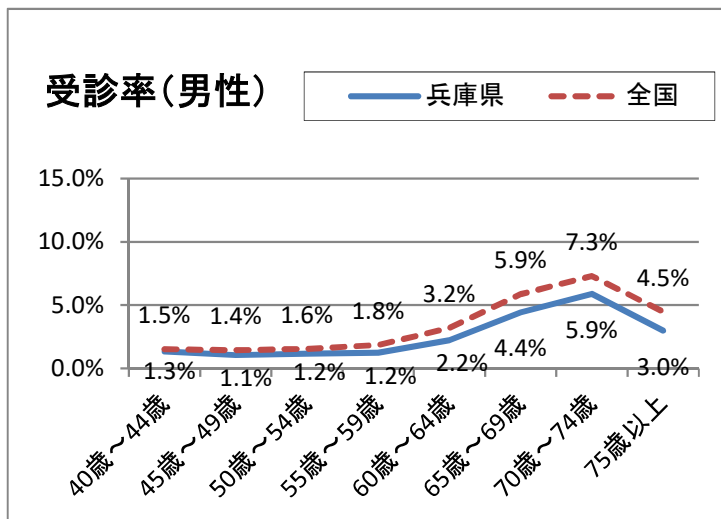
平成30年度 胃がん検診：全国と兵庫県の比較（性別・年齢階級別）

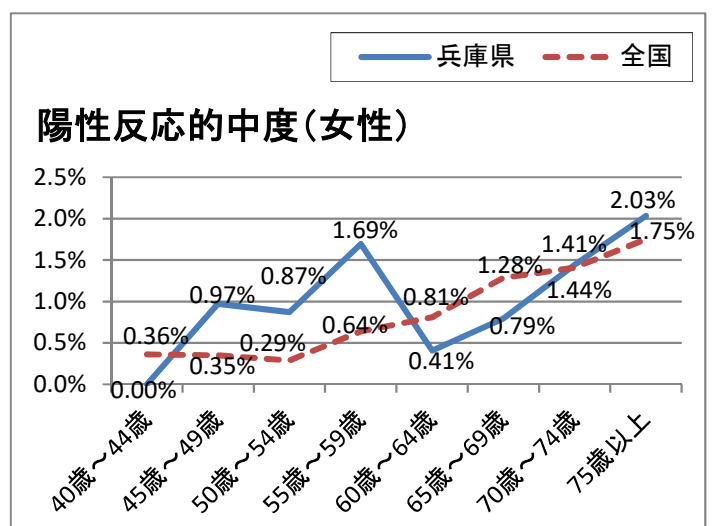
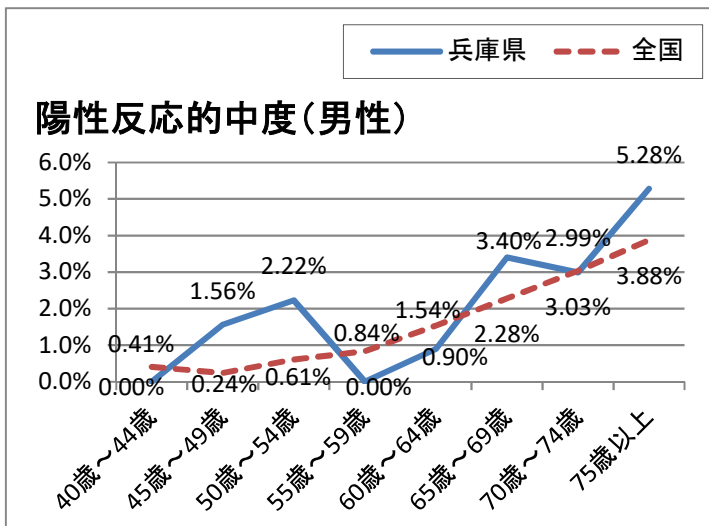
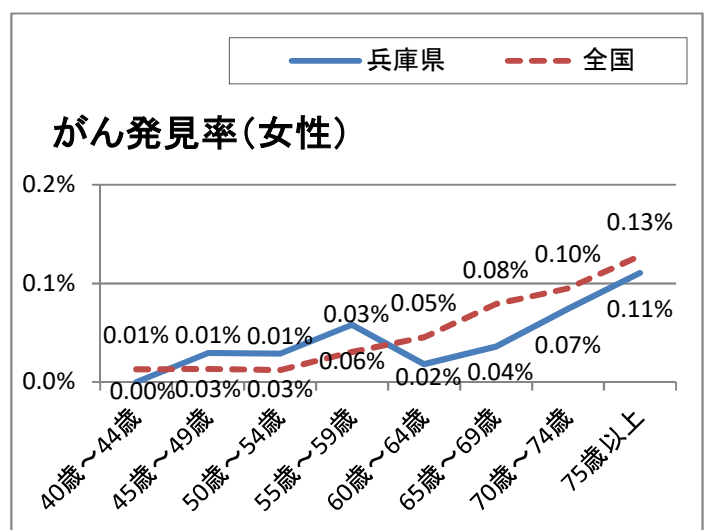
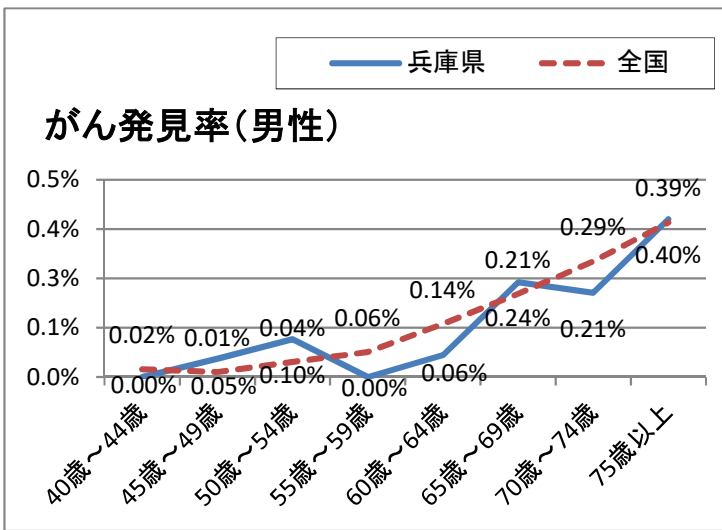
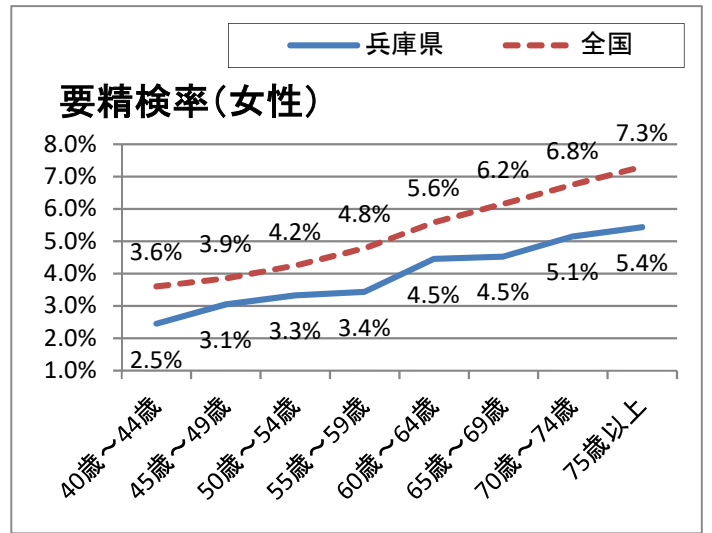
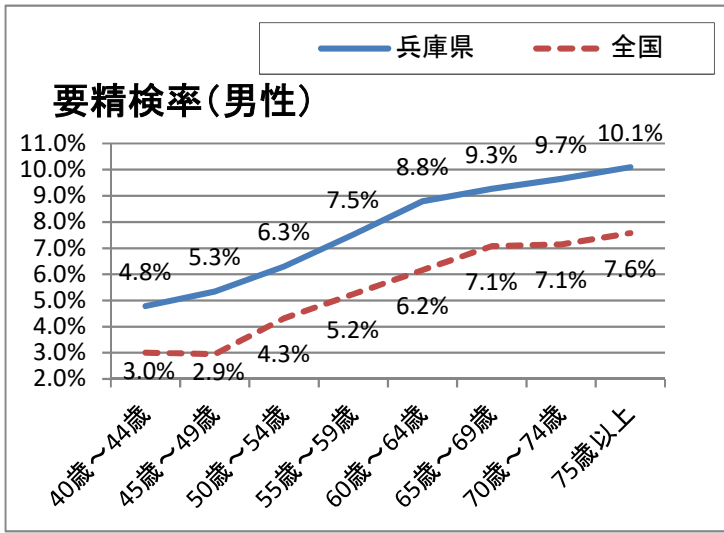
資料3

エックス線(40-)

	年齢	受診率		精検受診率		要精検率		がん発見率		陽性反応的中度	
		男性	女性	男性	女性	男性	女性	男性	女性	男性	女性
全国	40歳～44歳	1.5	3.1	70.5	78.3	4.8	3.6	0.02	0.01	0.41	0.36
	45歳～49歳	1.4	2.8	68.8	79.0	5.3	3.9	0.01	0.01	0.24	0.35
	50歳～54歳	1.6	3.0	70.4	80.1	6.3	4.2	0.04	0.01	0.61	0.29
	55歳～59歳	1.8	3.5	72.3	83.2	7.5	4.8	0.06	0.03	0.84	0.64
	60歳～64歳	3.2	5.2	76.0	85.5	8.8	5.6	0.14	0.05	1.54	0.81
	65歳～69歳	5.9	6.4	79.6	86.8	9.3	6.2	0.21	0.08	2.28	1.28
	70歳～74歳	7.3	6.3	82.5	87.8	9.7	6.8	0.29	0.10	3.03	1.41
	75歳以上	4.5	2.4	84.8	86.3	10.1	7.3	0.39	0.13	3.88	1.75
兵庫県	40歳～44歳	1.3	2.4	66.7	76.2	3.0	2.5	0.00	0.00	0.00	0.00
	45歳～49歳	1.1	1.6	68.8	84.5	2.9	3.1	0.05	0.03	1.56	0.97
	50歳～54歳	1.2	1.8	71.1	88.7	4.3	3.3	0.10	0.03	2.22	0.87
	55歳～59歳	1.2	2.0	70.2	88.1	5.2	3.4	0.00	0.06	0.00	1.69
	60歳～64歳	2.2	3.2	74.0	85.8	6.2	4.5	0.06	0.02	0.90	0.41
	65歳～69歳	4.4	3.9	74.9	87.6	7.1	4.5	0.24	0.04	3.40	0.79
	70歳～74歳	5.9	4.1	82.2	89.2	7.1	5.1	0.21	0.07	2.99	1.44
	75歳以上	3.0	1.2	83.4	85.1	7.6	5.4	0.40	0.11	5.28	2.03

※受診率は1年に1回で算出

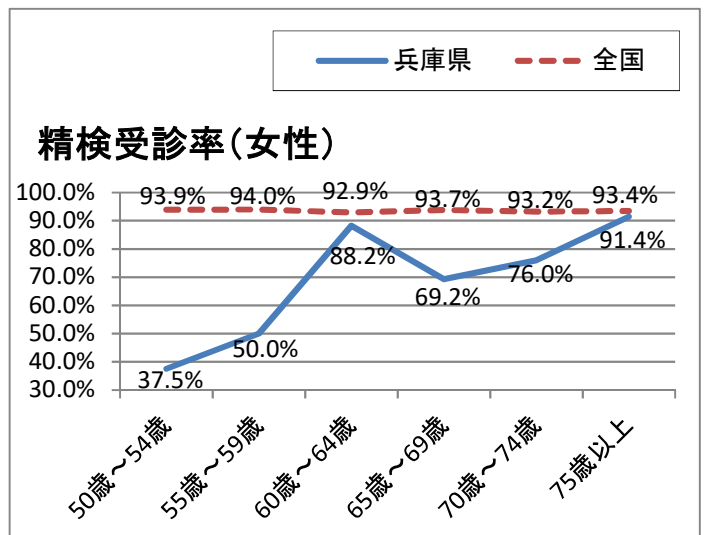
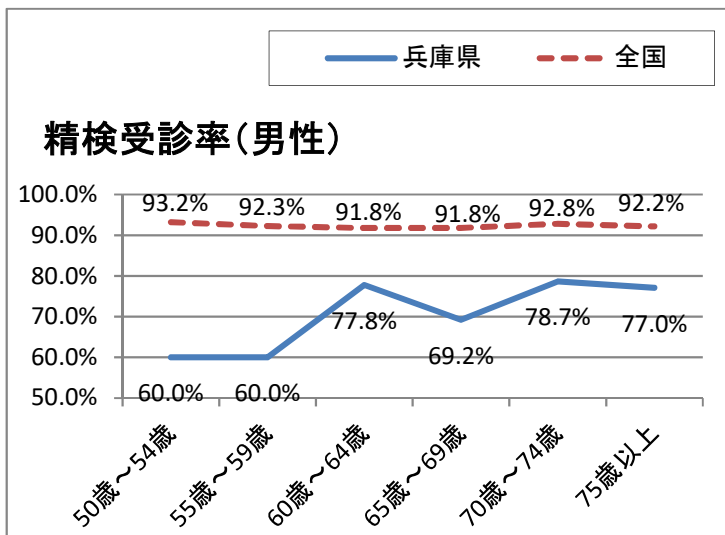
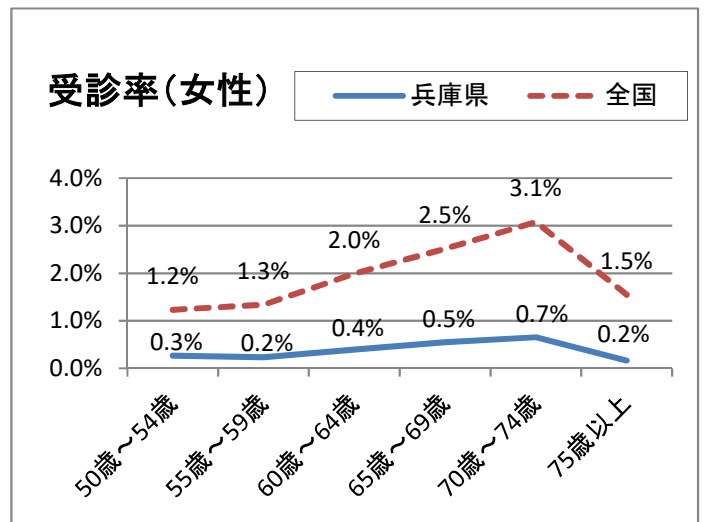
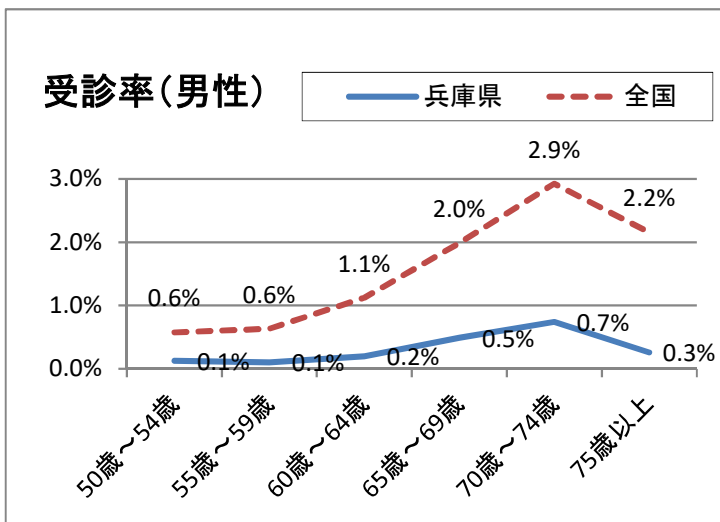


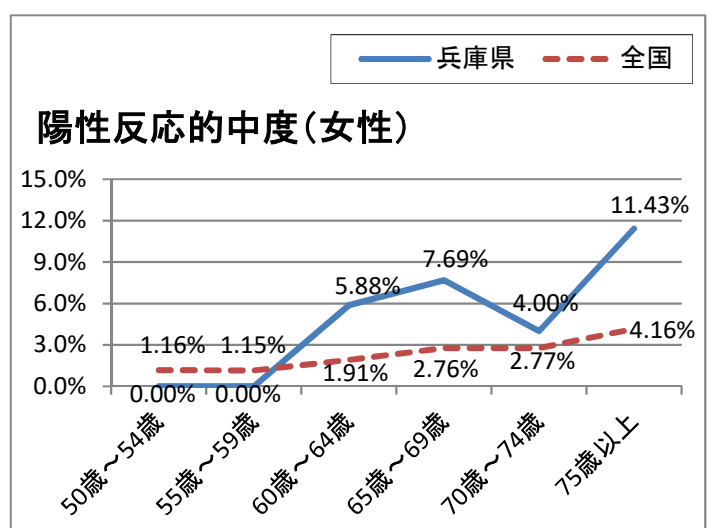
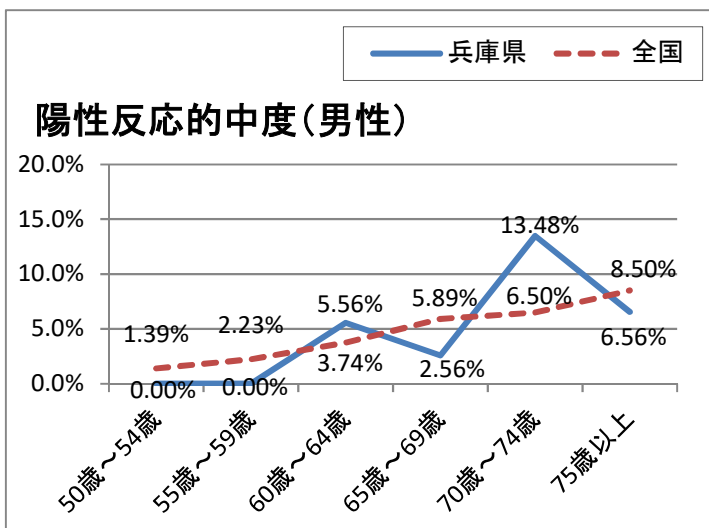
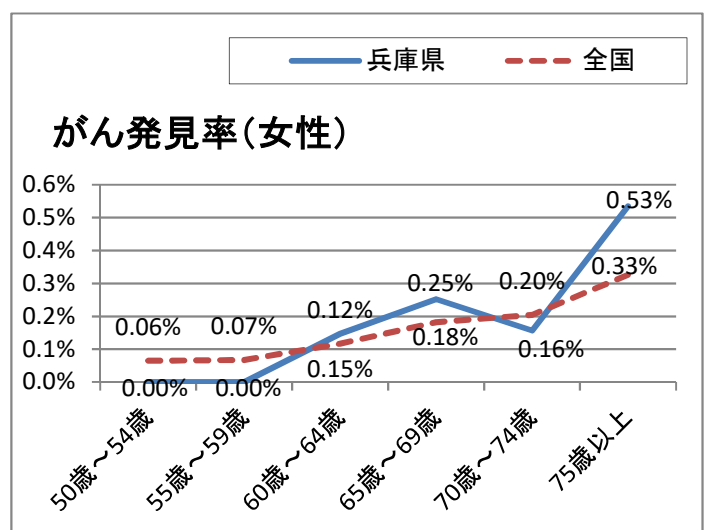
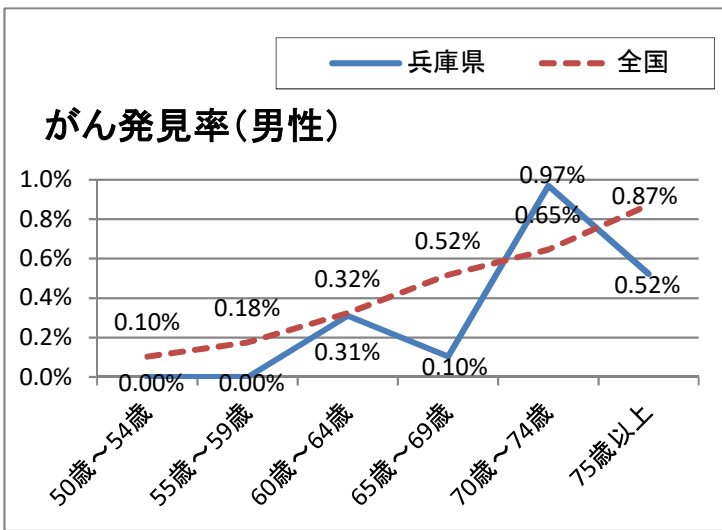
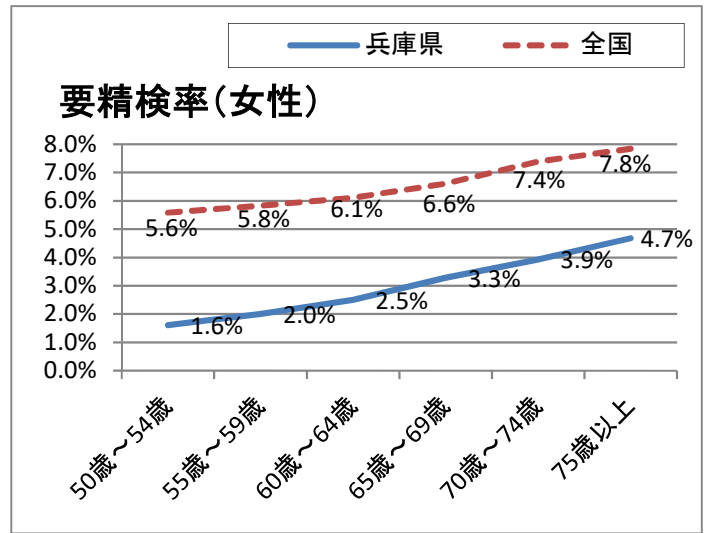
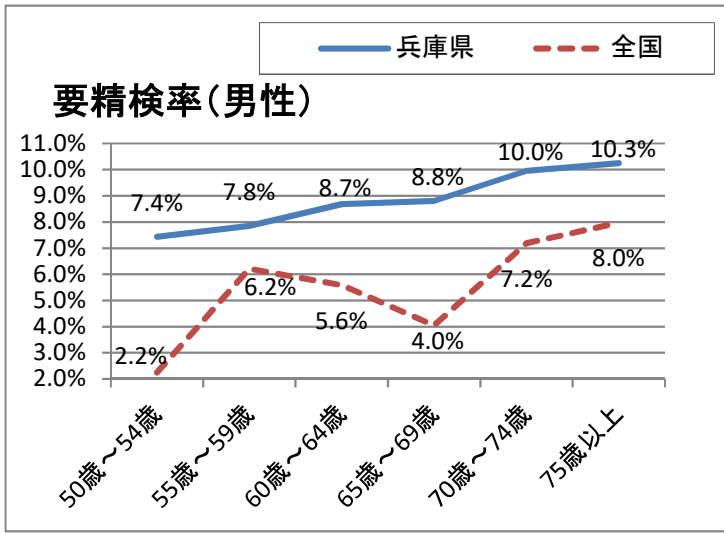


平成30年度 胃がん検診：全国と兵庫県の比較（性別・年齢階級別）
内視鏡（50-）

	年齢	受診率		精検受診率		要精検率		がん発見率		陽性反応的中度	
		男性	女性	男性	女性	男性	女性	男性	女性	男性	女性
全国	50歳～54歳	0.6	1.2	93.2	93.9	7.4	5.6	0.10	0.06	1.39	1.16
	55歳～59歳	0.6	1.3	92.3	94.0	7.8	5.8	0.18	0.07	2.23	1.15
	60歳～64歳	1.1	2.0	91.8	92.9	8.7	6.1	0.32	0.12	3.74	1.91
	65歳～69歳	2.0	2.5	91.8	93.7	8.8	6.6	0.52	0.18	5.89	2.76
	70歳～74歳	2.9	3.1	92.8	93.2	10.0	7.4	0.65	0.20	6.50	2.77
	75歳以上	2.2	1.5	92.2	93.4	10.3	7.8	0.87	0.33	8.50	4.16
兵庫県	50歳～54歳	0.1	0.3	60.0	37.5	2.2	1.6	0.00	0.00	0.00	0.00
	55歳～59歳	0.1	0.2	60.0	50.0	6.2	2.0	0.00	0.00	0.00	0.00
	60歳～64歳	0.2	0.4	77.8	88.2	5.6	2.5	0.31	0.15	5.56	5.88
	65歳～69歳	0.5	0.5	69.2	69.2	4.0	3.3	0.10	0.25	2.56	7.69
	70歳～74歳	0.7	0.7	78.7	76.0	7.2	3.9	0.97	0.16	13.48	4.00
	75歳以上	0.3	0.2	77.0	91.4	8.0	4.7	0.52	0.53	6.56	11.43

※受診率は1年に1回で算出





平成30年度 胃がん検診：全国と兵庫県の比較（性別・年齢階級別）

X線＋内視鏡（50-）

	年齢	受診率		精検受診率		要精検率		がん発見率		陽性反応的中度	
		男性	女性	男性	女性	男性	女性	男性	女性	男性	女性
全国	50歳～54歳	3.2	6.4	77.3	85.0	6.6	4.6	0.06	0.03	0.85	0.60
	55歳～59歳	3.7	7.4	77.6	86.6	7.6	5.1	0.09	0.04	1.20	0.80
	60歳～64歳	6.7	11.0	80.1	87.7	8.8	5.7	0.18	0.07	2.10	1.13
	65歳～69歳	12.0	13.5	82.5	88.9	9.2	6.3	0.29	0.11	3.16	1.72
	70歳～74歳	13.7	12.9	85.5	89.7	9.7	7.0	0.39	0.13	4.05	1.88
	75歳以上	8.8	5.5	87.2	89.2	10.1	7.5	0.55	0.20	5.40	2.73
兵庫県	50歳～54歳	2.0	3.4	70.5	85.4	4.1	3.1	0.09	0.03	2.11	0.81
	55歳～59歳	2.0	3.4	69.3	85.7	5.3	3.3	0.00	0.05	0.00	1.59
	60歳～64歳	3.9	5.6	74.3	85.9	6.1	4.2	0.08	0.03	1.24	0.76
	65歳～69歳	7.6	6.8	74.6	85.9	6.8	4.4	0.23	0.06	3.35	1.44
	70歳～74歳	8.7	6.5	81.8	87.8	7.1	5.0	0.30	0.09	4.17	1.72
	75歳以上	4.3	1.8	82.9	85.8	7.6	5.3	0.41	0.16	5.39	3.03

※受診率は2年に1回で算出

