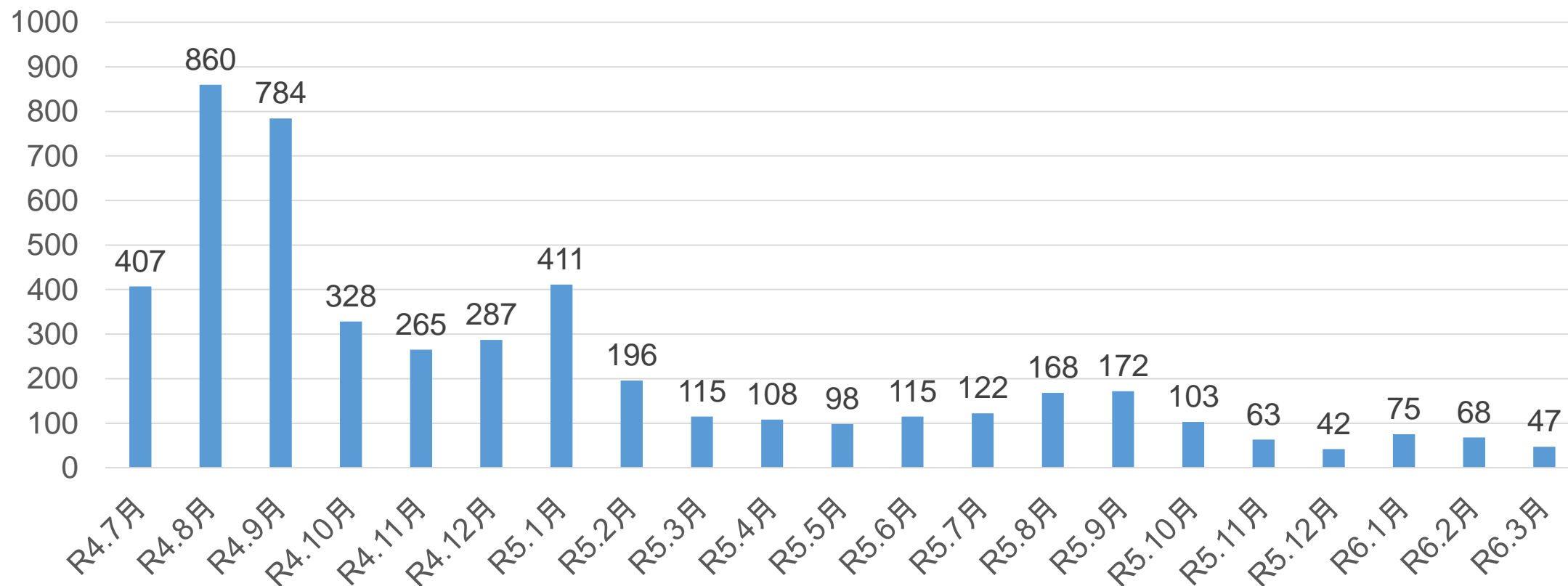


# ひょうご新型コロナ後遺症相談ダイヤル における後遺症相談件数の推移

相談件数(令和4年7月7日～令和6年3月31日)

N=4,834

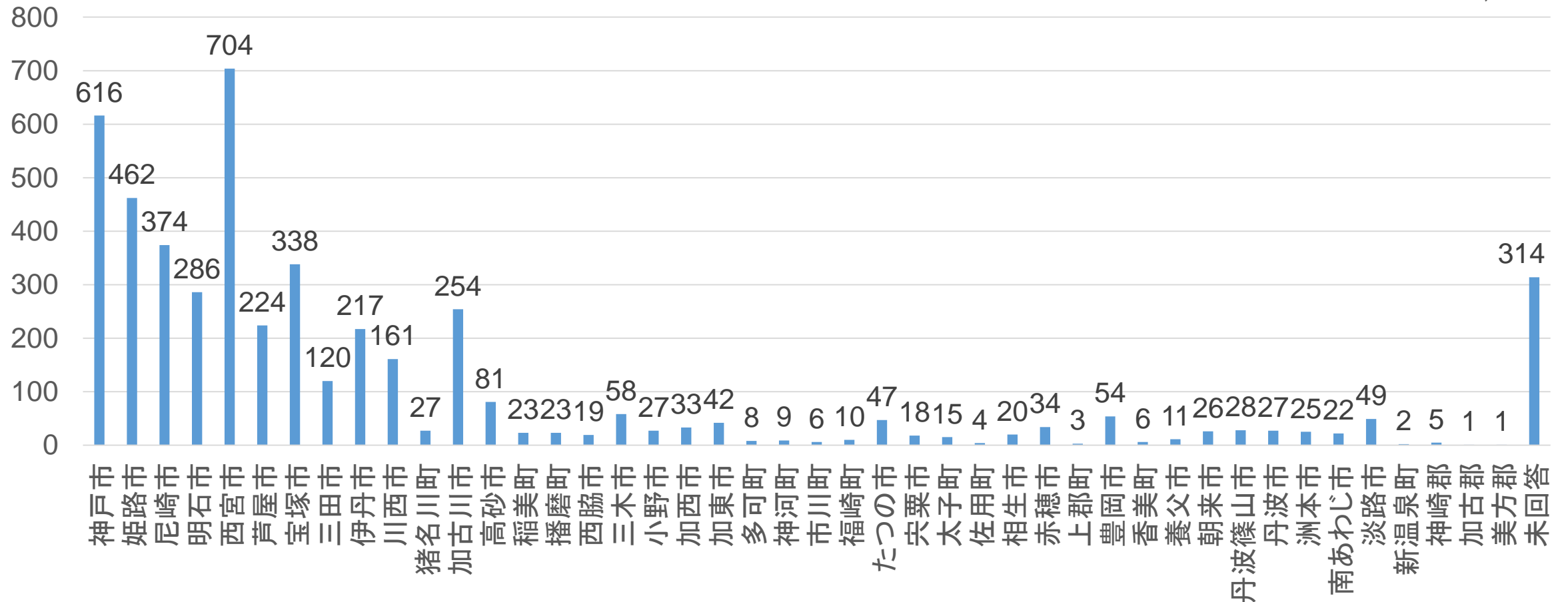


# ひょうご新型コロナ後遺症相談ダイヤル における後遺症相談の概要①

〔居住市町別〕

相談件数(令和4年7月7日～令和6年3月31日)

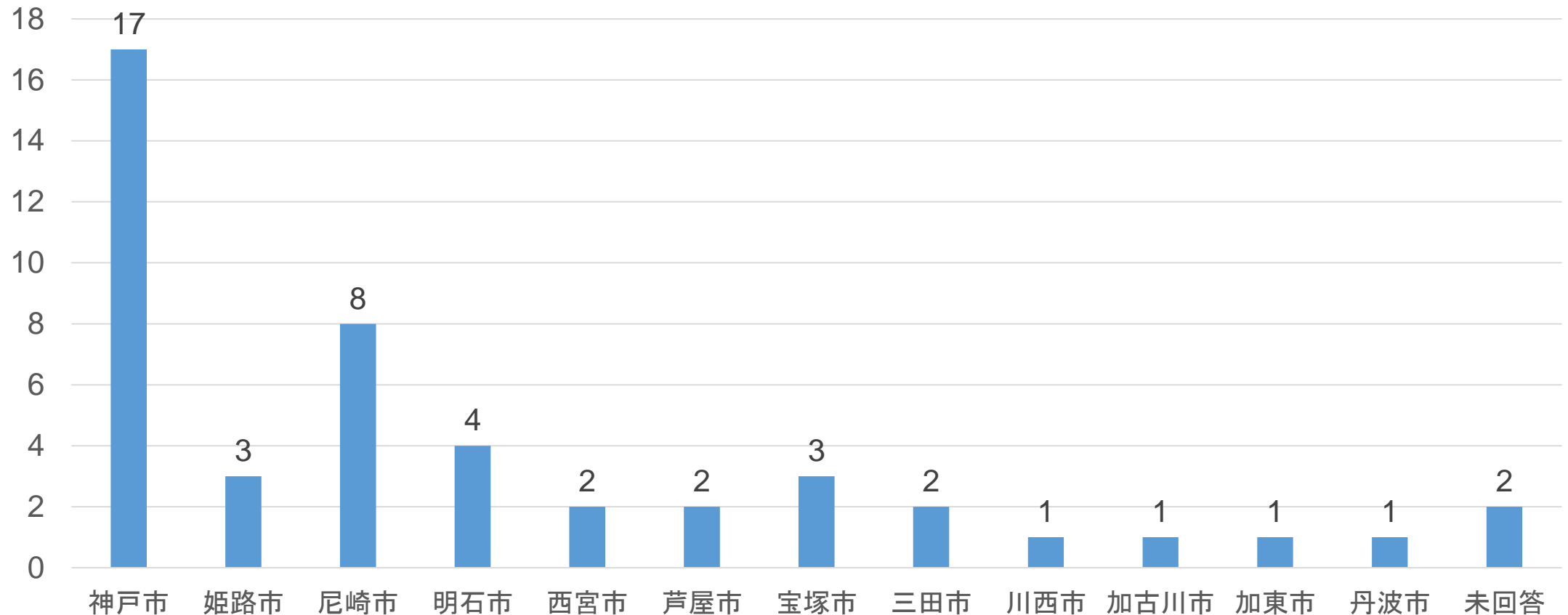
N=4,834



# ひょうご新型コロナ後遺症相談ダイヤル における後遺症相談の概要②

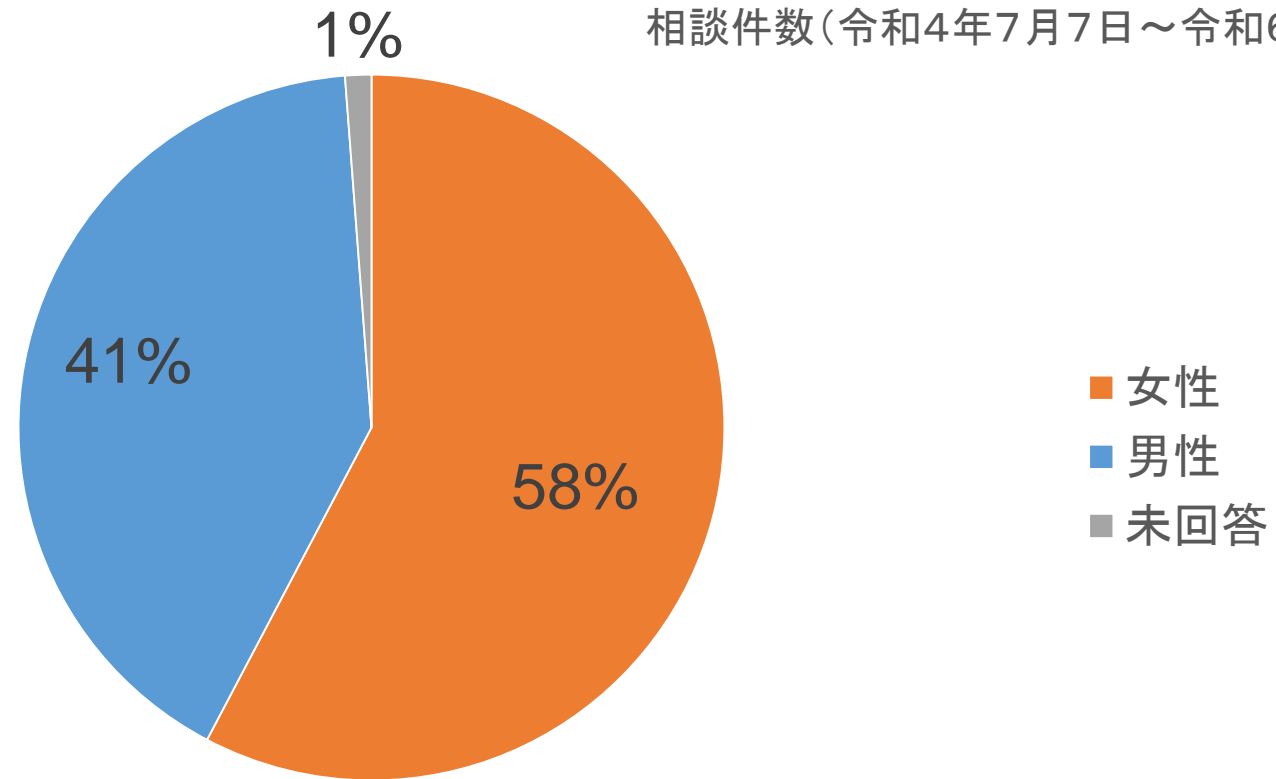
〔居住市町別 3月分〕

相談件数(令和6年3月1日～令和6年3月31日)  
N=47



# ひょうご新型コロナ後遺症相談ダイヤル における後遺症相談の概要③

〔性別〕



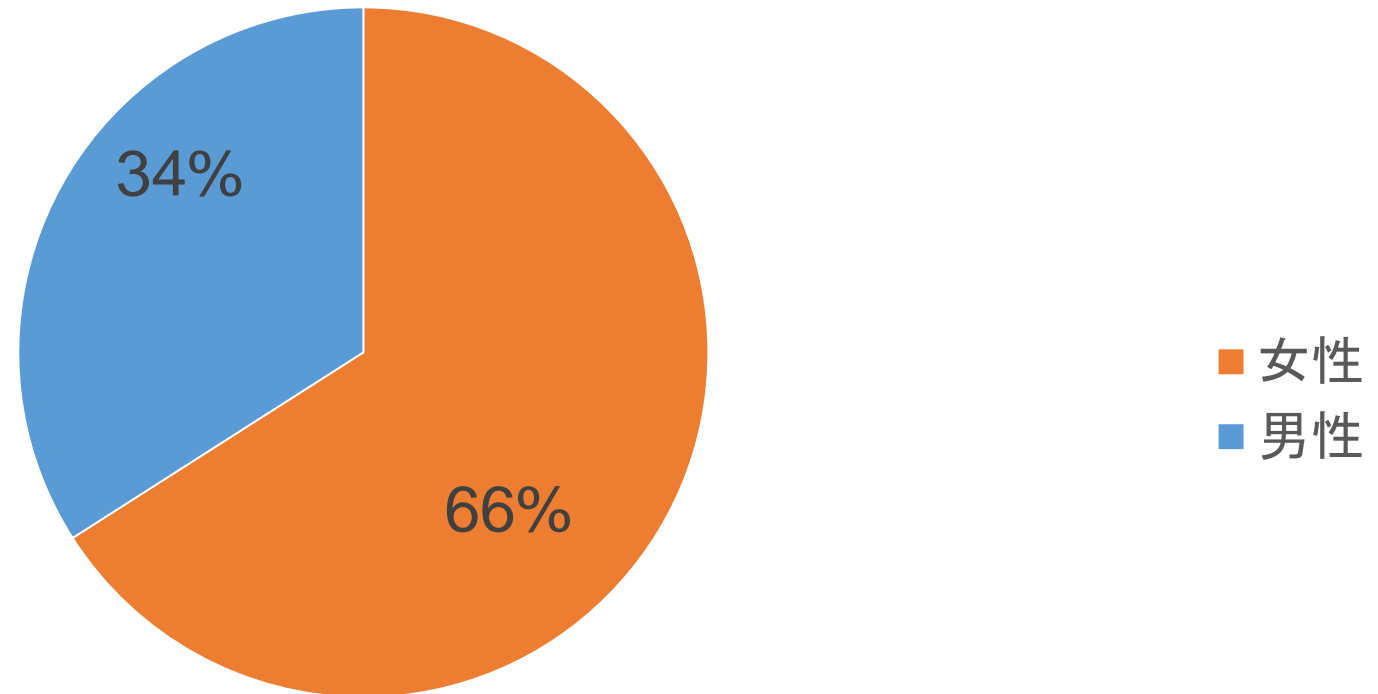
相談者の男女比は約6対4で女性が多い

# ひょうご新型コロナ後遺症相談ダイヤル における後遺症相談の概要④

〔性別 3月分〕

相談件数(令和6年3月1日～令和6年3月31日)

N=47

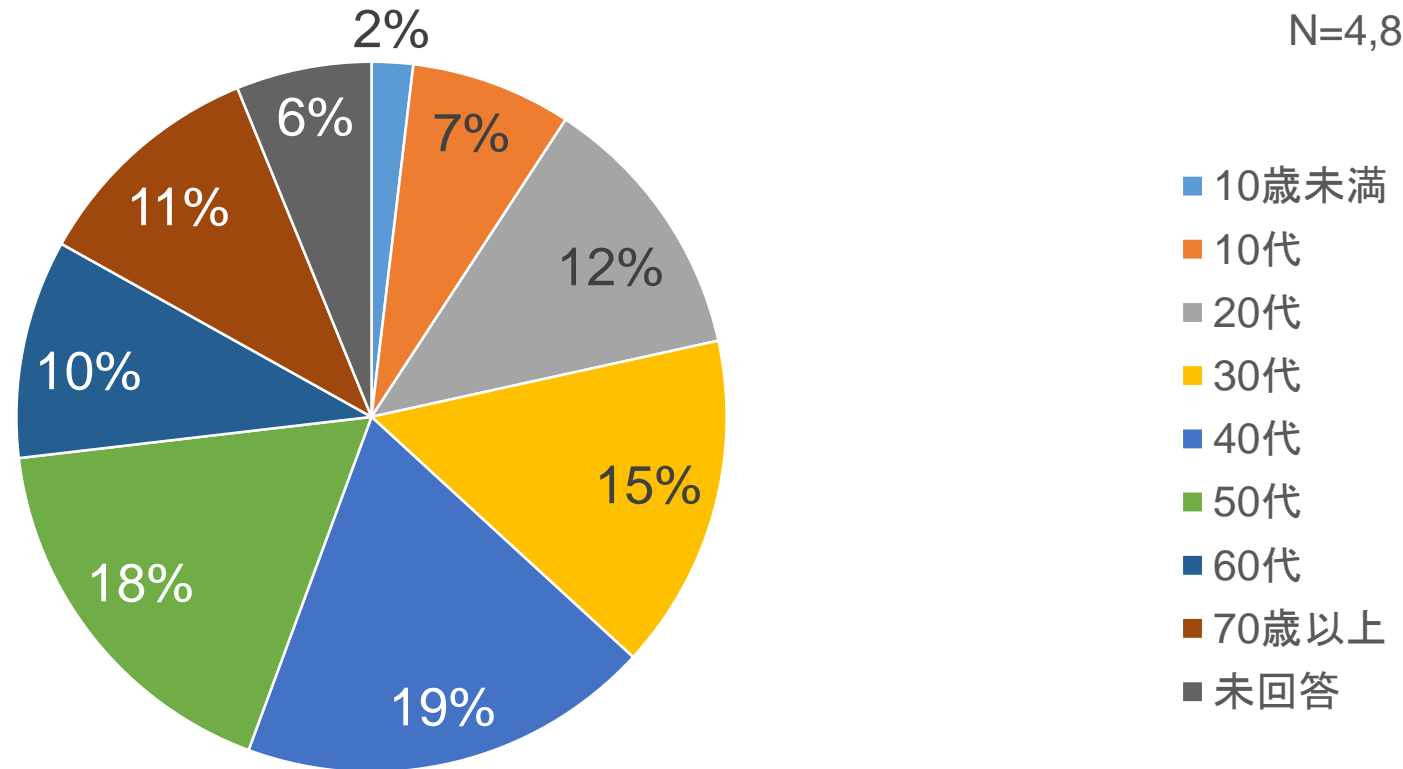


女性の割合が6割以上という結果となった

# ひょうご新型コロナ後遺症相談ダイヤル における後遺症相談の概要⑤

相談件数(令和4年7月7日～令和6年3月31日)  
N=4,834

[年代]

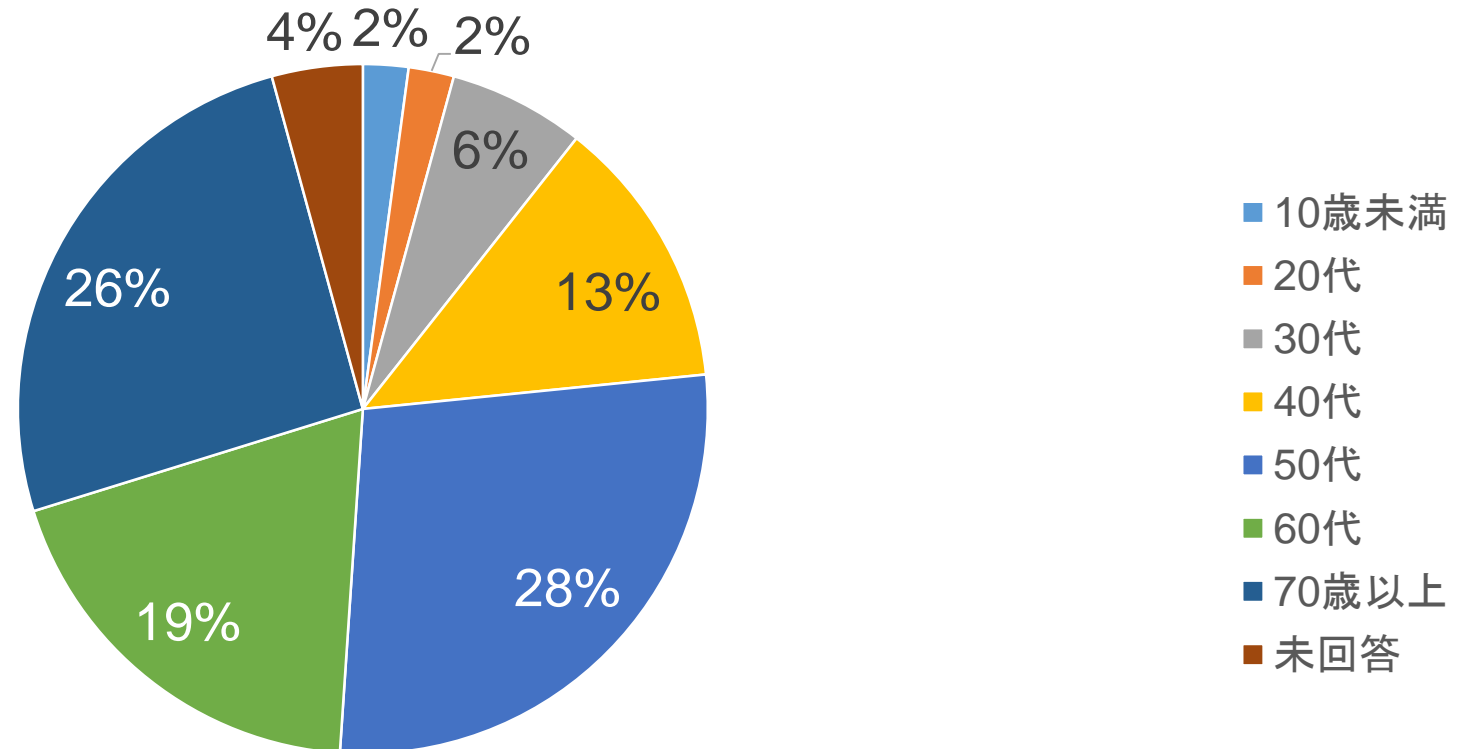


相談の当事者はあらゆる年代に及ぶが、30代・40代・50代が全体の約半分を占める

# ひょうご新型コロナ後遺症相談ダイヤル における後遺症相談の概要⑥

相談件数(令和6年3月1日～令和6年3月31日)  
N=47

[年代 3月分]

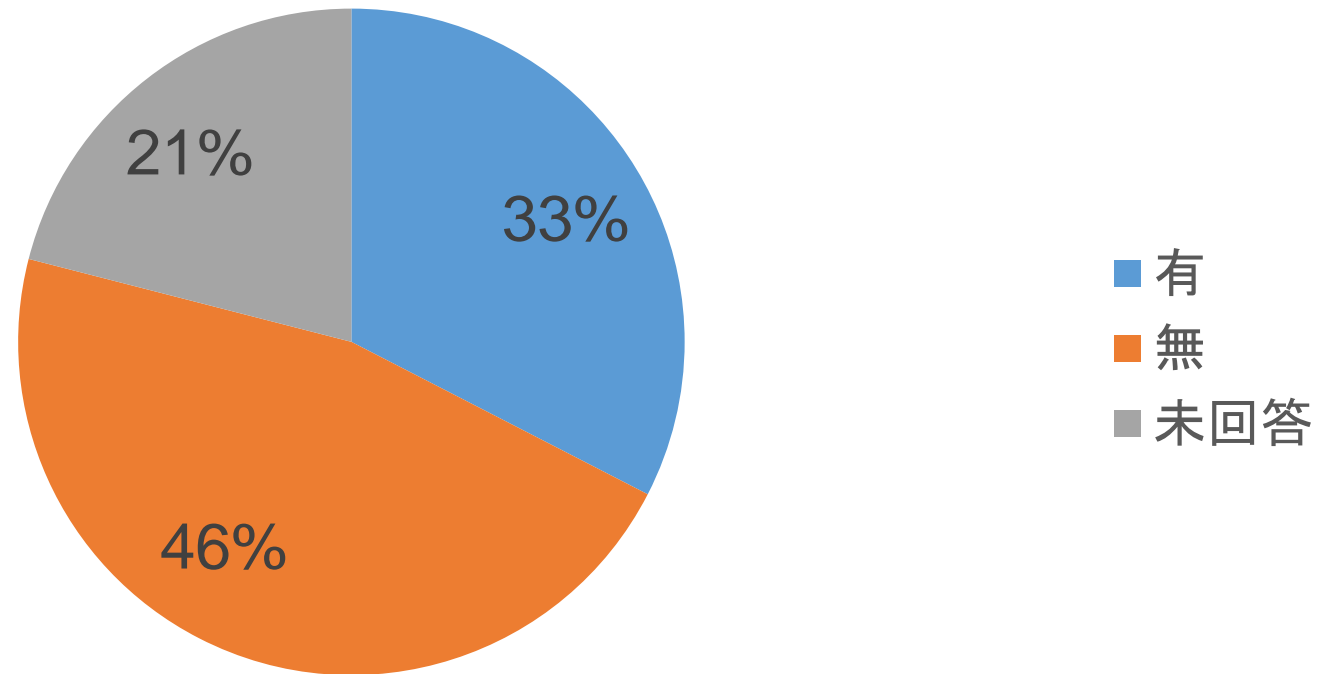


50代が最も多く、次いで70歳以上が多い結果となった

# ひょうご新型コロナ後遺症相談ダイヤル における後遺症相談の概要⑦

〔既往歴〕

相談件数(令和4年7月7日～令和6年3月31日)  
N=4,834



既往症があると答えた者は約3割

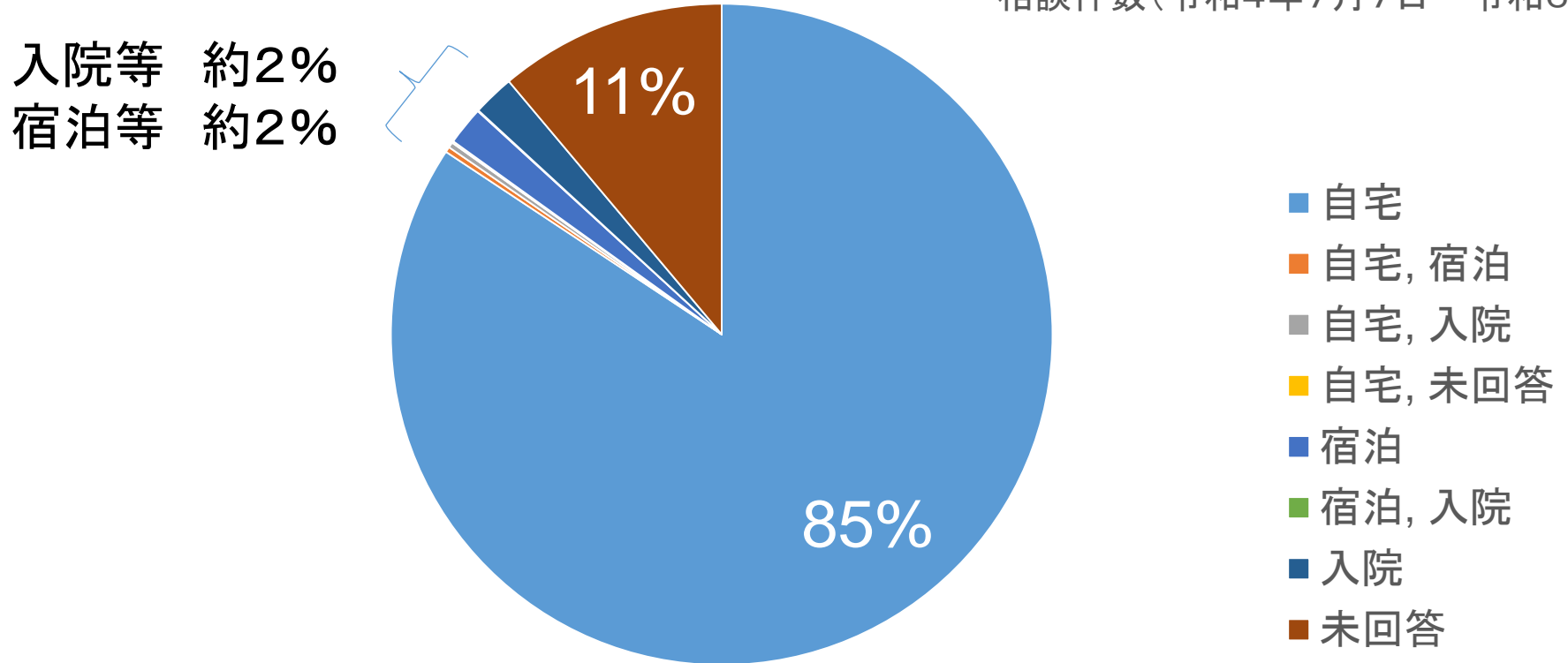


# ひょうご新型コロナ後遺症相談ダイヤル における後遺症相談の概要⑧

〔療養区分〕

相談件数(令和4年7月7日～令和6年3月31日)

N=4,834

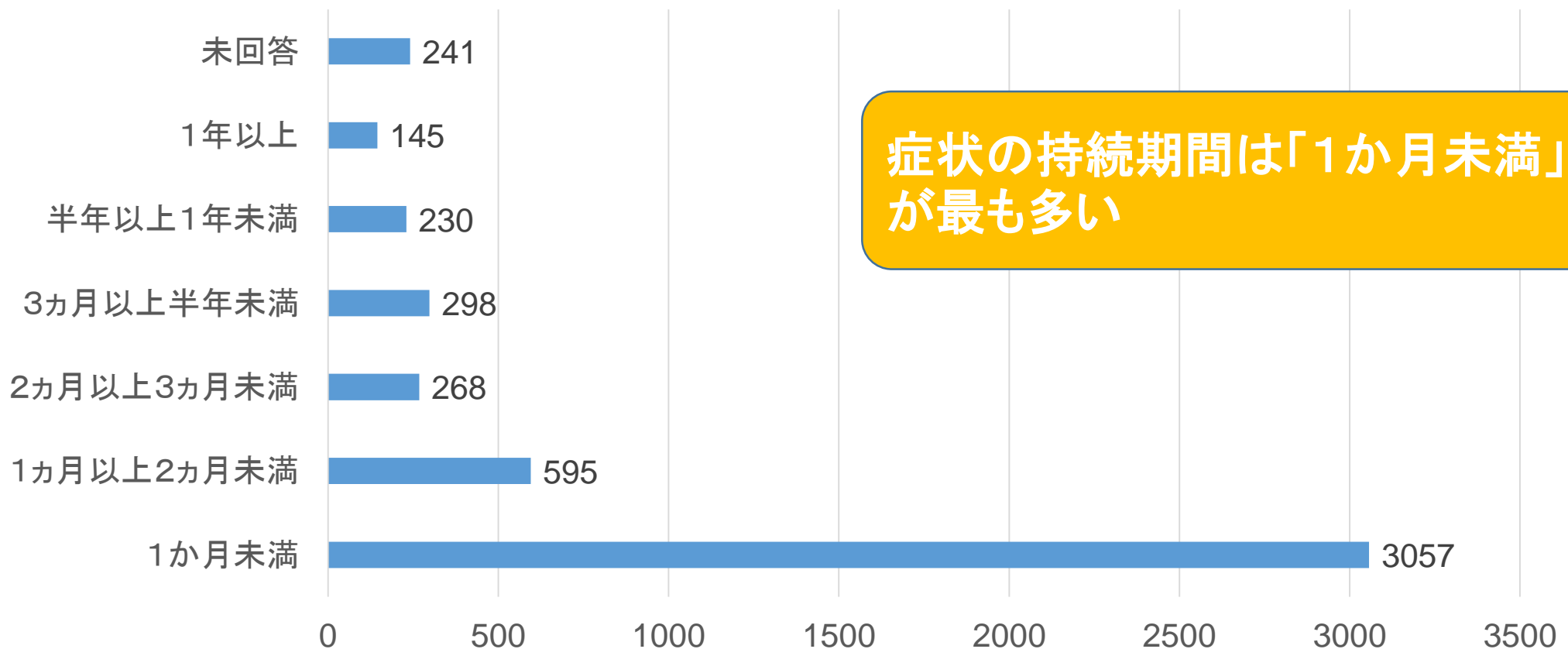


自宅療養が8割以上、入院療養を経た方は1割以下

# ひょうご新型コロナ後遺症相談ダイヤル における後遺症相談の概要⑨

相談件数(令和4年7月7日～令和6年3月31日)  
N=4,834

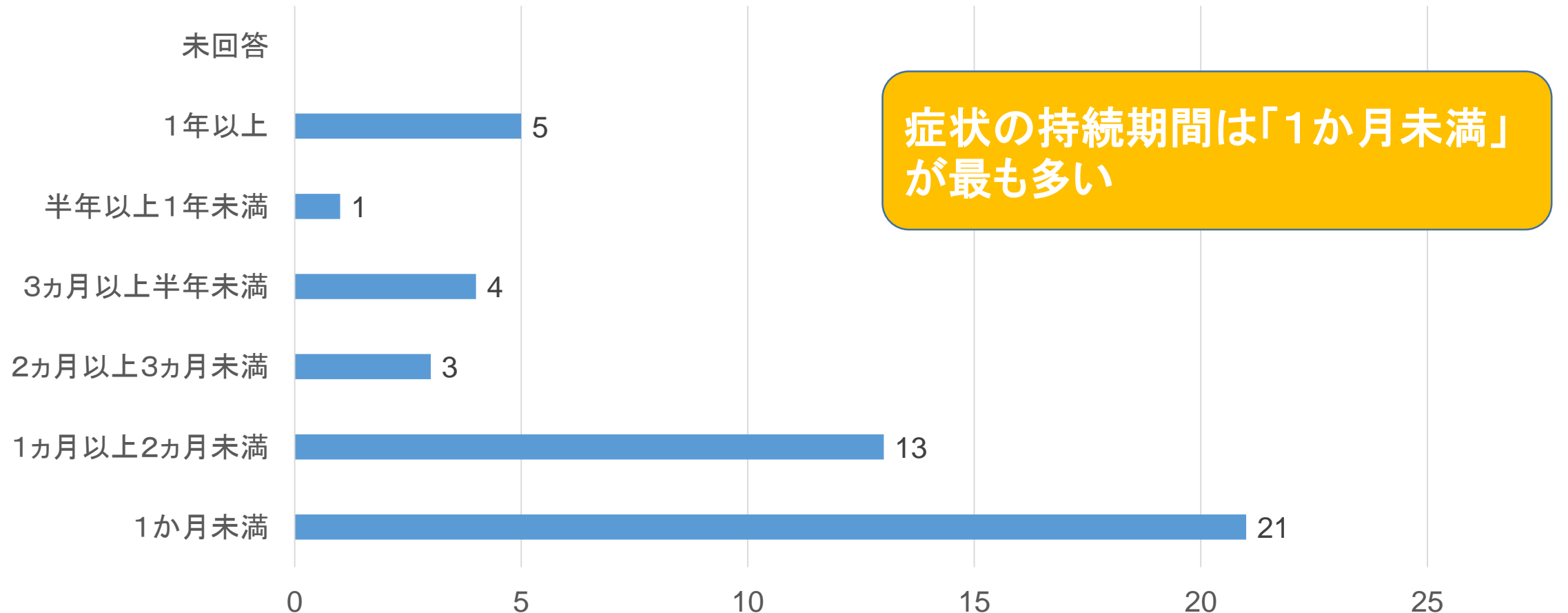
## 〔相談者の症状持続期間〕



# ひょうご新型コロナ後遺症相談ダイヤル における後遺症相談の概要⑩

〔相談者の症状持続期間 3月〕

相談件数(令和4年7月7日～令和6年3月31日)  
N=4,834

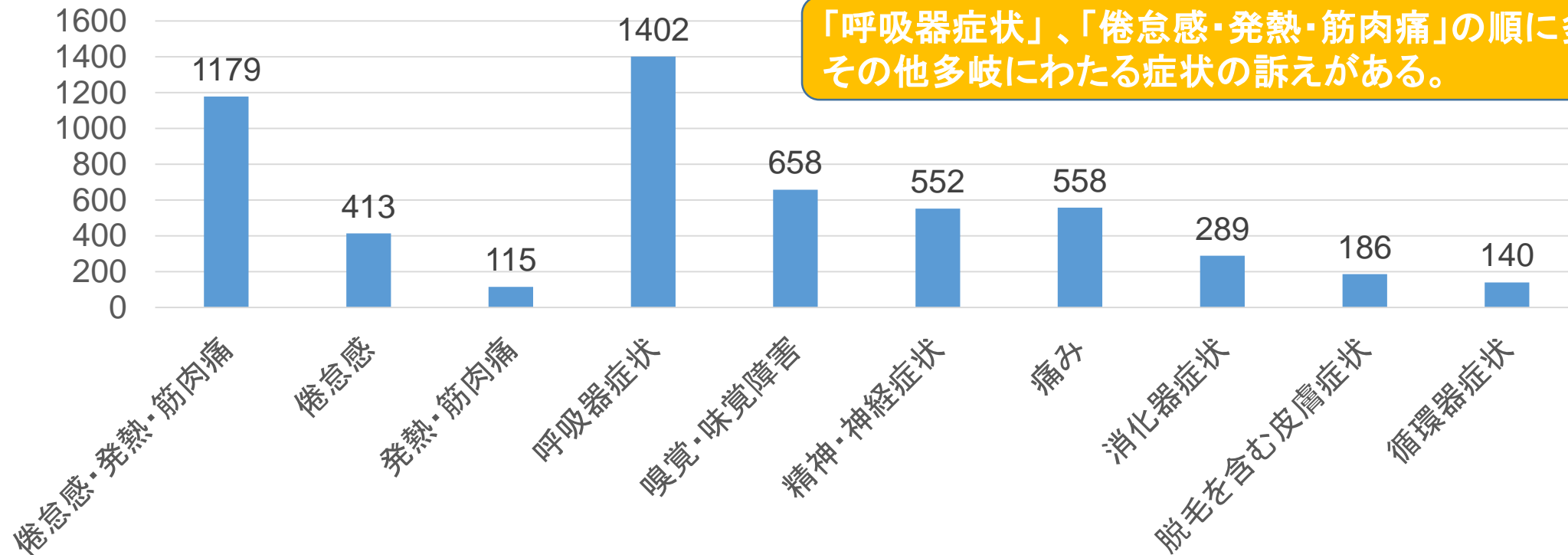


# ひょうご新型コロナ後遺症相談ダイヤル における後遺症相談の概要⑪

相談件数(令和4年7月7日～令和6年3月31日)

複数選択可「症状なし及び不明」「その他」の者を除く。

令和5年4月より「倦怠感・発熱・筋肉痛」を「倦怠感」「発熱・筋肉痛」に分けて集計



「呼吸器症状」、「倦怠感・発熱・筋肉痛」の順に多く、  
その他多岐にわたる症状の訴えがある。

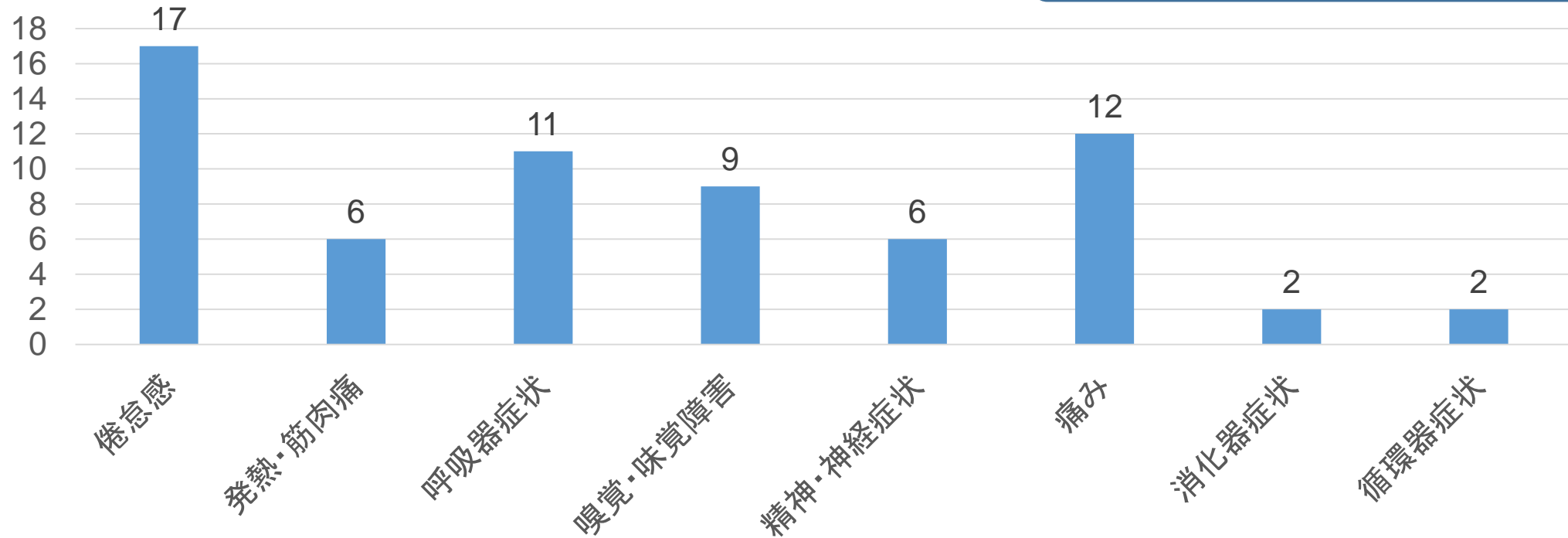
(参考)その他症状 : 頭痛、鼻づまり、耳閉感、口渇、動悸、多汗、月経不順、性機能障害  
集中力低下、だるさ、不眠、傾眠傾向、めまい、ふらつき、ブレインフォグ等

# ひょうご新型コロナ後遺症相談ダイヤル における後遺症相談の概要⑫

〔主な症状 3月分〕

相談件数(令和6年3月1日～令和6年3月31日)  
複数選択可「症状なし及び不明」「その他」の者を除く。

「倦怠感」が最も多く次いで「痛み」が多い。



(参考)その他症状 : 頭痛、ふらつき、多汗、口渇、鼻炎、目や鼻の違和感、傾眠傾向  
悪寒、不眠、性機能障害、ブレインフォグ

# ひょうご新型コロナ後遺症相談ダイヤル における後遺症相談の概要⑬

## 〔年代別の主な症状〕

相談件数(令和4年7月7日～令和6年3月31日)  
(「症状なし及び不明」の者を除く。複数択可)

40代を除き1位「倦怠感・発熱・筋肉痛」、2位「呼吸器症状」となった。3位は「嗅覚・味覚障害」が多く(20代、40代以上、未回答)、次いで「精神・神経症状」(20代～40代)が多かった。10代以下では「痛み」という結果になった。

年代	1位		2位		3位	
10歳未満	倦怠感・発熱・筋肉痛	30%	呼吸器症状	22%	痛み	18%
10代	倦怠感・発熱・筋肉痛	36%	呼吸器症状	15%	痛み	14%
20代	倦怠感・発熱・筋肉痛	30%	呼吸器症状	26%	精神・神経症状	12%
					嗅覚・味覚障害	
30代	倦怠感・発熱・筋肉痛	32%	呼吸器症状	26%	精神・神経症状	11%
40代	呼吸器症状	31%	倦怠感・発熱・筋肉痛	30%	精神・神経症状	11%
					嗅覚・味覚障害	
50代	倦怠感・発熱・筋肉痛	28%	呼吸器症状	27%	嗅覚・味覚障害	14%
60代	倦怠感・発熱・筋肉痛	31%	呼吸器症状	28%	嗅覚・味覚障害	16%
70歳以上	倦怠感・発熱・筋肉痛	35%	呼吸器症状	16%	嗅覚・味覚障害	13%
未回答	倦怠感・発熱・筋肉痛	36%	呼吸器症状	26%	嗅覚・味覚障害	12%