

# 兵庫県のがん 2018（平成30年）



兵庫県健康福祉部感染症等対策室疾病対策課



## □ はじめに □

全国がん登録は、がんの罹患<sup>りかん</sup>、診療、転帰等の状況の把握、分析、調査研究を推進し、がん対策の一層の充実に資することを目的に 2018 年 1 月に開始されました。県内全ての病院と指定された診療所が届出対象となるため、より正確ながん統計が得られます。

今回とりまとめました「兵庫県のがん 2018」を、ご一読いただき、がんの罹患データを多方面でご活用いただければ幸いです。

今後ともがん登録事業の関係各位の一層のご理解とご協力を賜りますようお願い申し上げます。

令和 4年 3月

兵庫県健康福祉部長 藪本 訓弘



## ■ 目次 ■

I	がん登録事業の概要	1
1	事業の概要	1
1)	対象	
2)	実施の期間	
3)	実施の方法	
4)	結果の集計	
2	調査票	2
1)	届出項目一覧	
2)	届出票及び死亡者情報票の届出経路	
3)	電子届出票 PDF	
3	登録対象の範囲	5
1)	地域範囲	
2)	登録対象の地域的属性	
3)	登録対象の人的範囲	
4)	届出期間	
5)	届出対象のがん	
6)	死亡者新規がん情報に関する通知の範囲	
4	用語の解説	6
5	比率の解説	6
6	分類表	8
1)	全国がん登録基本集計表	
2)	全国がん登録詳細集計表	
II	最新がん統計	10
1	2018年統計の精度指標	10
2	罹患の概要	13
1)	年齢別に見たがんの罹患	
2)	兵庫県のがん罹患の特徴	
3)	発見経緯	
4)	進展度	
5)	初回治療の方法	
3	死亡の概要	26
1)	年齢別に見たがんの死亡	
2)	兵庫県のがんの死亡の特徴	
III	統計資料(2018年統計)	33
表 1	罹患数、部位割合(%)、粗罹患率(人口10万対)、年齢調整罹患率(人口10万対)、 累積罹患率(%)：部位別、性別	
表 2	年齢階級別罹患数：部位別、性別	
表 3-2	年齢階級別罹患率(人口10万対、85歳以上まるめ)：部位別、性別	
表 4	発見経緯(%)：部位別	

- 表 5-1 進展度・総合 (%) : 部位別
- 表 5-2 進展度・治療前 (%) : 部位別
- 表 5-3 進展度・術後 (%) : 部位別
- 表 6 初回治療内容割合 (%) : 部位別
- 表 7 外科的・鏡視下・内視鏡的治療の範囲 (%) : 部位別
- 表 8 精度指標 : 部位別、性別
- 表 9 死亡数、部位割合(%)、粗死亡率(人口 10 万対)、年齢調整死亡率(人口 10 万対)、  
累積死亡率 (%) : 部位別、性別
- 表 10 年齢階級別死亡数 : 部位別、性別
- 表 11-2 年齢階級別死亡率(人口 10 万対、85 歳以上まるめ) : 部位別、性別
- 表 12 5 年相対生存率 (%) : 部位別、性別 (2013 年・地域がん登録)
- 表 13 5 年相対生存率 (%) : 主要部位別、性別、進展度・総合別 (2013 年・地域がん登録)

<参考資料>

- 付表 1 罹患数、部位割合 (%)、粗罹患率(人口 10 万対)、年齢調整罹患率(人口 10 万対)、  
累積罹患率 (%) : 詳細部位別、性別
- 付表 2 死亡数、部位割合 (%)、粗死亡率(人口 10 万対)、年齢調整死亡率(人口 10 万対)、  
累積死亡率 (%) : 詳細部位別、性別
- 付表 3 初回治療内容割合詳細 (%) : 部位別
- 表 42 市区町村別罹患数 : 部位別、性別
- 表 62 医療圏別、保健所別罹患数 : 部位別、性別

IV 参考グラフ等 ..... 91

- 医療圏別上位 5 部位年齢調整罹患率の推移(男・人口 10 万対) (2007～2018 年)
- 医療圏別上位 5 部位年齢調整罹患率の推移(女・人口 10 万対) (2007～2018 年)
- 部位別医療圏別標準化罹患比(SIR) (2018 年)
- 部位別医療圏別標準化死亡比(SMR) (2018 年)
- <参考>年度別医療機関別届出件数

# I がん登録事業の概要

## 1. 事業の概要

がん登録事業は、がんの罹患、治療、転帰等の状況を把握し、分析することにより、がん医療の質の向上並びにがん予防の推進を図ることを目的としている。

本県においては、昭和 39 年から県医師会、医療機関等の協力のもとに地域がん登録として開始されたが、個人情報保護に慎重を期すため、法整備されるまでのあいだ平成 13 年 3 月末から一時休止した。その後、個人情報保護の法整備がなされ、健康増進法の施行やがん対策基本法の制定により、がんの罹患状況等の把握、分析が求められていることなどから、平成 19 年 1 月以降にがんと診断・治療された症例から事業を開始することとし、事業再開時より公益財団法人兵庫県健康財団に登録、集計、解析等の業務の委託をしている。

平成 28 年 1 月からは、がん登録等の推進に関する法律(平成 25 年法律第 111 号。以下「法」という)の施行に伴う全国がん登録が実施されることとなり、本県ではがん登録オンラインシステムによる全国がん登録の受付を平成 29 年 8 月から実施している。

### 1) 対象

法によりがんの初回の診断が行われたとして県内の全ての病院及び指定された診療所(以下「病院等」という)から知事に届け出られた者及び市町長から報告される死亡者情報票によって把握されたがんによる死亡者を対象としている。

### 2) 実施の期間

2018 年 1 月 1 日～2018 年 12 月 31 日

### 3) 実施の方法

県内の病院等の管理者は、届出対象となっているがんの診断又は治療をした場合に届出票を作成し、知事を介して厚生労働大臣に提出する。市町長は、死亡の届書(死亡届及び死亡診断書等)に基づいて死亡者情報票を作成し、知事を介して厚生労働大臣に提出する。厚生労働大臣は、提出された情報について照合等を行いデータベースに記録する。なお、法第 23 条の規定によりこれらの厚生労働大臣の権限及び事務は、国立研究開発法人国立がん研究センター(以下「国立がん研究センター」という)に委任されている。

また、市町長による死亡者情報票の提出については、「がん登録等の推進に関する法律に基づく死亡者情報票の作成について」(平成 27 年 11 月 24 日付統発 1124 第 1 号及び健発 1124 第 2 号)において、人口動態調査の死亡票の作成及び提出することをもって替えることができるものとしている。

### 4) 結果の集計

全都道府県の集計は、国立がん研究センターにおいて行われている。

法第 2 条によって定められた届出対象となる疾患を、「国際疾病分類腫瘍学 第 3 版」により分類し、「疾病、傷病及び死因の統計分類提要 ICD-10(2003 年版)準拠」に変換した統計分類によって集計している。

がん登録では、原発のがんを登録している。また、1 人の人で、独立した 2 種類以上のがんが発見されることがある。その場合、それぞれのがんを独立して数えるため、延べ人数となっている。

## 2. 調査票

### 1) 届出項目一覧

届出項目	項目名	区分
1	病院等の名称	
2	診療録番号	
3	カナ氏名	
4	氏名	
5	性別	1 男 2 女
6	生年月日	
7	診断時住所	
8	側性	1 右側 2 左側 3 両側 7 側性なし 9 不明(原発側不明を含む)
9	原発部位	テキスト又は ICD-O-3 局在コードによる提出
10	病理診断	テキスト又は ICD-O-3 形態コードによる提出
11	診断施設	1 自施設診断 2 他施設診断
12	治療施設	1 自施設で初回治療をせず、他施設に紹介又はその後の経過不明 2 自施設で初回治療を開始 3 他施設で初回治療を開始後に、自施設に受診して初回治療を継続 4 他施設で初回治療を終了後に、自施設に受診 8 その他
13	診断根拠	1 原発巣の組織診 2 転移巣の組織診 3 細胞診 4 部位特異的腫瘍マーカー 5 臨床検査 6 臨床診断 9 不明
14	診断日	自施設診断日又は当該腫瘍初診日
15	発見経緯	1 がん検診・健康診断・人間ドックでの発見例 3 他疾患の経過観察中の偶然発見 4 剖検発見 8 その他 9 不明
16	進展度・治療前	400 上皮内 410 限局 420 領域リンパ節転移 430 隣接臓器浸潤 440 遠隔転移 777 該当せず 499 不明
17	進展度・術後病理学的	400 上皮内 410 限局 420 領域リンパ節転移 430 隣接臓器浸潤 440 遠隔転移 660 手術なし又は術前治療後 777 該当せず 499 不明
18	外科的治療の有無	1 自施設で施行 2 自施設で施行なし 9 施行の有無不明
19	鏡視下治療の有無	1 自施設で施行 2 自施設で施行なし 9 施行の有無不明
20	内視鏡的治療の有無	1 自施設で施行 2 自施設で施行なし 9 施行の有無不明
21	外科的・鏡視下・ 内視鏡的治療の範囲	1 腫瘍遺残なし 4 腫瘍遺残あり 6 観血的治療なし 9 不明
22	放射線療法の有無	1 自施設で施行 2 自施設で施行なし 9 施行の有無不明
23	化学療法の有無	1 自施設で施行 2 自施設で施行なし 9 施行の有無不明
24	内分泌療法の有無	1 自施設で施行 2 自施設で施行なし 9 施行の有無不明
25	その他の治療の有無	1 自施設で施行 2 自施設で施行なし 9 施行の有無不明
26	死亡日	

### 2) 届出票及び死亡者情報票の届出経路

(届出票) 病院等 → 県 → 厚生労働省  
 (死亡者情報票) 市町 → 保健所 → 県 ↑



### 3) 電子届出票 PDF

発行日付

有効期限

年 月 日

<<チェックが完了していません>>  
右下の「確定」ボタンを押してください

## 全国がん登録 届出申出書

届出種別を選択してください

届出種別	<input checked="" type="checkbox"/> 届出票	<input type="checkbox"/> CSVファイル添付
------	---	------------------------------------

### 電子届出ファイルの使い方

#### ■届出票

1. 届出申出書に病院・届出担当者情報を入力してください
2. 届出票に情報を入力してください  
※最大10件まで入力できます
3. 「確定」ボタンを押して、PDFファイルを保存してください

#### ■CSVファイル添付

1. 届出申出書に病院・届出担当者情報を入力してください
2. CSVファイルを添付してください
3. 「確定」ボタンを押して、PDFファイルを保存してください

病院・届出担当者情報を入力してください

都道府県 病院等の名称	
病院等の所在地	
管理者氏名	
届出担当者氏名	
届出担当者電話番号	
届出担当者メールアドレス	
届出担当者FAX	
届出票件数	
添付ファイル件数	
添付ファイル内件数	
コメント	

(全半角256文字)

初期化

確定

電子届出票 PDF(続き)

チェックすると入力できるようになります

全国がん登録届出票①

①病院等の名称				
②診療録番号		(全半角16文字)		
③カナ氏名	シ	(全角カナ10文字)	メイ (全角カナ10文字)	
④氏名	氏	(全角10文字)	名 (全角10文字)	
⑤性別		<input type="checkbox"/> 1. 男性 <input type="checkbox"/> 2. 女性		
⑥生年月日		<input type="checkbox"/> 0. 西暦 <input type="checkbox"/> 1. 明治 <input type="checkbox"/> 2. 大正 <input type="checkbox"/> 3. 昭和 <input type="checkbox"/> 4. 平成 <input type="text"/> 年 <input type="text"/> 月 <input type="text"/> 日		
⑦診断時住所	都道府県選択	[選択] (全半角40文字)		
	市区町村以下			
腫瘍の種類	⑧側性	<input type="checkbox"/> 1. 右 <input type="checkbox"/> 2. 左 <input type="checkbox"/> 3. 両側 <input type="checkbox"/> 7. 側性なし <input type="checkbox"/> 9. 不明		
	⑨原発部位	大分類	[選択]	
		詳細分類	[選択]	
⑩病理診断	組織型・性状	[選択]		
診断情報	⑪診断施設	<input type="checkbox"/> 1. 自施設診断 <input type="checkbox"/> 2. 他施設診断		
	⑫治療施設	<input type="checkbox"/> 1. 自施設で初回治療をせず、他施設に紹介またはその後の経過不明		
		<input type="checkbox"/> 2. 自施設で初回治療を開始		
		<input type="checkbox"/> 3. 他施設で初回治療を開始後に、自施設に受診して初回治療を継続		
		<input type="checkbox"/> 4. 他施設で初回治療を終了後に、自施設に受診		
	<input type="checkbox"/> 8. その他			
⑬診断根拠	<input type="checkbox"/> 1. 原発巣の組織診 <input type="checkbox"/> 2. 転移巣の組織診 <input type="checkbox"/> 3. 細胞診 <input type="checkbox"/> 4. 部位特異的腫瘍マーカー <input type="checkbox"/> 5. 臨床検査 <input type="checkbox"/> 6. 臨床診断 <input type="checkbox"/> 9. 不明			
⑭診断日	<input type="checkbox"/> 0. 西暦 <input type="text"/> 年 <input type="text"/> 月 <input type="text"/> 日			
⑮発見経緯	<input type="checkbox"/> 1. がん検診・健康診断・人間ドックでの発見例 <input type="checkbox"/> 3. 他疾患の経過観察中の偶然発見 <input type="checkbox"/> 4. 創傷発見 <input type="checkbox"/> 8. その他 <input type="checkbox"/> 9. 不明			
進行度	⑯進展度・治療前	<input type="checkbox"/> 400. 上皮内 <input type="checkbox"/> 410. 限局 <input type="checkbox"/> 420. 領域リンパ節転移 <input type="checkbox"/> 430. 隣接臓器浸潤 <input type="checkbox"/> 440. 遠隔転移 <input type="checkbox"/> 777. 該当せず <input type="checkbox"/> 499. 不明		
	⑰進展度・術後病理学的	<input type="checkbox"/> 400. 上皮内 <input type="checkbox"/> 410. 限局 <input type="checkbox"/> 420. 領域リンパ節転移 <input type="checkbox"/> 430. 隣接臓器浸潤 <input type="checkbox"/> 440. 遠隔転移 <input type="checkbox"/> 660. 手術なし・術前治療後 <input type="checkbox"/> 777. 該当せず <input type="checkbox"/> 499. 不明		
初回治療	⑱外科的	⑱外科的	<input type="checkbox"/> 1. 自施設で施行 <input type="checkbox"/> 2. 自施設で施行なし <input type="checkbox"/> 9. 施行の有無不明	
		⑲鏡視下	<input type="checkbox"/> 1. 自施設で施行 <input type="checkbox"/> 2. 自施設で施行なし <input type="checkbox"/> 9. 施行の有無不明	
		⑲内視鏡的	<input type="checkbox"/> 1. 自施設で施行 <input type="checkbox"/> 2. 自施設で施行なし <input type="checkbox"/> 9. 施行の有無不明	
	⑳観血的治療の範囲	⑳観血的治療の範囲	<input type="checkbox"/> 1. 腫瘍遺残なし <input type="checkbox"/> 4. 腫瘍遺残あり <input type="checkbox"/> 6. 観血的治療なし <input type="checkbox"/> 9. 不明	
		㉑放射線療法	<input type="checkbox"/> 1. 自施設で施行 <input type="checkbox"/> 2. 自施設で施行なし <input type="checkbox"/> 9. 施行の有無不明	
		㉒化学療法	<input type="checkbox"/> 1. 自施設で施行 <input type="checkbox"/> 2. 自施設で施行なし <input type="checkbox"/> 9. 施行の有無不明	
		㉒内分泌療法	<input type="checkbox"/> 1. 自施設で施行 <input type="checkbox"/> 2. 自施設で施行なし <input type="checkbox"/> 9. 施行の有無不明	
㉓その他治療	<input type="checkbox"/> 1. 自施設で施行 <input type="checkbox"/> 2. 自施設で施行なし <input type="checkbox"/> 9. 施行の有無不明			
㉔死亡日		<input type="checkbox"/> 0. 西暦 <input type="text"/> 年 <input type="text"/> 月 <input type="text"/> 日		
備考		(全半角128文字)		

### 3. 登録対象の範囲

全国がん登録(兵庫県がん登録事業)の登録対象は次に示す範囲である。

#### 1) 地域範囲

県内の病院及び知事に指定された診療所。

#### 2) 登録対象の地域的属性

診断時住所が日本国内の地域。外国、不明を含む。

#### 3) 登録対象の人的範囲

国籍が日本、外国、不明を含む。

#### 4) 届出期間

2018年1月1日～2018年12月31日に診断及び/又は治療されたもののうち、原則として2019年12月31日までに届け出られたもの。

#### 5) 届出対象のがん(がん登録等の推進に関する法律施行令第1条)

- ① 悪性新生物及び上皮内がん
  - ② 髄膜又は脳、脊髄、脳神経その他の中枢神経系に発生した腫瘍(①に該当するものを除く。)
  - ③ 卵巣腫瘍(次に掲げるものに限る。)
    - 境界悪性漿液性乳頭状のう胞腫瘍
    - 境界悪性漿液性のう胞腺腫
    - 境界悪性漿液性表在性乳頭腫瘍
    - 境界悪性乳頭状のう胞腺腫
    - 境界悪性粘液性乳頭状のう胞腺腫
    - 境界悪性粘液性のう胞腫瘍
    - 境界悪性明細胞のう胞腫瘍
  - ④ 消化管間質腫瘍(①に該当するものを除く。)
- 詳細については、「全国がん登録届出マニュアル 2016 2019 改訂版」(平成31年3月、国立研究開発法人 国立がん研究センター)を参照のこと。

#### 6) 死亡者新規がん情報に関する通知の範囲

死亡者情報票において、原死因として選択された死因を、同定後の患者の死因とするとともに、死亡者情報票と全国がん登録データとの照合において、同定できなかった死亡者については、死亡者新規がん情報として、厚生労働大臣が知事に通知し、知事は当該死亡者情報のもととなった死亡診断書を作成した病院等に対して、診断時情報の有無を調査するとともに、全国がん登録の届出対象であった場合には届出を促す(法第14条 遡り調査)。

#### 4. 用語の解説

がん罹患:がんの診断又は治療をした病院等からの届出並びに市町からの死亡者情報票を審査整理し、同一人を名寄せし、同一人において同じがんを集約したもの。

#### 5. 比率の解説

$$\text{部位割合} = \frac{\text{(罹患) 部位別年間がん罹患数}}{\text{年間がん罹患数}} \times 100 = \frac{\text{(死亡) 部位別年間がん死亡数}}{\text{年間がん死亡数}} \times 100$$

$$\text{粗罹患率} = \frac{\text{年間がん罹患数}}{\text{10月1日現在兵庫県総人口}} \times 100,000$$

$$\text{粗死亡率} = \frac{\text{年間がん死亡数}}{\text{10月1日現在兵庫県日本人人口}} \times 100,000$$

出展:総務省統計局の人口推計(e-Stat)

兵庫県総人口(平成30年10月1日現在)

年齢	男	女	男女計
0～4歳	109,000	103,000	212,000
5～9	117,000	112,000	230,000
10～14	124,000	118,000	242,000
15～19	137,000	130,000	267,000
20～24	132,000	135,000	267,000
25～29	122,000	125,000	247,000
30～34	138,000	141,000	279,000
35～39	155,000	162,000	317,000
40～44	192,000	200,000	392,000
45～49	211,000	219,000	430,000
50～54	179,000	189,000	367,000
55～59	161,000	173,000	334,000
60～64	156,000	168,000	324,000
65～69	195,000	215,000	410,000
70～74	175,000	202,000	377,000
75～79	140,000	173,000	313,000
80～84	96,000	139,000	234,000
85歳以上	76,000	168,000	244,000
総数	2,614,000	2,870,000	5,484,000

出展:総務省統計局の人口推計(e-Stat)

兵庫県日本人人口(平成30年10月1日現在)

年齢	男	女	男女計
0～4歳	108,000	102,000	210,000
5～9	116,000	111,000	227,000
10～14	123,000	117,000	240,000
15～19	135,000	128,000	263,000
20～24	125,000	128,000	253,000
25～29	116,000	120,000	237,000
30～34	135,000	137,000	272,000
35～39	152,000	158,000	310,000
40～44	189,000	196,000	385,000
45～49	208,000	216,000	424,000
50～54	176,000	186,000	362,000
55～59	158,000	170,000	329,000
60～64	154,000	165,000	319,000
65～69	193,000	213,000	405,000
70～74	173,000	199,000	373,000
75～79	139,000	171,000	310,000
80～84	95,000	138,000	233,000
85歳以上	75,000	167,000	242,000
総数	2,570,000	2,824,000	5,394,000

$$\text{年齢調整罹患率} = \frac{\left\{ \left[ \begin{array}{l} \text{観察集団の各年齢} \\ \text{(5歳年齢階級)の罹患率} \end{array} \right] \times \left[ \begin{array}{l} \text{基準人口集団のその年齢} \\ \text{(5歳年齢階級)の人口} \end{array} \right] \right\} \text{の各年齢(5歳年齢階級)の総和}}{\text{基準人口集団の総数}}$$

$$\text{年齢調整死亡率} = \frac{\left\{ \left[ \begin{array}{l} \text{観察集団の各年齢} \\ \text{(5歳年齢階級)の死亡率} \end{array} \right] \times \left[ \begin{array}{l} \text{基準人口集団のその年齢} \\ \text{(5歳年齢階級)の人口} \end{array} \right] \right\} \text{の各年齢(5歳年齢階級)の総和}}{\text{基準人口集団の総数}}$$

※年齢調整罹患率又は死亡率は、人口構成の異なる集団間での罹患率又は死亡率を比較するために、年齢階級別罹患率又は死亡率を一定の基準人口(昭和 60 年モデル日本人口及び世界モデル人口)に当てはめて算出した指標である。

(参考)

基準人口-昭和 60 年モデル日本人口-

罹患率や死亡率は年齢によって異なるので、国際比較や年次推移の観察には、人口の年齢構成の差異を取り除いて観察するために、年齢調整罹患率又は死亡率を使用することが有用である。

年齢調整罹患率又は死亡率の基準人口については、昭和 60 年モデル人口(昭和 60 年国勢調査日本人人口をもとに、ベビーブーム等の極端な増減を補正し 1,000 人単位で作成したもの)を使用している。

なお、計算式中の「観察集団の各年齢(年齢階級)の罹患率又は死亡率」は、1,000 倍されたものである。

年齢	基準人口	年齢	基準人口
0～4 歳	8,180,000	50～54	7,616,000
5～9	8,338,000	55～59	6,581,000
10～14	8,497,000	60～64	5,546,000
15～19	8,655,000	65～69	4,511,000
20～24	8,814,000	70～74	3,476,000
25～29	8,972,000	75～79	2,441,000
30～34	9,130,000	80～84	1,406,000
35～39	9,289,000	85 歳以上	784,000
40～44	9,400,000		
45～49	8,651,000	総数	120,287,000

$$\text{累積罹患率} = \frac{\left\{ \left[ \text{観察集団の各年齢(5 歳年齢階級)の粗罹患率} \right] \times 5 \right\} \text{の各年齢(5 歳年齢階級、0 歳から 74 歳)の総和}}{1,000}$$

$$\text{累積死亡率} = \frac{\left\{ \left[ \text{観察集団の各年齢(5 歳年齢階級)の粗死亡率} \right] \times 5 \right\} \text{の各年齢(5 歳年齢階級、0 歳から 74 歳)の総和}}{1,000}$$

※累積罹患率又は死亡率は、一定の年齢(本報告書では 74 歳)までにがんに罹る確率又はがんで死亡する確率に相当する。

$$\text{年齢階級別罹患率} = \frac{\text{観察集団の各年齢(年齢階級)の罹患数}}{\text{その年齢(年齢階級)の人口(10 月 1 日現在兵庫県総人口)}} \times 100,000$$

$$\text{年齢階級別死亡率} = \frac{\text{観察集団の各年齢(年齢階級)の死亡数}}{\text{その年齢(年齢階級)の人口(10 月 1 日現在兵庫県日本人人口)}} \times 100,000$$

$$\text{MI 比} = \frac{\text{人口動態統計に基づく年間がん死亡数}}{\text{年間がん罹患数}}$$

※Mortality / Incidence (MI) 比は、死亡統計を完全とし、生存率を一定と仮定した場合の、罹患数の完全性の指標である。

$$\text{DCI \%} = \frac{\text{死亡情報のみの症例及び遡り調査で「がん」が確認された症例}}{\text{年間がん罹患数}} \times 100$$

※Death Certificate Initiated (DCI) %は、罹患統計の完全性の指標である。

$$\text{DCO \%} = \frac{\text{死亡情報のみの症例}}{\text{年間がん罹患数}} \times 100$$

※Death Certificate Only (DCO) %は、罹患統計の質の指標である。

$$MV \% = \frac{\text{病理学的裏付け(原発巣又は転移巣の組織診若しくは細胞診)のある症例}}{\text{年間がん罹患数}} \times 100$$

※Morphologically Verified (MV)%は、罹患統計の質の指標である。

$$HV \% = \frac{\text{組織学的裏付け(原発巣又は転移巣の組織診)のある症例}}{\text{年間がん罹患数}} \times 100$$

※Histologically Verified (HV)%は、罹患統計の質の指標である。

## 6.分類表

本報告書の罹患及び死亡統計に使用している分類表は、次のとおりである。

### 1) 全国がん登録基本集計表

全国がん登録で使用する基本集計表は、基本分類による罹患数(死亡数)・率を、性別、年齢階級、更に治療情報等の項目別に集計したものである。基本分類として ICD-10 から抽出した項目は、アルファベットの太文字と数字 2 桁で表示し、詳細集計用として追加した細分類項目は、4 桁目も含めて表示している。

本表は、それぞれ、A 及び B の 2 表から構成され、A は浸潤がんのみ(C00-C96)、B は上皮内がんを含めた表となっている。

基本分類 A 表

部位名	ICD10 コード
全部位	C00-C96 (死亡は C00-C97)
口腔・咽頭	C00-C14
食道	C15
胃	C16
大腸(結腸・直腸)	C18-C20
結腸	C18
直腸	C19-C20
肝および肝内胆管	C22
胆のう・胆管	C23-C24
膵臓	C25
喉頭	C32
肺	C33-C34
皮膚 *1	C43-C44
乳房	C50
子宮	C53-C55
子宮頸部	C53
子宮体部	C54
卵巣	C56
前立腺	C61
膀胱	C67
腎・尿路(膀胱除く)	C64-C66, C68
脳・中枢神経系	C70-C72
甲状腺	C73
悪性リンパ腫	C81-C85, C96
多発性骨髄腫	C88, C90
白血病	C91-C95

\*1 悪性黒色腫を含む

## 基本分類 B 表

部位名	ICD10 コード
全部位*1	C00-C96, D00-D09 (死亡は C00-C97, D00-D09)
食道*1	C15, D001
大腸(結腸・直腸)*1	C18-C20, D010-D012
結腸*1	C18, D010
直腸*1	C19-C20, D011-D012
肺*1	C33-C34, D021-D022
皮膚*1*2	C43-C44, D030-D049
乳房*1	C50, D05
子宮*1	C53-C55, D06
子宮頸*1	C53, D06
膀胱*1	C67, D090

\*1 上皮内がんを含む

\*2 悪性黒色腫を含む

## 2) 全国がん登録詳細集計表

全国がん登録詳細集計表では、登録対象となっている ICD-10 のコード 3 桁全てを対象として詳細な集計を行っている。(付表 1・付表 2 (p72～p75))

※本報告書の p1～p9 については、「平成 30 年全国がん登録罹患数・率報告」(令和3年6月、厚生労働省健康局がん・疾病対策課)から引用または加工して作成した。

## II 最新がん統計

### 1. 2018年統計の精度指標

死亡情報のみの症例の割合(DCO%)は、2.0%、死亡/罹患比(MI比)は、0.36、病理学的裏付けのある症例の割合(MV%)は、87.5%となっている。(図1、2)

図1 2018年部位別登録精度DCI・DCOの割合、MI比 (表8-Aから作成)

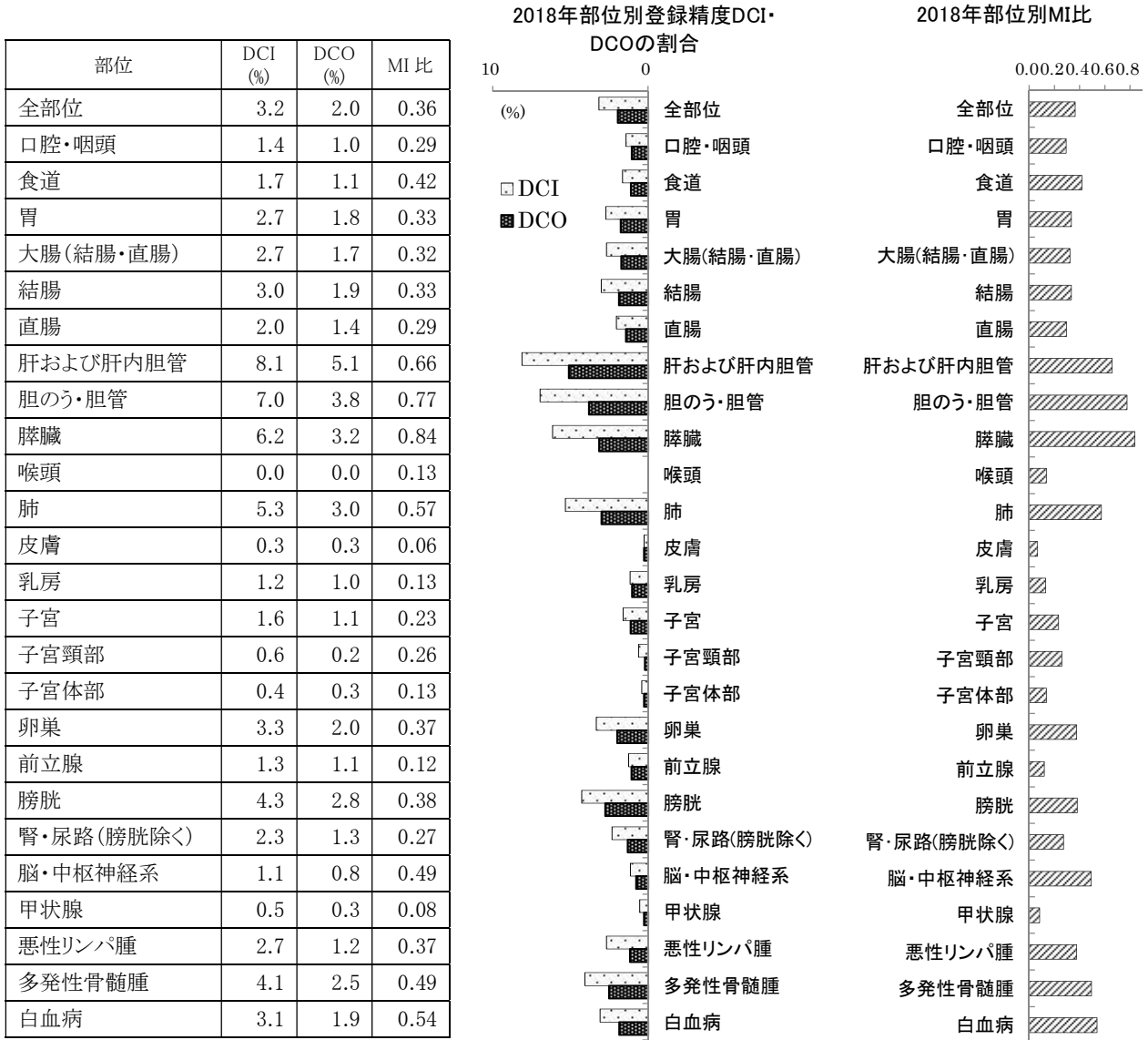
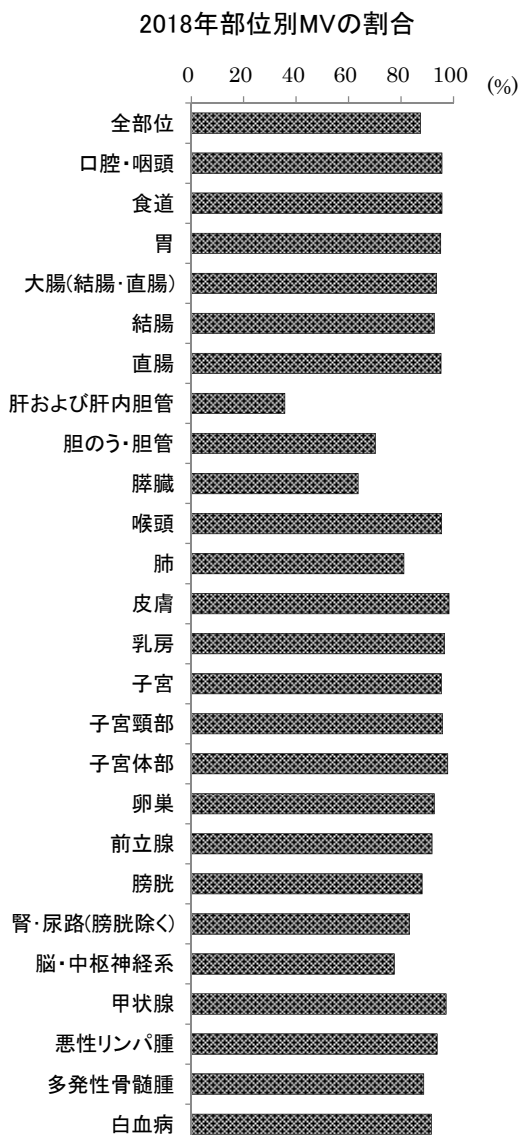




図2 2018年部位別 MVの割合 (表8-Aから作成)

部位	MV(%)
全部位	87.5
口腔・咽頭	95.6
食道	95.7
胃	95.1
大腸(結腸・直腸)	93.5
結腸	92.7
直腸	95.2
肝および肝内胆管	35.7
胆のう・胆管	70.2
膵臓	63.7
喉頭	95.5
肺	81.1
皮膚	98.3
乳房	96.6
子宮	95.4
子宮頸部	95.9
子宮体部	97.8
卵巣	92.7
前立腺	91.9
膀胱	88.1
腎・尿路(膀胱除く)	83.3
脳・中枢神経系	77.4
甲状腺	97.3
悪性リンパ腫	93.8
多発性骨髄腫	88.7
白血病	91.6



### 精度指標の推移(参考)

診断年	DCN(%)	DCI(%)	DCO(%)	MV(%)
	死亡情報で初めて把握された症例	死亡情報のみの症例及び遡り調査で「がん」が確認された症例	死亡情報のみの症例	病理学的裏付けのある症例
2007年	49.9	-	44.7	51.0
2008年	42.0	-	23.5	65.5
2009年	35.6	-	20.5	69.1
2010年	28.5	-	16.8	73.3
2011年	23.1	-	14.7	76.2
2012年	19.0	-	12.6	78.9
2013年	17.1	-	15.9	77.4
2014年	12.1	-	11.3	81.3
2015年	10.8	-	9.8	81.9
2016年	-	5.0	3.5	85.6
2017年	-	3.9	2.3	87.1
2018年	-	3.2	2.0	87.5

※数値は、各年次集計結果であり、上皮内がんを除く・全部位・総数(男女)を表す。

※2013年診断症例より都道府県がんデータベースシステムでの集計方式に変更されたため、単純に比較できない。

※2016年診断症例(全国がん登録)よりDCNからDCIに指標が変更された。

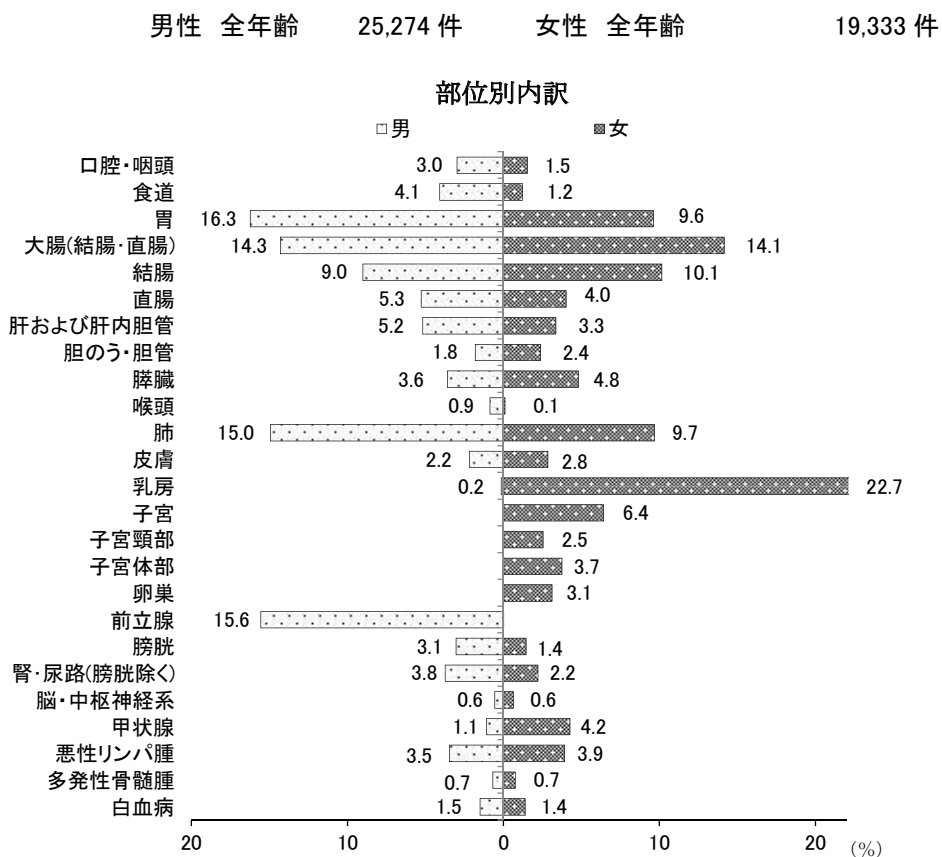
(補足)2016年以降について、届出の法制化により詳細な届出情報が得られるようになり、より一層精度が向上していると考えられる。

## 2. 罹患の概要

2018年に兵庫県において、男性延べ25,274件(上皮内がんを除く)、女性延べ19,333件(上皮内がんを除く)、合計延べ44,609件(上皮内がんを除く。性別不詳を含む。)のがんが新たに診断された。

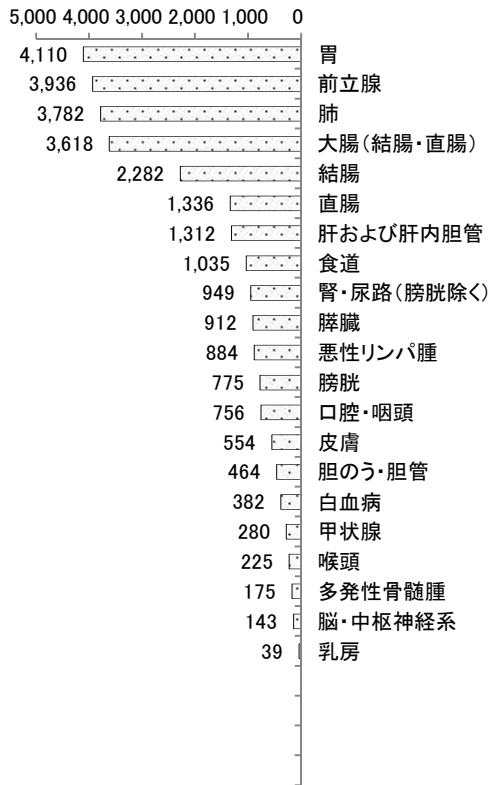
罹患数の順位を部位別にみると、男性で罹患が最も多かったのが、胃であり、前立腺、肺、大腸(結腸・直腸)、肝および肝内胆管、食道と続く。女性で罹患が最も多かったのは、乳房であり、次いで大腸(結腸・直腸)、肺、胃、子宮、膵臓と続く。(図3)

図3 部位別内訳(%) (表1-Aから作成)

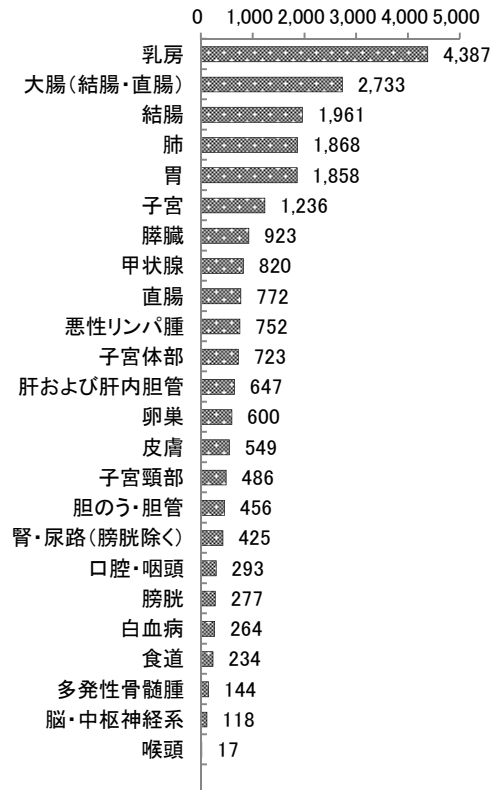


部位別性別罹患数及び年齢調整罹患率(人口10万対)

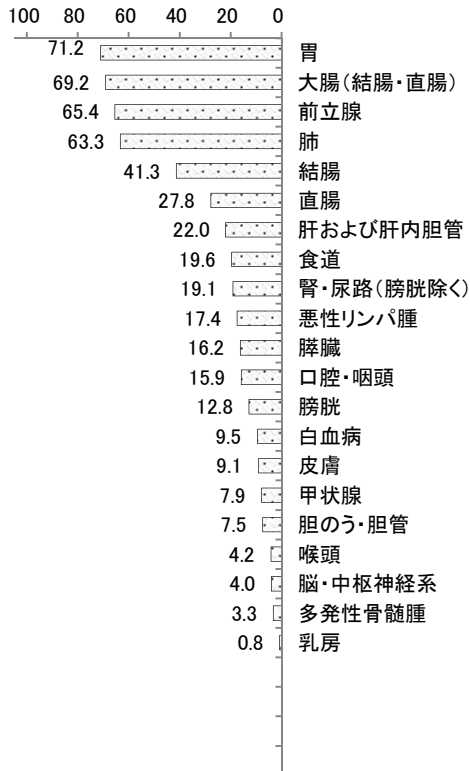
部位別罹患数 男  
(上皮内がんを除く)



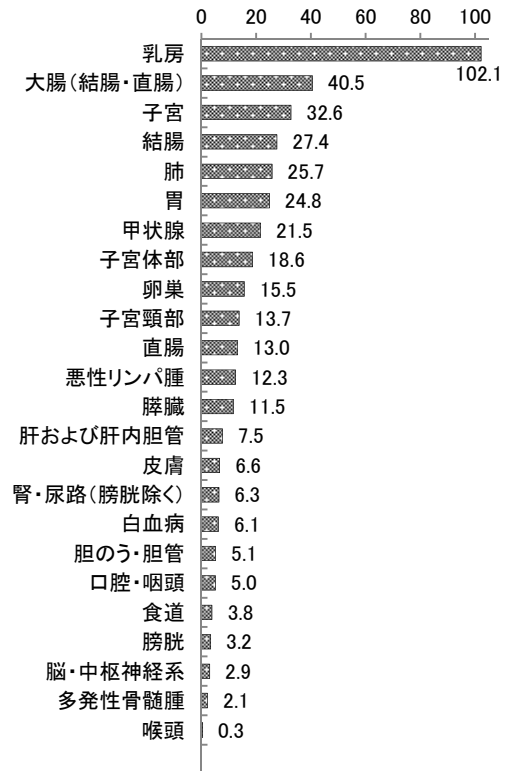
部位別罹患数 女  
(上皮内がんを除く)



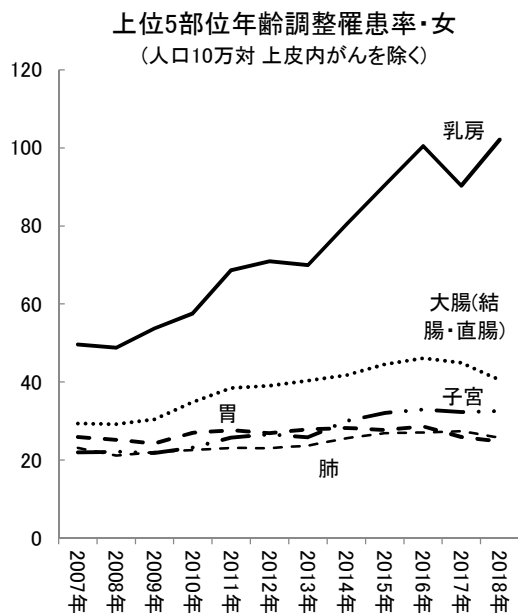
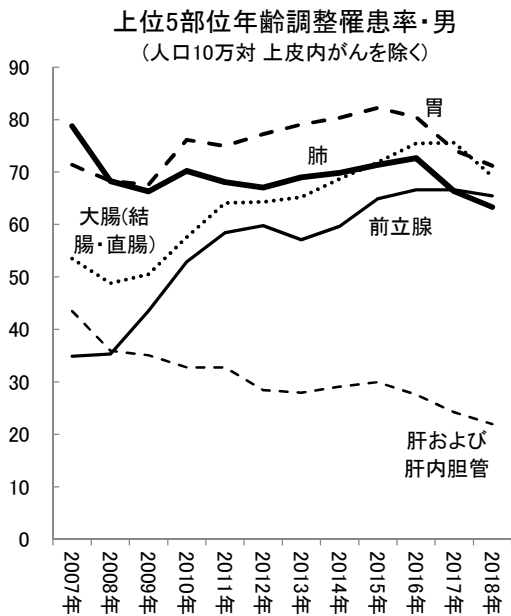
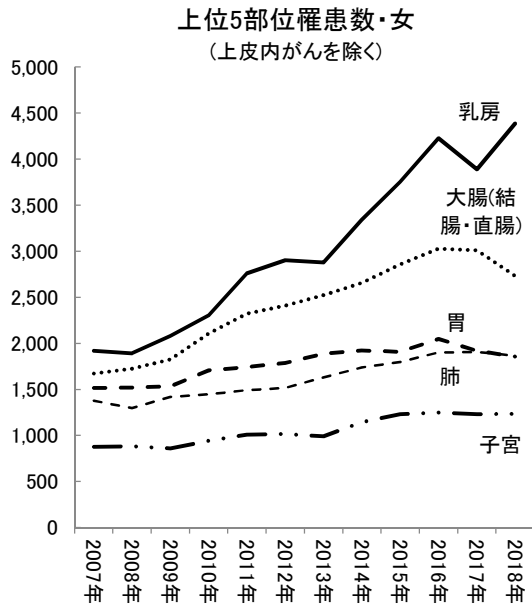
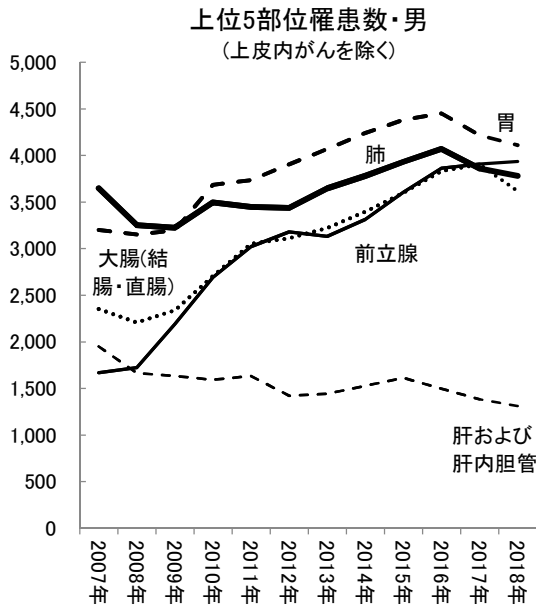
年齢調整罹患率 男  
(上皮内がんを除く人口10万対)



年齢調整罹患率 女  
(上皮内がんを除く人口10万対)



上位5部位罹患数及び年齢調整罹患率(人口10万対)の推移(参考)



※罹患数、年齢調整罹患率とも全て2018年症例集計後のデータを使用

※2007年～2015年は地域がん登録のデータによる

(補足)2016年からの届出の法制化に伴い、2016年は真の罹患数の増加に加えて、今までに登録されていなかった症例も含まれていると考えられる。2017年以降は、その影響が少なくなっていると予想される。(P.92～P.95も同様)

### 1) 年齢別に見たがんの罹患

年齢別にみると、2018年に新たに診断されたがんの割合は、男性は約8割、女性は約7割は65歳以上であった。働き盛りの40-64歳の年齢層では、男性は全体の約2割、女性は約3割を占めていた。(図4)

女性の40-64歳のがんが多いのは、この年齢層の乳がんが多いためである。また、女性の15-39歳のがんが男性よりも多いのは、この年齢層の乳がんと子宮がんが多いためである。(図5)

性別にみると、ほとんどの部位のがんは、男性が女性より罹患率が高い。男女とも年齢が高くなるほど罹患しやすく、特に50歳以降で罹患率が上昇している。主ながんでは、男性の大腸がんは45歳以上、胃がん、肺がん、前立腺がんは50歳以上から急激に上昇している。女性の乳がんと子宮がんは25歳以上から増え始め、乳がんは65歳から69歳、子宮がんは50歳から54歳でそれぞれピークを迎えている。(図6)

図4 年齢別内訳(%) (表2-Aから作成)

年齢	罹患数		罹患内訳	
	男	女	男	女
14歳以下	47	38	0.2%	0.2%
15-39歳	275	612	1.1%	3.2%
40-64歳	4,401	5,381	17.4%	27.8%
65-74歳	8,768	4,982	34.7%	25.8%
75歳以上	11,783	8,320	46.6%	43.0%
合計	25,274	19,333	100.0%	100.0%

図2-1年齢別罹患数

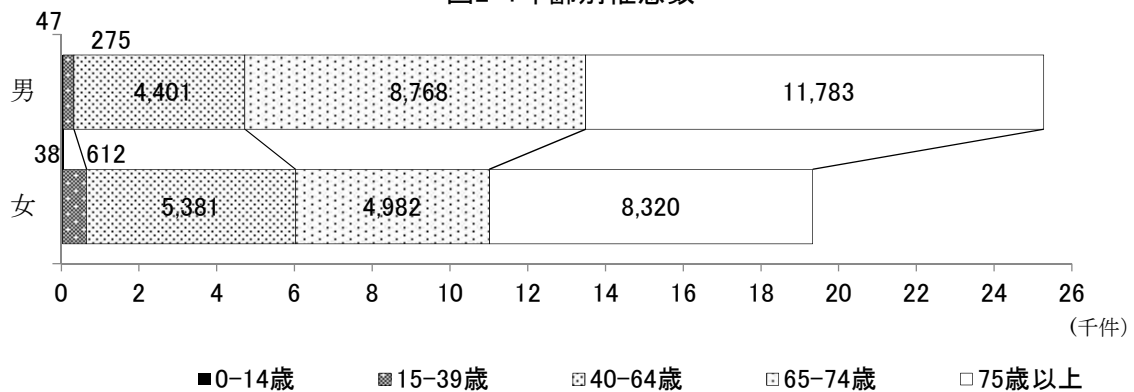


図2-2年齢別罹患内訳

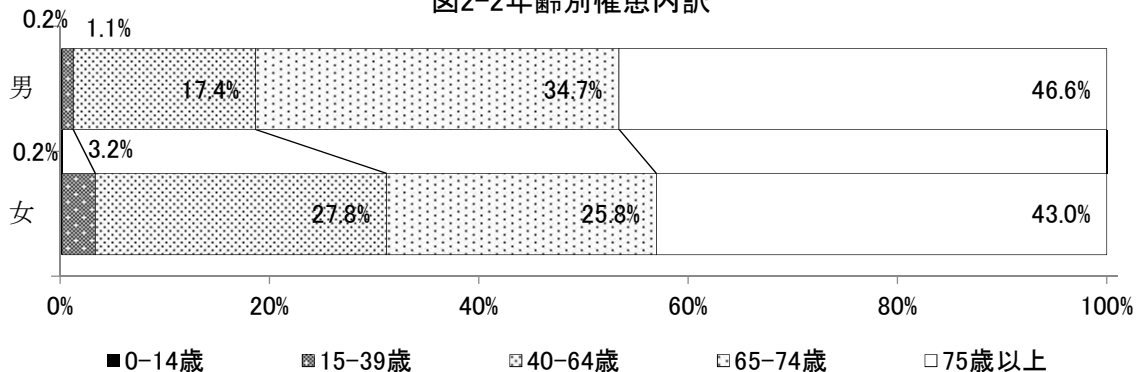


図5 年齢別部位別罹患数（表2-Aから作成）

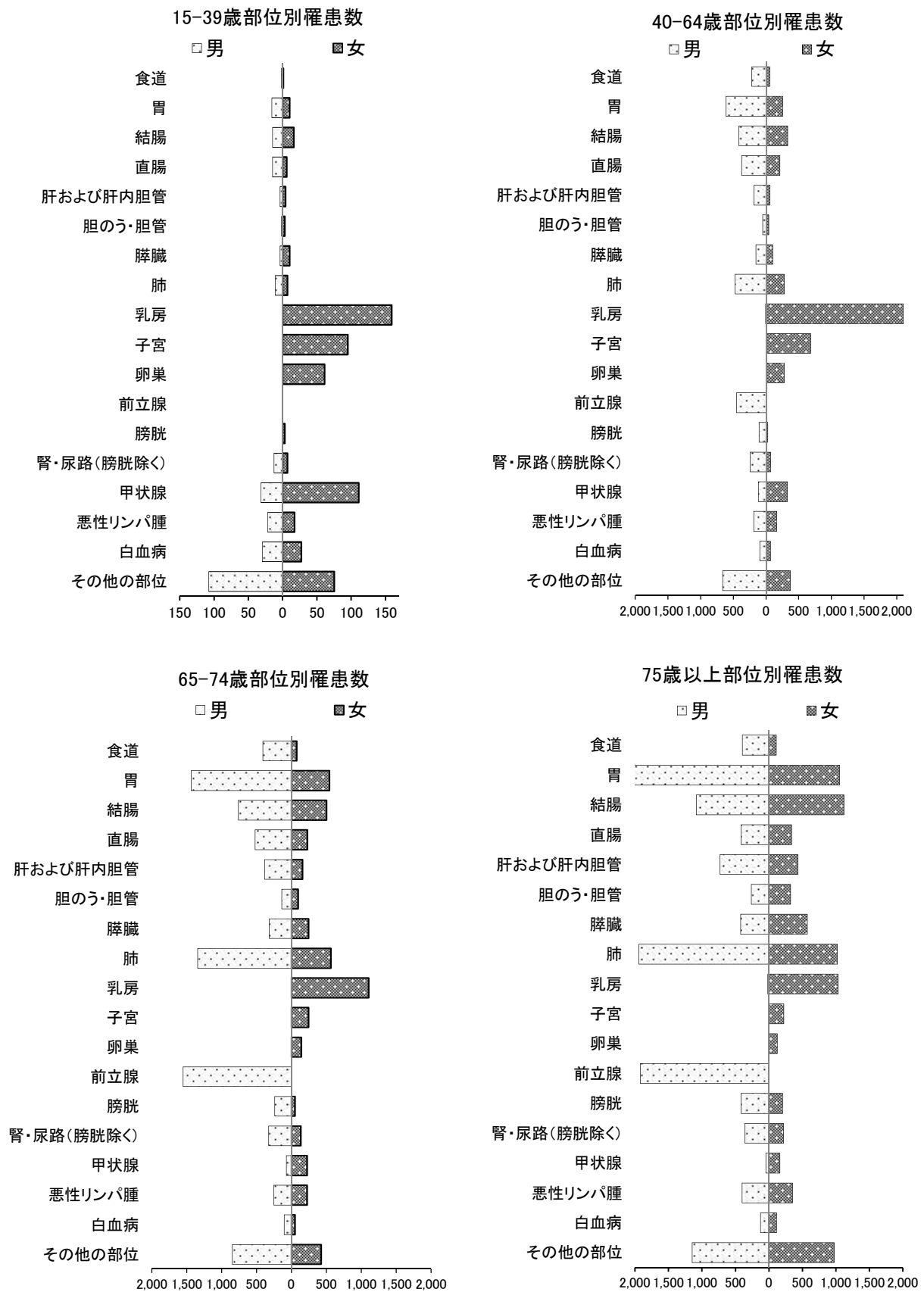
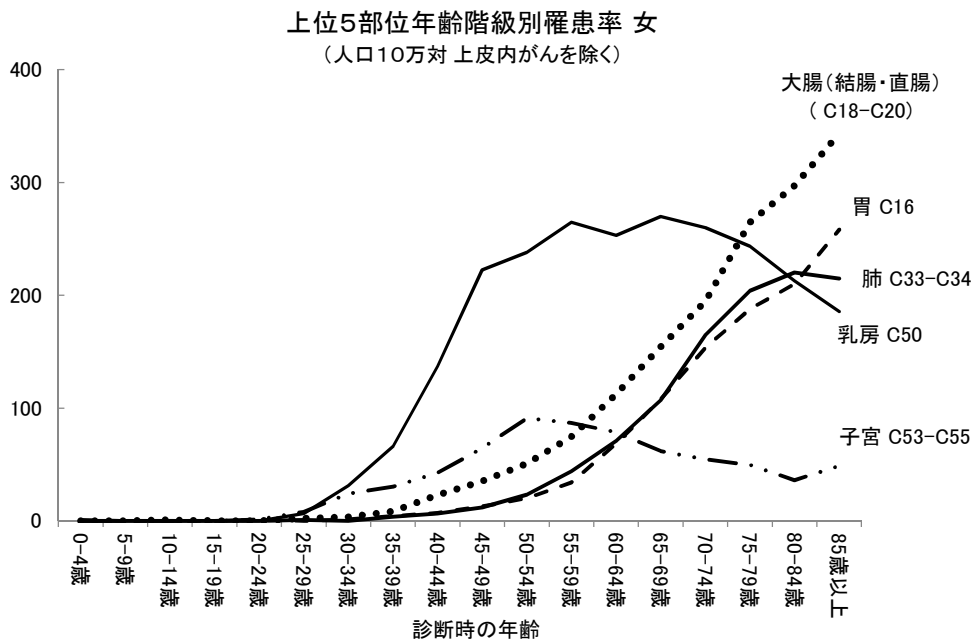
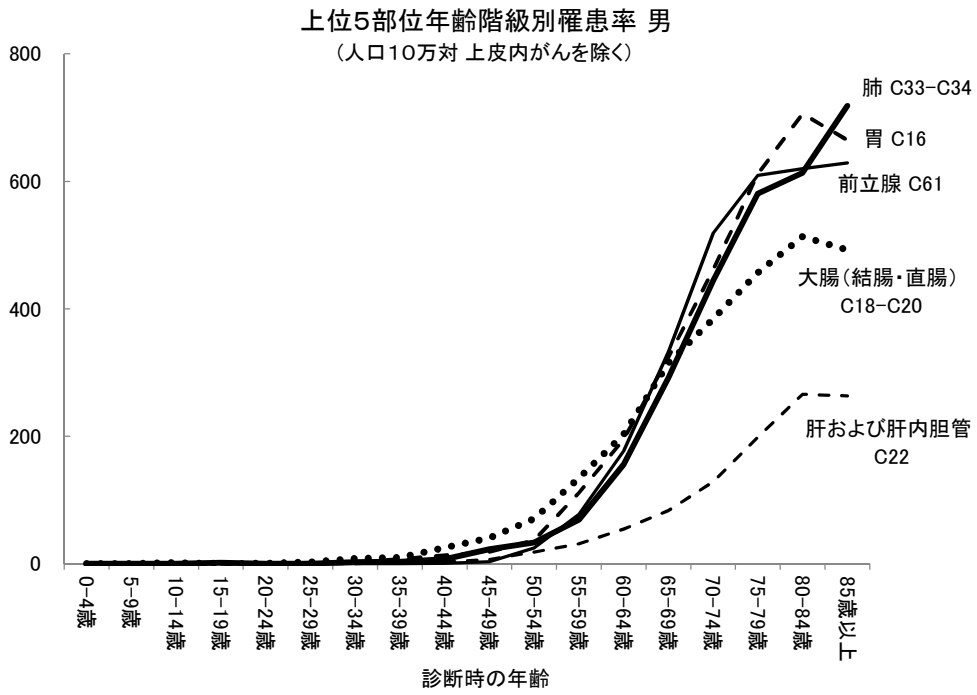
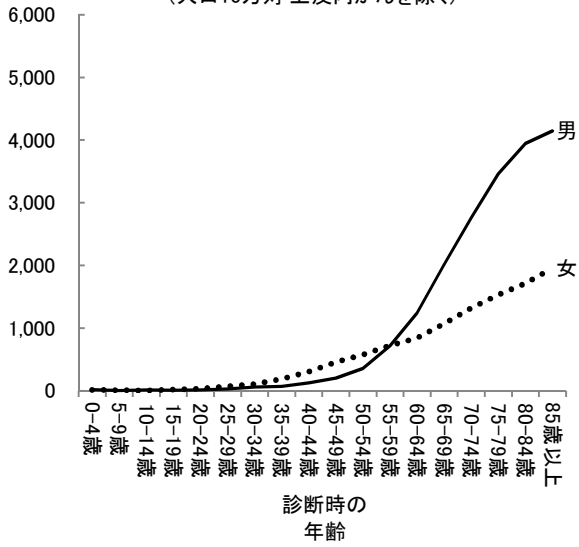


図6 部位別年齢階級別罹患率:人口10万対 (表3-2-A、Bから作成)

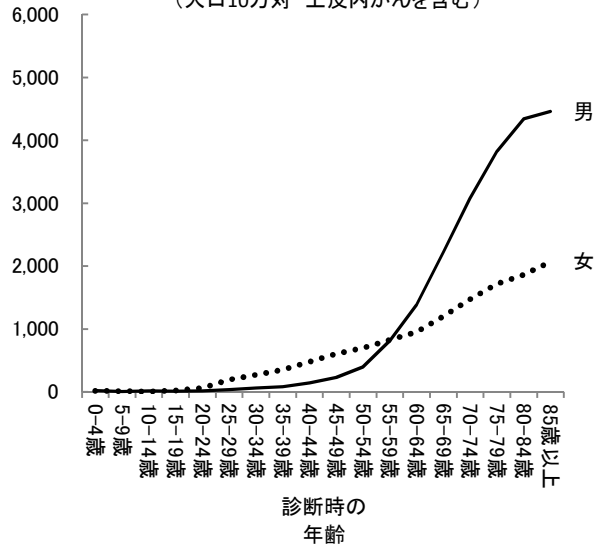




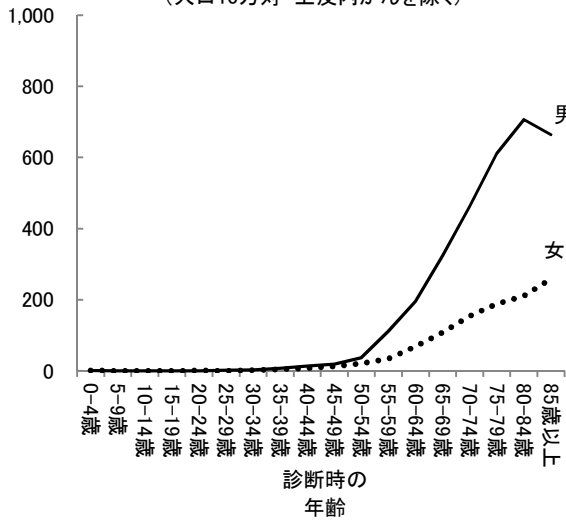
年齢階級別罹患率 全部位  
(人口10万対 上皮内がんを除く)



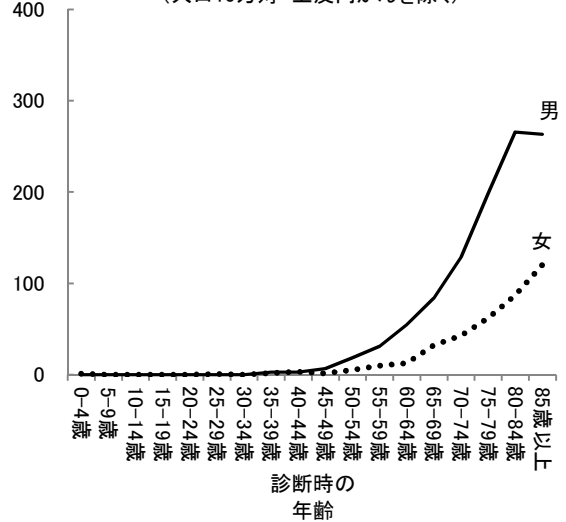
年齢階級別罹患率 全部位  
(人口10万対 上皮内がんを含む)



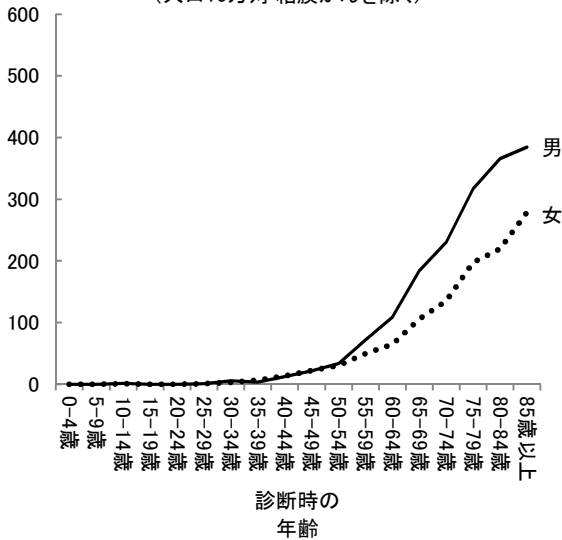
年齢階級別罹患率 胃  
(人口10万対 上皮内がんを除く)



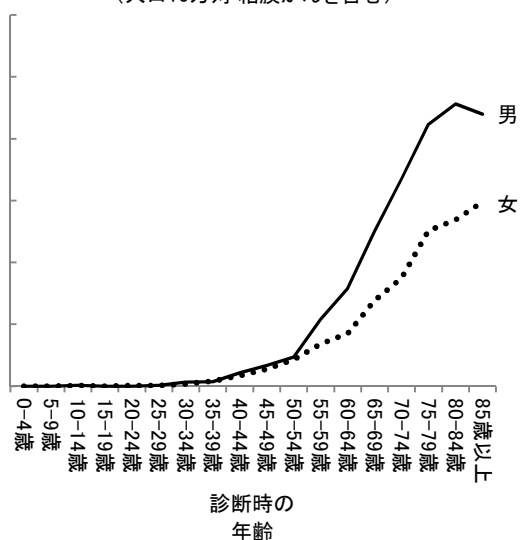
年齢階級別罹患率 肝および肝内胆管  
(人口10万対 上皮内がんを除く)



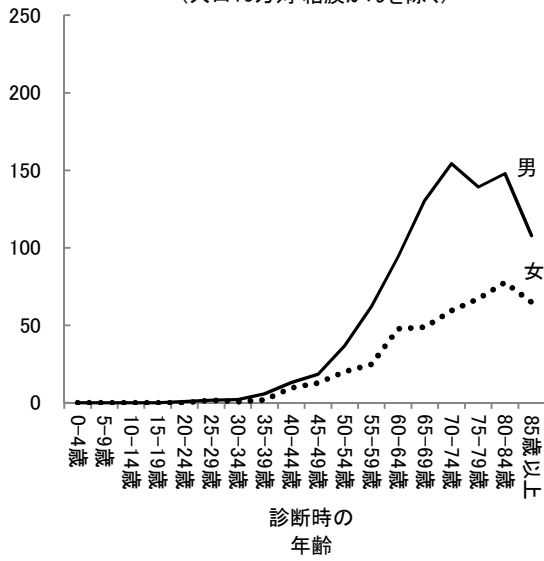
年齢階級別罹患率 結腸  
(人口10万対 粘膜がんを除く)



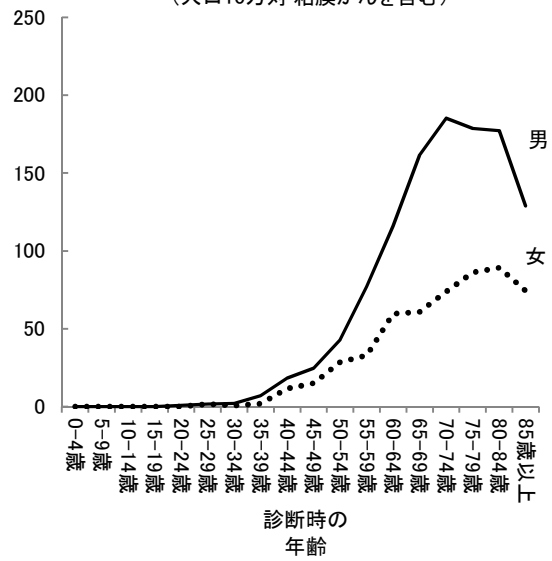
年齢階級別罹患率 結腸  
(人口10万対 粘膜がんを含む)



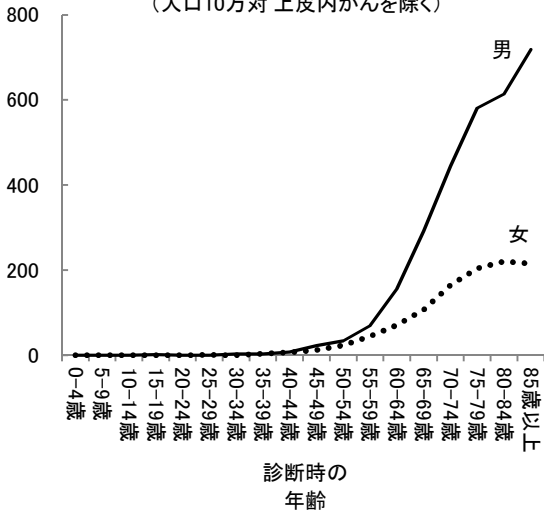
年齢階級別罹患率 直腸  
(人口10万対 粘膜がんを除く)



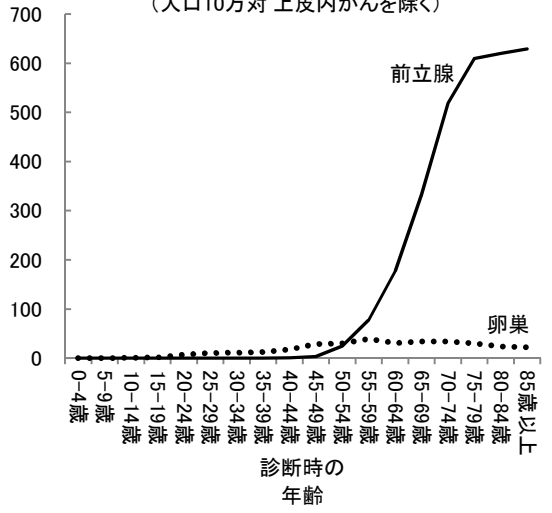
年齢階級別罹患率 直腸  
(人口10万対 粘膜がんを含む)



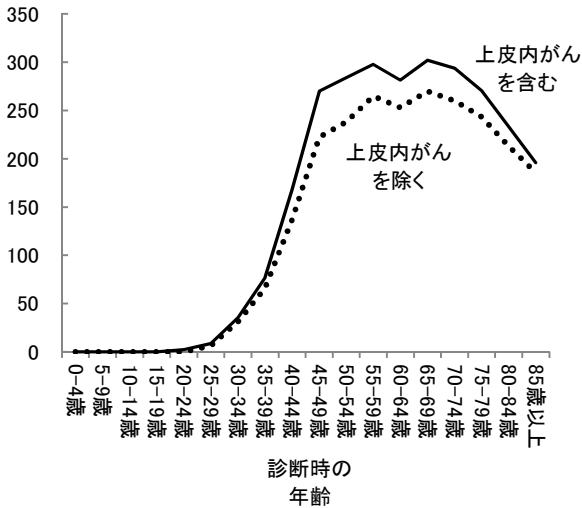
年齢階級別罹患率 肺  
(人口10万対 上皮内がんを除く)



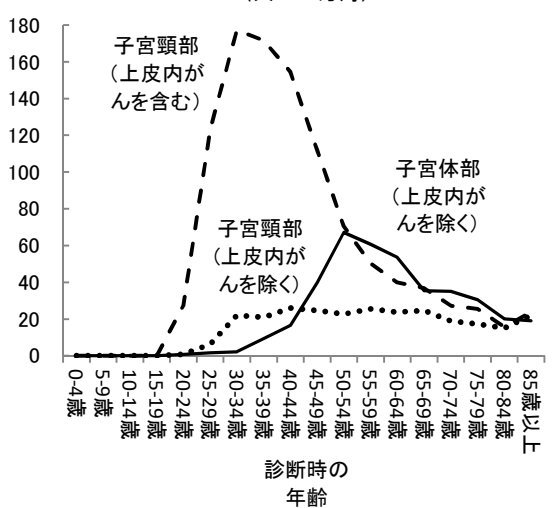
年齢階級別罹患率 前立腺・卵巣  
(人口10万対 上皮内がんを除く)



年齢階級別罹患率 乳房・女  
(人口10万対)



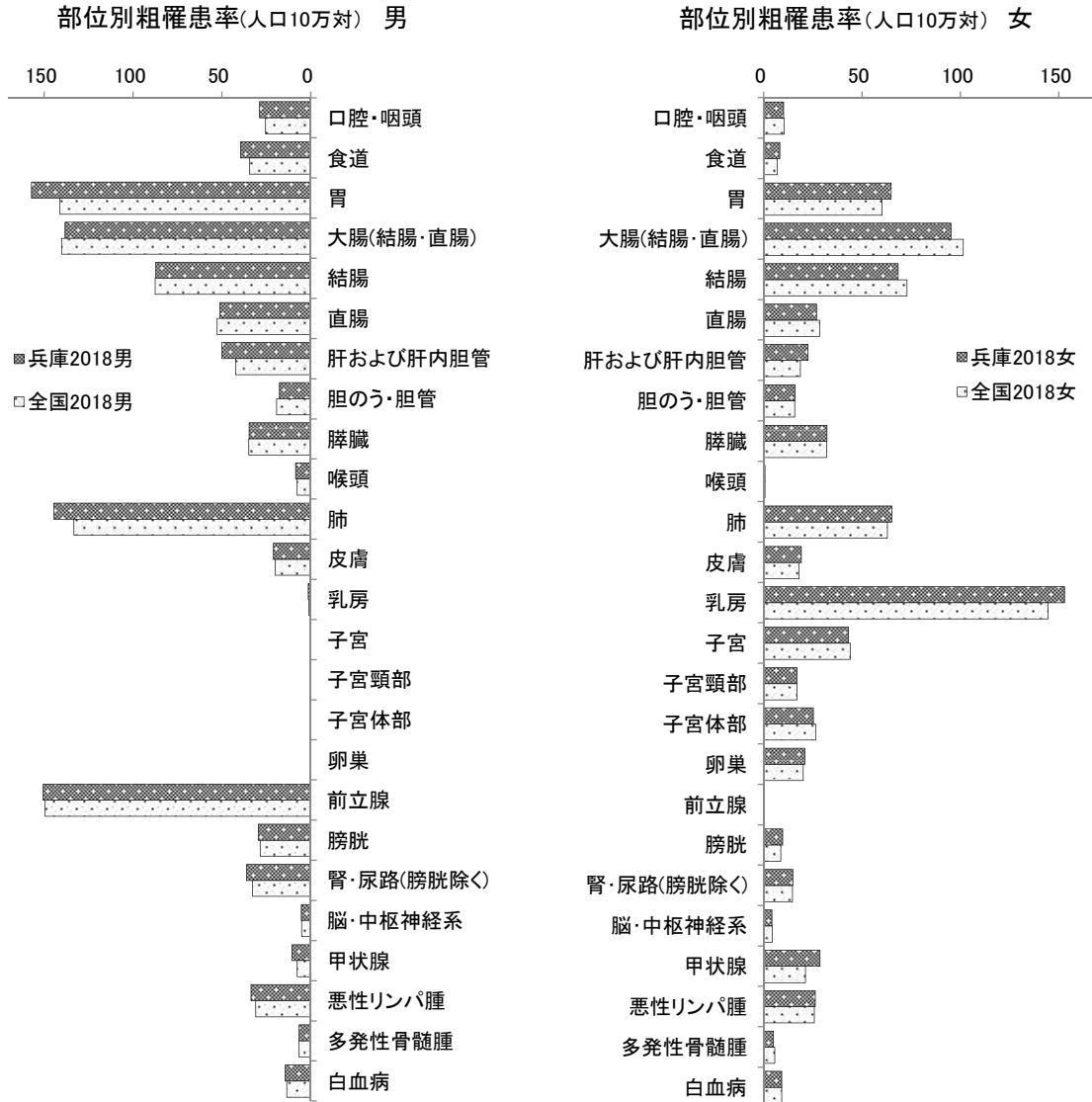
年齢階級別罹患率 子宮頸部・子宮体部  
(人口10万対)



## 2) 兵庫県のがん罹患の特徴

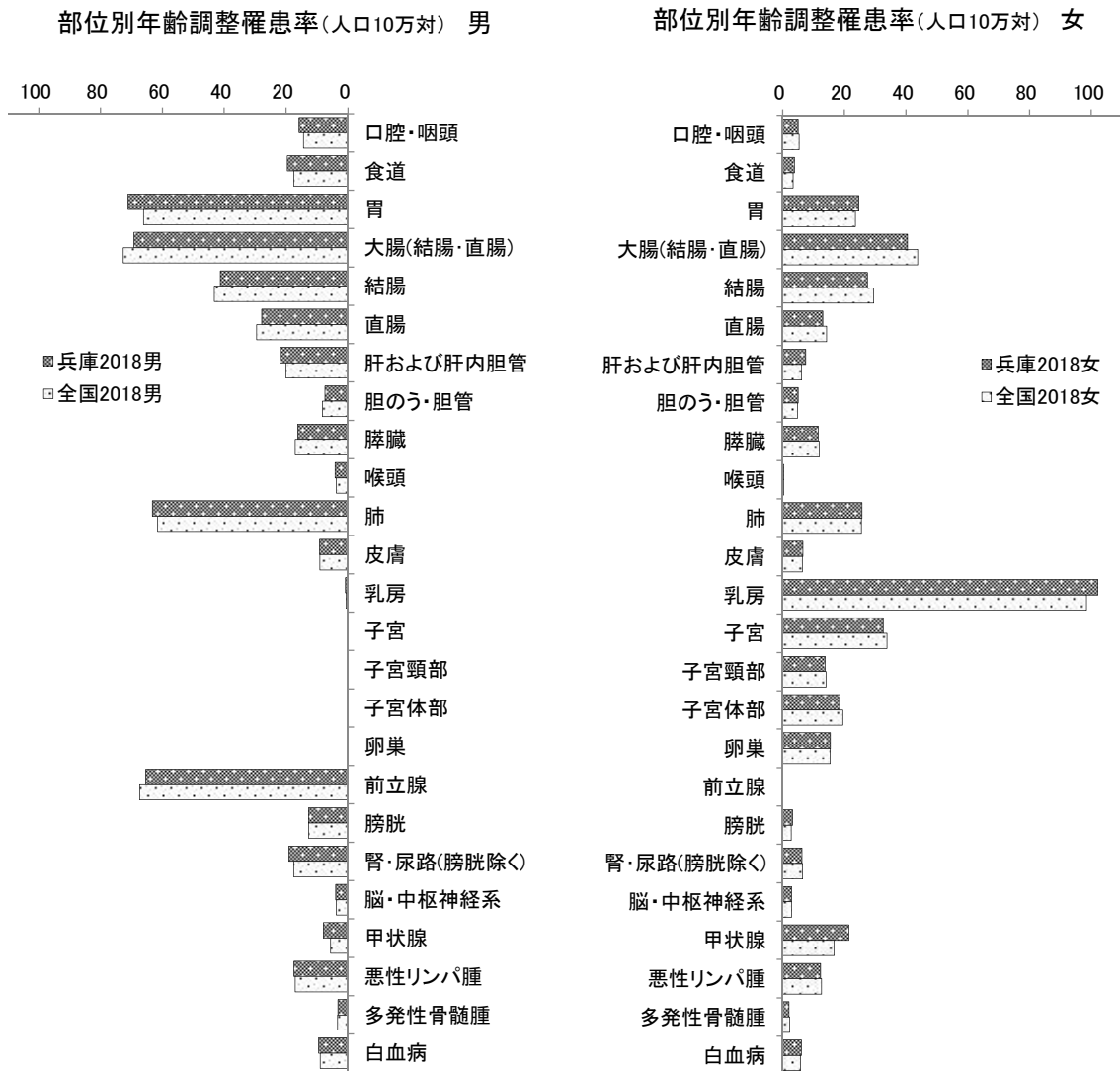
本県の罹患率は、全国とほぼ同じような傾向にあるが、男性の胃、肝および肝内胆管、肺及び女性の胃および乳房の罹患率は全国値より高く、大腸(結腸・直腸)は低い。(図7)  
 なお、年齢調整罹患率は、(図8)のとおりであり、同じ傾向にある。

図7 部位別がん粗罹患率:人口10万対 (表1-Aから作成)



\* 全国値は、厚生労働省健康局がん・疾病対策課「平成30年全国がん登録罹患数・率報告」より引用

図 8 部位別年齢調整罹患率:人口 10 万対 (表 1-A から作成)



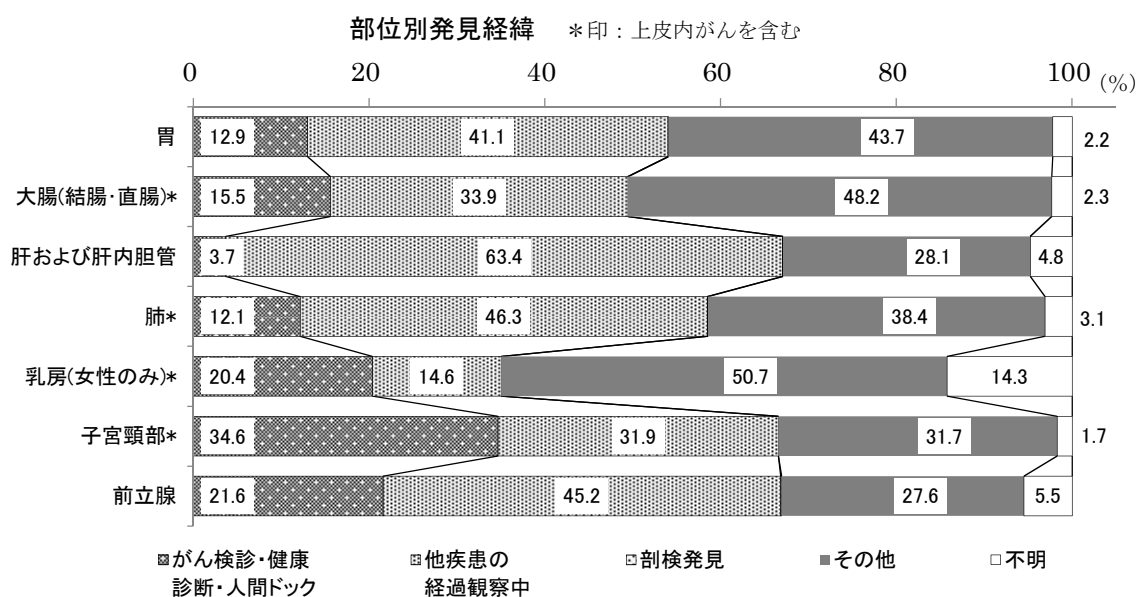
\* 全国の値は、厚生労働省健康局がん・疾病対策課「平成 30 年全国がん登録罹患数・率報告」より引用

### 3) 発見経緯

一般に検診が実施されている胃、大腸、肺、乳房、子宮頸部において、がん検診もしくは健康診断や人間ドックが発見の契機となった症例の割合は、胃 12.9%、大腸 15.5%、肺 12.1%、乳房 20.4%、子宮頸部 34.6%で、前立腺においても、がん検診・健康診断・人間ドックが発見の契機であった症例の割合は 21.6%であった。その他・不明には何らかの症状による医療機関受診時の発見が含まれ、その占める割合が多いと推察される。

肝および肝内胆管において、他疾患の経過観察中の発見が多いのは、肝炎や肝硬変の治療中の発見が挙げられる。また、前立腺においては、前立腺肥大や PSA 高値の経過観察中の発見によると考えられる。(図 9)

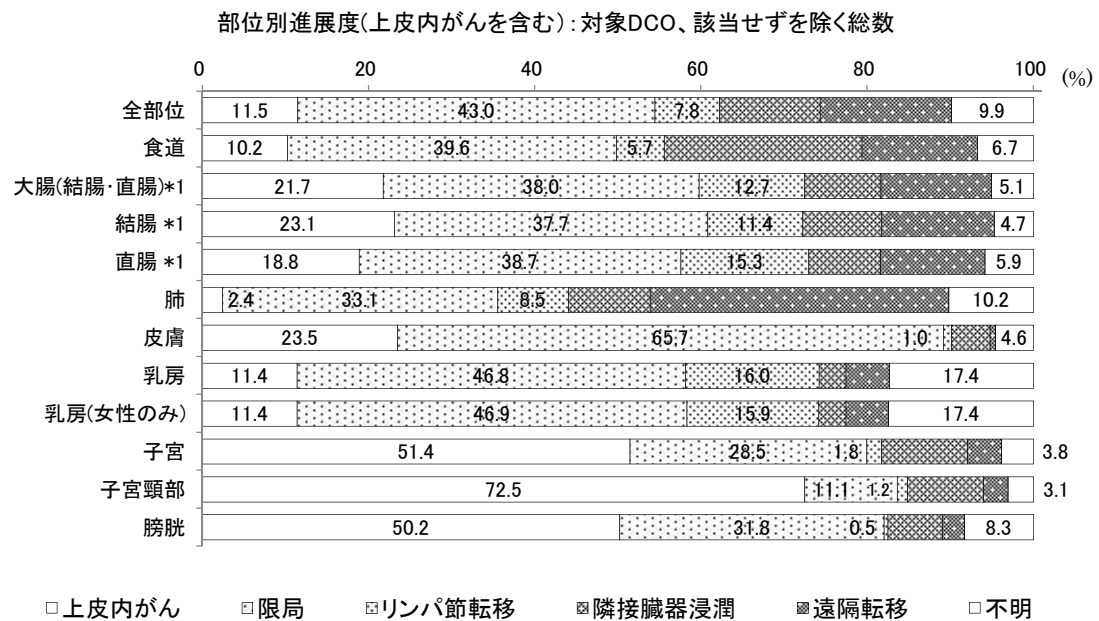
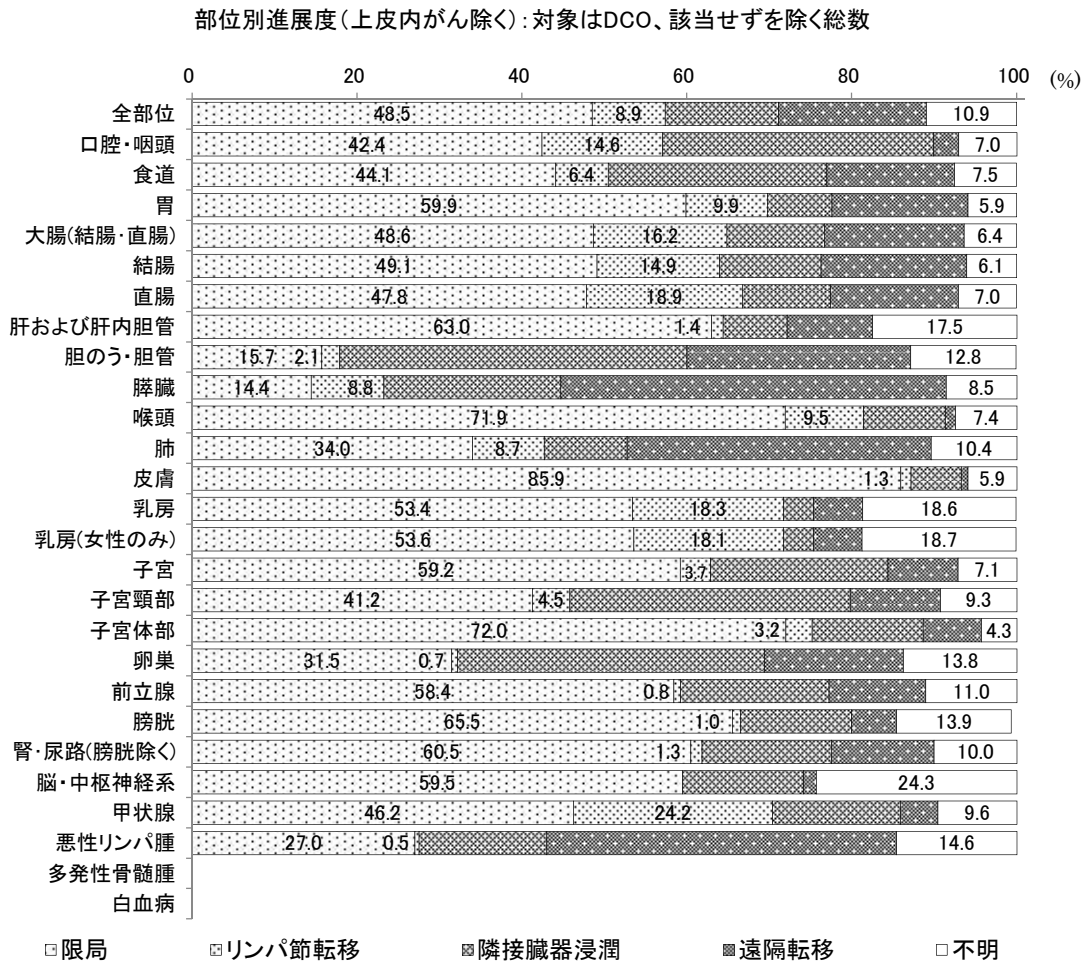
図 9 部位別発見経緯(%):対象は DCO を除く (表 4-A、B から作成)



### 4) 進展度

胃、大腸、乳房、子宮、前立腺など、一般的にがん検診が実施されている部位においては、発見時の進展度が上皮内、限局の割合が高い。一方、肺は、がん検診が実施されている部位ではあるが、発見時に遠隔転移があった割合が高い。また、膵臓、胆のう・胆管のように腫瘍が比較的大きくなるまで自覚症状の出にくい部位では、発見時に遠隔転移があった割合が高い。(図 10)

図 10 部位別進展度(%) :対象は DCO を除く(表 5-1-A、B から作成)

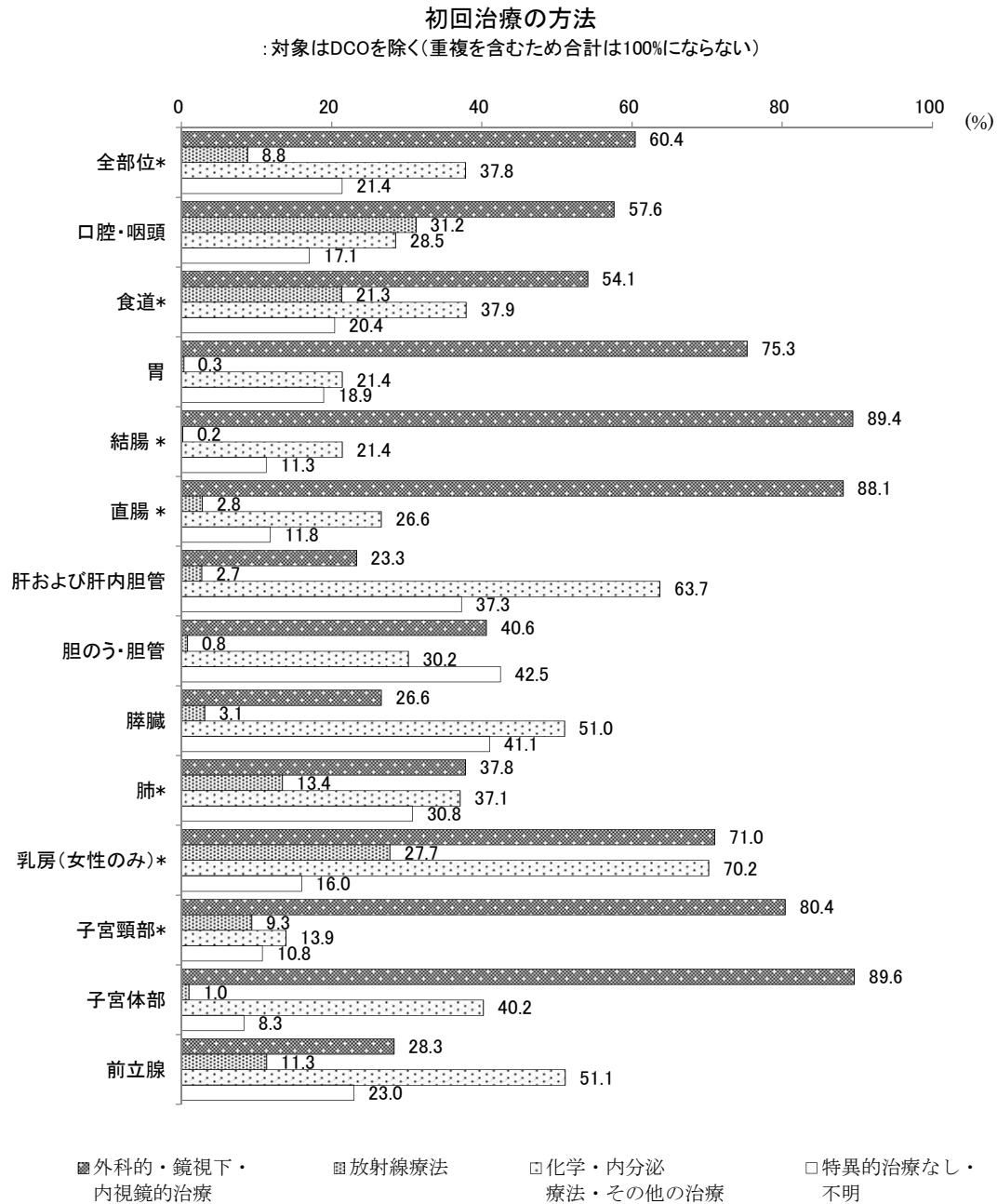


\*1 粘膜がんを含む

### 5) 初回治療の方法

胃、大腸などの消化管、乳房、子宮では、手術などの外科的治療の割合が高い。初回治療の方法は、複数回答のため外科的治療、放射線療法、化学・内分泌療法等を組み合わせていることが考えられる。(図 11)

図 11 初回治療の方法(%):対象は DCO を除く総数 (表 6-A、B から作成)



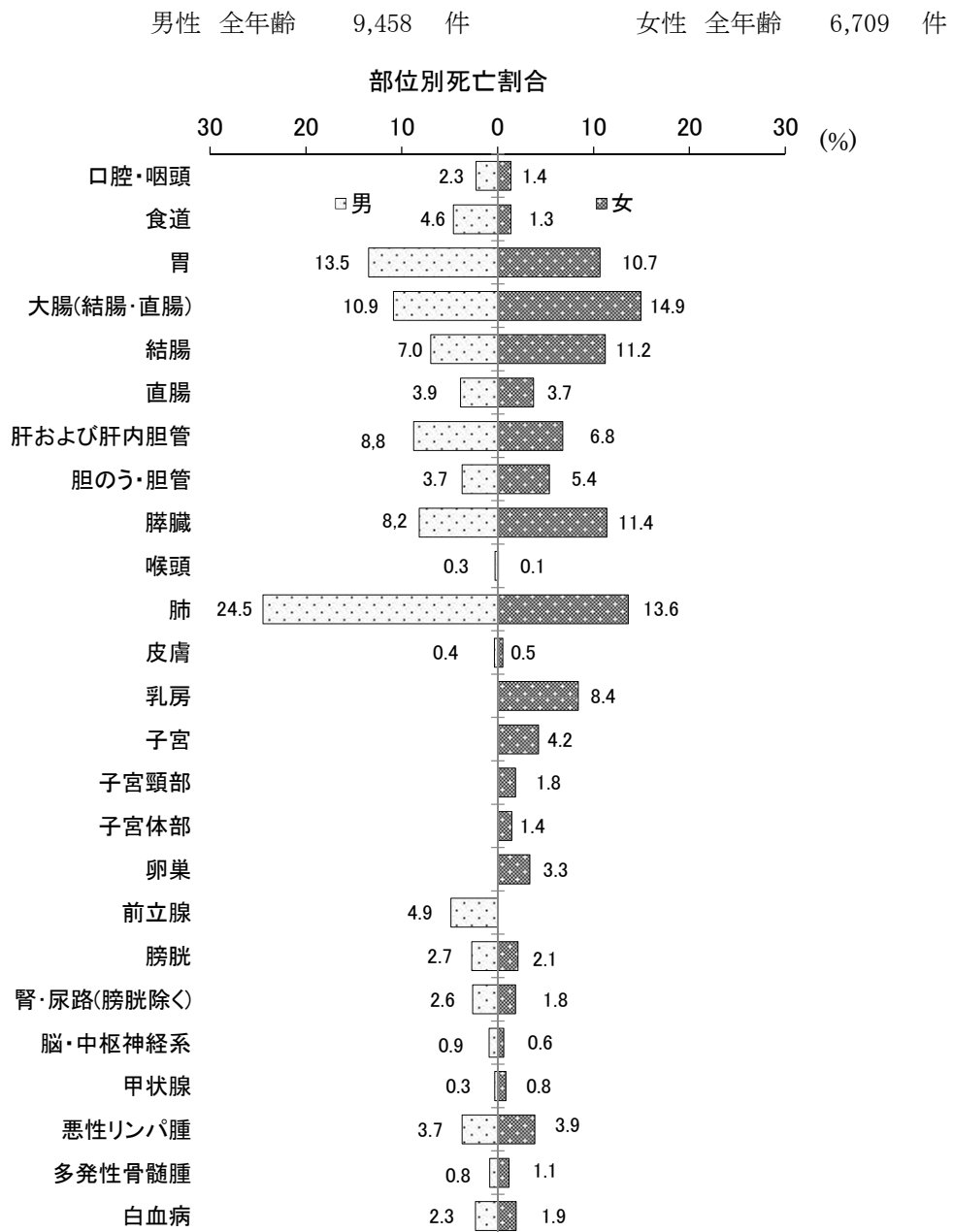
\* 上皮内がんを含む。

### 3. 死亡の概要

2018年に兵庫県において、男性9,458人、女性6,709人、合計16,167人が、がんで死亡していた。

部位別では、男性では肺が最も多く、次いで胃、大腸(結腸・直腸)、肝および肝内胆管、膵臓の順であった。女性では、大腸(結腸・直腸)に続いて肺、膵臓、胃、乳房が多かった。(図12)

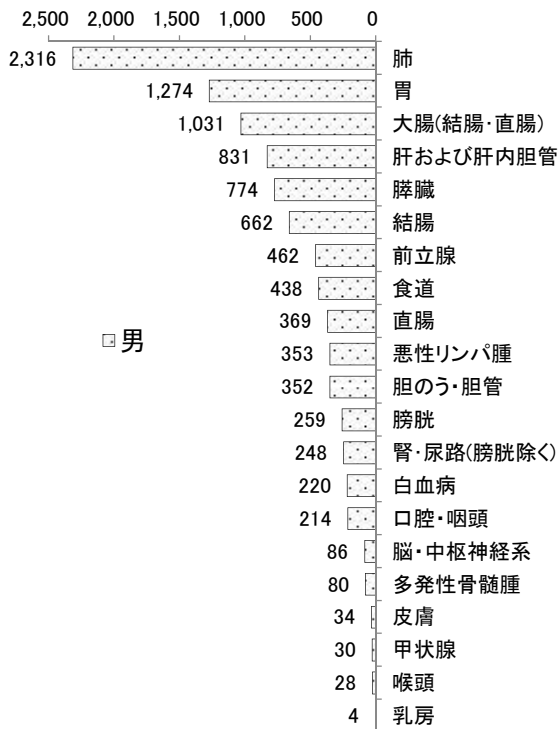
図12 部位内訳(%) (表9から作成)






部位別性別死亡数及び年齢調整死亡率(人口10万対)

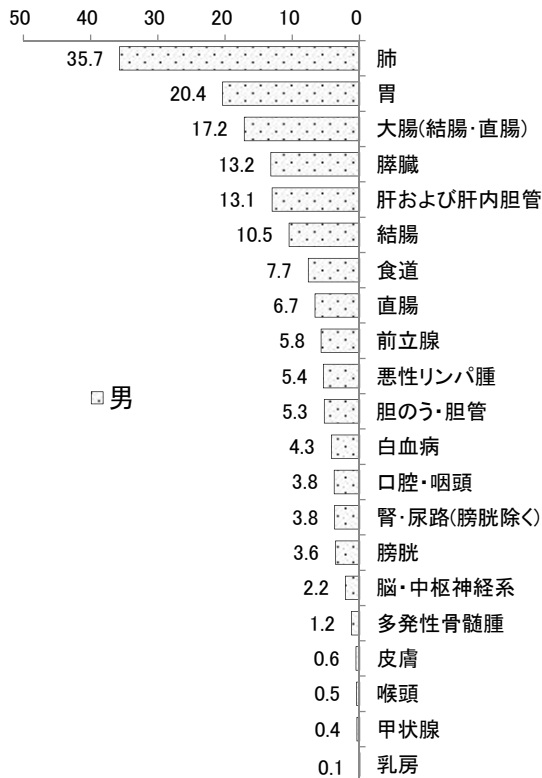
部位別がんの死亡数 男




部位別がんの死亡数 女



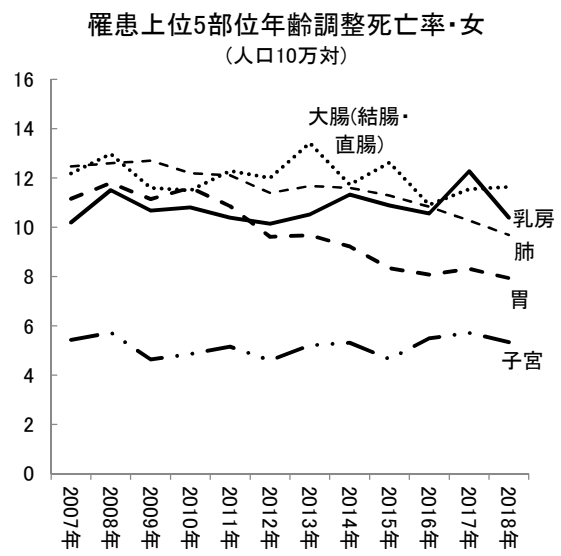
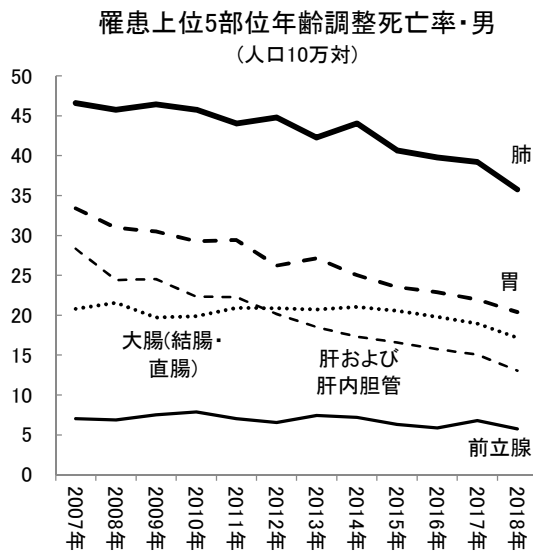
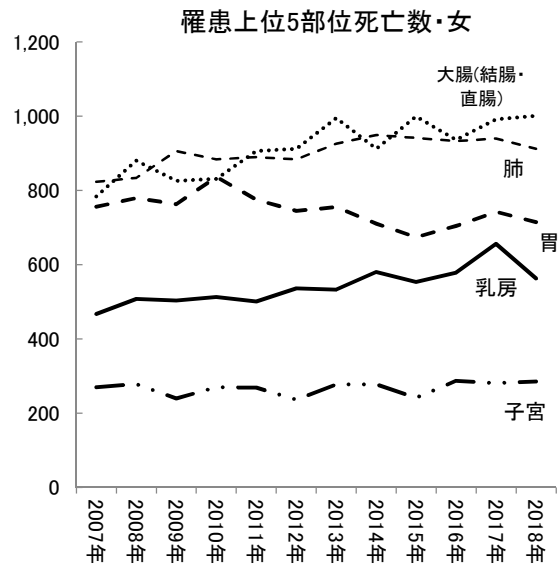
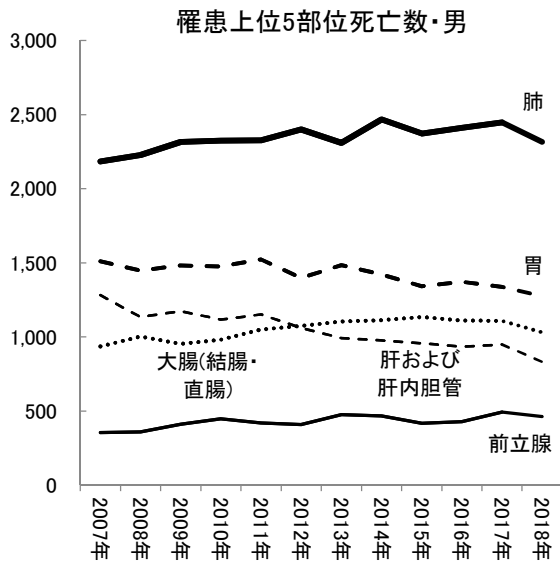
部位別年齢調整死亡率(人口10万対) 男



部位別年齢調整死亡率(人口10万対) 女



罹患上位5部位死亡数及び年齢調整死亡率(人口10万対)の推移(参考)



### 1) 年齢別に見たがんの死亡

男女ともに兵庫県で2018年にがんで死亡した者の約9割(男性88.2%、女性86.1%)が65歳以上であった。

ほとんどあらゆる部位のがんは、年齢が高くなるほどかかりやすくなるため、がんによる死亡者も高齢者が多い。(図13、図14)

図13 年齢別内訳(%) (表10から作成)

性別	死亡数		死亡内訳	
	男	女	男	女
0-14歳	7	2	0.1%	0.0%
15-39歳	43	56	0.5%	0.8%
40-64歳	1,064	875	11.2%	13.0%
65-74歳	2,631	1,386	27.8%	20.7%
75歳以上	5,713	4,390	60.4%	65.4%
合計	9,458	6,709	100.0%	100.0%

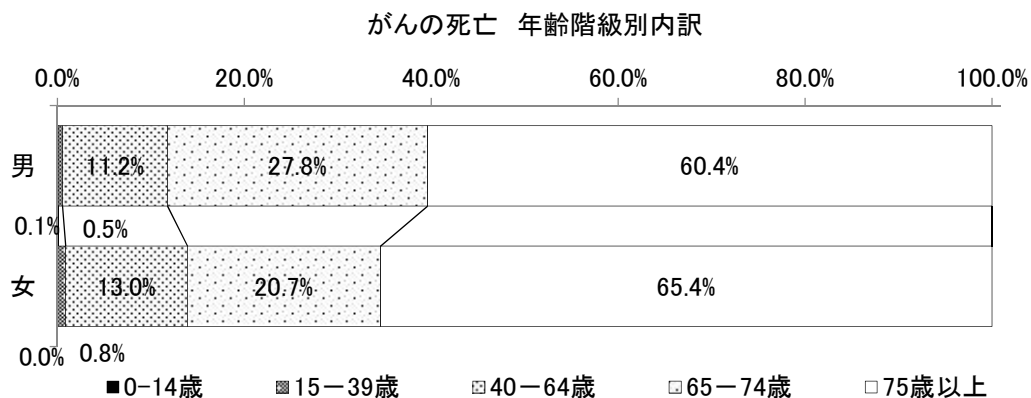
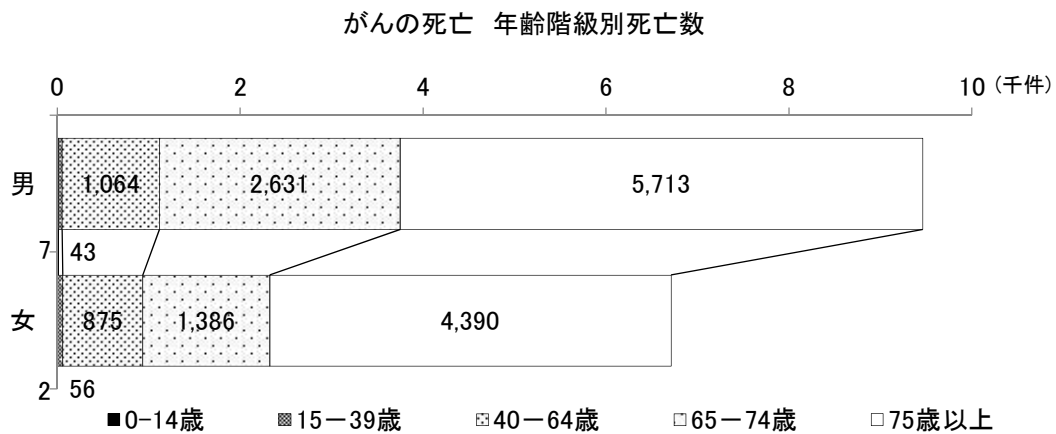
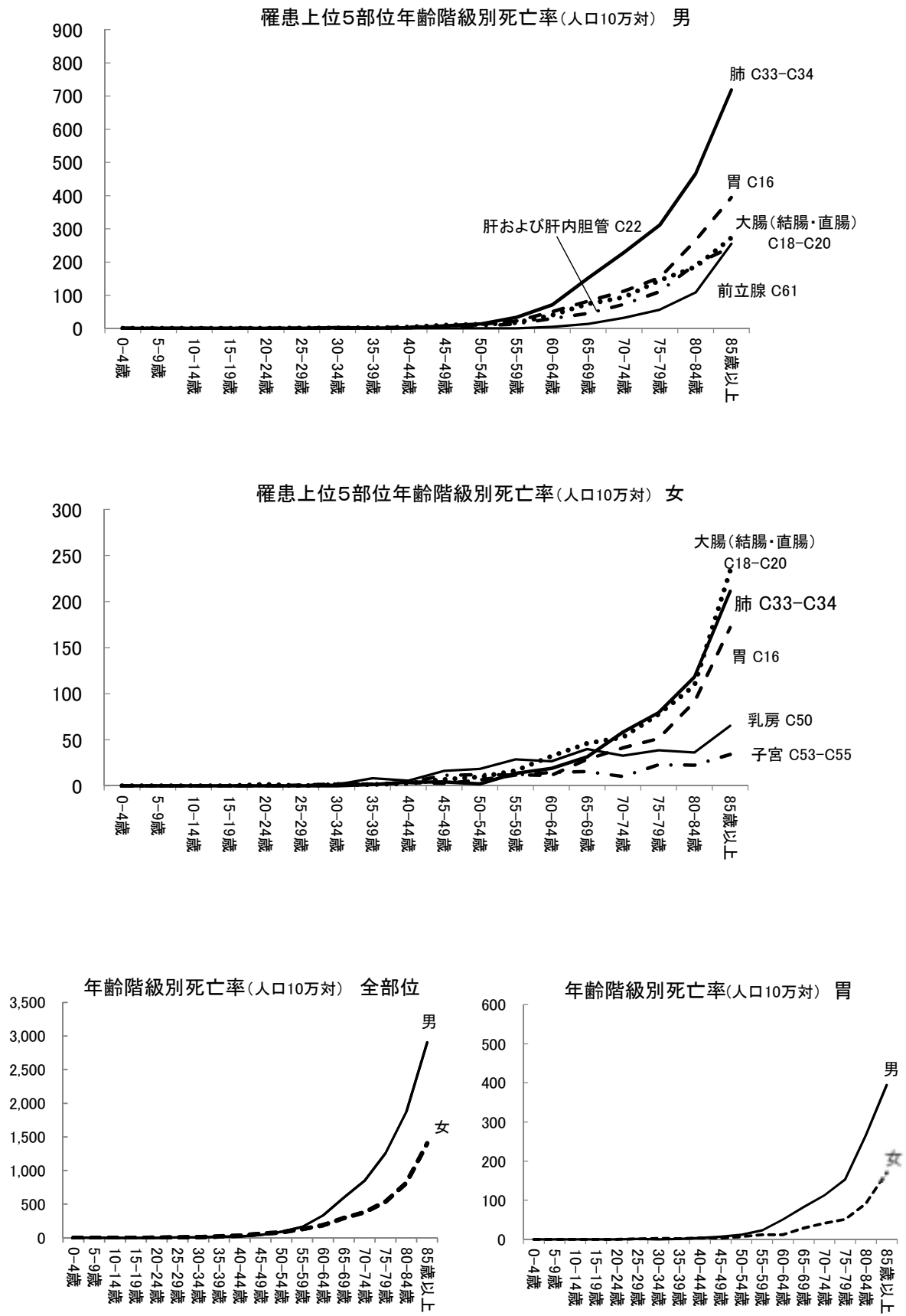
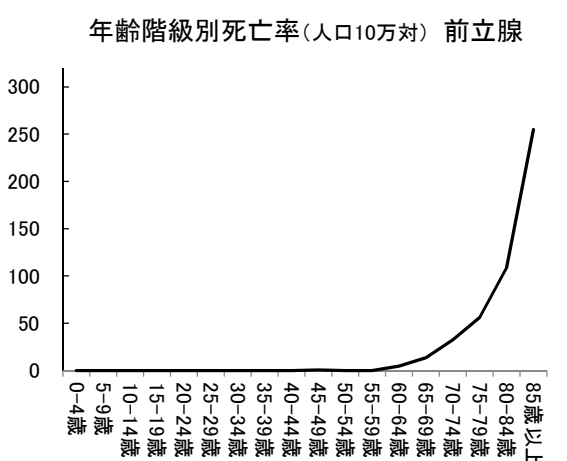
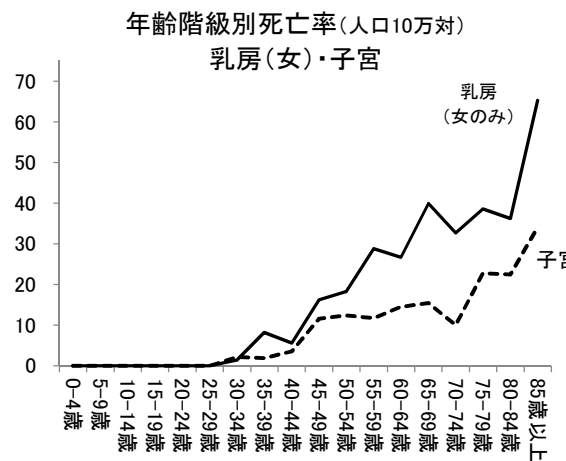
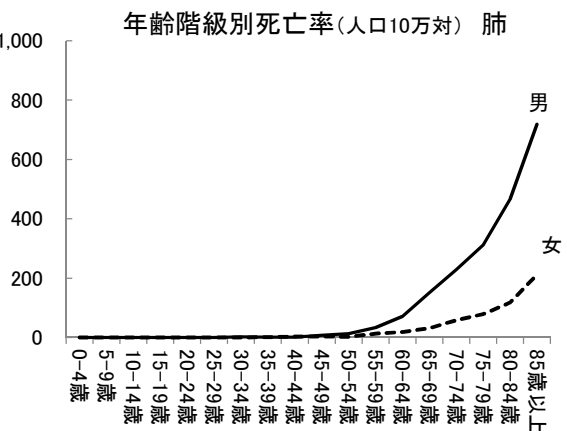
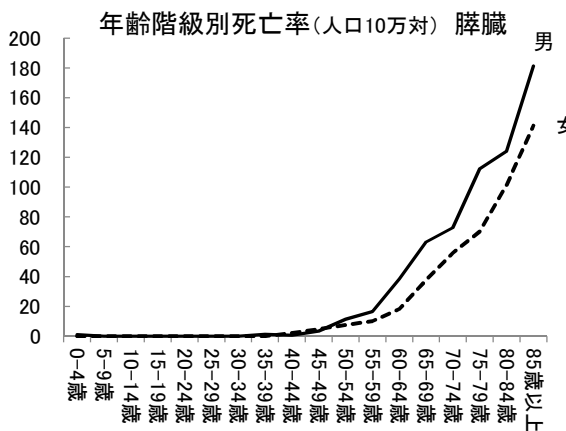
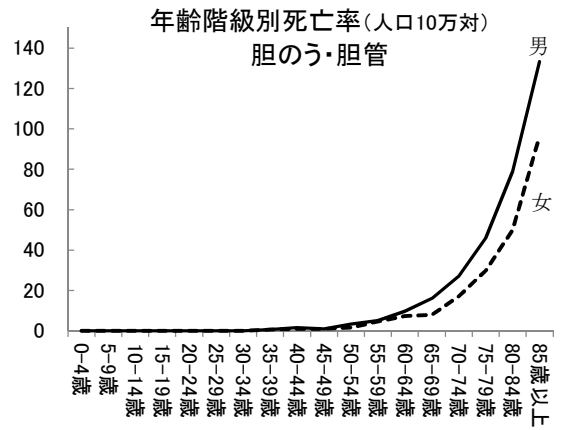
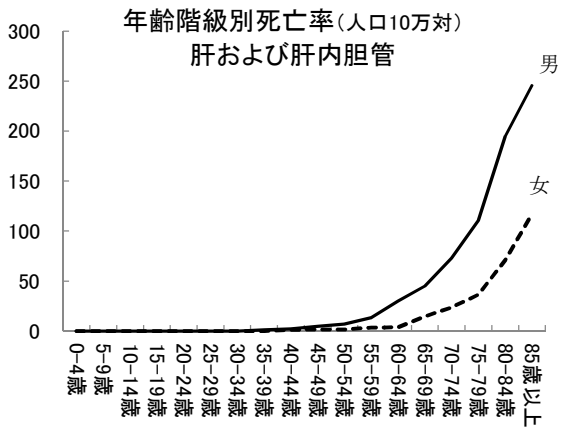
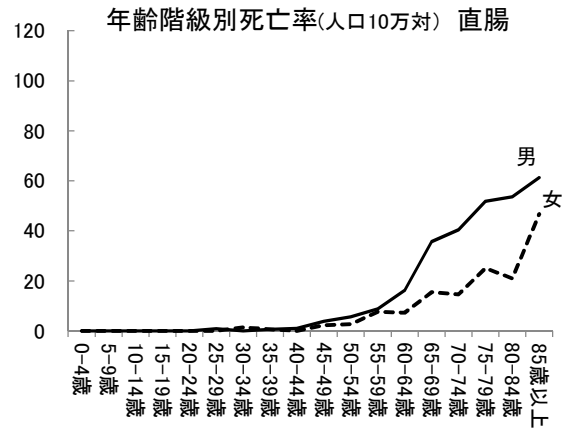
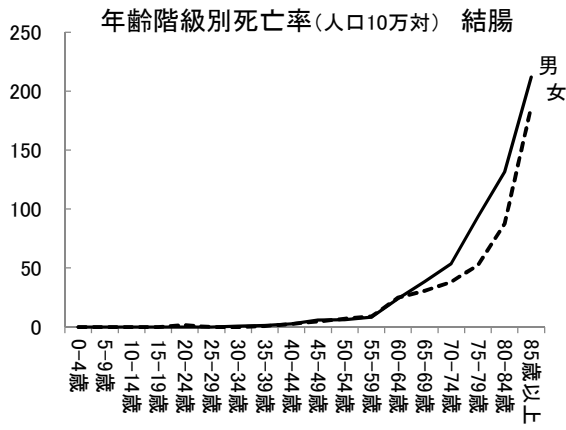


図 14 部位別・年齢階級別死亡率:人口 10 万対 (表 11-2 から作成)





## 2) 兵庫県のがんの死亡の特徴

全国の粗死亡率と比べて、男性では、胃、肝および肝内胆管、肺が高く、大腸(結腸・直腸)が低い。一方、女性では、胃、肝および肝内胆管がやや高かった。(図 15)

なお、年齢調整死亡率については、(図 16)のとおりであり、同じ傾向にある。

図 15 部位別がん粗死亡率:人口 10 万対 (表 9 から作成)

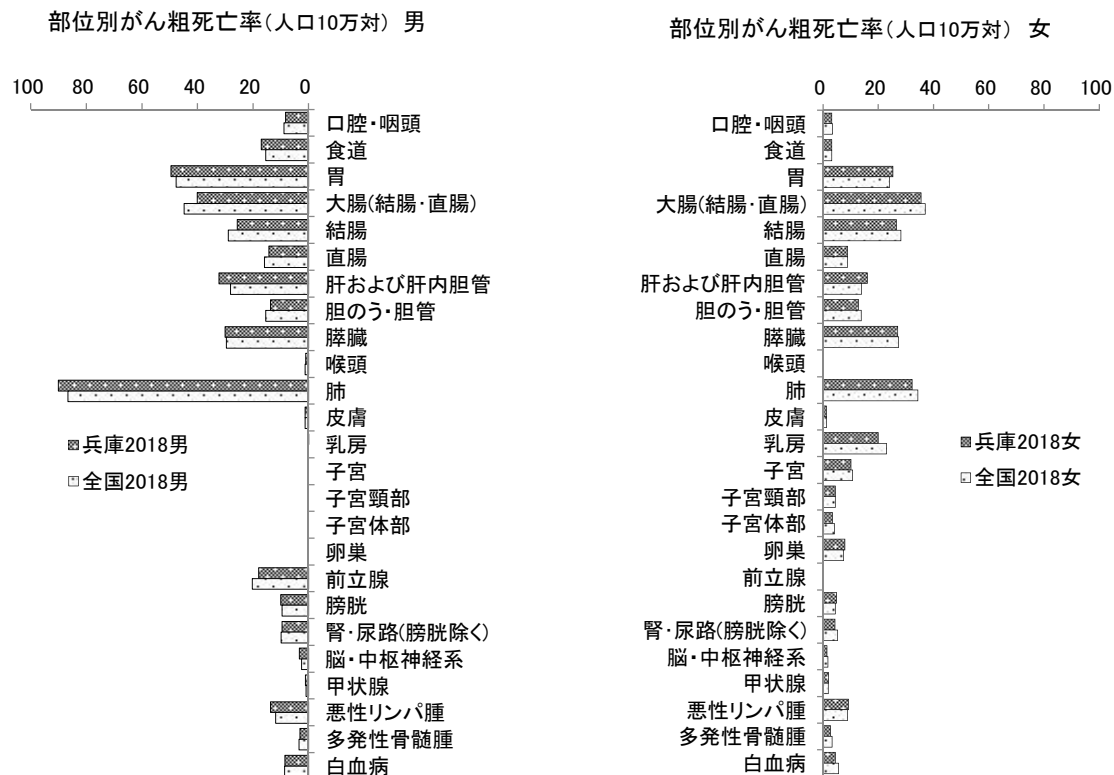
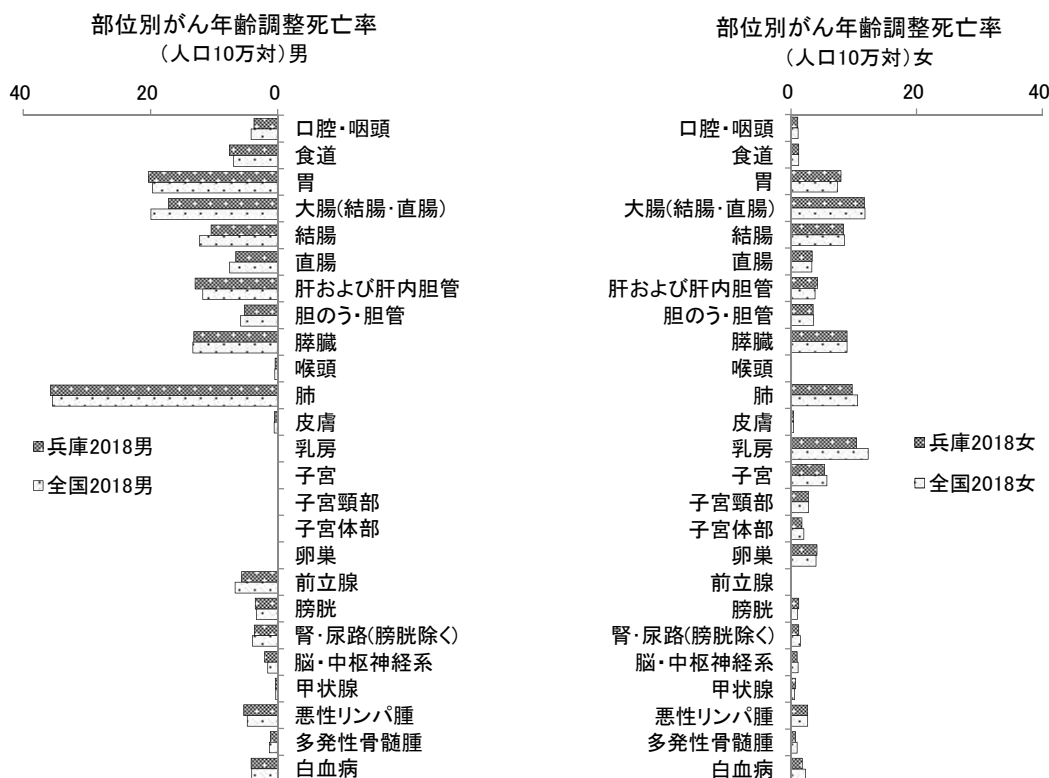


図 16 部位別がん年齢調整死亡率:人口 10 万対 (表 9 から作成)



\* 全国のは、国立がん研究センターがん情報サービス「がん登録・統計」(人口動態統計)より引用

### Ⅲ 統計資料(2018年統計)

表 1 罹患数、部位割合(%)、粗罹患率(人口10万対)、年齢調整罹患率(人口10万対)、  
累積罹患率(%) : 部位別、性別

表 2 年齢階級別罹患数 : 部位別、性別

表 3-2 年齢階級別罹患率(人口10万対、85歳以上まるめ) : 部位別、性別

表 4 発見経緯(%) : 部位別

表 5-1 進展度・総合(%) : 部位別

表 5-2 進展度・治療前(%) : 部位別

表 5-3 進展度・術後(%) : 部位別

表 6 初回治療内容割合(%) : 部位別

表 7 外科的・鏡視下・内視鏡的治療の範囲(%) : 部位別

表 8 精度指標 : 部位別、性別

表 9 死亡数、部位割合(%)、粗死亡率(人口10万対)、年齢調整死亡率(人口10万対)、  
累積死亡率(%) : 部位別、性別

表 10 年齢階級別死亡数 : 部位別、性別

表 11-2 年齢階級別死亡率(人口10万対、85歳以上まるめ) : 部位別、性別

表 12 5年相対生存率(%) : 部位別、性別(2013年・地域がん登録)

表 13 5年相対生存率(%) : 主要部位別、性別、進展度・総合別(2013年・地域がん登録)

#### <参考資料>

付表 1 罹患数、部位割合(%)、粗罹患率(人口10万対)、年齢調整罹患率(人口10万対)、  
累積罹患率(%) : 詳細部位別、性別

付表 2 死亡数、部位割合(%)、粗死亡率(人口10万対)、年齢調整死亡率(人口10万対)、  
累積死亡率(%) : 詳細部位別、性別

付表 3 初回治療内容割合詳細(%) : 部位別

表 42 市区町村別罹患数 : 部位別、性別

表 62 医療圏別、保健所別罹患数 : 部位別、性別

表1. 罹患数、部位割合(%)、粗罹患率(人口10万対)、年齢調整罹患率(人口10万対)、累積罹患率(%): 部位別、性別

A. 上皮内がんを除く

兵庫県

2018年

部位	罹患数		部位割合				粗罹患率				年齢調整罹患率				累積罹患率(0-74歳)			
	ICD-10		男		女		男		女		男		女		男		女	
	男	女	総数*1	男	女	総数*1	男	女	総数*1	男	女	総数*1	男	女	総数*1	男	女	総数*1
全部位	25,274	19,333	44,609	100.0	100.0	100.0	966.9	673.6	813.4	460.0	348.6	395.1	324.1	261.4	287.2	38.3	28.8	33.2
口腔・咽頭	756	293	1,049	3.0	1.5	2.4	28.9	10.2	19.1	15.9	5.0	10.1	11.7	3.7	7.4	1.5	0.4	0.9
食道	1,035	234	1,269	4.1	1.2	2.8	39.6	8.2	23.1	19.6	3.8	11.1	13.8	2.7	7.9	1.8	0.3	1.0
胃	4,110	1,858	5,968	16.3	9.6	13.4	157.2	64.7	108.8	71.2	24.8	45.8	48.7	17.3	31.7	5.9	2.1	3.9
大腸(結腸・直腸)	3,618	2,733	6,351	14.3	14.1	14.2	138.4	95.2	115.8	69.2	40.5	53.7	49.2	28.9	38.3	6.0	3.3	4.6
結腸	2,282	1,961	4,243	9.0	10.1	9.5	87.3	68.3	77.4	41.3	27.4	33.7	28.8	19.3	23.7	3.4	2.2	2.7
直腸	1,336	772	2,108	5.3	4.0	4.7	51.1	26.9	38.4	27.8	13.0	20.0	20.3	9.6	14.6	2.6	1.1	1.8
肝および肝内胆管	1,312	647	1,959	5.2	3.3	4.4	50.2	22.5	35.7	22.0	7.5	14.0	14.8	5.2	9.5	1.6	0.6	1.1
胆のう・胆管	464	456	920	1.8	2.4	2.1	17.8	15.9	16.8	7.5	5.1	6.1	5.0	3.4	4.1	0.6	0.3	0.4
膵臓	912	923	1,836	3.6	4.8	4.1	34.9	32.2	33.5	16.2	11.5	13.7	11.4	8.0	9.6	1.4	0.9	1.1
喉頭	225	17	242	0.9	0.1	0.5	8.6	0.6	4.4	4.2	0.3	2.1	3.0	0.2	1.5	0.4	0.0	0.2
肺	3,782	1,868	5,651	15.0	9.7	12.7	144.7	65.1	103.0	63.3	25.7	42.5	43.1	17.9	29.2	5.2	2.2	3.6
皮膚	554	549	1,103	2.2	2.8	2.5	21.2	19.1	20.1	9.1	6.6	7.7	6.2	4.7	5.3	0.6	0.5	0.5
乳房	39	4,387	4,426	0.2	22.7	9.9	1.5	152.9	80.7	0.8	102.1	53.7	0.5	78.2	41.0	0.0	8.7	4.6
子宮	-	1,236	1,236	-	6.4	2.8	-	43.1	-	-	32.6	-	-	25.5	-	-	2.7	-
子宮頸部	-	486	486	-	2.5	1.1	-	16.9	-	-	13.7	-	-	10.8	-	-	1.1	-
子宮体部	-	723	723	-	3.7	1.6	-	25.2	-	-	18.6	-	-	14.4	-	-	1.6	-
卵巣	-	600	600	-	3.1	1.3	-	20.9	-	-	15.5	-	-	12.4	-	-	1.3	-
前立腺	3,936	-	3,936	15.6	-	8.8	150.6	-	-	65.4	-	-	44.3	-	-	5.7	-	-
膀胱	775	277	1,052	3.1	1.4	2.4	29.6	9.7	19.2	12.8	3.2	7.5	8.9	2.2	5.2	1.0	0.2	0.6
腎・尿路(膀胱除く)	949	425	1,374	3.8	2.2	3.1	36.3	14.8	25.1	19.1	6.3	12.2	13.8	4.5	8.8	1.7	0.5	1.1
脳・中枢神経系	143	118	261	0.6	0.6	0.6	5.5	4.1	4.8	4.0	2.9	3.4	3.4	2.7	3.1	0.3	0.2	0.3
甲状腺	280	820	1,100	1.1	4.2	2.5	10.7	28.6	20.1	7.9	21.5	14.9	6.2	17.2	11.9	0.7	1.8	1.2
悪性リンパ腫	884	752	1,636	3.5	3.9	3.7	33.8	26.2	29.8	17.4	12.3	14.6	12.7	9.3	10.8	1.4	1.1	1.2
多発性骨髄腫	175	144	319	0.7	0.7	0.7	6.7	5.0	5.8	3.3	2.1	2.6	2.3	1.5	1.9	0.3	0.2	0.2
白血病	382	264	646	1.5	1.4	1.4	14.6	9.2	11.8	9.5	6.1	7.7	8.0	5.6	6.7	0.8	0.5	0.6

\*1 総数は男女および性別不詳の合計



表1. 罹患数、部位割合(%)、粗罹患率(人口10万対)、年齢調整罹患率(人口10万対)、累積罹患率(%) : 部位別、性別

B. 上皮内がんを含む 兵庫県 2018年

部位	罹患数		部位割合				粗罹患率				年齢調整罹患率				累積罹患率(0-74歳)				
	I CD-10		男		女		男		女		男		女		男		女		
	男	女	総数 *1	割合	総数 *1	割合	総数 *1	割合	総数 *1	割合	総数 *1	割合	総数 *1	割合	総数 *1	割合	総数 *1	割合	
全部位	27,906	22,567	50,475	100.0	100.0	100.0	100.0	100.0	100.0	100.0	100.0	100.0	100.0	100.0	100.0	100.0	100.0	100.0	100.0
食道	1,154	257	1,411	4.1	1.1	2.8	44.1	9.0	786.3	920.4	21.9	4.1	12.3	15.4	3.0	8.8	2.0	0.4	1.1
大腸(結腸・直腸) *2	4,722	3,369	8,091	16.9	14.9	16.0	180.6	117.4	147.5	91.7	51.5	70.1	65.4	65.4	36.8	50.1	8.0	4.3	6.1
結腸 *2	3,079	2,418	5,497	11.0	10.7	10.9	117.8	84.3	100.2	57.4	35.2	45.4	40.3	40.3	24.9	32.0	4.9	2.8	3.8
直腸 *2	1,643	951	2,594	5.9	4.2	5.1	62.9	33.1	47.3	34.3	16.3	24.7	25.1	12.0	18.1	3.2	1.4	2.3	2.3
肺	3,840	1,948	5,789	13.8	8.6	11.5	146.9	67.9	105.6	64.4	27.2	43.8	43.9	18.9	30.1	5.3	2.3	3.7	3.7
皮膚	701	741	1,442	2.5	3.3	2.9	26.8	25.8	26.3	11.4	8.8	9.9	7.7	6.2	6.8	0.7	0.6	0.7	0.7
乳房	43	5,002	5,045	0.2	22.2	10.0	1.6	174.3	92.0	0.9	118.5	62.2	0.6	91.0	47.6	0.1	10.1	5.3	5.3
子宮	-	2,550	2,550	-	11.3	5.1	-	88.9	-	-	89.0	-	-	-	72.9	-	-	6.6	-
子宮頸部	-	1,800	1,800	-	8.0	3.6	-	62.7	-	-	70.1	-	-	-	58.2	-	-	5.0	-
膀胱	1,678	459	2,137	6.0	2.0	4.2	64.2	16.0	39.0	28.2	5.8	15.8	19.4	4.0	10.9	2.3	0.4	1.3	1.3

\*1 総数は男女および性別不詳の合計

\*2 粘膜がんを含む

表2. 年齢階級別罹患数： 部位別、性別

A. 上皮内がんを除く

兵庫県 2018年

性別	部位	ICD-10	総数 *1	0-4歳	5-9歳	10-14歳	15-19歳	20-24歳	25-29歳	30-34歳	35-39歳	40-44歳	45-49歳	50-54歳	55-59歳	60-64歳	65-69歳	70-74歳	75-79歳	80-84歳	85-89歳	90-94歳	95-99歳	100歳以上	不詳
男	全部位	000-096	25,274	20	9	18	17	22	39	85	112	246	427	637	1,157	1,934	3,932	4,836	4,846	3,787	2,249	758	131	12	0
	口腔・咽頭	000-C14	756	0	0	0	1	1	1	1	6	12	34	34	55	85	134	151	122	67	41	11	0	0	0
	食道	C15	1,035	0	0	0	0	0	0	2	0	6	8	25	67	114	189	225	215	121	44	16	2	1	0
	胃	C16	4,110	1	0	0	0	0	2	3	11	25	40	66	179	304	632	808	856	678	353	136	15	1	0
	大腸（結腸・直腸）	C18-C20	3,618	0	0	2	0	1	3	11	15	49	85	126	216	317	614	673	639	483	260	94	19	1	0
	結腸	C18	2,282	0	0	2	0	0	1	8	6	24	46	60	116	170	359	403	444	351	197	76	19	0	0
	直腸	C19-C20	1,336	0	0	0	0	1	2	3	9	25	39	66	100	147	255	270	195	142	63	18	0	1	0
	肝および肝内胆管	C22	1,312	0	0	0	0	0	0	0	4	5	14	33	50	85	163	225	278	255	140	55	4	1	0
	胆のう・胆管	C23-C24	464	0	0	0	0	0	0	0	2	3	3	6	15	27	62	79	83	97	61	16	10	0	0
	膵臓	C25	912	0	0	0	0	0	1	3	0	4	15	33	37	69	146	178	168	133	94	25	6	0	0
	喉頭	C32	225	0	0	0	0	0	0	0	0	0	0	5	15	24	49	45	41	26	12	6	1	0	0
	肺	C33-C34	3,782	0	0	0	2	0	0	4	5	14	48	60	111	243	569	778	813	589	398	119	25	4	0
	皮膚	C43-C44	554	0	1	0	0	0	0	3	3	7	13	10	25	22	59	66	104	103	93	36	9	0	0
	乳房	C50	39	0	0	0	0	0	0	0	0	2	2	0	4	3	5	1	13	7	1	0	1	0	0
	前立腺	C61	3,936	0	0	0	0	0	0	0	0	1	7	44	125	276	649	908	853	595	363	95	18	2	0
	膀胱	C67	775	0	0	0	0	0	0	0	0	1	8	19	29	53	122	122	136	123	105	50	6	0	0
	腎・尿管（膀胱除く）	C64-C66 C68	949	0	0	0	0	0	0	0	1	1	8	19	29	53	122	122	136	123	105	50	6	0	0
	脳・中枢神経系	C70-C72	143	4	1	1	2	2	3	6	5	10	6	11	7	13	8	17	22	14	5	6	0	0	0
	甲状腺	C73	280	0	0	0	0	1	7	12	12	16	25	32	22	26	40	36	25	15	7	4	0	0	0
	悪性リンパ腫	C81-C85 C96	884	1	2	3	0	1	5	9	7	21	21	24	53	74	123	135	148	141	82	28	4	2	0
	多発性骨髄腫	C88-C90	175	0	0	0	1	0	0	0	0	0	4	5	14	17	24	29	27	35	15	4	0	0	0
	白血病	C91-C95	382	6	3	8	4	7	7	4	8	12	20	18	22	27	50	56	53	45	25	7	0	0	0

\*1 総数は年齢不詳を含む

\*2 総数は男女および性別不詳の合計

表2. 年齢階級別罹患数：部位別、性別

A. 上皮内がんを除く

兵庫県 2018年

性別	部位	ICD-10	総数 *1	0-4歳	5-9歳	10-14歳	15-19歳	20-24歳	25-29歳	30-34歳	35-39歳	40-44歳	45-49歳	50-54歳	55-59歳	60-64歳	65-69歳	70-74歳	75-79歳	80-84歳	85-89歳	90-94歳	95-99歳	100歳以上	不詳
女	全部位	000-C96	19,333	17	14	7	25	45	90	150	302	616	1,006	1,091	1,254	1,414	2,309	2,673	2,651	2,384	1,903	1,012	336	34	0
	口腔・咽頭	C00-C14	293	0	0	0	1	0	3	2	5	12	10	16	16	15	30	38	45	44	32	15	8	1	0
	食道	C15	234	0	0	0	0	0	0	0	1	4	5	14	15	17	32	40	41	28	25	10	2	0	0
	胃	C16	1,858	1	0	0	0	1	0	2	7	14	28	38	59	115	232	310	325	292	258	138	36	2	0
	大腸（結腸・直腸）	C18-C20	2,733	0	0	1	0	0	3	5	14	46	77	96	129	189	332	393	458	413	336	170	66	5	0
	結腸	C18	1,961	0	0	1	0	0	1	4	11	27	49	58	86	109	227	273	342	305	265	143	55	5	0
	直腸	C19-C20	772	0	0	0	0	0	2	1	3	19	28	38	43	80	105	120	116	108	71	27	11	0	0
	肝および肝内胆管	C22	647	1	0	0	0	0	1	0	3	6	3	10	17	21	69	86	107	121	121	54	25	2	0
	胆のう・胆管	C23-C24	456	0	0	0	0	0	0	1	2	1	1	11	5	20	45	49	74	99	70	57	19	2	0
	臓器	C25	923	0	0	0	2	0	2	2	4	4	12	16	25	42	89	154	161	165	135	79	31	0	0
	喉頭	C32	17	0	0	0	0	0	0	0	0	1	0	0	0	4	2	3	4	0	2	1	0	0	0
	肺	C33-C34	1,868	0	0	0	0	0	1	0	6	13	26	44	76	119	230	333	353	306	201	117	38	5	0
	皮膚	C40-C44	549	0	0	0	1	0	1	5	6	6	10	8	13	16	55	65	69	85	95	72	36	6	0
	乳房	C50	4,387	0	0	0	0	0	8	44	107	274	487	450	458	425	580	525	421	296	211	83	16	2	0
	子宮	C53-C55	1,236	0	0	0	0	2	10	34	49	85	141	172	150	132	133	110	86	50	47	28	5	2	0
	子宮頸部	C53	486	0	0	0	0	1	8	31	34	52	54	43	44	40	53	38	30	21	20	13	3	1	0
	子宮体部	C54	723	0	0	0	0	1	2	3	15	33	87	127	105	90	76	71	53	28	20	10	1	1	0
	卵巣	C56	600	0	0	1	2	10	13	16	20	35	63	57	68	52	73	68	52	33	21	14	2	0	0
	膀胱	C67	277	0	0	0	0	1	1	0	1	5	2	1	8	8	31	18	56	57	43	36	9	0	0
	腎・尿管（膀胱除く）	C64-C66 C68	425	0	0	0	0	0	1	0	6	7	7	13	16	25	63	71	71	68	51	15	8	3	0
	脳・中枢神経系	C70-C72	118	4	3	2	1	3	2	3	5	6	7	1	3	9	12	13	16	15	10	2	1	0	0
	甲状腺	C73	820	0	0	0	4	15	27	21	44	60	65	70	71	59	102	122	63	56	31	8	2	0	0
	悪性リンパ腫	C81-C85 C96	752	2	1	0	2	3	4	2	6	12	24	26	46	55	97	124	103	116	78	42	9	0	0
	多発性骨髄腫	C88-C90	144	0	0	0	1	0	1	0	1	1	4	4	9	7	15	21	21	26	25	6	2	0	0
	白血病	C91-C95	264	6	7	2	6	3	5	9	4	6	12	15	16	17	14	34	37	27	28	10	5	1	0

\*1 総数は年齢不詳を含む

\*2 総数は男女および性別不詳の合計

表2. 年齢階級別罹患数： 部位別、性別

A. 上皮内がんを除く

兵庫県

2018年

性別	部位	ICD-10	総数 *1	0-4歳	5-9歳	10-14歳	15-19歳	20-24歳	25-29歳	30-34歳	35-39歳	40-44歳	45-49歳	50-54歳	55-59歳	60-64歳	65-69歳	70-74歳	75-79歳	80-84歳	85-89歳	90-94歳	95-99歳	100歳以上	不詳
総数 *2	全部位	C00-C96	44,609	37	23	25	42	67	129	235	414	862	1,433	1,728	2,411	3,348	6,241	7,509	7,497	6,172	4,153	1,770	467	46	0
	口腔・咽頭	C00-C14	1,049	0	0	0	2	1	4	3	11	24	44	50	71	100	164	189	167	111	73	26	8	1	0
	食道	C15	1,269	0	0	0	0	0	0	2	1	10	13	39	82	131	221	265	256	149	69	26	4	1	0
	胃	C16	5,968	2	0	0	0	1	2	5	18	39	68	104	238	419	864	1,118	1,181	970	611	274	51	3	0
	大腸(結腸・直腸)	C18-C20	6,351	0	0	3	0	1	6	16	29	95	162	222	345	506	946	1,066	1,097	906	596	264	85	6	0
	結腸	C18	4,243	0	0	3	0	0	2	12	17	51	95	118	202	279	586	676	786	656	462	219	74	5	0
	直腸	C19-C20	2,108	0	0	0	0	1	4	4	12	44	67	104	143	227	360	390	311	250	134	45	11	1	0
	肝および肝内胆管	C22	1,959	1	0	0	0	0	1	0	7	11	17	43	67	106	232	311	385	376	261	109	29	3	0
	胆のう・胆管	C23-C24	920	0	0	0	0	0	0	1	4	4	4	17	20	47	107	128	157	196	131	73	29	2	0
	膵臓	C25	1,836	0	0	0	2	0	3	5	4	8	27	49	62	111	235	332	329	299	229	104	37	0	0
	喉頭	C32	242	0	0	0	0	0	0	0	1	1	0	5	15	28	51	48	45	26	14	7	1	0	0
	肺	C33-C34	5,651	0	0	0	2	0	1	4	11	27	74	104	187	362	799	1,111	1,166	895	600	236	63	9	0
	皮膚	C43-C44	1,103	0	1	0	1	0	1	8	9	13	23	18	38	38	114	131	173	188	188	108	45	6	0
	乳房	C50	4,426	0	0	0	0	0	8	44	107	276	489	450	482	428	585	526	434	303	212	83	17	2	0
	子宮	C53-C55	1,236	0	0	0	0	2	10	34	49	85	141	172	150	132	133	110	86	50	47	28	5	2	0
	子宮頸部	C53	486	0	0	0	0	1	8	31	34	52	54	43	44	40	53	38	30	21	20	13	3	1	0
	子宮体部	C54	723	0	0	0	0	1	2	3	15	33	87	127	105	90	76	71	53	28	20	10	1	1	0
	卵巣	C56	600	0	0	1	2	10	13	16	20	35	63	57	68	52	73	68	52	33	21	14	2	0	0
	前立腺	C61	3,936	0	0	0	0	0	0	0	0	1	7	44	125	276	649	908	853	595	363	95	18	2	0
	膀胱	C67	1,052	0	0	0	0	1	1	0	2	6	10	20	37	61	153	140	192	180	148	86	15	0	0
	腎・尿管(膀胱除く)	C64-C66 C68	1,374	0	0	0	0	0	3	0	17	27	39	62	75	111	229	235	206	188	129	37	13	3	0
	脳・中枢神経系	C70-C72	261	8	4	3	3	5	5	9	10	16	13	12	10	22	20	30	38	29	15	8	1	0	0
	甲状腺	C73	1,100	0	0	0	4	16	34	33	56	76	90	102	93	85	142	158	88	71	38	12	2	0	0
	悪性リンパ腫	C81-C85 C96	1,636	3	3	3	2	4	9	11	13	33	45	50	99	129	220	259	251	257	160	70	13	2	0
	多発性骨髄腫	C88-C90	319	0	0	0	2	0	1	0	1	1	8	9	23	24	39	50	48	61	40	10	2	0	0
	白血病	C91-C95	646	12	10	10	10	10	12	13	12	18	32	33	38	44	64	90	90	72	53	17	5	1	0

\*1 総数は年齢不詳を含む

\*2 総数は男女および性別不詳の合計

表2. 年齢階級別罹患数： 部位別、性別

B. 上皮内がんを含む

兵庫県 2018年

性別	部位	ICD-10	総数 *1	0-4歳	5-9歳	10-14歳	15-19歳	20-24歳	25-29歳	30-34歳	35-39歳	40-44歳	45-49歳	50-54歳	55-59歳	60-64歳	65-69歳	70-74歳	75-79歳	80-84歳	85-89歳	90-94歳	95-99歳	100歳以上	不詳
男	全部位	C00-C96 D00-D09	27,906	20	17	24	41	88	125	278	487	713	1,302	2,161	4,342	5,379	5,349	4,166	2,436	805	134	12	0	0	
	食道	C15 D001	1,154	0	0	0	0	0	0	0	6	10	26	75	127	214	250	239	140	46	16	2	1	0	
	大腸 (結腸・直腸) *2	C18-C20 D010-D012	4,722	0	0	1	4	12	22	76	123	161	298	428	803	910	842	608	306	105	20	1	0	0	
	結腸 *2	C18 D010	3,079	0	0	0	2	9	11	41	71	84	174	247	488	586	592	438	233	81	20	0	0	0	
	直腸 *2	C19-C20 D011-D012	1,643	0	0	0	0	2	3	11	35	52	77	124	181	315	324	250	170	73	24	0	1	0	
	肺	C33-C34 D021-D022	3,840	0	0	0	0	0	0	0	5	14	49	61	116	250	580	789	828	596	398	119	25	4	0
	皮膚	C43-C44 D030-D049	701	0	1	0	0	0	0	0	3	5	8	16	12	27	30	68	85	138	143	113	43	9	0
	乳房	C50 D05	43	0	0	0	0	0	0	0	0	0	2	3	1	5	3	5	2	13	7	1	0	1	0
	膀胱	C67 D090	1,678	0	0	0	0	1	1	0	1	4	19	42	58	121	246	306	307	282	208	74	8	0	0
	全部位	C00-C96 D00-D09	22,567	17	14	7	25	85	240	378	567	955	1,332	1,430	1,602	2,587	2,972	2,969	2,592	2,029	1,062	347	36	0	0
	食道	C15 D001	257	0	0	0	0	0	0	0	1	4	6	14	16	20	35	45	44	32	28	10	2	0	0
	大腸 (結腸・直腸) *2	C18-C20 D010-D012	3,369	0	0	1	0	3	6	16	57	94	135	175	243	429	502	584	498	373	181	66	5	0	0
	結腸 *2	C18 D010	2,418	0	0	1	0	1	5	13	34	61	81	118	143	298	353	435	374	292	148	55	5	0	0
	直腸 *2	C19-C20 D011-D012	951	0	0	0	0	0	2	1	3	23	33	54	57	100	131	149	149	124	81	33	11	0	0
	肺	C33-C34 D021-D022	1,948	0	0	0	0	0	0	0	6	16	29	48	83	127	242	346	375	313	202	117	38	5	0
	皮膚	C43-C44 D030-D049	741	0	0	0	1	0	1	6	7	8	11	9	17	28	72	89	99	116	130	97	42	8	0
	乳房	C50 D05	5,002	0	0	0	0	3	11	50	124	336	591	536	515	473	649	593	468	324	226	84	17	2	0
	子宮	C53-C55 D06	2,550	0	0	0	0	38	156	253	293	342	332	262	193	159	127	100	51	50	28	5	2	0	0
	子宮頸部	C53 D06	1,800	0	0	0	0	37	154	250	278	309	245	133	87	67	79	55	44	22	23	13	3	1	0
	膀胱	C67 D090	459	0	0	0	0	1	1	0	1	6	5	5	17	22	55	49	95	87	61	41	12	0	0
全部位	C00-C96 D00-D09	50,475	37	23	25	42	109	281	466	692	1,233	1,819	2,034	2,732	3,763	6,929	8,351	8,318	6,759	4,466	1,867	481	48	0	
食道	C15 D001	1,411	0	0	0	0	0	0	2	1	10	16	40	91	147	249	295	283	172	74	26	4	1	0	
大腸 (結腸・直腸) *2	C18-C20 D010-D012	8,091	0	0	3	0	2	7	18	38	133	217	296	473	671	1,232	1,412	1,426	1,106	679	286	86	6	0	
結腸 *2	C18 D010	5,497	0	0	3	0	1	3	14	24	75	132	165	292	390	786	939	1,027	812	525	229	75	5	0	
直腸 *2	C19-C20 D011-D012	2,594	0	0	0	0	1	4	4	14	58	85	131	181	281	446	473	399	294	154	57	11	1	0	
肺	C33-C34 D021-D022	5,789	0	0	0	2	0	1	4	11	30	78	109	199	377	822	1,135	1,203	909	601	236	63	9	0	
皮膚	C43-C44 D030-D049	1,442	0	1	0	1	0	1	9	12	16	27	21	44	58	140	174	237	259	243	140	51	8	0	
乳房	C50 D05	5,045	0	0	0	0	3	11	50	124	338	594	537	520	476	654	595	481	331	227	84	18	2	0	
子宮	C53-C55 D06	2,550	0	0	0	0	38	156	253	293	342	332	262	193	159	127	100	51	50	28	5	2	0	0	
子宮頸部	C53 D06	1,800	0	0	0	0	37	154	250	278	309	245	133	87	67	79	55	44	22	23	13	3	1	0	
膀胱	C67 D090	2,137	0	0	0	0	2	2	0	2	10	24	47	75	144	301	355	402	369	269	115	20	0	0	

\*1 総数は年齢不詳を含む

\*2 粘膜がんを含む

\*3 総数は男女および性別不詳の合計

表3-2. 年齢階級別罹患率（人口10万対，85歳以上をまるめ）： 部位別、性別

A. 上皮内がんを除く

兵庫県 2018年

性別	部位	ICD-10	総数*1	0-4歳	5-9歳	10-14歳	15-19歳	20-24歳	25-29歳	30-34歳	35-39歳	40-44歳	45-49歳	50-54歳	55-59歳	60-64歳	65-69歳	70-74歳	75-79歳	80-84歳	85歳以上	不詳
男	全部位	C00-C96	966.9	18.3	7.7	14.5	12.4	16.7	32.0	61.6	72.3	128.1	202.4	355.9	718.6	1,239.7	2,016.4	2,763.4	3,461.4	3,944.8	4,144.7	・
	口腔・咽頭	C00-C14	28.9	0.0	0.0	0.0	0.7	0.8	0.8	0.7	3.9	6.3	16.1	19.0	34.2	54.5	68.7	86.3	87.1	69.8	68.4	・
	食道	C15	39.6	0.0	0.0	0.0	0.0	0.0	0.0	1.4	0.0	3.1	3.8	14.0	41.6	73.1	96.9	128.6	153.6	126.0	82.9	・
	胃	C16	157.2	0.9	0.0	0.0	0.0	0.0	1.6	2.2	7.1	13.0	19.0	36.9	111.2	194.9	324.1	461.7	611.4	706.3	684.5	・
	大腸（結腸・直腸）	C18-C20	138.4	0.0	0.0	1.6	0.0	0.8	2.5	8.0	9.7	25.5	40.3	70.4	134.2	203.2	314.9	384.6	456.4	513.5	492.1	・
	結腸	C18	87.3	0.0	0.0	1.6	0.0	0.0	0.8	5.8	3.9	12.5	21.8	33.5	72.0	109.0	184.1	230.3	317.1	365.6	384.2	・
	直腸	C19-C20	51.1	0.0	0.0	0.0	0.0	0.8	1.6	2.2	5.8	13.0	18.5	36.9	62.1	94.2	130.8	154.3	139.3	147.9	107.9	・
	肝および肝内胆管	C22	50.2	0.0	0.0	0.0	0.0	0.0	0.0	0.0	2.6	2.6	6.6	18.4	31.1	54.5	83.6	128.6	198.6	265.6	263.2	・
	胆のう・胆管	C23-C24	17.8	0.0	0.0	0.0	0.0	0.0	0.0	0.0	1.3	1.6	1.4	3.4	9.3	17.3	31.8	45.1	59.3	101.0	114.5	・
	膵臓	C25	34.9	0.0	0.0	0.0	0.0	0.0	0.8	2.2	0.0	2.1	7.1	18.4	23.0	44.2	74.9	101.7	120.0	138.5	164.5	・
	喉頭	C32	8.6	0.0	0.0	0.0	0.0	0.0	0.0	0.0	0.6	0.0	0.0	2.8	9.3	15.4	25.1	25.7	29.3	27.1	25.0	・
	肺	C33-C34	144.7	0.0	0.0	0.0	1.5	0.0	0.0	2.9	3.2	7.3	22.7	33.5	68.9	155.8	291.8	444.6	580.7	613.5	718.4	・
	皮膚	C43-C44	21.2	0.0	0.9	0.0	0.0	0.0	0.0	2.2	1.9	3.6	6.2	5.6	15.5	14.1	30.3	37.7	74.3	107.3	181.6	・
	乳房	C50	1.5	0.0	0.0	0.0	0.0	0.0	0.0	0.0	0.0	1.0	0.9	0.0	2.5	1.9	2.6	0.6	9.3	7.3	2.6	・
	前立腺	C61	150.6	0.0	0.0	0.0	0.0	0.0	0.0	0.0	0.0	0.5	3.3	24.6	77.6	176.9	332.8	518.9	609.3	619.8	628.9	・
	膀胱	C67	29.6	0.0	0.0	0.0	0.0	0.0	0.0	0.0	0.6	0.5	3.8	10.6	18.0	34.0	62.6	69.7	97.1	128.1	211.8	・
	腎・尿路（膀胱除く）	C64-C66 C68	36.3	0.0	0.0	0.0	0.0	0.0	1.6	0.0	7.1	10.4	15.2	27.4	36.6	55.1	85.1	93.7	96.4	125.0	138.2	・
	脳・中枢神経系	C70-C72	5.5	3.7	0.9	0.8	1.5	1.5	2.5	4.3	3.2	5.2	2.8	6.1	4.3	8.3	4.1	9.7	15.7	14.6	14.5	・
	甲状腺	C73	10.7	0.0	0.0	0.0	0.0	0.8	5.7	8.7	7.7	8.3	11.8	17.9	13.7	16.7	20.5	20.6	17.9	15.6	14.5	・
	悪性リンパ腫	C81-C85 C96	33.8	0.9	1.7	2.4	0.0	0.8	4.1	6.5	4.5	10.9	10.0	13.4	32.9	47.4	63.1	77.1	105.7	146.9	152.6	・
	多発性骨髄腫	C88-C90	6.7	0.0	0.0	0.0	0.7	0.0	0.0	0.0	0.0	0.0	1.9	2.8	8.7	10.9	12.3	16.6	19.3	36.5	25.0	・
	白血病	C91-C95	14.6	5.5	2.6	6.5	2.9	5.3	5.7	2.9	5.2	6.3	9.5	10.1	13.7	17.3	25.6	32.0	37.9	46.9	42.1	・

\*1 総数は年齢不詳を含む

\*2 総数は男女および性別不詳の合計

表3-2. 年齢階級別罹患率（人口10万対，85歳以上をまるめ）： 部位別、性別

A. 上皮内がんを除く 兵庫 兵庫 2018年

性別	部位	I0D-10	総数*1	0-4歳	5-9歳	10-14歳	15-19歳	20-24歳	25-29歳	30-34歳	35-39歳	40-44歳	45-49歳	50-54歳	55-59歳	60-64歳	65-69歳	70-74歳	75-79歳	80-84歳	85歳以上	不詳
女	全部位	000-C96	673.6	16.5	12.5	5.9	19.2	33.3	72.0	106.4	186.4	308.0	459.4	577.2	724.9	841.7	1,074.0	1,323.3	1,532.4	1,715.1	1,955.4	-
	口腔・咽頭	000-C14	10.2	0.0	0.0	0.0	0.8	0.0	2.4	1.4	3.1	6.0	4.6	8.5	9.2	8.9	14.0	18.8	26.0	31.7	33.3	-
	食道	C15	8.2	0.0	0.0	0.0	0.0	0.0	0.0	0.0	0.6	2.0	2.3	7.4	8.7	10.1	14.9	19.8	23.7	20.1	22.0	-
	胃	C16	64.7	1.0	0.0	0.0	0.0	0.7	0.0	1.4	4.3	7.0	12.8	20.1	34.1	68.5	107.9	153.5	187.9	210.1	258.3	-
	大腸（結腸・直腸）	C18-C20	95.2	0.0	0.0	0.8	0.0	0.0	2.4	3.5	8.6	23.0	35.2	50.8	74.6	112.5	154.4	194.6	264.7	297.1	343.5	-
	結腸	C18	68.3	0.0	0.0	0.8	0.0	0.0	0.8	2.8	6.8	13.5	22.4	30.7	49.7	64.9	105.6	135.1	197.7	219.4	278.6	-
	直腸	C19-C20	26.9	0.0	0.0	0.0	0.0	0.0	1.6	0.7	1.9	9.5	12.8	20.1	24.9	47.6	48.8	59.4	67.1	77.7	64.9	-
	肝および肝内胆管	C22	22.5	1.0	0.0	0.0	0.0	0.0	0.8	0.0	1.9	3.0	1.4	5.3	9.8	12.5	32.1	42.6	61.8	87.1	120.2	-
	胆のう・胆管	C23-C24	15.9	0.0	0.0	0.0	0.0	0.0	0.0	0.7	1.2	0.5	0.5	5.8	2.9	11.9	20.9	24.3	42.8	71.2	88.1	-
	膵臓	C25	32.2	0.0	0.0	0.0	1.5	0.0	1.6	1.4	2.5	2.0	5.5	8.5	14.5	25.0	41.4	76.2	93.1	118.7	145.8	-
	喉頭	C32	0.6	0.0	0.0	0.0	0.0	0.0	0.0	0.0	0.0	0.5	0.0	0.0	0.0	2.4	0.9	1.5	2.3	0.0	1.8	-
	肺	C33-C34	65.1	0.0	0.0	0.0	0.0	0.0	0.8	0.0	3.7	6.5	11.9	23.3	43.9	70.8	107.0	164.9	204.0	220.1	214.9	-
	皮膚	C43-C44	19.1	0.0	0.0	0.0	0.8	0.0	0.8	3.5	3.7	3.0	4.6	4.2	7.5	9.5	25.6	32.2	39.9	61.2	124.4	-
	乳房	C50	152.9	0.0	0.0	0.0	0.0	0.0	6.4	31.2	66.0	137.0	222.4	238.1	264.7	253.0	269.8	259.9	243.4	212.9	185.7	-
	子宮	C53-C55	43.1	0.0	0.0	0.0	0.0	1.5	8.0	24.1	30.2	42.5	64.4	91.0	86.7	78.6	61.9	54.5	49.7	36.0	48.8	-
	子宮頸部	C53	16.9	0.0	0.0	0.0	0.0	0.7	6.4	22.0	21.0	26.0	24.7	22.8	25.4	23.8	24.7	18.8	17.3	15.1	22.0	-
	子宮体部	C54	25.2	0.0	0.0	0.0	0.0	0.7	1.6	2.1	9.3	16.5	39.7	67.2	60.7	53.6	35.3	35.1	30.6	20.1	19.0	-
	卵巣	C56	20.9	0.0	0.0	0.8	1.5	7.4	10.4	11.3	12.3	17.5	28.8	30.2	39.3	31.0	34.0	33.7	30.1	23.7	22.0	-
	膀胱	C67	9.7	0.0	0.0	0.0	0.0	0.7	0.8	0.0	0.6	2.5	0.9	0.5	4.6	4.8	14.4	8.9	32.4	41.0	52.4	-
	腎・尿管（膀胱除く）	C64-C66 C68	14.8	0.0	0.0	0.0	0.0	0.0	0.8	0.0	3.7	3.5	3.2	6.9	9.2	14.9	29.3	35.1	41.0	48.9	45.8	-
	脳・中枢神経系	C70-C72	4.1	3.9	2.7	1.7	0.8	2.2	1.6	2.1	3.1	3.0	3.2	0.5	1.7	5.4	5.6	6.4	9.2	10.8	7.7	-
	甲状腺	C73	28.6	0.0	0.0	0.0	3.1	11.1	21.6	14.9	27.2	30.0	29.7	37.0	41.0	35.1	47.4	60.4	36.4	40.3	24.4	-
	悪性リンパ腫	C81-C85 C96	26.2	1.9	0.9	0.0	1.5	2.2	3.2	1.4	3.7	6.0	11.0	13.8	26.6	32.7	45.1	61.4	59.5	83.5	76.8	-
	多発性骨髄腫	C88-C90	5.0	0.0	0.0	0.0	0.8	0.0	0.8	0.0	0.6	0.5	1.8	2.1	5.2	4.2	7.0	10.4	12.1	18.7	19.6	-
	白血病	C91-C95	9.2	5.8	6.3	1.7	4.6	2.2	4.0	6.4	2.5	3.0	5.5	7.9	9.2	10.1	6.5	16.8	21.4	19.4	26.2	-

\*1 総数は年齢不詳を含む

\*2 総数は男女および性別不詳の合計

表3-2. 年齢階級別罹患率（人口10万対，85歳以上まるめ）： 部位別、性別

A. 上皮内がんを除く

兵庫県

2018年

性別	部位	10D-10	総数*1	0-4歳	5-9歳	10-14歳	15-19歳	20-24歳	25-29歳	30-34歳	35-39歳	40-44歳	45-49歳	50-54歳	55-59歳	60-64歳	65-69歳	70-74歳	75-79歳	80-84歳	85歳以上	不詳
総数*2	全部位	813.4	17.5	10.0	10.3	15.7	25.1	52.2	84.2	130.6	219.9	333.3	469.6	721.9	1,033.3	1,522.2	1,991.8	2,395.2	2,626.4	2,637.7	-	
	口腔・咽頭	19.1	0.0	0.0	0.0	0.7	0.4	1.6	1.1	3.5	6.1	10.2	13.6	21.3	30.9	40.0	50.1	53.4	47.2	44.3	-	
	食道	23.1	0.0	0.0	0.0	0.0	0.0	0.0	0.7	0.3	2.6	3.0	10.6	24.6	40.4	53.9	70.3	81.8	63.4	41.0	-	
	胃	108.8	0.9	0.0	0.0	0.0	0.4	0.8	1.8	5.7	9.9	15.8	28.3	71.3	129.3	210.7	296.6	377.3	412.8	384.8	-	
	大腸（結腸・直腸）	115.8	0.0	0.0	1.2	0.0	0.4	2.4	5.7	9.1	24.2	37.7	60.3	103.3	156.2	230.7	282.8	350.5	385.5	389.8	-	
	結腸	77.4	0.0	0.0	1.2	0.0	0.0	0.8	4.3	5.4	13.0	22.1	32.1	60.5	86.1	142.9	179.3	251.1	279.1	311.5	-	
	直腸	38.4	0.0	0.0	0.0	0.0	0.4	1.6	1.4	3.8	11.2	15.6	28.3	42.8	70.1	87.8	103.4	99.4	106.4	78.3	-	
	肝および肝内胆管	35.7	0.5	0.0	0.0	0.0	0.0	0.4	0.0	2.2	2.8	4.0	11.7	20.1	32.7	56.6	82.5	123.0	160.0	164.8	-	
	胆のう・胆管	16.8	0.0	0.0	0.0	0.0	0.0	0.0	0.4	1.3	1.0	0.9	4.6	6.0	14.5	26.1	34.0	50.2	83.4	96.3	-	
	膵臓	33.5	0.0	0.0	0.0	0.0	0.0	1.2	1.8	1.3	2.0	6.3	13.3	18.6	34.3	57.3	88.1	105.1	127.2	151.6	-	
	喉頭	4.4	0.0	0.0	0.0	0.0	0.0	0.0	0.0	0.3	0.3	0.0	1.4	4.5	8.6	12.4	12.7	14.4	11.1	9.0	-	
	肺	103.0	0.0	0.0	0.0	0.0	0.0	0.4	1.4	3.5	6.9	17.2	28.3	56.0	111.7	194.9	294.7	372.5	380.9	372.1	-	
	皮膚	20.1	0.0	0.4	0.0	0.4	0.0	0.4	2.9	2.8	3.3	5.3	4.9	11.4	11.7	27.8	34.7	55.3	80.0	142.2	-	
	乳房	80.7	0.0	0.0	0.0	0.0	0.0	3.2	15.8	33.8	70.4	113.7	122.3	138.3	132.1	142.7	139.5	138.7	128.9	128.7	-	
	子宮	-	-	-	-	-	-	-	-	-	-	-	-	-	-	-	-	-	-	-	-	
	子宮頸部	-	-	-	-	-	-	-	-	-	-	-	-	-	-	-	-	-	-	-	-	
	子宮体部	-	-	-	-	-	-	-	-	-	-	-	-	-	-	-	-	-	-	-	-	
	卵巣	-	-	-	-	-	-	-	-	-	-	-	-	-	-	-	-	-	-	-	-	
	前立腺	-	-	-	-	-	-	-	-	-	-	-	-	-	-	-	-	-	-	-	-	
	膀胱	19.2	0.0	0.0	0.0	0.0	0.4	0.4	0.0	0.6	1.5	2.3	5.4	11.1	18.8	37.3	37.1	61.3	76.6	102.0	-	
	腎・尿管（膀胱除く）	25.1	0.0	0.0	0.0	0.0	0.0	1.2	0.0	5.4	6.9	9.1	16.8	22.5	34.3	55.9	62.3	65.8	80.0	74.6	-	
	脳・中枢神経系	4.8	3.8	1.7	1.2	1.1	1.9	2.0	3.2	3.2	4.1	3.0	3.3	3.0	6.8	4.9	8.0	12.1	12.3	9.8	-	
	甲状腺	20.1	0.0	0.0	0.0	1.5	6.0	13.8	11.8	17.7	19.4	20.9	27.7	27.8	26.2	34.6	41.9	28.1	30.2	21.3	-	
	悪性リンパ腫	29.8	1.4	1.3	1.2	0.7	1.5	3.6	3.9	4.1	8.4	10.5	13.6	29.6	39.8	53.7	68.7	80.2	109.4	100.4	-	
	多発性骨髄腫	5.8	0.0	0.0	0.0	0.7	0.0	0.4	0.0	0.3	0.3	1.9	2.4	6.9	7.4	9.5	13.3	15.3	26.0	21.3	-	
	白血病	11.8	5.7	4.4	4.1	3.7	3.7	4.9	4.7	3.8	4.6	7.4	9.0	11.4	13.6	15.6	23.9	28.8	30.6	31.1	-	

\*1 総数は年齢不詳を含む

\*2 総数は男女および性別不詳の合計



表3-2. 年齢階級別罹患率（人口10万対，85歳以上まるめ）： 部位別、性別

B. 上皮内がんを含む

兵庫県 2018年

性別	部位	ICD-10	総数 *1	0-4歳	5-9歳	10-14歳	15-19歳	20-24歳	25-29歳	30-34歳	35-39歳	40-44歳	45-49歳	50-54歳	55-59歳	60-64歳	65-69歳	70-74歳	75-79歳	80-84歳	85歳以上	不詳		
男	全部位	000-C96 D00-D09	1,067.6	18.3	7.7	14.5	12.4	18.2	33.6	63.8	80.6	144.8	230.8	398.3	808.7	1,385.3	2,226.7	3,073.7	3,820.7	4,339.6	4,456.6	・		
	食道	C15 D001	44.1	0.0	0.0	0.0	0.0	0.0	0.0	1.4	0.0	3.1	4.7	14.5	46.6	81.4	109.7	142.9	170.7	145.8	85.5	・		
	大腸（結腸・直腸）*2	C18-C20 D010-D012	180.6	0.0	0.0	1.6	0.0	0.8	3.3	8.7	14.2	39.6	58.3	89.9	185.1	274.4	411.8	520.0	601.4	633.3	588.4	・		
	結腸*2	C18 D010	117.8	0.0	0.0	1.6	0.0	0.0	1.6	6.5	7.1	21.4	33.6	46.9	108.1	158.3	250.3	334.9	422.9	456.3	439.5	・		
	直腸*2	C19-C20 D011-D012	62.9	0.0	0.0	0.0	0.0	0.8	1.6	2.2	7.1	18.2	24.6	43.0	77.0	116.0	161.5	185.1	178.6	177.1	128.9	・		
	肺	C33-C34 D021-D022	146.9	0.0	0.0	0.0	1.5	0.0	0.0	0.0	2.9	3.2	7.3	23.2	34.1	72.0	160.3	297.4	450.9	591.4	620.8	718.4	・	
	皮膚	C43-C44 D030-D049	26.8	0.0	0.9	0.0	0.0	0.0	0.0	0.0	2.2	3.2	4.2	7.6	6.7	16.8	19.2	34.9	48.6	98.6	149.0	217.1	・	
	乳房	C50 D05	1.6	0.0	0.0	0.0	0.0	0.0	0.0	0.0	0.0	0.0	1.0	1.4	0.6	3.1	1.9	2.6	1.1	9.3	7.3	2.6	・	
	膀胱	C67 D090	64.2	0.0	0.0	0.0	0.0	0.8	0.8	0.8	0.0	0.6	2.1	9.0	23.5	36.0	77.6	126.2	174.9	219.3	293.8	381.6	・	
	女	全部位	000-C96 D00-D09	786.3	16.5	12.5	5.9	19.2	63.0	192.0	268.1	350.0	477.5	608.2	698.9	826.6	953.6	1,203.3	1,471.3	1,716.2	1,864.7	2,067.9	・	
		食道	C15 D001	9.0	0.0	0.0	0.0	0.0	0.0	0.0	0.0	0.6	2.0	2.7	7.4	9.2	11.9	16.3	22.3	25.4	23.0	23.8	・	
		大腸（結腸・直腸）*2	C18-C20 D010-D012	117.4	0.0	0.0	0.8	0.0	0.7	2.4	4.3	9.9	28.5	42.9	71.4	101.2	144.6	199.5	248.5	337.6	358.3	372.0	・	
		結腸*2	C18 D010	84.3	0.0	0.0	0.8	0.0	0.7	0.8	3.5	8.0	17.0	27.9	42.9	68.2	85.1	138.6	174.8	251.4	269.1	297.6	・	
		直腸*2	C19-C20 D011-D012	33.1	0.0	0.0	0.0	0.0	0.0	1.6	0.7	1.9	11.5	15.1	28.6	32.9	59.5	60.9	73.8	86.1	89.2	74.4	・	
		肺	C33-C34 D021-D022	67.9	0.0	0.0	0.0	0.0	0.0	0.8	0.8	3.7	8.0	13.2	25.4	48.0	75.6	112.6	171.3	216.8	225.2	215.5	・	
		皮膚	C43-C44 D030-D049	25.8	0.0	0.0	0.0	0.8	0.0	0.8	0.8	4.3	4.0	5.0	5.0	4.8	9.8	16.7	33.5	44.1	57.2	83.5	164.9	・
		乳房	C50 D05	174.3	0.0	0.0	0.0	0.0	2.2	8.8	8.8	35.5	76.5	168.0	269.9	283.6	297.7	281.5	301.9	293.6	270.5	233.1	195.8	・
子宮		C53-C55 D06	88.9	0.0	0.0	0.0	0.0	28.1	124.8	179.4	180.9	171.0	151.6	138.6	111.6	94.6	74.0	62.9	57.8	36.7	50.6	・		
子宮頸部		C53 D06	62.7	0.0	0.0	0.0	0.0	27.4	123.2	177.3	171.6	154.5	111.9	70.4	50.3	39.9	36.7	27.2	25.4	15.8	23.8	・		
膀胱		C67 D090	16.0	0.0	0.0	0.0	0.0	0.7	0.8	0.8	0.0	0.6	3.0	2.3	2.6	9.8	13.7	25.6	24.3	54.9	62.6	67.9	・	
総数 *3 全部位		000-C96 D00-D09	920.4	17.5	10.0	10.3	15.7	40.8	113.8	314.5	423.0	552.7	818.0	1,161.4	1,690.0	2,215.1	2,657.5	2,876.2	2,812.3	・	・	・	・	
食道		C15 D001	25.7	0.0	0.0	0.0	0.0	0.0	0.0	0.0	0.7	3.7	3.7	10.9	27.2	45.4	60.7	78.2	90.4	73.2	43.0	・		
大腸（結腸・直腸）*2		C18-C20 D010-D012	147.5	0.0	0.0	1.2	0.0	0.7	2.8	6.5	12.0	33.9	50.5	80.4	141.6	207.1	300.5	374.5	455.6	470.6	433.2	・		
結腸*2		C18 D010	100.2	0.0	0.0	1.2	0.0	0.4	1.2	5.0	7.6	19.1	30.7	44.8	87.4	120.4	191.7	249.1	328.1	345.5	341.8	・		
直腸*2		C19-C20 D011-D012	47.3	0.0	0.0	0.0	0.0	0.4	1.6	1.4	4.4	14.8	19.8	35.6	54.2	86.7	108.8	125.5	127.5	125.1	91.4	・		
肺		C33-C34 D021-D022	105.6	0.0	0.0	0.0	0.7	0.0	0.4	1.4	3.5	7.7	18.1	29.6	59.6	116.4	200.5	301.1	384.3	386.8	372.5	・		
皮膚	C43-C44 D030-D049	26.3	0.0	0.4	0.0	0.4	0.0	0.4	3.2	3.8	4.1	6.3	5.7	13.2	17.9	34.1	46.2	75.7	110.2	181.1	・			
乳房	C50 D05	92.0	0.0	0.0	0.0	0.0	1.1	4.5	17.9	39.1	86.2	138.1	145.9	155.7	146.9	159.5	157.8	140.9	135.7	・	・			
子宮	C53-C55 D06	-	-	-	-	-	-	-	-	-	-	-	-	-	-	-	-	-	-	-	-	-		
子宮頸部	C53 D06	-	-	-	-	-	-	-	-	-	-	-	-	-	-	-	-	-	-	-	-	-		
膀胱	C67 D090	39.0	0.0	0.0	0.0	0.0	0.7	0.8	0.8	0.0	0.6	2.6	5.6	12.8	22.5	44.4	73.4	94.2	128.4	157.0	165.6	・		

\*1 総数は年齢不詳を含む

\*2 粘膜がんを含む

\*3 総数は男女および性別不詳の合計

表4. 発見経緯 (%) : 部位別

A. 上皮内がんを除く

兵庫県 2018年

部位	ICD-10	集計対象数 *1	がん検診・健康診断・ 人間ドック	他疾患の 経過観察中	剖検発見	その他	不明
全部位	C00-C96	43,736	11.4	35.3	0.0	48.6	4.6
口腔・咽頭	C00-C14	1,038	1.2	28.7	0.0	67.4	2.7
食道	C15	1,255	9.6	35.4	0.0	53.3	1.8
胃	C16	5,863	12.9	41.1	0.0	43.7	2.2
大腸 (結腸・直腸)	C18-C20	6,241	13.3	29.0	0.0	54.9	2.8
結腸	C18	4,163	12.7	32.2	0.0	52.7	2.4
直腸	C19-C20	2,078	14.4	22.6	0.0	59.4	3.6
肝および肝内胆管	C22	1,859	3.7	63.4	0.1	28.1	4.8
胆のう・胆管	C23-C24	885	3.6	35.9	0.0	58.3	2.1
膵臓	C25	1,778	4.5	35.0	0.0	58.3	2.2
喉頭	C32	242	0.4	22.3	0.0	71.9	5.4
肺	C33-C34	5,481	12.1	45.7	0.1	39.0	3.2
皮膚	C43-C44	1,100	0.4	17.8	0.0	80.5	1.3
乳房	C50	4,380	18.4	13.1	0.0	53.4	15.1
乳房 (女性のみ)	C50	4,341	18.5	13.0	0.0	53.3	15.2
子宮	C53-C55	1,222	10.5	19.5	0.0	67.5	2.5
子宮頸部	C53	485	15.7	18.4	0.0	62.5	3.5
子宮体部	C54	721	7.1	20.5	0.0	71.0	1.4
卵巣	C56	588	5.6	26.4	0.0	62.1	6.0
前立腺	C61	3,894	21.6	45.2	0.1	27.6	5.5
膀胱	C67	1,023	2.9	26.9	0.0	65.9	4.3
腎・尿路 (膀胱除く)	C64-C66 C68	1,356	10.8	49.2	0.0	35.2	4.9
脳・中枢神経系	C70-C72	259	1.2	11.2	0.0	81.5	6.2
甲状腺	C73	1,097	18.2	44.6	0.2	30.8	6.2
悪性リンパ腫	C81-C85 C96	1,617	4.8	32.3	0.1	59.5	3.3
多発性骨髄腫	C88-C90	311	3.2	53.7	0.0	39.2	3.9
白血病	C91-C95	634	6.9	40.1	0.0	48.1	4.9

\*1 DC0を除く総数

表4. 発見経緯 (%) : 部位別

B. 上皮内がんを含む

兵庫県 2018年

部位	ICD-10	集計対象数 *1	がん検診・健康診断・ 人間ドック	他疾患の 経過観察中	剖検発見	その他	不明
全部位	C00-C96 D00-D09	49,602	12.7	36.0	0.0	47.0	4.3
食道	C15 D001	1,397	10.5	37.9	0.1	49.6	1.9
大腸 (結腸・直腸) *2	C18-C20 D010-D012	7,981	15.5	33.9	0.0	48.2	2.3
結腸 *2	C18 D010	5,417	15.3	36.9	0.0	45.8	2.0
直腸 *2	C19-C20 D011-D012	2,564	16.0	27.5	0.0	53.4	3.1
肺	C33-C34 D021-D022	5,619	12.1	46.3	0.1	38.4	3.1
皮膚	C43-C44 D030-D049	1,439	0.3	17.9	0.0	80.8	1.0
乳房	C50 D05	4,999	20.3	14.7	0.0	50.9	14.2
乳房 (女性のみ)	C50 D05	4,956	20.4	14.6	0.0	50.7	14.3
子宮	C53-C55 D06	2,536	26.6	28.5	0.0	43.1	1.8
子宮頸部	C53 D06	1,799	34.6	31.9	0.0	31.7	1.7
膀胱	C67 D090	2,108	3.9	29.7	0.0	63.1	3.2

\*1 DC0を除く総数

\*2 粘膜がんを含む

表5-1. 進展度・総合 (%) : 部位別

A. 上皮内がんを除く

兵庫県 2018年

部位	ICD-10	集計対象数 *1	限局	リンパ節 転移	隣接臓器 浸潤	遠隔転移	不明	領域 *2
全部位	C00-C96	42,793	48.5	8.9	13.7	17.9	10.9	22.6
口腔・咽頭	C00-C14	1,038	42.4	14.6	32.9	3.1	7.0	47.5
食道	C15	1,255	44.1	6.4	26.5	15.5	7.5	32.9
胃	C16	5,863	59.9	9.9	7.8	16.5	5.9	17.7
大腸 (結腸・直腸)	C18-C20	6,241	48.6	16.2	11.8	17.0	6.4	28.0
結腸	C18	4,163	49.1	14.9	12.3	17.7	6.1	27.2
直腸	C19-C20	2,078	47.8	18.9	10.7	15.5	7.0	29.6
肝および肝内胆管	C22	1,859	63.0	1.4	7.7	10.4	17.5	9.1
胆のう・胆管	C23-C24	885	15.7	2.1	42.1	27.1	12.8	44.3
膵臓	C25	1,778	14.4	8.8	21.5	46.7	8.5	30.3
喉頭	C32	242	71.9	9.5	9.9	1.2	7.4	19.4
肺	C33-C34	5,481	34.0	8.7	10.1	36.9	10.4	18.8
皮膚	C43-C44	1,100	85.9	1.3	6.1	0.8	5.9	7.4
乳房	C50	4,380	53.4	18.3	3.7	5.9	18.6	22.0
乳房 (女性のみ)	C50	4,341	53.6	18.1	3.7	5.9	18.7	21.8
子宮	C53-C55	1,222	59.2	3.7	21.5	8.5	7.1	25.2
子宮頸部	C53	485	41.2	4.5	34.0	10.9	9.3	38.6
子宮体部	C54	721	72.0	3.2	13.5	7.1	4.3	16.6
卵巣	C56	588	31.5	0.7	37.2	16.8	13.8	37.9
前立腺	C61	3,894	58.4	0.8	18.0	11.7	11.0	18.8
膀胱	C67	1,023	65.5	1.0	13.5	5.5	13.9	14.5
腎・尿路 (膀胱除く)	C64-C66 C68	1,356	60.5	1.3	15.7	12.5	10.0	17.0
脳・中枢神経系	C70-C72	259	59.5	0.0	14.7	1.5	24.3	14.7
甲状腺	C73	1,097	46.2	24.2	15.5	4.6	9.6	39.7
悪性リンパ腫	C81-C85 C96	1,593	27.0	0.5	15.5	42.4	14.6	16.0
多発性骨髄腫	C88-C90	-	-	-	-	-	-	-
白血病	C91-C95	-	-	-	-	-	-	-

\*1 DC0, 777 : 該当せずを除く総数

\*2 リンパ節転移+隣接臓器浸潤

表5-1. 進展度・総合 (%) : 部位別

B. 上皮内がんを含む

兵庫県

2018年

部位	ICD-10	集計対象数 *1	上皮内	限局	リンパ節 転移	隣接臓器 浸潤	遠隔転移	不明	領域 *2
全部位	C00-C96 D00-D09	48,659	11.5	43.0	7.8	12.1	15.8	9.9	19.9
食道	C15 D001	1,397	10.2	39.6	5.7	23.8	13.9	6.7	29.6
大腸 (結腸・直腸) *3	C18-C20 D010-D012	7,981	21.7	38.0	12.7	9.2	13.3	5.1	21.9
結腸 *3	C18 D010	5,417	23.1	37.7	11.4	9.5	13.6	4.7	20.9
直腸 *3	C19-C20 D011-D012	2,564	18.8	38.7	15.3	8.7	12.6	5.9	24.0
肺	C33-C34 D021-D022	5,619	2.4	33.1	8.5	9.8	35.9	10.2	18.3
皮膚	C43-C44 D030-D049	1,439	23.5	65.7	1.0	4.7	0.6	4.6	5.6
乳房	C50 D05	4,999	11.4	46.8	16.0	3.2	5.2	17.4	19.3
乳房 (女性のみ)	C50 D05	4,956	11.4	46.9	15.9	3.3	5.1	17.4	19.1
子宮	C53-C55 D06	2,536	51.4	28.5	1.8	10.4	4.1	3.8	12.1
子宮頸部	C53 D06	1,799	72.5	11.1	1.2	9.2	2.9	3.1	10.4
膀胱	C67 D090	2,108	50.2	31.8	0.5	6.5	2.7	8.3	7.0

\*1 D00、777 : 該当せずを除く総数

\*2 リンパ節転移+隣接臓器浸潤

\*3 粘膜がんを含む

表5-2. 進展度・治療前 (%) : 部位別

A. 上皮内がんを除く

兵庫県 2018年

部位	ICD-10	集計対象数 *1	上皮内	限局	リンパ節 転移	隣接臓器 浸潤	遠隔転移	不明	領域 *2
全部位	C00-C96	42,793	1.1	48.7	7.1	12.1	17.3	13.8	19.2
口腔・咽頭	C00-C14	1,038	2.2	38.8	14.4	31.4	3.4	9.8	45.8
食道	C15	1,255	5.3	39.4	5.8	26.1	15.4	8.0	32.0
胃	C16	5,863	0.3	60.9	8.0	6.6	14.8	9.5	14.6
大腸 (結腸・直腸)	C18-C20	6,241	1.7	43.8	14.8	12.2	16.0	11.5	27.0
結腸	C18	4,163	1.7	42.7	13.9	12.9	16.6	12.1	26.8
直腸	C19-C20	2,078	1.7	46.0	16.5	10.8	14.6	10.3	27.3
肝および肝内胆管	C22	1,859	0.0	62.2	1.3	7.3	10.2	18.9	8.6
胆のう・胆管	C23-C24	885	0.2	17.2	2.1	36.5	24.7	19.2	38.6
膵臓	C25	1,778	0.3	21.8	5.3	18.4	44.9	9.3	23.7
喉頭	C32	242	0.8	66.5	11.2	9.1	1.7	10.7	20.2
肺	C33-C34	5,481	0.3	35.4	7.3	9.4	36.2	11.5	16.7
皮膚	C43-C44	1,100	1.9	79.0	0.7	6.1	0.8	11.5	6.8
乳房	C50	4,380	2.8	55.7	12.7	3.8	5.8	19.1	16.6
乳房 (女性ののみ)	C50	4,341	2.8	55.8	12.6	3.9	5.8	19.1	16.5
子宮	C53-C55	1,222	2.3	57.0	3.7	17.4	7.9	11.7	21.1
子宮頸部	C53	485	5.8	39.0	3.7	31.1	10.1	10.3	34.8
子宮体部	C54	721	0.0	69.9	3.7	8.5	6.5	11.4	12.2
卵巣	C56	588	0.0	32.3	1.0	23.0	15.5	28.2	24.0
前立腺	C61	3,894	0.0	62.4	0.7	13.3	11.7	11.9	14.0
膀胱	C67	1,023	2.8	62.1	0.9	12.8	5.3	16.1	13.7
腎・尿路 (膀胱除く)	C64-C66 C68	1,356	1.8	60.0	1.4	11.0	12.2	13.6	12.4
脳・中枢神経系	C70-C72	259	0.0	57.9	0.0	14.7	1.5	25.9	14.7
甲状腺	C73	1,097	0.0	61.6	12.4	9.1	4.6	12.2	21.5
悪性リンパ腫	C81-C85 C96	1,593	0.0	26.2	0.5	15.3	42.4	15.6	15.8
多発性骨髄腫	C88-C90	-	-	-	-	-	-	-	-
白血病	C91-C95	-	-	-	-	-	-	-	-

\*1 DC0, 777 : 該当せずを除く総数

\*2 リンパ節転移+隣接臓器浸潤

表5-2. 進展度・治療前 (%) : 部位別

B. 上皮内がんを含む

兵庫県

2018年

部位	ICD-10	集計対象数 *1	上皮内	限局	リンパ節 転移	隣接臓器 浸潤	遠隔転移	不明	領域 *2
全部位	C00-C96 D00-D09	48,659	9.6	44.1	6.3	10.7	15.2	14.2	17.0
食道	C15 D001	1,397	12.7	37.3	5.2	23.5	13.8	7.5	28.7
大腸 (結腸・直腸) *3	C18-C20 D010-D012	7,981	13.5	35.4	11.5	9.6	12.5	17.5	21.1
結腸 *3	C18 D010	5,417	14.0	34.1	10.7	10.0	12.8	18.5	20.6
直腸 *3	C19-C20 D011-D012	2,564	12.4	38.1	13.4	8.8	11.9	15.5	22.2
肺	C33-C34 D021-D022	5,619	1.2	35.8	7.1	9.1	35.3	11.4	16.2
皮膚	C43-C44 D030-D049	1,439	22.7	61.4	0.6	4.7	0.6	10.1	5.2
乳房	C50 D05	4,999	11.5	50.3	11.2	3.4	5.1	18.5	14.6
乳房 (女性のみ)	C50 D05	4,956	11.5	50.4	11.1	3.4	5.0	18.5	14.5
子宮	C53-C55 D06	2,536	50.8	27.8	1.8	8.4	3.8	7.5	10.2
子宮頸部	C53 D06	1,799	71.6	10.9	1.0	8.4	2.7	5.4	9.4
膀胱	C67 D090	2,108	41.2	36.4	0.5	6.4	2.6	13.0	6.8

\*1 D00、777 : 該当せずを除く総数

\*2 リンパ節転移+隣接臓器浸潤

\*3 粘膜がんを含む

表5-3. 進展度・術後 (%) : 部位別

## A. 上皮内がんを除く

兵庫県

2018年

部位	ICD-10	集計対象数 *1	限局	リンパ節 転移	隣接臓器 浸潤	遠隔転移	不明	領域 *2
全部位	C00-C96	27,049	54.3	10.0	11.0	4.3	20.4	21.0
口腔・咽頭	C00-C14	683	49.8	8.5	24.0	0.4	17.3	32.5
食道	C15	567	68.4	3.4	7.1	0.5	20.6	10.4
胃	C16	4,533	69.1	10.2	7.1	3.5	10.1	17.3
大腸 (結腸・直腸)	C18-C20	5,375	51.9	17.5	11.7	9.8	9.1	29.2
結腸	C18	3,638	51.6	16.2	12.9	10.6	8.7	29.2
直腸	C19-C20	1,737	52.6	20.1	9.1	8.1	10.1	29.2
肝および肝内胆管	C22	737	49.7	1.1	2.8	1.1	45.3	3.9
胆のう・胆管	C23-C24	431	19.0	2.3	49.2	6.3	23.2	51.5
膵臓	C25	640	19.5	18.3	19.7	7.0	35.5	38.0
喉頭	C32	105	58.1	5.7	15.2	0.0	21.0	21.0
肺	C33-C34	2,724	52.3	8.1	7.3	3.6	28.8	15.3
皮膚	C43-C44	1,033	85.1	1.2	5.1	0.4	8.2	6.3
乳房 (女性のみ)	C50	2,988	57.8	16.8	1.7	0.8	22.9	18.5
子宮	C53-C55	2,962	58.0	16.6	1.8	0.8	22.9	18.3
子宮頸部	C53	945	70.1	3.6	12.2	2.8	11.4	15.8
子宮体部	C54	273	61.5	4.8	10.6	1.5	21.6	15.4
卵巣	C56	662	74.3	3.2	13.0	3.3	6.2	16.2
前立腺	C61	463	38.9	0.4	36.9	6.9	16.8	37.4
膀胱	C67	1,552	42.3	0.5	17.6	0.4	39.3	18.0
腎・尿路 (膀胱除く)	C64-C66 C68	852	40.6	0.7	6.5	3.2	49.1	7.2
脳・中枢神経系	C70-C72	1,077	63.8	0.9	14.9	5.8	14.6	15.9
甲状腺	C73	196	53.6	0.0	12.2	1.5	32.7	12.2
悪性リンパ腫	C81-C85 C96	847	29.3	29.4	19.2	3.7	18.4	48.6
多発性骨髄腫	C88-C90	326	25.2	0.3	5.2	9.2	60.1	5.5
白血病	C91-C95	-	-	-	-	-	-	-

\*1 DC0、660：手術なし・術前治療後、777：該当せずを除く総数

\*2 リンパ節転移＋隣接臓器浸潤



表5-3. 進展度・術後 (%) : 部位別

B. 上皮内がんを含む

兵庫県

2018年

部位	ICD-10	集計対象数 *1	上皮内	限局	リンパ節 転移	隣接臓器 浸潤	遠隔転移	不明	領域 *2
全部位	C00-C96 D00-D09	32,626	15.8	45.5	8.3	9.1	3.5	17.7	17.4
食道	C15 D001	695	18.0	55.8	2.7	5.8	0.4	17.3	8.5
大腸 (結腸・直腸) *3	C18-C20 D010-D012	7,108	24.2	39.3	13.2	8.8	7.4	7.0	22.1
結腸 *3	C18 D010	4,887	25.4	38.4	12.1	9.6	7.9	6.6	21.7
直腸 *3	C19-C20 D011-D012	2,221	21.7	41.2	15.8	7.1	6.3	8.0	22.9
肺	C33-C34 D021-D022	2,859	4.7	49.8	7.7	6.9	3.4	27.5	14.6
皮膚	C43-C44 D030-D049	1,351	22.9	65.1	0.9	3.9	0.3	6.9	4.8
乳房 (女性のみ)	C50 D05	3,548	14.0	48.7	14.1	1.5	0.7	21.0	15.6
乳房 (女性のみ)	C50 D05	3,518	14.0	48.8	14.0	1.5	0.7	21.0	15.4
子宮	C53-C55 D06	2,164	54.0	30.6	1.6	5.3	1.2	7.3	6.9
子宮頸部	C53 D06	1,492	78.3	11.3	0.9	1.9	0.3	7.4	2.8
膀胱	C67 D090	1,905	50.1	18.2	0.3	2.9	1.4	27.1	3.2

\*1 D00, 660 : 手術なし・術前治療後、777 : 該当せずを除く総数

\*2 リンパ節転移+隣接臓器浸潤

\*3 粘膜がんを含む

表6. 初回治療内容割合 (%) : 部位別

A. 上皮内がんを除く

兵庫県 2018年

部位	I0D-10	集計対象数 *1	外科的治療	鏡視下治療	内視鏡的治療	放射線療法	化学療法	内分泌療法	その他の治療	特異的治療なし・不明
全部位	C00-C96	43,736	25.3	20.6	10.0	9.5	28.2	9.7	3.0	23.5
口腔・咽頭	C00-C14	1,038	52.5	0.2	4.9	31.2	28.2	0.0	0.3	17.1
食道	C15	1,255	5.3	18.2	26.7	23.6	41.3	0.2	0.6	21.6
胃	C16	5,863	17.9	19.8	37.6	0.3	20.8	0.0	0.6	18.9
大腸 (結腸・直腸)	C18-C20	6,241	21.2	51.1	13.7	1.2	28.1	0.1	1.3	14.5
結腸	C18	4,163	23.5	49.8	13.0	0.2	26.5	0.0	1.3	14.5
直腸	C19-C20	2,078	16.5	53.8	14.9	3.3	31.4	0.2	1.2	14.4
肝および肝内胆管	C22	1,859	13.1	10.1	0.1	2.7	29.7	0.0	34.0	37.3
胆のう・胆管	C23-C24	885	31.4	7.5	1.7	0.8	26.6	0.2	3.4	42.5
膵臓	C25	1,778	24.2	2.0	0.4	3.1	48.5	0.1	2.4	41.1
喉頭	C32	242	19.4	1.2	14.9	61.6	23.6	0.0	2.1	13.6
肺	C33-C34	5,481	4.4	31.9	0.1	13.7	37.1	0.0	0.9	31.5
皮膚	C43-C44	1,100	88.5	0.2	0.0	2.6	2.4	0.0	2.5	8.4
乳房	C50	4,380	68.9	0.1	0.0	26.9	29.7	47.0	0.5	16.7
乳房 (女性のみ)	C50	4,341	68.8	0.1	0.0	27.1	29.8	46.9	0.5	16.7
子宮	C53-C55	1,222	54.9	19.5	0.3	14.3	39.6	0.8	0.7	13.2
子宮頸部	C53	485	44.5	9.7	0.4	34.6	42.7	0.4	0.4	18.1
子宮体部	C54	721	62.8	26.5	0.3	1.0	38.4	1.1	0.7	8.3
卵巣	C56	588	73.5	4.4	0.0	0.0	50.5	0.3	0.9	16.8
前立腺	C61	3,894	1.3	26.2	0.8	11.3	1.5	49.2	0.4	23.0
膀胱	C67	1,023	10.5	7.0	73.6	5.2	32.7	0.4	19.5	17.2
腎・尿路 (膀胱除く)	C64-C66 C68	1,356	8.1	61.7	1.2	1.3	13.8	0.1	2.1	23.2
脳・中枢神経系	C70-C72	259	54.8	0.4	0.0	47.9	44.4	0.0	4.2	31.3
甲状腺	C73	1,097	62.4	0.5	0.1	5.9	0.7	20.1	0.1	31.9
悪性リンパ腫	C81-C85 C96	1,617	7.3	1.7	0.5	8.7	61.4	0.4	2.1	29.8
多発性骨髄腫	C88-C90	311	1.0	0.0	0.0	3.5	64.6	1.0	3.2	32.5
白血病	C91-C95	634	0.2	0.2	0.0	3.5	65.1	0.6	4.1	33.6

\*1 D00を除く総数

重複を含むため合計は100%にならない

表6. 初回治療内容割合 (%) : 部位別

B. 上皮内がんを含む

兵庫県 2018年

部位	ICD-10	集計対象数 *1	外科的 治療	鏡視下 治療	内視鏡的 治療	放射線 療法	化学 療法	内分泌 療法	その他 の治療	特異的治療なし ・不明
全部位	C00-C96 D00-D09	49,602	26.7	19.2	14.5	8.8	25.7	8.8	3.3	21.4
食道	C15 D001	1,397	4.8	16.5	32.8	21.3	37.1	0.1	0.7	20.4
大腸 (結腸・直腸) *2	C18-C20 D010-D012	7,981	16.8	41.3	30.9	1.0	22.0	0.1	1.0	11.5
結腸 *2	C18 D010	5,417	18.4	39.8	31.2	0.2	20.4	0.0	1.0	11.3
直腸 *2	C19-C20 D011-D012	2,564	13.5	44.3	30.3	2.8	25.5	0.2	0.9	11.8
肺	C33-C34 D021-D022	5,619	4.3	33.4	0.1	13.4	36.2	0.0	0.9	30.8
皮膚	C43-C44 D030-D049	1,439	89.2	0.1	0.0	2.1	2.2	0.0	2.8	7.4
乳房	C50 D05	4,999	70.9	0.1	0.0	27.6	26.2	43.6	0.4	15.9
乳房 (女性のみ)	C50 D05	4,956	70.9	0.1	0.0	27.7	26.3	43.5	0.4	16.0
子宮	C53-C55 D06	2,536	68.8	12.7	1.1	6.9	19.1	0.4	1.9	10.5
子宮頸部	C53 D06	1,799	71.7	7.3	1.4	9.3	11.5	0.1	2.3	10.8
膀胱	C67 D090	2,108	6.1	4.1	82.5	2.5	32.4	0.6	21.3	10.8

\*1 DC0を除く総数

\*2 粘膜がんを含む

重複を含むため合計は100%にならない

表7. 外科的・鏡視下・内視鏡的治療の範囲(%) : 部位別

A. 上皮内がんを除く

兵庫県

2018年

部位	ICD-10	集計対象数 *1	腫瘍遺残なし	腫瘍遺残あり	不明
全部位	000-C96	23,738	86.8	10.9	2.4
口腔・咽頭	000-C14	595	85.2	12.4	2.4
食道	C15	622	90.4	7.9	1.8
胃	C16	4,222	93.6	5.8	0.7
大腸 (結腸・直腸)	C18-C20	5,030	89.8	9.0	1.2
結腸	C18	3,365	89.6	9.3	1.1
直腸	C19-C20	1,665	90.2	8.6	1.2
肝および肝内胆管	C22	429	89.5	8.6	1.9
胆のう・胆管	C23-C24	343	80.5	17.8	1.7
膵臓	C25	472	82.6	14.0	3.4
喉頭	C32	85	74.1	16.5	9.4
肺	C33-C34	1,983	91.7	7.2	1.2
皮膚	C43-C44	976	95.1	3.8	1.1
乳房	C50	3,023	90.3	4.9	4.8
乳房 (女性のみ)	C50	2,994	90.3	4.9	4.8
子宮	C53-C55	895	91.1	6.1	2.8
子宮頸部	C53	255	89.8	7.5	2.7
子宮体部	C54	638	91.5	5.6	2.8
卵巣	C56	452	72.3	22.1	5.5
前立腺	C61	1,102	79.3	17.8	2.9
膀胱	C67	815	37.4	58.2	4.4
腎・尿路 (膀胱除く)	C64-C66 C68	952	89.4	8.2	2.4
脳・中枢神経系	C70-C72	143	37.1	51.0	11.9
甲状腺	C73	691	89.3	8.5	2.2
悪性リンパ腫	C81-C85 C96	153	47.1	40.5	12.4
多発性骨髄腫	C88-C90	3	33.3	66.7	0.0
白血病	C91-C95	2	100.0	0.0	0.0

\*1 外科的、鏡視下、内視鏡的治療のいずれかが1:あり

表7. 外科的・鏡視下・内視鏡的治療の範囲 (%) : 部位別

B. 上皮内がんを含む

兵庫県

2018年

部位	ICD-10	集計対象数 *1	腫瘍遺残なし	腫瘍遺残あり	不明
全部位	C00-C96 D00-D09	29,160	88.0	9.5	2.5
食道	C15 D001	746	91.3	7.0	1.7
大腸 (結腸・直腸) *2	C18-C20 D010-D012	6,757	91.7	7.0	1.3
結腸 *2	C18 D010	4,609	91.7	7.0	1.3
直腸 *2	C19-C20 D011-D012	2,148	91.6	7.0	1.4
肺	C33-C34 D021-D022	2,116	92.1	6.7	1.2
皮膚	C43-C44 D030-D049	1,286	96.1	3.0	0.9
乳房	C50 D05	3,551	90.5	4.6	5.0
乳房 (女性のみ)	C50 D05	3,518	90.5	4.6	4.9
子宮	C53-C55 D06	2,069	90.8	4.6	4.6
子宮頸部	C53 D06	1,429	90.5	4.1	5.4
膀胱	C67 D090	1,831	66.3	30.8	2.9

\*1 外科的、鏡視下、内視鏡的治療のいずれかが 1 : あり

\*2 粘膜がんを含む

表8. 精度指標：部位別、性別

A. 上皮内がんを除く

兵庫県 2018年

部位	死亡／罹患比 (MI比)			死亡情報のみ「がん」が確認された症例 DCI (%)			死亡情報のみの症例 DOO (%)			病理学的真付けのある症例 MW (%)			組織学的真付けのある症例 HV (%)		
	男	女	総数 *1	男	女	総数 *1	男	女	総数 *1	男	女	総数 *1	男	女	総数 *1
10D-10															
全部位	0.37	0.35	0.36	2.7	3.8	3.2	1.6	2.4	2.0	87.5	87.5	87.5	85.1	83.8	84.5
C00-C96	0.28	0.31	0.29	1.1	2.4	1.4	0.8	1.7	1.0	96.0	94.5	95.6	95.4	93.2	94.8
口腔・咽頭	0.42	0.38	0.42	1.6	1.7	1.7	1.0	1.7	1.1	95.9	94.4	95.7	95.7	94.4	95.4
C15	0.31	0.38	0.33	2.4	3.6	2.7	1.5	2.4	1.8	95.9	93.3	95.1	95.8	93.1	94.9
C16	0.28	0.37	0.32	2.1	3.5	2.7	1.4	2.2	1.7	94.8	91.9	93.5	94.6	91.5	93.2
C18-C20	0.29	0.38	0.33	2.5	3.6	3.0	1.7	2.1	1.9	93.9	91.3	92.7	93.6	90.9	92.4
C18	0.28	0.32	0.29	1.3	3.4	2.0	0.8	2.5	1.4	96.3	93.4	95.2	96.2	92.9	95.0
C19-C20	0.63	0.70	0.66	6.4	11.6	8.1	3.8	7.7	5.1	38.1	30.8	35.7	37.0	28.4	34.2
C22	0.76	0.79	0.77	5.0	9.0	7.0	2.2	5.5	3.8	75.0	65.4	70.2	61.9	52.0	57.0
C23-C24	0.85	0.83	0.84	3.8	8.5	6.2	1.9	4.4	3.2	68.8	58.6	63.7	60.0	51.2	55.6
C25	0.12	0.24	0.13	0.0	0.0	0.0	0.0	0.0	0.0	95.6	94.1	95.5	95.1	94.1	95.0
C32	0.61	0.49	0.57	4.6	6.8	5.3	2.6	3.9	3.0	81.6	80.1	81.1	75.6	73.7	75.0
C33-C34	0.06	0.06	0.06	0.0	0.5	0.3	0.0	0.5	0.3	99.5	97.1	98.3	99.5	97.1	98.3
C43-C44	0.10	0.13	0.13	0.0	1.2	1.2	0.0	1.0	1.0	97.4	96.6	96.6	97.4	96.1	96.1
C50	-	0.23	0.23	-	1.6	1.6	-	1.1	1.1	-	95.4	95.4	-	93.5	93.5
C53-C55	-	0.26	0.26	-	0.6	0.6	-	0.2	0.2	-	95.9	95.9	-	93.2	93.2
C53	-	0.13	0.13	-	0.4	0.4	-	0.3	0.3	-	97.8	97.8	-	96.4	96.4
C54	-	0.37	0.37	-	3.3	3.3	-	2.0	2.0	-	92.7	92.7	-	90.0	90.0
C56	0.12	-	0.12	1.3	-	1.3	1.1	-	1.1	91.9	-	91.9	91.8	-	91.8
C61	0.33	0.51	0.38	2.8	8.3	4.3	1.2	7.2	2.8	90.8	80.5	88.1	87.7	76.5	84.8
C67	0.26	0.29	0.27	1.9	3.3	2.3	1.2	1.6	1.3	83.5	82.8	83.3	80.1	78.6	79.6
C64-C66 C68	0.60	0.36	0.49	0.7	1.7	1.1	0.0	1.7	0.8	81.1	72.9	77.4	81.1	71.2	76.6
C70-C72	0.11	0.07	0.08	0.4	0.6	0.5	0.0	0.4	0.3	97.9	97.1	97.3	76.8	69.4	71.3
C73	0.40	0.34	0.37	1.8	3.7	2.7	1.1	1.2	1.2	94.5	93.1	93.8	92.1	89.6	91.0
C81-C85 C96	0.46	0.53	0.49	1.1	7.6	4.1	0.6	4.9	2.5	92.6	84.0	88.7	84.0	79.2	81.8
C88-C90	0.58	0.48	0.54	1.6	5.3	3.1	0.8	3.4	1.9	91.9	91.3	91.6	81.9	75.0	79.1
C91-C95															

\*1 総数は男女および性別不詳の合計

表8. 精度指標： 部位別、性別

B. 上皮内がんを含む

兵庫県

2018年

部位	死亡ノ罹患比 (MI比)		死亡情報のみの症例および遊り調査で「がん」が確認された症例 DCI (%)		死亡情報のみの症例 DC0 (%)		病理学的裏付けのある症例 NV (%)		組織学的裏付けのある症例 HV (%)					
	男	女	男	女	男	女	男	女	男	女				
10D-10														
全部位	0.34	0.30	0.32	3.3	2.8	1.5	2.1	1.7	88.7	89.3	89.0	86.4	86.1	86.3
食道	0.38	0.35	0.37	1.5	1.5	0.9	1.6	1.0	96.4	94.9	96.1	96.1	94.9	95.9
大腸 (結腸・直腸) *2	0.22	0.30	0.25	1.6	2.1	1.1	1.8	1.4	96.0	93.4	94.9	95.8	93.1	94.7
結腸 *2	0.22	0.31	0.26	1.9	2.3	1.3	1.7	1.5	95.5	93.0	94.4	95.3	92.6	94.1
直腸 *2	0.22	0.26	0.24	1.0	1.7	0.7	2.0	1.2	97.0	94.6	96.1	96.9	94.2	95.9
肺	0.60	0.47	0.56	4.5	5.2	2.6	3.7	2.9	81.8	81.0	81.5	76.0	74.7	75.6
皮膚	0.05	0.05	0.05	0.0	0.2	0.0	0.4	0.2	99.6	97.8	98.7	99.6	97.8	98.7
乳房	0.09	0.11	0.11	0.0	1.0	0.0	0.9	0.9	97.7	97.0	97.0	97.7	96.5	96.5
子宮	-	0.11	0.11	-	0.8	-	0.5	0.5	-	97.8	97.8	-	96.8	96.8
子宮頸部	-	0.07	0.07	-	0.2	-	0.1	0.1	-	98.9	98.9	-	98.1	98.1
膀胱	0.15	0.31	0.19	1.3	2.1	0.5	4.4	1.4	95.6	88.0	94.0	93.5	85.6	91.8

\*1 総数は男女および性別不詳の合計

\*2 粘膜がんを含む

表9. 死亡数、部位割合 (%)、粗死亡率 (人口10万対)、年齢調整死亡率 (人口10万対)、累積死亡率 (%) : 部位別、性別

兵庫県

2018年

部位	死亡数		部位割合				粗死亡率				年齢調整死亡率				累積死亡率 (0-74歳)			
	ICD-10		男		女		男		女		男		女		男		女	
	男	女	総数 *1	男	女	総数 *1	男	女	総数 *1	男	女	総数 *1	男	女	総数 *1	男	女	総数 *1
全部位	9,458	6,709	16,167	100.0	100.0	100.0	368.0	237.6	299.7	151.2	82.5	112.2	102.5	57.9	77.3	10.7	6.0	8.2
口腔・咽頭	214	91	305	2.3	1.4	1.9	8.3	3.2	5.7	3.8	1.0	2.3	2.6	0.7	1.6	0.3	0.1	0.2
食道	438	90	528	4.6	1.3	3.3	17.0	3.2	9.8	7.7	1.2	4.1	5.3	0.8	2.9	0.6	0.1	0.4
胃	1,274	715	1,989	13.5	10.7	12.3	49.6	25.3	36.9	20.4	7.9	13.4	13.9	5.5	9.2	1.5	0.6	1.0
大腸 (結腸・直腸)	1,031	1,001	2,032	10.9	14.9	12.6	40.1	35.4	37.7	17.2	11.6	14.1	11.8	8.2	9.8	1.3	0.9	1.1
結腸	662	751	1,413	7.0	11.2	8.7	25.8	26.6	26.2	10.5	8.3	9.3	7.1	5.9	6.4	0.7	0.6	0.6
直腸	369	250	619	3.9	3.7	3.8	14.4	8.9	11.5	6.7	3.3	4.8	4.7	2.3	3.4	0.6	0.3	0.4
肝および肝内胆管	831	453	1,284	8.8	6.8	7.9	32.3	16.0	23.8	13.1	4.2	8.1	8.7	2.7	5.4	0.9	0.2	0.5
胆のう・胆管	352	360	712	3.7	5.4	4.4	13.7	12.7	13.2	5.3	3.5	4.3	3.5	2.3	2.8	0.3	0.2	0.3
膵臓	774	762	1,536	8.2	11.4	9.5	30.1	27.0	28.5	13.2	8.9	10.9	9.2	6.1	7.5	1.0	0.7	0.9
喉頭	28	4	32	0.3	0.1	0.2	1.1	0.1	0.6	0.5	0.0	0.2	0.3	0.0	0.2	0.0	0.0	0.0
肺	2,316	912	3,228	24.5	13.6	20.0	90.1	32.3	59.8	35.7	9.7	21.1	23.9	6.5	14.2	2.6	0.7	1.6
皮膚	34	35	69	0.4	0.5	0.4	1.3	1.2	1.3	0.6	0.4	0.5	0.4	0.3	0.3	0.0	0.0	0.0
乳房	4	563	567	0.0	8.4	3.5	0.2	19.9	10.5	0.1	10.4	5.5	0.1	7.8	4.1	0.0	0.9	0.5
子宮	-	285	285	-	4.2	1.8	-	10.1	-	-	5.3	-	-	4.0	-	-	0.4	-
子宮頸部	-	124	124	-	1.8	0.8	-	4.4	-	-	2.7	-	-	2.1	-	-	0.2	-
子宮体部	-	97	97	-	1.4	0.6	-	3.4	-	-	1.7	-	-	1.3	-	-	0.1	-
卵巣	-	224	224	-	3.3	1.4	-	7.9	-	-	4.1	-	-	3.1	-	-	0.4	-
前立腺	462	-	462	4.9	-	2.9	18.0	-	-	5.8	-	-	3.6	-	-	0.3	-	-
膀胱	259	140	399	2.7	2.1	2.5	10.1	5.0	7.4	3.6	1.2	2.2	2.5	0.8	1.5	0.2	0.1	0.1
腎・尿路 (膀胱除く)	248	123	371	2.6	1.8	2.3	9.6	4.4	6.9	3.8	1.2	2.3	2.5	0.8	1.5	0.2	0.1	0.2
脳・中枢神経系	86	42	128	0.9	0.6	0.8	3.3	1.5	2.4	2.2	1.0	1.5	1.7	0.8	1.3	0.2	0.1	0.1
甲状腺	30	57	87	0.3	0.8	0.5	1.2	2.0	1.6	0.4	0.7	0.6	0.3	0.5	0.4	0.0	0.1	0.0
悪性リンパ腫	353	259	612	3.7	3.9	3.8	13.7	9.2	11.3	5.4	2.6	3.8	3.6	1.8	2.6	0.3	0.2	0.2
多発性骨髄腫	80	77	157	0.8	1.1	1.0	3.1	2.7	2.9	1.2	0.7	0.9	0.8	0.4	0.6	0.1	0.0	0.1
白血病	220	127	347	2.3	1.9	2.1	8.6	4.5	6.4	4.3	1.7	2.9	3.1	1.3	2.1	0.3	0.1	0.2

\*1 総数は男女および性別不詳の合計



表10. 年齢階級別死亡数： 部位別、性別

兵庫県

2018年

性別	部位	ICD-10	総数 *1	0-4歳	5-9歳	10-14歳	15-19歳	20-24歳	25-29歳	30-34歳	35-39歳	40-44歳	45-49歳	50-54歳	55-59歳	60-64歳	65-69歳	70-74歳	75-79歳	80-84歳	85-89歳	90-94歳	95-99歳	100歳以上	不詳	
男	全部位	C00-C97	9,458	3	3	3	1	1	1	6	9	26	40	93	158	256	517	1,155	1,476	1,752	1,782	1,434	616	117	12	0
	口腔・咽頭	C00-C14	214	0	0	0	0	0	0	0	1	2	5	4	6	23	26	32	49	36	18	12	0	0	0	
	食道	C15	438	0	0	0	0	0	0	0	0	1	1	11	20	36	76	80	91	68	43	10	1	0	0	
	胃	C16	1,274	0	0	0	0	0	1	0	2	7	14	21	36	78	159	195	213	252	187	91	17	1	0	
	大腸（結腸・直腸）	C18-C20	1,031	0	0	0	0	0	1	1	3	7	20	21	27	62	143	163	202	176	134	58	13	0	0	
	結腸	C18	662	0	0	0	0	0	0	1	2	5	12	11	13	37	74	93	130	125	100	48	11	0	0	
	直腸	C19-C20	369	0	0	0	0	0	1	0	1	2	8	10	14	25	69	70	72	51	34	10	2	0	0	
	肝および肝内胆管	C22	831	0	0	0	0	0	0	0	2	4	10	12	21	46	87	126	154	185	118	58	7	1	0	
	胆のう・胆管	C23-C24	352	0	0	0	0	0	0	0	1	3	2	6	8	15	31	47	64	75	68	24	8	0	0	
	膵臓	C25	774	1	0	0	0	0	0	2	1	7	20	26	26	59	122	126	156	118	101	27	8	0	0	
	喉頭	C32	28	0	0	0	0	0	0	0	0	0	0	0	2	2	4	4	7	6	1	2	0	0	0	
	肺	C33-C34	2,316	0	0	0	0	0	0	3	2	4	16	24	53	110	293	396	433	443	378	134	23	4	0	
	皮膚	C43-C44	34	0	0	0	0	0	0	0	0	1	3	1	0	1	5	6	7	1	3	5	1	0	0	
	乳房	C50	4	0	0	0	0	0	0	0	0	0	0	0	1	0	0	2	0	0	1	0	0	0	0	
	前立腺	C61	462	0	0	0	0	0	0	0	0	0	1	0	0	7	26	56	78	103	106	65	15	5	0	
	膀胱	C67	259	0	0	0	0	0	0	0	0	1	1	5	6	7	21	40	28	43	60	37	10	0	0	
	腎・尿管（膀胱除く）	C64-C66 C68	248	0	0	0	0	0	0	0	0	1	0	4	8	15	18	38	45	50	48	17	4	0	0	
	脳・中枢神経系	C70-C72	86	0	2	0	0	0	2	2	5	0	3	6	4	8	20	9	10	7	6	2	0	0	0	
	甲状腺	C73	30	0	0	0	0	0	0	0	0	0	1	1	0	0	2	5	7	7	3	4	0	0	0	
	悪性リンパ腫	C81-C85 C96	353	0	0	0	0	0	0	1	2	3	2	3	14	13	38	40	66	72	68	29	2	1	0	
	多発性骨髄腫	C88-C90	80	0	0	0	0	0	0	0	0	0	0	1	2	3	8	20	18	16	7	4	1	0	0	
	白血病	C91-C95	220	0	1	1	1	1	1	1	4	3	2	11	12	12	27	26	47	37	23	9	2	0	0	

\*1 総数は年齢不詳を含む

\*2 総数は男女および性別不詳の合計

表10. 年齢階級別死亡数： 部位別、性別

兵庫県

2018年

性別	部位	ICD-10	総数 *1	0-4歳	5-9歳	10-14歳	15-19歳	20-24歳	25-29歳	30-34歳	35-39歳	40-44歳	45-49歳	50-54歳	55-59歳	60-64歳	65-69歳	70-74歳	75-79歳	80-84歳	85-89歳	90-94歳	95-99歳	100歳以上	不詳	
女	全部位	C00-C97	6,709	0	1	1	1	1	4	6	12	33	63	129	152	220	311	624	762	919	1,128	1,170	835	299	39	0
	口腔・咽頭	C00-C14	91	0	0	0	0	0	0	0	0	0	1	0	3	5	2	6	12	9	18	11	15	9	0	0
	食道	C15	90	0	0	0	0	0	0	0	0	0	0	1	2	1	8	15	11	15	14	18	5	0	0	0
	胃	C16	715	0	0	0	0	0	1	3	3	7	6	12	20	19	61	82	88	126	134	113	36	4	0	0
	大腸(結腸・直腸)	C18-C20	1,001	0	0	0	0	2	0	2	2	5	15	18	28	53	98	105	133	150	165	153	65	7	0	0
	結腸	C18	751	0	0	0	0	2	0	0	1	5	10	13	15	41	65	76	90	121	127	124	56	5	0	0
	直腸	C19-C20	250	0	0	0	0	0	0	2	1	0	5	5	13	12	33	29	43	29	38	29	9	2	0	0
	肝および肝内胆管	C22	453	0	0	0	0	0	0	0	0	2	3	3	6	6	31	47	62	98	116	57	19	3	0	0
	胆のう・胆管	C23-C24	360	0	0	0	0	0	0	0	1	2	2	3	8	12	17	34	51	69	81	56	22	2	0	0
	膵臓	C25	762	0	0	0	0	0	0	0	0	4	10	14	17	30	80	111	120	140	131	74	31	0	0	0
	喉頭	C32	4	0	0	0	0	0	0	0	0	0	0	0	0	0	0	0	2	1	0	1	0	0	0	0
	肺	C33-C34	912	0	0	0	0	0	0	0	2	8	9	4	23	31	67	116	136	163	182	129	35	7	0	0
	皮膚	C43-C44	35	0	0	0	0	0	0	0	0	1	0	1	0	1	3	4	4	5	4	5	3	4	0	0
	乳房	C50	563	0	0	0	0	0	0	2	13	11	35	34	49	44	85	65	66	50	48	43	13	5	0	0
	子宮	C53-C55	285	0	0	0	0	0	0	3	3	7	25	23	20	24	33	20	39	31	36	16	4	1	0	0
	子宮頸部	C53	124	0	0	0	0	0	0	2	3	7	17	11	6	11	17	6	13	15	11	4	1	0	0	0
	子宮体部	C54	97	0	0	0	0	0	0	1	0	0	7	7	10	8	7	10	18	12	10	5	2	0	0	0
	卵巢	C56	224	0	0	0	0	0	0	0	1	8	14	14	15	25	33	28	23	25	24	12	2	0	0	0
	膀胱	C67	140	0	0	0	0	0	0	0	0	0	0	1	4	3	3	10	19	28	32	28	12	0	0	0
	腎・尿管(膀胱除く)	C64-C66 C68	123	0	0	0	0	0	0	0	0	0	1	3	2	3	9	10	18	21	27	18	8	3	0	0
	脳・中枢神経系	C70-C72	42	0	1	1	0	0	3	1	0	0	0	2	3	4	4	6	8	8	7	1	1	0	0	0
	甲状腺	C73	57	0	0	0	0	0	0	0	0	0	0	1	1	4	7	9	12	8	7	6	2	0	0	0
	悪性リンパ腫	C81-C85 C96	259	0	0	0	0	0	0	0	1	1	1	4	5	6	22	27	32	59	54	35	11	1	0	0
	多発性骨髄腫	C88-C90	77	0	0	0	0	0	0	0	0	0	0	0	1	0	6	5	16	20	16	10	3	0	0	0
	白血病	C91-C95	127	0	0	0	1	1	0	1	2	2	0	3	1	10	9	19	18	20	26	10	3	1	0	0

\*1 総数は年齢不詳を含む

\*2 総数は男女および性別不詳の合計

表10. 年齢階級別死亡数：部位別、性別

兵庫県

2018年

性別	部位	ICD-10	総数 *1	0-4歳	5-9歳	10-14歳	15-19歳	20-24歳	25-29歳	30-34歳	35-39歳	40-44歳	45-49歳	50-54歳	55-59歳	60-64歳	65-69歳	70-74歳	75-79歳	80-84歳	85-89歳	90-94歳	95-99歳	100歳以上	不詳
	総数 *2 全部位	C00-C97	16,167	3	4	2	2	5	12	21	59	103	222	310	476	828	1,779	2,238	2,671	2,910	2,604	1,451	416	51	0
	口腔・咽頭	C00-C14	305	0	0	0	0	0	0	0	1	3	5	7	11	25	32	44	58	54	29	27	9	0	0
	食道	C15	528	0	0	0	0	0	0	0	0	1	2	13	21	44	91	106	82	61	15	1	0	0	0
	胃	C16	1,989	0	0	0	0	0	2	3	5	14	20	33	56	97	220	277	301	378	321	204	53	5	0
	大腸(結腸・直腸)	C18-C20	2,032	0	0	0	0	2	1	3	5	12	35	39	55	115	241	268	335	326	299	211	78	7	0
	結腸	C18	1,413	0	0	0	0	2	0	1	3	10	22	24	28	78	139	169	220	246	227	172	67	5	0
	直腸	C19-C20	619	0	0	0	0	0	1	2	2	2	13	15	27	37	102	99	115	80	72	39	11	2	0
	肝および肝内胆管	C22	1,284	0	0	0	0	0	0	0	2	6	13	15	27	52	118	173	216	283	234	115	26	4	0
	胆のう・胆管	C23-C24	712	0	0	0	0	0	0	0	2	5	4	9	16	27	48	81	115	144	149	80	30	2	0
	膵臓	C25	1,536	1	0	0	0	0	0	0	2	5	17	34	43	89	202	237	276	258	232	101	39	0	0
	喉頭	C32	32	0	0	0	0	0	0	0	0	0	0	0	2	2	4	4	9	7	1	3	0	0	0
	肺	C33-C34	3,228	0	0	0	0	0	0	3	4	12	25	28	76	141	360	512	569	606	560	263	58	11	0
	皮膚	C43-C44	69	0	0	0	0	0	0	0	1	1	4	1	0	2	8	10	11	6	7	10	4	4	0
	乳房	C50	567	0	0	0	0	0	0	2	13	11	35	34	50	44	85	67	66	50	49	43	13	5	0
	子宮	C53-C55	285	0	0	0	0	0	0	3	3	7	25	23	20	24	33	20	39	31	36	16	4	1	0
	子宮頸部	C53	124	0	0	0	0	0	0	2	3	7	17	11	6	11	17	6	13	15	11	4	1	0	0
	子宮体部	C54	97	0	0	0	0	0	0	1	0	0	7	7	10	8	7	10	18	12	10	5	2	0	0
	卵巣	C56	224	0	0	0	0	0	0	0	1	8	14	14	15	25	33	28	23	25	24	12	2	0	0
	前立腺	C61	462	0	0	0	0	0	0	0	0	0	1	0	0	7	26	56	78	103	106	65	15	5	0
	膀胱	C67	399	0	0	0	0	0	0	0	0	1	1	6	10	10	24	50	47	71	92	65	22	0	0
	腎・尿路(膀胱除く)	C64-C66 C68	371	0	0	0	0	0	0	0	0	1	1	7	10	18	27	48	63	71	75	35	12	3	0
	脳・中枢神経系	C70-C72	128	0	3	1	0	0	5	3	5	0	3	8	7	12	24	15	18	14	7	3	0	0	0
	甲状腺	C73	87	0	0	0	0	0	0	0	0	0	1	2	1	4	9	14	19	15	10	10	2	0	0
	悪性リンパ腫	C81-C85 C96	612	0	0	0	0	0	0	1	3	3	4	6	19	19	60	67	98	131	122	64	13	2	0
	多発性骨腫瘍	C88-C90	157	0	0	0	0	0	0	0	0	0	0	1	3	3	14	25	34	36	23	14	4	0	0
	白血病	C91-C95	347	0	1	1	1	2	1	2	6	5	2	14	13	22	36	45	65	57	49	19	5	1	0

\*1 総数は年齢不詳を含む

\*2 総数は男女および性別不詳の合計

表11-2. 年齢階級別死亡率（人口10万対、85歳以上まるめ）： 部位別、性別

兵庫県

2018年

性別	ICD-10	部位	総数 *1	0-4歳	5-9歳	10-14歳	15-19歳	20-24歳	25-29歳	30-34歳	35-39歳	40-44歳	45-49歳	50-54歳	55-59歳	60-64歳	65-69歳	70-74歳	75-79歳	80-84歳	85歳以上	不詳
男		全部位	368.0	2.8	2.6	0.8	0.7	0.8	5.2	6.7	17.1	21.2	44.7	89.8	162.0	335.7	598.4	853.2	1,260.4	1,875.8	2,905.3	-
		口腔・咽頭	8.3	0.0	0.0	0.0	0.0	0.0	0.0	0.0	0.0	1.1	2.4	2.3	3.8	14.9	13.5	18.5	35.3	37.9	40.0	-
		食道	17.0	0.0	0.0	0.0	0.0	0.0	0.0	0.0	0.0	0.5	0.5	6.3	12.7	23.4	39.4	46.2	65.5	71.6	72.0	-
		胃	49.6	0.0	0.0	0.0	0.0	0.0	0.9	0.0	1.3	3.7	6.7	11.9	22.8	50.6	82.4	112.7	153.2	265.3	394.7	-
		大腸（結腸・直腸）	40.1	0.0	0.0	0.0	0.0	0.0	0.9	0.7	2.0	3.7	9.6	11.9	17.1	40.3	74.1	94.2	145.3	185.3	273.3	-
		結腸	25.8	0.0	0.0	0.0	0.0	0.0	0.0	0.7	1.3	2.6	5.8	6.3	8.2	24.0	38.3	53.8	93.5	131.6	212.0	-
		直腸	14.4	0.0	0.0	0.0	0.0	0.0	0.9	0.0	0.7	1.1	3.8	5.7	8.9	16.2	35.8	40.5	51.8	53.7	61.3	-
		肝および肝内胆管	32.3	0.0	0.0	0.0	0.0	0.0	0.0	0.0	1.3	2.1	4.8	6.8	13.3	29.9	45.1	72.8	110.8	194.7	245.3	-
		胆のう・胆管	13.7	0.0	0.0	0.0	0.0	0.0	0.0	0.0	0.7	1.6	1.0	3.4	5.1	9.7	16.1	27.2	46.0	78.9	133.3	-
		膵臓	30.1	0.9	0.0	0.0	0.0	0.0	0.0	0.0	1.3	0.5	3.4	11.4	16.5	38.3	63.2	72.8	112.2	124.2	181.3	-
		喉頭	1.1	0.0	0.0	0.0	0.0	0.0	0.0	0.0	0.0	0.0	0.0	0.0	1.3	1.3	2.1	2.3	5.0	6.3	4.0	-
		肺	90.1	0.0	0.0	0.0	0.0	0.0	0.0	2.2	1.3	2.1	7.7	13.6	33.5	71.4	151.8	228.9	311.5	466.3	718.7	-
		皮膚	1.3	0.0	0.0	0.0	0.0	0.0	0.0	0.0	0.0	0.5	1.4	0.6	0.0	0.6	2.6	3.5	5.0	1.1	12.0	-
		乳房	0.2	0.0	0.0	0.0	0.0	0.0	0.0	0.0	0.0	0.0	0.0	0.0	0.6	0.0	0.0	1.2	0.0	0.0	1.3	-
		前立腺	18.0	0.0	0.0	0.0	0.0	0.0	0.0	0.0	0.0	0.0	0.5	0.0	0.0	4.5	13.5	32.4	56.1	108.4	254.7	-
		膀胱	10.1	0.0	0.0	0.0	0.0	0.0	0.0	0.0	0.0	0.5	0.5	2.8	3.8	4.5	10.9	23.1	20.1	45.3	142.7	-
		腎・尿路（膀胱除く）	9.6	0.0	0.0	0.0	0.0	0.0	0.0	0.0	0.0	0.5	0.0	2.3	5.1	9.7	9.3	22.0	32.4	52.6	92.0	-
		脳・中枢神経系	3.3	0.0	1.7	0.0	0.0	0.0	1.7	1.5	3.3	0.0	1.4	3.4	2.5	5.2	10.4	5.2	7.2	7.4	10.7	-
		甲状腺	1.2	0.0	0.0	0.0	0.0	0.0	0.0	0.0	0.0	0.0	0.5	0.6	0.0	0.0	1.0	2.9	5.0	7.4	9.3	-
		悪性リンパ腫	13.7	0.0	0.0	0.0	0.0	0.0	0.0	0.7	1.3	1.1	1.4	1.1	8.9	8.4	19.7	23.1	47.5	75.8	133.3	-
		多発性骨髄腫	3.1	0.0	0.0	0.0	0.0	0.0	0.0	0.0	0.0	0.0	0.0	0.6	1.3	1.9	4.1	11.6	12.9	16.8	16.0	-
		白血病	8.6	0.0	0.9	0.8	0.0	0.8	0.9	0.7	2.6	1.6	1.0	6.3	7.6	7.8	14.0	15.0	33.8	38.9	45.3	-

\*1 総数は年齢不詳を含む

\*2 総数は男女および性別不詳の合計

表111-2. 年齢階級別死亡率（人口10万対、85歳以上まるめ）： 部位別、性別

兵庫県

2018年

性別	部位	ICD-10	総数 *1	0-4歳	5-9歳	10-14歳	15-19歳	20-24歳	25-29歳	30-34歳	35-39歳	40-44歳	45-49歳	50-54歳	55-59歳	60-64歳	65-69歳	70-74歳	75-79歳	80-84歳	85歳以上	不詳	
女	全部位	C00-C97	237.6	0.0	0.9	0.9	0.8	3.1	5.0	8.8	20.9	32.1	59.7	81.7	129.4	188.5	283.0	382.9	537.4	817.4	1,403.0	・	
	口腔・咽頭	C00-C14	3.2	0.0	0.0	0.0	0.0	0.0	0.0	0.0	0.0	0.5	0.0	0.0	1.6	1.2	2.8	6.0	5.3	13.0	21.0	・	
	食道	C15	3.2	0.0	0.0	0.0	0.0	0.0	0.0	0.0	0.0	0.0	0.0	0.5	1.1	0.6	4.8	7.0	5.5	8.8	10.1	13.8	・
	胃	C16	25.3	0.0	0.0	0.0	0.0	0.0	0.8	0.8	2.2	1.9	3.6	2.8	6.5	11.8	11.5	28.6	41.2	51.5	91.3	171.9	・
	大腸（結腸・直腸）	C18-C20	35.4	0.0	0.0	0.0	0.0	1.6	0.0	0.0	1.5	1.3	2.6	6.9	9.7	16.5	32.1	46.0	52.8	77.8	108.7	233.5	・
	結腸	C18	26.6	0.0	0.0	0.0	0.0	1.6	0.0	0.0	0.0	0.6	2.6	4.6	7.0	8.8	24.8	30.5	38.2	52.6	87.7	186.8	・
	直腸	C19-C20	8.9	0.0	0.0	0.0	0.0	0.0	0.0	0.0	1.5	0.6	0.0	2.3	2.7	7.6	7.3	15.5	14.6	25.1	21.0	46.7	・
	肝および肝内胆管	C22	16.0	0.0	0.0	0.0	0.0	0.0	0.0	0.0	0.0	0.0	1.0	1.4	1.6	3.5	3.6	14.6	23.6	36.3	71.0	116.8	・
	胆のう・胆管	C23-C24	12.7	0.0	0.0	0.0	0.0	0.0	0.0	0.0	0.0	0.6	1.0	0.9	1.6	4.7	7.3	8.0	17.1	29.8	50.0	96.4	・
	膵臓	C25	27.0	0.0	0.0	0.0	0.0	0.0	0.0	0.0	0.0	0.0	2.0	4.6	7.5	10.0	18.2	37.6	55.8	70.2	101.4	141.3	・
	喉頭	C32	0.1	0.0	0.0	0.0	0.0	0.0	0.0	0.0	0.0	0.0	0.0	0.0	0.0	0.0	0.0	0.0	0.0	1.2	0.7	0.6	・
	肺	C33-C34	32.3	0.0	0.0	0.0	0.0	0.0	0.0	0.0	0.0	1.3	4.1	4.2	2.2	13.5	18.8	31.5	58.3	79.5	118.1	211.4	・
	皮膚	C43-C44	1.2	0.0	0.0	0.0	0.0	0.0	0.0	0.0	0.0	0.6	0.0	0.5	0.0	0.6	1.4	2.0	2.0	2.3	3.6	9.6	・
	乳房	C50	19.9	0.0	0.0	0.0	0.0	0.0	0.0	0.0	1.5	8.2	5.6	16.2	18.3	28.8	26.7	39.9	32.7	38.6	36.2	65.3	・
	子宮	C63-C65	10.1	0.0	0.0	0.0	0.0	0.0	0.0	0.0	2.2	1.9	3.6	11.6	12.4	11.8	14.5	15.5	10.1	22.8	22.5	34.1	・
	子宮頸部	C63	4.4	0.0	0.0	0.0	0.0	0.0	0.0	0.0	1.5	1.9	3.6	7.9	5.9	3.5	6.7	8.0	3.0	7.6	10.9	9.6	・
	子宮体部	C64	3.4	0.0	0.0	0.0	0.0	0.0	0.0	0.0	0.7	0.0	0.0	3.2	3.8	5.9	4.8	3.3	5.0	10.5	8.7	10.2	・
	卵巣	C66	7.9	0.0	0.0	0.0	0.0	0.0	0.0	0.0	0.0	0.6	4.1	6.5	7.5	8.8	15.2	15.5	14.1	13.5	18.1	22.8	・
	膀胱	C67	5.0	0.0	0.0	0.0	0.0	0.0	0.0	0.0	0.0	0.0	0.0	0.0	0.5	2.4	1.8	1.4	5.0	11.1	20.3	43.1	・
	腎・尿路（膀胱除く）	C64-C66 C68	4.4	0.0	0.0	0.0	0.0	0.0	0.0	0.0	0.0	0.0	0.0	0.5	1.6	1.2	1.8	4.2	5.0	10.5	15.2	33.5	・
	脳・中枢神経系	C70-C72	1.5	0.0	0.9	0.9	0.0	0.0	0.0	2.5	0.7	0.0	0.0	0.0	1.1	1.8	2.4	1.9	3.0	4.7	5.1	1.2	・
	甲状腺	C73	2.0	0.0	0.0	0.0	0.0	0.0	0.0	0.0	0.0	0.0	0.0	0.0	0.5	0.6	2.4	3.3	4.5	7.0	5.8	9.0	・
	悪性リンパ腫	C81-C85 C96	9.2	0.0	0.0	0.0	0.0	0.0	0.0	0.0	0.0	0.6	0.5	0.5	2.2	2.9	3.6	10.3	13.6	18.7	42.8	60.5	・
	多発性骨髄腫	C88-C90	2.7	0.0	0.0	0.0	0.0	0.0	0.0	0.0	0.0	0.0	0.0	0.0	0.0	0.6	0.0	2.8	2.5	9.4	14.5	17.4	・
	白血病	C91-C95	4.5	0.0	0.0	0.0	0.8	0.8	0.0	0.0	0.7	1.3	1.0	0.0	1.6	0.6	6.1	4.2	9.5	10.5	14.5	24.0	・

\*1 総数は年齢不詳を含む

\*2 総数は男女および性別不詳の合計

表11-2. 年齢階級別死亡率（人口10万対、85歳以上まらめ）： 部位別、性別

兵庫県 2018年

性別	部位	100-10	総数 *1	0-4歳	5-9歳	10-14歳	15-19歳	20-24歳	25-29歳	30-34歳	35-39歳	40-44歳	45-49歳	50-54歳	55-59歳	60-64歳	65-69歳	70-74歳	75-79歳	80-84歳	85歳以上	不詳
総数 *2	全部位	600-C97	299.7	1.4	1.8	0.8	0.8	2.0	5.1	7.7	19.0	26.8	52.4	85.6	145.1	259.6	438.2	601.6	861.6	1,248.9	1,868.6	・
	口腔・咽頭	600-C14	5.7	0.0	0.0	0.0	0.0	0.0	0.0	0.0	0.3	0.8	1.2	1.9	3.4	7.8	7.9	11.8	18.7	23.2	26.9	・
	食道	C15	9.8	0.0	0.0	0.0	0.0	0.0	0.0	0.0	0.0	0.3	0.5	3.6	6.4	13.8	22.4	24.5	34.2	35.2	31.8	・
	胃	C16	36.9	0.0	0.0	0.0	0.0	0.0	0.8	1.1	1.6	3.6	4.7	9.1	17.1	30.4	54.2	74.5	97.1	162.2	240.9	・
	大腸（結腸・直腸）	C18-C20	37.7	0.0	0.0	0.0	0.0	0.8	0.4	1.1	1.6	3.1	8.3	10.8	16.8	36.1	59.4	72.0	108.1	139.9	245.9	・
	結腸	C18	26.2	0.0	0.0	0.0	0.0	0.8	0.0	0.4	1.0	2.6	5.2	6.6	8.5	24.5	34.2	45.4	71.0	105.6	194.6	・
	直腸	C19-C20	11.5	0.0	0.0	0.0	0.0	0.0	0.4	0.7	0.6	0.5	3.1	4.1	8.2	11.6	25.1	26.6	37.1	34.3	51.2	・
	肝および肝内胆管	C22	23.8	0.0	0.0	0.0	0.0	0.0	0.0	0.0	0.6	1.6	3.1	4.1	8.2	16.3	29.1	46.5	69.7	121.5	156.6	・
	胆のう・胆管	C23-C24	13.2	0.0	0.0	0.0	0.0	0.0	0.0	0.0	0.6	1.3	0.9	2.5	4.9	8.5	11.8	21.8	37.1	61.8	107.9	・
	膵臓	C25	28.5	0.5	0.0	0.0	0.0	0.0	0.0	0.0	0.6	1.3	4.0	9.4	13.1	27.9	49.8	63.7	89.0	110.7	153.7	・
	喉頭	C32	0.6	0.0	0.0	0.0	0.0	0.0	0.0	0.0	0.0	0.0	0.0	0.0	0.6	1.0	1.0	1.1	2.9	3.0	1.7	・
	肺	C33-C34	59.8	0.0	0.0	0.0	0.0	0.0	0.0	1.1	1.3	3.1	5.9	7.7	23.2	44.2	88.7	137.6	183.5	260.1	368.6	・
	皮膚	C43-C44	1.3	0.0	0.0	0.0	0.0	0.0	0.0	0.0	0.3	0.3	0.9	0.3	0.0	0.6	2.0	2.7	3.5	2.6	10.3	・
	乳房	C50	10.5	0.0	0.0	0.0	0.0	0.0	0.0	0.7	4.2	2.9	8.3	9.4	15.2	13.8	20.9	18.0	21.3	21.5	45.5	・
	子宮	C53-C55	-	-	-	-	-	-	-	-	-	-	-	-	-	-	-	-	-	-	-	-
	子宮頸部	C53	-	-	-	-	-	-	-	-	-	-	-	-	-	-	-	-	-	-	-	-
	子宮体部	C54	-	-	-	-	-	-	-	-	-	-	-	-	-	-	-	-	-	-	-	-
	卵巣	C56	-	-	-	-	-	-	-	-	-	-	-	-	-	-	-	-	-	-	-	-
	前立腺	C61	-	-	-	-	-	-	-	-	-	-	-	-	-	-	-	-	-	-	-	-
	膀胱	C67	7.4	0.0	0.0	0.0	0.0	0.0	0.0	0.0	0.0	0.3	0.2	1.7	3.0	3.1	5.9	13.4	15.2	30.5	74.0	・
	腎・尿路（膀胱除く）	C64-C66 C68	6.9	0.0	0.0	0.0	0.0	0.0	0.0	0.0	0.0	0.3	0.2	1.9	3.0	5.6	6.7	12.9	20.3	30.5	51.7	・
	脳・中枢神経系	C70-C72	2.4	0.0	1.3	0.4	0.0	0.0	2.1	1.1	1.6	0.0	0.7	2.2	2.1	3.8	5.9	4.0	5.8	6.0	4.1	・
	甲状腺	C73	1.6	0.0	0.0	0.0	0.0	0.0	0.0	0.0	0.0	0.0	0.2	0.6	0.3	1.3	2.2	3.8	6.1	6.4	9.1	・
	悪性リンパ腫	C81-C85 C96	11.3	0.0	0.0	0.0	0.0	0.0	0.0	0.4	1.0	0.8	0.9	1.7	5.8	6.0	14.8	18.0	31.6	56.2	83.1	・
	多発性骨髄腫	C88-C90	2.9	0.0	0.0	0.0	0.0	0.0	0.0	0.0	0.0	0.0	0.0	0.3	0.9	0.9	3.4	6.7	11.0	15.5	16.9	・
	白血病	C91-C95	6.4	0.0	0.4	0.4	0.4	0.8	0.4	0.7	1.9	1.3	0.5	3.9	4.0	6.9	8.9	12.1	21.0	24.5	30.6	・

\*1 総数は年齢不詳を含む

\*2 総数は男女および性別不詳の合計

表12. 5年相対生存率(%) : 部位別、性別

兵庫県 2013年

部位	男			女			男女計		
	集計対象数 *1	5年相対生存率	標準誤差	集計対象数 *1	5年相対生存率	標準誤差	集計対象数 *1	5年相対生存率	標準誤差
ICD-10									
全部位	16,752	61.9	0.5	12,045	67.2	0.5	28,797	64.2	0.3
口腔・咽頭	411	60.9	2.8	200	70.2	3.7	611	64.0	2.3
食道	640	45.8	2.2	127	51.5	4.8	767	46.7	2.0
胃	3,070	69.8	1.1	1,442	67.6	1.5	4,512	69.1	0.9
大腸(結腸・直腸)	2,417	72.6	1.2	1,902	72.4	1.2	4,319	72.5	0.8
結腸	1,447	74.2	1.5	1,329	71.6	1.5	2,776	72.9	1.1
直腸	970	70.3	1.8	573	74.3	2.1	1,543	71.8	1.4
肝および肝内胆管	908	44.1	1.9	447	42.4	2.6	1,355	43.5	1.5
胆のう・胆管	345	26.0	2.7	319	20.2	2.4	664	23.2	1.8
膵臓	539	10.6	1.4	495	8.9	1.3	1,034	9.8	1.0
喉頭	182	83.1	4.2	12	81.6	14.3	194	83.3	4.0
肺	2,594	28.5	1.0	1,124	47.4	1.6	3,718	34.4	0.9
皮膚	342	96.6	3.2	382	96.7	2.8	724	96.8	2.1
乳房	20	100.0	10.9	2,492	91.9	0.7	2,512	92.1	0.7
子宮	-	-	-	847	75.7	1.6	847	75.7	1.6
子宮頸部	-	-	-	384	74.1	2.4	384	74.1	2.4
子宮体部	-	-	-	461	77.2	2.1	461	77.2	2.1
卵巣	-	-	-	337	60.9	2.8	337	60.9	2.8
前立腺	2,573	98.4	0.9	-	-	-	2,573	98.4	0.9
膀胱	453	71.8	2.9	163	64.0	4.6	616	69.7	2.4
腎・尿路(膀胱除く)	492	70.0	2.6	259	72.8	3.3	751	71.1	2.0
脳・中枢神経系	101	35.4	4.9	86	41.5	5.6	187	38.3	3.7
甲状腺	64	92.4	5.4	163	92.2	2.8	227	93.5	2.5
悪性リンパ腫	567	61.6	2.4	540	70.7	2.2	1,107	66.1	1.7
多発性骨髄腫	120	46.9	5.2	92	46.9	5.8	212	46.9	3.9
白血病	286	39.4	3.1	220	40.3	3.5	506	39.8	2.3

\*1 D00、上皮内、診断時年齢100歳以上、第2がん以降を除く

表13. 5年相対生存率 (%) : 主要部位別、性別、進展度・総合別

兵庫県

2013年

部位	ICD-10	進展度・総合			男			女			男女計		
		集計対象数 *1	5年相対生存率	標準誤差	集計対象数 *1	5年相対生存率	標準誤差	集計対象数 *1	5年相対生存率	標準誤差	集計対象数 *1	5年相対生存率	標準誤差
全部位	C00-C96	7,641	92.0	0.6	5,331	93.1	0.5	12,972	92.5	0.4			
		1,304	64.2	1.6	1,323	82.5	1.3	2,627	73.6	1.0			
		2,564	51.6	1.2	1,740	53.2	1.3	4,304	52.2	0.9			
		3,711	16.7	0.7	2,230	20.2	0.9	5,941	18.0	0.5			
		970	42.0	1.8	994	53.4	1.7	1,964	47.9	1.3			
		16,752	61.9	0.5	12,045	67.2	0.5	28,797	64.2	0.3			
		3,868	55.8	0.9	3,063	65.9	1.0	6,931	60.4	0.7			
口腔・咽頭	C00-C14	163	83.1	4.1	89	88.0	4.5	252	84.9	3.1			
		81	61.5	6.1	35	77.9	8.5	116	66.9	5.0			
		134	44.5	4.8	58	47.4	7.2	192	45.4	4.0			
		19	11.0	7.6	8	13.2	12.6	27	11.8	6.5			
		13	24.4	12.5	10	52.6	17.0	23	36.9	10.7			
		411	60.9	2.8	200	70.2	3.7	611	64.0	2.3			
		215	51.0	3.8	93	59.5	5.7	308	53.6	3.2			
食道	C15	205	79.4	3.6	43	82.3	7.0	248	80.1	3.3			
		85	66.3	6.0	7	35.5	21.7	92	64.1	5.9			
		195	28.4	3.5	47	42.8	7.7	242	31.4	3.2			
		125	8.8	2.7	19	5.4	5.3	144	8.4	2.5			
		28	25.1	9.1	11	47.3	16.4	39	32.2	8.2			
		640	45.8	2.2	127	51.5	4.8	767	46.7	2.0			
		280	39.9	3.2	54	42.8	7.3	334	40.4	3.0			
胃	C16	1,798	96.1	1.1	801	96.5	1.4	2,599	96.4	0.9			
		327	66.8	3.2	165	70.0	4.2	492	67.9	2.6			
		261	45.0	3.6	132	40.8	4.6	393	43.5	2.9			
		592	8.9	1.3	275	3.7	1.2	867	7.2	1.0			
		75	36.0	6.4	61	23.5	6.4	136	30.4	4.6			
		3,070	69.8	1.1	1,442	67.6	1.5	4,512	69.1	0.9			
		588	57.2	2.5	297	57.0	3.2	885	57.1	2.0			
大腸(結腸・直腸)	C18-C20	1,139	96.4	1.4	808	97.5	1.3	1,947	96.9	1.0			
		396	81.6	2.7	356	87.1	2.5	752	84.2	1.9			
		277	61.9	3.5	250	65.3	3.5	527	63.5	2.5			
		496	21.9	2.0	399	18.7	2.1	895	20.5	1.4			
		101	56.0	5.5	83	51.1	6.1	184	53.8	4.1			
		2,417	72.6	1.2	1,902	72.4	1.2	4,319	72.5	0.8			
		673	73.5	2.2	606	78.1	2.1	1,279	75.7	1.5			

\*1 D00、上皮内、診断時年齢100歳以上、第2がん以降を除く

リ転：領域リンパ節転移、隣接：隣接臓器浸潤、遠隔：遠隔転移、領域：領域リンパ節転移＋隣接臓器浸潤



表13. 5年相対生存率(%) : 主要部位別、性別、進展度・総合別

兵庫県

2013年

部位	ICD-10	進展度・総合			男			女			男女計		
		集計対象数 *1	5年相対生存率	標準誤差	集計対象数 *1	5年相対生存率	標準誤差	集計対象数 *1	5年相対生存率	標準誤差	集計対象数 *1	5年相対生存率	標準誤差
結腸	C18	705	97.6	1.9	556	96.6	1.8	1,261	97.2	1.3	1,261	97.2	1.3
		220	85.7	3.7	242	92.6	2.9	462	89.3	2.3	462	89.3	2.3
		183	62.4	4.4	194	62.2	4.1	377	62.3	3.0	377	62.3	3.0
		279	20.3	2.6	280	15.6	2.3	559	17.9	1.7	559	17.9	1.7
		58	48.3	7.3	53	51.8	7.8	111	50.0	5.3	111	50.0	5.3
合計		1,447	74.2	1.5	1,329	71.6	1.5	2,776	72.9	1.1	2,776	72.9	1.1
領域		403	75.0	2.9	436	79.1	2.5	839	77.2	1.9	839	77.2	1.9
直腸	C19-C20	434	94.4	2.1	252	97.9	1.9	686	96.3	1.5	686	96.3	1.5
		176	76.7	4.0	114	75.8	4.8	290	76.4	3.1	290	76.4	3.1
		94	60.9	5.9	56	75.9	6.7	150	66.6	4.5	150	66.6	4.5
		217	24.1	3.1	119	26.1	4.2	336	24.8	2.5	336	24.8	2.5
		43	66.3	8.2	30	49.7	9.7	73	59.5	6.3	73	59.5	6.3
合計		970	70.3	1.8	573	74.3	2.1	1,543	71.8	1.4	1,543	71.8	1.4
領域		270	71.2	3.4	170	75.9	3.9	440	73.0	2.6	440	73.0	2.6
肝および肝内胆管	C22	613	58.5	2.4	316	53.3	3.2	929	56.7	1.9	929	56.7	1.9
		12	9.6	9.4	6	19.1	18.1	18	12.9	8.7	18	12.9	8.7
		128	18.9	3.8	47	21.6	6.5	175	19.6	3.3	175	19.6	3.3
		86	1.3	1.3	39	2.6	2.6	125	1.8	1.2	125	1.8	1.2
		67	21.0	5.8	38	22.3	7.6	105	21.5	4.6	105	21.5	4.6
合計		908	44.1	1.9	447	42.4	2.6	1,355	43.5	1.5	1,355	43.5	1.5
領域		140	18.2	3.6	53	21.4	6.1	193	19.0	3.1	193	19.0	3.1
胆のう・胆管	C23-C24	35	70.0	9.7	29	60.3	10.7	64	67.3	7.2	64	67.3	7.2
		8	0.0	0.0	5	43.3	25.4	13	18.4	12.4	13	18.4	12.4
		181	31.1	4.0	139	28.5	4.2	320	30.0	2.9	320	30.0	2.9
		95	6.0	2.7	113	2.0	1.4	208	3.8	1.4	208	3.8	1.4
		26	9.0	6.1	32	3.9	3.8	58	6.2	3.5	58	6.2	3.5
合計		345	26.0	2.7	319	20.2	2.4	664	23.2	1.8	664	23.2	1.8
領域		189	29.9	3.8	144	29.1	4.1	333	29.6	2.8	333	29.6	2.8
膵臓	C25	33	45.8	9.9	31	25.3	8.4	64	35.8	6.6	64	35.8	6.6
		16	20.3	10.6	15	20.8	10.8	31	20.6	7.6	31	20.6	7.6
		181	15.7	2.9	176	14.6	2.8	357	15.1	2.0	357	15.1	2.0
		277	2.9	1.1	243	2.6	1.1	520	2.8	0.8	520	2.8	0.8
		29	7.6	5.5	29	3.6	3.6	58	5.6	3.3	58	5.6	3.3
合計		539	10.6	1.4	495	8.9	1.3	1,034	9.8	1.0	1,034	9.8	1.0
領域		197	16.1	2.8	191	15.1	2.7	388	15.6	2.0	388	15.6	2.0

\*1 D00、上皮内、診断時年齢100歳以上、第2がん以降を除く

リ転：領域リンパ節転移、隣接：隣接臓器浸潤、遠隔：遠隔転移、領域：領域リンパ節転移＋隣接臓器浸潤

表13. 5年相対生存率(%) : 主要部位別、性別、進展度・総合別

兵庫県 2013年

部位	進展度・総合	男			女			男女計			
		集計対象数 *1	5年相対生存率	標準誤差	集計対象数 *1	5年相対生存率	標準誤差	集計対象数 *1	5年相対生存率	標準誤差	
喉頭	C32	限局	137	90.2	4.4	8	100.0	0.0	145	91.3	4.2
		リ転	16	50.6	14.4	2	0.0	0.0	18	45.0	13.3
		隣接	20	61.0	13.6	0	.	.	20	61.0	13.6
		遠隔	5	23.0	23.4	0	.	.	5	23.0	23.4
		不明	4	78.0	24.3	2	56.1	46.0	6	71.1	22.5
合計	182	83.1	4.2	12	81.6	14.3	194	83.3	4.0		
領域	36	56.2	9.9	2	0.0	0.0	38	53.2	9.6		
肺	C33-C34	限局	629	71.9	2.4	430	89.6	2.1	1,059	79.3	1.7
		リ転	266	38.9	3.4	99	53.9	5.6	365	43.0	2.9
		隣接	294	26.0	2.8	68	39.7	6.5	362	28.8	2.6
		遠隔	1,195	8.0	0.9	434	13.1	1.7	1,629	9.4	0.8
		不明	127	10.7	3.1	58	15.6	5.1	185	12.3	2.7
合計	2,594	28.5	1.0	1,124	47.4	1.6	3,718	34.4	0.9		
領域	560	32.1	2.2	167	48.5	4.3	727	36.0	2.0		
皮膚	C43-C44	限局	292	98.4	3.4	317	97.5	3.0	609	98.1	2.2
		リ転	2	50.8	37.8	3	68.9	29.7	5	62.3	23.8
		隣接	13	77.0	17.8	21	75.4	12.1	34	79.2	10.1
		遠隔	6	0.0	0.0	2	0.0	0.0	8	0.0	0.0
		不明	23	96.4	11.4	33	90.1	8.4	56	93.1	6.8
合計	342	96.6	3.2	382	96.7	2.8	724	96.8	2.1		
領域	15	73.1	16.2	24	75.1	11.2	39	77.1	9.3		
乳房	C50	限局	10	100.0	0.0	1,407	99.0	0.7	1,417	99.1	0.7
		リ転	6	75.6	26.5	531	92.4	1.5	537	92.4	1.5
		隣接	3	73.1	38.5	113	75.0	4.9	116	75.4	4.9
		遠隔	0	.	.	150	43.1	4.2	150	43.1	4.2
		不明	1	100.0	0.0	286	88.1	2.2	287	88.3	2.2
合計	20	100.0	10.9	2,492	91.9	0.7	2,512	92.1	0.7		
領域	9	81.8	21.9	644	89.5	1.5	653	89.5	1.5		
子宮	C53-C55	限局	-	-	-	441	94.7	1.3	441	94.7	1.3
		リ転	-	-	-	31	75.8	8.0	31	75.8	8.0
		隣接	-	-	-	246	64.1	3.3	246	64.1	3.3
		遠隔	-	-	-	92	25.5	4.7	92	25.5	4.7
		不明	-	-	-	36	49.5	8.8	36	49.5	8.8
合計	-	-	-	847	75.7	1.6	847	75.7	1.6		
領域	-	-	-	277	65.4	3.0	277	65.4	3.0		

\*1 D00、上皮内、診断時年齢100歳以上、第2がん以降を除く

リ転：領域リンパ節転移、隣接：隣接臓器浸潤、遠隔：遠隔転移、領域：領域リンパ節転移＋隣接臓器浸潤

表13. 5年相対生存率(%) : 主要部位別、性別、進展度・総合別

兵庫県 2013年

部位	進展度・総合	男			女			男女計		
		集計対象数 *1	5年相対生存率	標準誤差	集計対象数 *1	5年相対生存率	標準誤差	集計対象数 *1	5年相対生存率	標準誤差
子宮頸部	C53	-	-	-	153	95.9	1.8	153	95.9	1.8
	限局	-	-	-	14	78.9	11.1	14	78.9	11.1
	リン転	-	-	-	146	68.8	4.2	146	68.8	4.2
	隣接	-	-	-	49	26.0	6.5	49	26.0	6.5
	遠隔	-	-	-	21	53.8	11.3	21	53.8	11.3
不明	-	-	-	384	74.1	2.4	384	74.1	2.4	
合計	-	-	-	160	69.8	3.9	160	69.8	3.9	
領域	-	-	-	288	93.7	1.7	288	93.7	1.7	
子宮体部	C54	-	-	-	17	72.5	11.4	17	72.5	11.4
	限局	-	-	-	100	57.2	5.2	100	57.2	5.2
	リン転	-	-	-	42	25.5	7.0	42	25.5	7.0
	隣接	-	-	-	14	38.7	14.2	14	38.7	14.2
	遠隔	-	-	-	461	77.2	2.1	461	77.2	2.1
不明	-	-	-	117	59.5	4.7	117	59.5	4.7	
合計	-	-	-	79	87.4	4.2	79	87.4	4.2	
領域	-	-	-	2	51.8	39.8	2	51.8	39.8	
卵巣	C56	-	-	-	173	61.6	3.9	173	61.6	3.9
	限局	-	-	-	59	37.1	6.5	59	37.1	6.5
	リン転	-	-	-	24	25.7	9.2	24	25.7	9.2
	隣接	-	-	-	337	60.9	2.8	337	60.9	2.8
	遠隔	-	-	-	175	61.5	3.8	175	61.5	3.8
不明	-	-	-	1,655	100.0	0.9	1,655	100.0	0.9	
合計	-	-	-	21	78.6	11.5	21	78.6	11.5	
領域	-	-	-	505	95.0	2.1	505	95.0	2.1	
前立腺	C61	-	-	-	289	55.3	3.8	289	55.3	3.8
	限局	-	-	-	103	88.6	5.6	103	88.6	5.6
	リン転	-	-	-	2,573	98.4	0.9	2,573	98.4	0.9
	隣接	-	-	-	526	94.4	2.1	526	94.4	2.1
	遠隔	-	-	-	336	86.3	3.1	336	86.3	3.1
不明	-	-	-	7	30.1	18.9	7	30.1	18.9	
合計	-	-	-	60	36.1	7.1	60	36.1	7.1	
領域	-	-	-	33	7.0	5.0	33	7.0	5.0	
膀胱	C67	-	-	-	17	49.9	15.2	17	49.9	15.2
	限局	-	-	-	453	71.8	2.9	453	71.8	2.9
	リン転	-	-	-	67	35.7	6.7	67	35.7	6.7
	隣接	-	-	-	113	80.7	5.0	113	80.7	5.0
	遠隔	-	-	-	4	51.3	26.6	4	51.3	26.6
不明	-	-	-	21	18.5	10.9	21	18.5	10.9	
合計	-	-	-	11	0.0	0.0	11	0.0	0.0	
領域	-	-	-	13	45.5	16.4	13	45.5	16.4	
	-	-	-	163	64.0	4.6	163	64.0	4.6	
	-	-	-	25	24.5	10.4	25	24.5	10.4	
	-	-	-	92	69.7	2.4	92	69.7	2.4	
	-	-	-	33.0	33.0	5.6	33.0	33.0	5.6	

\*1 D00、上皮内、診断時年齢100歳以上、第2がん以降を除く

リン転：領域リンパ節転移、隣接：隣接臓器浸潤、遠隔：遠隔転移、領域：領域リンパ節転移＋隣接臓器浸潤

表13. 5年相対生存率 (%) : 主要部位別、性別、進展度・総合別

兵庫県

2013年

部位	ICD-10	進展度・総合			男			女			男女計		
		集計対象数 *1	5年相対生存率	標準誤差	集計対象数 *1	5年相対生存率	標準誤差	集計対象数 *1	5年相対生存率	標準誤差	集計対象数 *1	5年相対生存率	標準誤差
腎・尿路 (膀胱除く)	C64-C66 C68	276	93.2	2.7	143	97.7	2.8	419	95.1	2.0			
		6	18.3	20.0	2	0.0	0.0	8	13.6	15.3			
		107	66.6	5.6	62	64.7	7.0	169	65.9	4.4			
		77	6.8	3.3	34	16.2	6.9	111	10.1	3.2			
		21	26.3	12.5	11	19.6	13.3	32	24.5	9.4			
合計		492	70.0	2.6	259	72.8	3.3	751	71.1	2.0			
領域		113	64.2	5.5	64	62.7	6.9	177	63.7	4.3			
脳・中枢神経系	C70-C72	7	14.5	13.4	2	50.1	36.0	9	22.6	14.1			
		0	.	.	0	.	.	0	.	.			
		0	.	.	0	.	.	0	.	.			
		1	100.0	0.0	0	.	.	1	100.0	0.0			
		91	37.1	5.3	81	42.6	5.8	172	39.9	3.9			
合計		101	35.4	4.9	86	41.5	5.6	187	38.3	3.7			
領域		0	.	.	0	.	.	0	.	.			
甲状腺	C73	16	92.1	9.3	67	98.3	2.7	83	98.3	2.8			
		34	96.1	5.5	50	95.8	4.1	84	98.8	3.3			
		5	64.5	26.1	19	87.9	9.2	24	86.7	9.3			
		4	25.9	24.2	13	48.7	15.3	17	43.9	13.2			
		5	81.5	19.9	11	91.4	8.9	16	88.4	8.7			
合計		64	92.4	5.4	163	92.2	2.8	227	93.5	2.5			
領域		39	94.4	6.1	69	95.5	3.9	108	96.9	3.3			
悪性リンパ腫	C81-C85 C96	112	89.0	4.7	127	86.8	3.9	239	87.8	3.0			
		0	.	.	0	.	.	0	.	.			
		84	74.7	5.9	86	85.8	4.9	170	81.4	3.9			
		270	52.8	3.5	235	65.8	3.4	505	59.0	2.5			
		87	49.2	6.1	73	53.6	6.4	160	52.0	4.4			
合計		567	61.6	2.4	540	70.7	2.2	1,107	66.1	1.7			
領域		84	74.7	5.9	86	85.8	4.9	170	81.4	3.9			
多発性骨髄腫	C88-C90	-	-	-	-	-	-	-	-	-			
		-	-	-	-	-	-	-	-	-			
		-	-	-	-	-	-	-	-	-			
		-	-	-	-	-	-	-	-	-			
		-	-	-	-	-	-	-	-	-			
合計		-	-	-	-	-	-	-	-	-			
領域		-	-	-	-	-	-	-	-	-			

\*1 DC0、上皮内、診断時年齢100歳以上、第2がんに降を除く

リ転：領域リンパ節転移、隣接：隣接臓器浸潤、遠隔：遠隔転移、領域：領域リンパ節転移＋隣接臓器浸潤



付表1. 罹患数、部位割合(%)、粗罹患率(人口10万対)、年齢調整罹患率(人口10万対)、累積罹患率(%) : 詳細部位別、性別

兵庫県

2018年

部位	ICD-10	罹患数			部位割合			粗罹患率			年齢調整罹患率						累積罹患率(0-74歳)		
		男	女	総数 *1	男	女	総数 *1	男	女	総数 *1	日本人口			世界人口			男	女	総数 *1
											男	女	総数 *1	男	女	総数 *1			
全部位	000-C96 D00-D47	28,759	23,544	52,305	100.0	100.0	100.0	1,100.2	820.3	953.8	528.8	463.3	486.4	373.8	353.4	357.8	44.1	37.5	40.5
全部位	000-C96	25,274	19,333	44,609	87.9	82.1	85.3	966.9	673.6	813.4	460.0	348.6	395.1	324.1	261.4	287.2	38.3	28.8	33.2
口唇	000	3	5	8	0.0	0.0	0.0	0.1	0.2	0.1	0.1	0.0	0.0	0.0	0.0	0.0	0.0	0.0	0.0
舌根<基底>部	001	23	3	26	0.1	0.0	0.0	0.9	0.1	0.5	0.5	0.0	0.3	0.4	0.0	0.2	0.0	0.0	0.0
その他および部位不明の舌	002	160	93	253	0.6	0.4	0.5	6.1	3.2	4.6	3.6	1.9	2.7	2.7	1.4	2.0	0.3	0.1	0.2
歯肉	003	74	73	147	0.3	0.3	0.3	2.8	2.5	2.7	1.4	0.8	1.1	1.0	0.5	0.7	0.1	0.0	0.1
口腔底	004	35	8	43	0.1	0.0	0.1	1.3	0.3	0.8	0.8	0.1	0.4	0.6	0.1	0.3	0.1	0.0	0.0
口蓋	005	28	9	37	0.1	0.0	0.1	1.1	0.3	0.7	0.5	0.2	0.3	0.3	0.1	0.2	0.0	0.0	0.0
その他および部位不明の口腔	006	24	18	42	0.1	0.1	0.1	0.9	0.6	0.8	0.5	0.3	0.4	0.3	0.2	0.3	0.0	0.0	0.0
耳下腺	007	30	15	45	0.1	0.1	0.1	1.1	0.5	0.8	0.7	0.3	0.5	0.6	0.2	0.4	0.1	0.0	0.0
その他および部位不明の大唾液腺	008	7	10	17	0.0	0.0	0.0	0.3	0.3	0.3	0.1	0.2	0.2	0.1	0.1	0.0	0.0	0.0	0.0
扁桃	009	32	9	41	0.1	0.0	0.1	1.2	0.3	0.7	0.7	0.1	0.4	0.5	0.1	0.3	0.1	0.0	0.0
中咽頭	010	93	16	109	0.3	0.1	0.2	3.6	0.6	2.0	2.1	0.3	1.1	1.5	0.2	0.9	0.2	0.0	0.1
鼻<上>咽頭	011	22	9	31	0.1	0.0	0.1	0.8	0.3	0.6	0.5	0.2	0.4	0.4	0.2	0.3	0.0	0.0	0.0
梨状陥凹<洞>	012	151	9	160	0.5	0.0	0.3	5.8	0.3	2.9	3.0	0.2	1.5	2.1	0.1	1.1	0.3	0.0	0.1
下咽頭	013	70	15	85	0.2	0.1	0.2	2.7	0.5	1.5	1.3	0.3	0.8	1.0	0.3	0.6	0.1	0.0	0.1
その他および部位不明の口唇、口腔および咽頭	C14	4	1	5	0.0	0.0	0.0	0.2	0.0	0.1	0.1	0.0	0.0	0.1	0.0	0.0	0.0	0.0	0.0
食道	C15	1,035	234	1,269	3.6	1.0	2.4	39.6	8.2	23.1	19.6	3.8	11.1	13.8	2.7	7.9	1.8	0.3	1.0
胃	C16	4,110	1,858	5,968	14.3	7.9	11.4	157.2	64.7	108.8	71.2	24.8	45.8	48.7	17.3	31.7	5.9	2.1	3.9
小腸	C17	118	69	187	0.4	0.3	0.4	4.5	2.4	3.4	2.6	1.1	1.8	1.9	0.8	1.3	0.2	0.1	0.2
結腸	C18	2,282	1,961	4,243	7.9	8.3	8.1	87.3	68.3	77.4	41.3	27.4	33.7	28.8	19.3	23.7	3.4	2.2	2.7
直腸S状結腸移行部	C19	341	196	537	1.2	0.8	1.0	13.0	6.8	9.8	6.8	3.3	4.9	4.9	2.4	3.6	0.6	0.3	0.5
直腸	C20	995	576	1,571	3.5	2.4	3.0	38.1	20.1	28.6	21.0	9.7	15.0	15.4	7.2	11.1	2.0	0.8	1.4
肛門および肛門管	C21	19	21	40	0.1	0.1	0.1	0.7	0.7	0.7	0.4	0.4	0.4	0.3	0.3	0.3	0.0	0.0	0.0
肝および肝内胆管	C22	1,312	647	1,959	4.6	2.7	3.7	50.2	22.5	35.7	22.0	7.5	14.0	14.8	5.2	9.5	1.6	0.6	1.1
胆のう	C23	153	217	370	0.5	0.9	0.7	5.9	7.6	6.7	2.6	2.7	2.6	1.8	1.8	1.8	0.2	0.2	0.2
その他および部位不明の胆道	C24	311	239	550	1.1	1.0	1.1	11.9	8.3	10.0	4.9	2.4	3.5	3.3	1.6	2.3	0.4	0.1	0.2
膵臓	C25	912	923	1,836	3.2	3.9	3.5	34.9	32.2	33.5	16.2	11.5	13.7	11.4	8.0	9.6	1.4	0.9	1.1
その他および部位不明の消化器	C26	43	29	72	0.1	0.1	0.1	1.6	1.0	1.3	1.0	0.5	0.7	0.8	0.3	0.5	0.1	0.0	0.1
鼻腔および中耳	C30	18	18	36	0.1	0.1	0.1	0.7	0.6	0.7	0.4	0.3	0.3	0.3	0.2	0.2	0.0	0.0	0.0
副鼻腔	C31	36	21	57	0.1	0.1	0.1	1.4	0.7	1.0	0.7	0.4	0.5	0.5	0.3	0.4	0.1	0.0	0.0
喉頭	C32	225	17	242	0.8	0.1	0.5	8.6	0.6	4.4	4.2	0.3	2.1	3.0	0.2	1.5	0.4	0.0	0.2
気管	C33	2	1	3	0.0	0.0	0.0	0.1	0.0	0.1	0.0	0.0	0.0	0.0	0.0	0.0	0.0	0.0	0.0
気管支および肺	C34	3,780	1,867	5,648	13.1	7.9	10.8	144.6	65.1	103.0	63.3	25.7	42.5	43.1	17.9	29.2	5.2	2.2	3.6
胸腺	C37	75	64	139	0.3	0.3	0.3	2.9	2.2	2.5	1.8	1.5	1.7	1.5	1.1	1.3	0.2	0.1	0.1
心臓、縦隔および胸膜	C38	23	13	36	0.1	0.1	0.1	0.9	0.5	0.7	0.6	0.3	0.4	0.5	0.3	0.4	0.0	0.0	0.0
その他および部位不明の呼吸器および胸腔内臓器	C39	0	0	0	0.0	0.0	0.0	0.0	0.0	0.0	0.0	0.0	0.0	0.0	0.0	0.0	0.0	0.0	0.0
(四) 肢の骨および関節軟骨	C40	12	16	28	0.0	0.1	0.1	0.5	0.6	0.5	0.4	0.6	0.5	0.4	0.6	0.5	0.0	0.0	0.0
その他および部位不明の骨および関節軟骨	C41	21	20	41	0.1	0.1	0.1	0.8	0.7	0.7	0.6	0.6	0.6	0.5	0.6	0.5	0.0	0.0	0.0
皮膚の悪性黒色腫	C43	39	38	77	0.1	0.2	0.1	1.5	1.3	1.4	0.8	0.6	0.7	0.5	0.4	0.5	0.1	0.0	0.1
皮膚のその他	C44	515	511	1,026	1.8	2.2	2.0	19.7	17.8	18.7	8.3	6.0	7.0	5.7	4.2	4.9	0.5	0.4	0.5
中皮腫	C45	114	33	147	0.4	0.1	0.3	4.4	1.1	2.7	1.8	0.5	1.1	1.2	0.3	0.7	0.2	0.0	0.1
カボジ肉腫	C46	1	0	1	0.0	0.0	0.0	0.0	0.0	0.0	0.0	0.0	0.0	0.0	0.0	0.0	0.0	0.0	0.0
末梢神経および自律神経系の悪性新生物	C47	4	5	9	0.0	0.0	0.0	0.2	0.2	0.2	0.1	0.2	0.2	0.1	0.2	0.1	0.0	0.0	0.0
後腹膜および腹膜	C48	33	77	110	0.1	0.3	0.2	1.3	2.7	2.0	0.6	1.5	1.1	0.4	1.1	0.8	0.1	0.1	0.1
その他の結合組織および軟部組織	C49	78	65	143	0.3	0.3	0.3	3.0	2.3	2.6	1.9	1.6	1.7	1.4	1.4	1.4	0.2	0.1	0.1
乳房	C50	39	4,387	4,426	0.1	18.6	8.5	1.5	152.9	80.7	0.8	102.1	53.7	0.5	78.2	41.0	0.0	8.7	4.6
外陰	C51	-	36	36	-	0.2	0.1	-	1.3	-	-	0.5	-	-	0.4	-	-	0.0	-
陰	C52	-	17	17	-	0.1	0.0	-	0.6	-	-	0.2	-	-	0.2	-	-	0.0	-
子宮頸部	C53	-	486	486	-	2.1	0.9	-	16.9	-	-	13.7	-	-	10.8	-	-	1.1	-
子宮体部	C54	-	723	723	-	3.1	1.4	-	25.2	-	-	18.6	-	-	14.4	-	-	1.6	-
子宮部位不明	C55	-	27	27	-	0.1	0.1	-	0.9	-	-	0.3	-	-	0.2	-	-	0.0	-
卵巣	C56	-	600	600	-	2.5	1.1	-	20.9	-	-	15.5	-	-	12.4	-	-	1.3	-
その他および部位不明の女性性器	C57	-	23	23	-	0.1	0.0	-	0.8	-	-	0.4	-	-	0.3	-	-	0.0	-
胎盤	C58	-	2	2	-	0.0	0.0	-	0.1	-	-	0.1	-	-	0.1	-	-	0.0	-
陰茎	C60	24	-	24	0.1	-	0.0	0.9	-	-	0.5	-	-	0.3	-	-	0.0	-	-
前立腺	C61	3,936	-	3,936	13.7	-	7.5	150.6	-	-	65.4	-	-	44.3	-	-	5.7	-	-
精巣	C62	96	-	96	0.3	-	0.2	3.7	-	-	3.9	-	-	3.4	-	-	0.3	-	-
その他および部位不明の男性性器	C63	17	-	17	0.1	-	0.0	0.7	-	-	0.3	-	-	0.2	-	-	0.0	-	-
腎盂を除く腎	C64	697	295	992	2.4	1.3	1.9	26.7	10.3	18.1	15.0	4.9	9.6	11.1	3.6	7.1	1.3	0.4	0.9
腎盂	C65	132	57	189	0.5	0.2	0.4	5.0	2.0	3.4	2.2	0.6	1.3	1.5	0.4	0.9	0.2	0.0	0.1
尿管	C66	118	66	184	0.4	0.3	0.4	4.5	2.3	3.4	1.9	0.7	1.2	1.3	0.4	0.8	0.1	0.0	0.1
膀胱	C67	775	277	1,052	2.7	1.2	2.0	29.6	9.7	19.2	12.8	3.2	7.5	8.9	2.2	5.2	1.0	0.2	0.6
その他および部位不明の泌尿器	C68	2	7	9	0.0	0.0	0.0	0.1	0.2	0.2	0.0	0.1	0.1	0.0	0.0	0.0	0.0	0.0	0.0
眼および付属器	C69	9	5	14	0.0	0.0	0.0	0.3	0.2	0.3	0.4	0.1	0.3	0.6	0.1	0.3	0.0</		

付表1. 罹患者数、部位割合(%)、粗罹患者率(人口10万対)、年齢調整罹患者率(人口10万対)、累積罹患者率(%) : 詳細部位別、性別

兵庫県

2018年

部位	ICD-10	罹患者数			部位割合			粗罹患者率			年齢調整罹患者率						累積罹患者率(0-74歳)		
		男	女	総数 *1	男	女	総数 *1	男	女	総数 *1	日本人口			世界人口			男	女	総数 *1
											男	女	総数 *1	男	女	総数 *1			
上皮内がん	D00-D09	2,632	3,234	5,866	9.2	13.7	11.2	100.7	112.7	107.0	49.5	93.7	71.2	34.8	75.2	54.8	4.3	7.0	5.7
口腔、食道および胃	D00	163	42	205	0.6	0.2	0.4	6.2	1.5	3.7	3.2	0.7	1.9	2.3	0.6	1.4	0.3	0.1	0.2
食道	D001	119	23	142	0.4	0.1	0.3	4.6	0.8	2.6	2.2	0.4	1.2	1.6	0.3	0.9	0.2	0.0	0.1
その他および部位不明の消化器	D01	1,246	763	2,009	4.3	3.2	3.8	47.7	26.6	36.6	25.5	13.1	18.9	18.3	9.4	13.6	2.3	1.1	1.7
結腸	D010	797	457	1,254	2.8	1.9	2.4	30.5	15.9	22.9	16.1	7.8	11.6	11.5	5.5	8.3	1.5	0.7	1.1
直腸S状結腸移行部	D011	75	39	114	0.3	0.2	0.2	2.9	1.4	2.1	1.6	0.7	1.1	1.2	0.5	0.8	0.2	0.1	0.1
直腸	D012	232	140	372	0.8	0.6	0.7	8.9	4.9	6.8	4.9	2.6	3.7	3.5	1.9	2.7	0.4	0.2	0.3
中耳および呼吸器系	D02	73	82	155	0.3	0.3	0.3	2.8	2.9	2.8	1.4	1.5	1.5	1.0	1.1	1.0	0.1	0.1	0.1
気管	D021	0	0	0	0.0	0.0	0.0	0.0	0.0	0.0	0.0	0.0	0.0	0.0	0.0	0.0	0.0	0.0	0.0
気管支および肺	D022	58	80	138	0.2	0.3	0.3	2.2	2.8	2.5	1.1	1.5	1.3	0.8	1.1	0.9	0.1	0.1	0.1
上皮内黒色腫	D03	7	14	21	0.0	0.1	0.0	0.3	0.5	0.4	0.2	0.3	0.2	0.1	0.2	0.2	0.0	0.0	0.0
皮膚のその他	D04	140	178	318	0.5	0.8	0.6	5.4	6.2	5.8	2.1	2.0	2.0	1.3	1.3	1.3	0.1	0.1	0.1
乳房	D05	4	615	619	0.0	2.6	1.2	0.2	21.4	11.3	0.1	16.3	8.5	0.1	12.8	6.6	0.0	1.4	0.7
子宮頸部	D06	-	1,314	1,314	-	5.6	2.5	-	45.8	-	-	56.4	-	-	47.4	-	-	3.9	-
その他および部位不明の性器	D07	21	24	45	0.1	0.1	0.1	0.8	0.8	0.8	0.3	0.5	0.4	0.2	0.4	0.3	0.0	0.0	0.0
その他および部位不明	D09	978	202	1,180	3.4	0.9	2.3	37.4	7.0	21.5	16.6	3.0	9.1	11.4	2.1	6.3	1.4	0.3	0.8
膀胱	D090	903	182	1,085	3.1	0.8	2.1	34.5	6.3	19.8	15.4	2.6	8.4	10.5	1.8	5.8	1.3	0.2	0.7
良性腫瘍	D32-D35	330	574	904	1.1	2.4	1.7	12.6	20.0	16.5	8.4	13.1	10.8	6.5	10.3	8.5	0.7	1.0	0.9
髄膜	D32	161	385	546	0.6	1.6	1.0	6.2	13.4	10.0	3.5	7.5	5.6	2.6	5.7	4.2	0.3	0.6	0.5
脳および中枢神経系	D33	74	69	143	0.3	0.3	0.3	2.8	2.4	2.6	2.3	1.8	2.1	1.9	1.4	1.7	0.2	0.1	0.2
下垂体	D352	94	119	213	0.3	0.5	0.4	3.6	4.1	3.9	2.6	3.7	3.1	2.0	3.1	2.5	0.2	0.3	0.2
頭蓋咽頭管	D353	0	0	0	0.0	0.0	0.0	0.0	0.0	0.0	0.0	0.0	0.0	0.0	0.0	0.0	0.0	0.0	0.0
松果体	D354	1	1	2	0.0	0.0	0.0	0.0	0.0	0.0	0.0	0.1	0.0	0.0	0.1	0.1	0.0	0.0	0.0
性状不詳	D42-D47	500	365	865	1.7	1.6	1.7	19.1	12.7	15.8	10.1	6.6	8.2	7.7	5.4	6.4	0.8	0.5	0.6
髄膜	D42	7	13	20	0.0	0.1	0.0	0.3	0.5	0.4	0.1	0.2	0.2	0.1	0.2	0.1	0.0	0.0	0.0
脳および中枢神経系	D43	85	102	187	0.3	0.4	0.4	3.3	3.6	3.4	2.4	2.3	2.4	2.2	2.0	2.1	0.2	0.2	0.2
下垂体	D443	7	16	23	0.0	0.1	0.0	0.3	0.6	0.4	0.2	0.3	0.3	0.2	0.3	0.2	0.0	0.0	0.0
頭蓋咽頭管	D444	6	5	11	0.0	0.0	0.0	0.2	0.2	0.2	0.2	0.2	0.2	0.2	0.3	0.2	0.0	0.0	0.0
松果体	D445	1	3	4	0.0	0.0	0.0	0.0	0.1	0.1	0.0	0.1	0.1	0.0	0.1	0.0	0.0	0.0	0.0
真正赤血球増加症	D45	40	30	70	0.1	0.1	0.1	1.5	1.0	1.3	0.9	0.5	0.7	0.7	0.4	0.5	0.1	0.0	0.1
骨髄異形成症候群	D46	273	114	387	0.9	0.5	0.7	10.4	4.0	7.1	4.6	1.4	2.8	3.2	1.0	2.0	0.3	0.1	0.2
慢性骨髄増殖性疾患	D471	20	19	39	0.1	0.1	0.1	0.8	0.7	0.7	0.4	0.2	0.3	0.3	0.1	0.2	0.0	0.0	0.0
本態性(出血性)血小板血症	D473	49	56	105	0.2	0.2	0.2	1.9	2.0	1.9	1.0	1.1	1.0	0.8	0.8	0.8	0.1	0.1	0.1

\*1 総数は男女および性別不詳の合計





付表2. 死亡数、部位割合(%)、粗死亡率(人口10万対)、年齢調整死亡率(人口10万対)、累積死亡率(%) : 詳細部位別、性別

兵庫県

2018年

部位	ICD-10	死亡数			部位割合			粗死亡率			年齢調整死亡率						累積死亡率(0-74歳)		
		男	女	総数 *1	男	女	総数 *1	男	女	総数 *1	日本人口			世界人口			男	女	総数 *1
											男	女	総数 *1	男	女	総数 *1			
上皮内がん	D00-D09	0	0	0	0.0	0.0	0.0	0.0	0.0	0.0	0.0	0.0	0.0	0.0	0.0	0.0	0.0	0.0	0.0
口腔、食道および胃	D00	0	0	0	0.0	0.0	0.0	0.0	0.0	0.0	0.0	0.0	0.0	0.0	0.0	0.0	0.0	0.0	0.0
食道	D001	0	0	0	0.0	0.0	0.0	0.0	0.0	0.0	0.0	0.0	0.0	0.0	0.0	0.0	0.0	0.0	0.0
その他および部位不明の消化器	D01	0	0	0	0.0	0.0	0.0	0.0	0.0	0.0	0.0	0.0	0.0	0.0	0.0	0.0	0.0	0.0	0.0
結腸	D010	0	0	0	0.0	0.0	0.0	0.0	0.0	0.0	0.0	0.0	0.0	0.0	0.0	0.0	0.0	0.0	0.0
直腸S状結腸移行部	D011	0	0	0	0.0	0.0	0.0	0.0	0.0	0.0	0.0	0.0	0.0	0.0	0.0	0.0	0.0	0.0	0.0
直腸	D012	0	0	0	0.0	0.0	0.0	0.0	0.0	0.0	0.0	0.0	0.0	0.0	0.0	0.0	0.0	0.0	0.0
中耳および呼吸器系	D02	0	0	0	0.0	0.0	0.0	0.0	0.0	0.0	0.0	0.0	0.0	0.0	0.0	0.0	0.0	0.0	0.0
気管	D021	0	0	0	0.0	0.0	0.0	0.0	0.0	0.0	0.0	0.0	0.0	0.0	0.0	0.0	0.0	0.0	0.0
気管支および肺	D022	0	0	0	0.0	0.0	0.0	0.0	0.0	0.0	0.0	0.0	0.0	0.0	0.0	0.0	0.0	0.0	0.0
上皮内黒色腫	D03	0	0	0	0.0	0.0	0.0	0.0	0.0	0.0	0.0	0.0	0.0	0.0	0.0	0.0	0.0	0.0	0.0
皮膚のその他	D04	0	0	0	0.0	0.0	0.0	0.0	0.0	0.0	0.0	0.0	0.0	0.0	0.0	0.0	0.0	0.0	0.0
乳房	D05	0	0	0	0.0	0.0	0.0	0.0	0.0	0.0	0.0	0.0	0.0	0.0	0.0	0.0	0.0	0.0	0.0
子宮頸部	D06	-	0	0	-	0.0	0.0	-	0.0	-	-	0.0	-	-	0.0	-	-	0.0	-
その他および部位不明の性器	D07	0	0	0	0.0	0.0	0.0	0.0	0.0	0.0	0.0	0.0	0.0	0.0	0.0	0.0	0.0	0.0	0.0
その他および部位不明	D09	0	0	0	0.0	0.0	0.0	0.0	0.0	0.0	0.0	0.0	0.0	0.0	0.0	0.0	0.0	0.0	0.0
膀胱	D090	0	0	0	0.0	0.0	0.0	0.0	0.0	0.0	0.0	0.0	0.0	0.0	0.0	0.0	0.0	0.0	0.0
良性腫瘍	D02-D05	3	8	11	0.0	0.1	0.1	0.1	0.3	0.2	0.0	0.1	0.1	0.0	0.1	0.0	0.0	0.0	0.0
髄膜	D32	3	8	11	0.0	0.1	0.1	0.1	0.3	0.2	0.0	0.1	0.1	0.0	0.1	0.0	0.0	0.0	0.0
脳および中枢神経系	D33	0	0	0	0.0	0.0	0.0	0.0	0.0	0.0	0.0	0.0	0.0	0.0	0.0	0.0	0.0	0.0	0.0
下垂体	D352	0	0	0	0.0	0.0	0.0	0.0	0.0	0.0	0.0	0.0	0.0	0.0	0.0	0.0	0.0	0.0	0.0
頭蓋咽頭管	D353	0	0	0	0.0	0.0	0.0	0.0	0.0	0.0	0.0	0.0	0.0	0.0	0.0	0.0	0.0	0.0	0.0
松果体	D354	0	0	0	0.0	0.0	0.0	0.0	0.0	0.0	0.0	0.0	0.0	0.0	0.0	0.0	0.0	0.0	0.0
性状不詳	D42-D47	197	127	324	2.0	1.8	1.9	7.7	4.5	6.0	2.8	1.2	1.9	1.9	0.9	1.3	0.2	0.1	0.1
髄膜	D42	1	0	1	0.0	0.0	0.0	0.0	0.0	0.0	0.0	0.0	0.0	0.0	0.0	0.0	0.0	0.0	0.0
脳および中枢神経系	D43	49	47	96	0.5	0.7	0.6	1.9	1.7	1.8	0.7	0.6	0.6	0.5	0.4	0.5	0.1	0.0	0.0
下垂体	D443	0	2	2	0.0	0.0	0.0	0.0	0.1	0.0	0.0	0.0	0.0	0.0	0.0	0.0	0.0	0.0	0.0
頭蓋咽頭管	D444	0	0	0	0.0	0.0	0.0	0.0	0.0	0.0	0.0	0.0	0.0	0.0	0.0	0.0	0.0	0.0	0.0
松果体	D445	0	0	0	0.0	0.0	0.0	0.0	0.0	0.0	0.0	0.0	0.0	0.0	0.0	0.0	0.0	0.0	0.0
真正赤血球増加症	D45	2	3	5	0.0	0.0	0.0	0.1	0.1	0.1	0.0	0.0	0.0	0.0	0.0	0.0	0.0	0.0	0.0
骨髄異形成症候群	D46	132	65	197	1.4	0.9	1.2	5.1	2.3	3.7	1.9	0.5	1.1	1.2	0.4	0.7	0.1	0.0	0.1
慢性骨髄増殖性疾患	D471	2	1	3	0.0	0.0	0.0	0.1	0.0	0.1	0.0	0.0	0.0	0.0	0.0	0.0	0.0	0.0	0.0
本態性(出血性)血小板血症	D473	4	4	8	0.0	0.1	0.0	0.2	0.1	0.1	0.0	0.0	0.0	0.0	0.0	0.0	0.0	0.0	0.0

\*1 総数は男女および性別不詳の合計

付表3. 初回治療内容割合詳細 (%) : 部位別

A. 上皮内がんを除く

兵庫県

2018年

部位	ICD-10	集計対象数 *1	手術のみ *2		内視鏡のみ		手術 + 内視鏡		放射線のみ		薬物のみ *3		薬物 + その他		手術/内視鏡 + 放射線 + 薬物 + その他		他の組合せ		治療なし・不明
			手術のみ *2	内視鏡のみ	手術 + 内視鏡	放射線のみ	薬物のみ *3	薬物 + その他	手術/内視鏡 + 放射線 + 薬物 + その他	他の組合せ									
全部位	G00-C96	43,736	26.4	7.5	1.1	2.0	14.6	3.4	1.0	1.0	14.4	0.5	2.9	1.4	23.5				
口腔・咽頭	C00-C14	1,038	42.0	3.9	0.2	4.7	3.0	17.7	0.0	3.8	2.5	0.0	4.9	0.3	17.1				
食道	C15	1,255	8.6	23.7	0.5	3.3	8.4	16.6	0.1	0.6	13.1	0.0	3.0	0.6	21.6				
胃	C16	5,863	22.5	34.1	3.0	0.1	8.4	0.1	0.0	0.0	12.1	0.1	0.1	0.5	18.9				
大腸 (結腸・直腸)	C18-C20	6,241	43.6	8.7	4.1	0.1	4.1	0.2	0.2	0.1	22.6	0.4	0.8	0.7	14.5				
結腸	C18	4,163	45.7	7.9	4.4	0.0	4.0	0.1	0.2	0.0	21.9	0.4	0.0	0.8	14.5				
直腸	C19-C20	2,078	39.2	10.4	3.4	0.2	4.2	0.6	0.2	0.2	23.9	0.3	2.2	0.6	14.4				
肝および肝内胆管	C22	1,859	19.1	0.0	0.0	1.4	5.9	0.5	20.2	0.1	1.7	1.2	0.1	12.6	37.3				
胆のう・胆管	C23-C24	885	25.9	1.4	0.3	0.2	15.5	0.5	0.1	0.0	10.3	0.5	0.1	2.8	42.5				
膵臓	C25	1,778	8.4	0.3	0.0	0.3	28.7	1.6	0.8	0.1	16.0	0.3	1.1	1.3	41.1				
喉頭	C32	242	13.2	8.7	0.0	31.4	0.0	18.6	0.0	7.4	0.8	4.1	1.2	13.6					
肺	C33-C34	5,481	25.5	0.0	0.0	4.9	19.0	7.6	0.2	0.3	9.5	0.0	0.8	0.7	31.5				
皮膚	C43-C44	1,100	84.5	0.0	0.0	0.9	0.7	0.3	0.0	1.4	1.2	1.5	0.1	1.1	8.4				
乳房 (女性のみ)	C50	4,380	9.7	0.0	0.0	2.8	11.0	0.3	0.0	4.3	35.3	0.0	19.4	0.5	16.7				
乳房	C50	4,341	9.6	0.0	0.0	2.8	11.0	0.3	0.0	4.4	35.2	0.0	19.5	0.5	16.7				
子宮	C53-C55	1,222	41.2	0.2	0.2	3.4	3.1	6.8	0.1	1.4	27.3	0.1	2.7	0.5	13.2				
子宮頸部	C53	485	27.6	0.4	0.0	8.2	3.9	16.9	0.0	2.7	15.1	0.0	6.6	0.4	18.1				
子宮体部	C54	721	51.0	0.0	0.3	0.1	2.6	0.1	0.1	0.6	36.1	0.1	0.1	0.4	8.3				
卵巣	C56	588	32.1	0.0	0.0	0.0	6.1	0.0	0.2	0.0	44.0	0.2	0.0	0.5	16.8				
前立腺	C61	3,894	22.7	0.6	0.1	3.3	37.4	7.6	0.1	0.2	4.6	0.0	0.2	0.3	23.0				
膀胱	C67	1,023	3.4	27.6	4.0	0.7	1.4	0.4	0.2	1.4	21.8	12.2	2.7	7.0	17.2				
腎・尿路 (膀胱除く)	C64-C66 C68	1,356	59.6	0.4	0.4	0.4	4.1	0.4	0.1	0.1	8.9	0.4	0.4	1.7	23.2				
脳・中枢神経系	C70-C72	259	14.3	0.0	0.0	3.1	1.5	8.1	0.0	5.8	3.9	0.4	27.8	3.9	31.3				
甲状腺	C73	1,097	42.7	0.1	0.0	0.3	4.7	0.0	0.0	4.5	14.6	0.0	1.2	0.1	31.9				
悪性リンパ腫	C81-C85 C96	1,617	3.5	0.2	0.0	2.8	51.1	4.8	0.4	0.4	4.8	0.1	0.6	1.6	29.8				
多発性骨髄腫	C88-C90	311	0.3	0.0	0.0	1.3	60.5	1.6	2.6	0.3	0.3	0.0	0.0	0.6	32.5				
白血病	C91-C95	634	0.2	0.0	0.0	0.2	60.1	1.7	2.1	0.0	0.2	0.0	0.0	2.1	33.6				

\*1 DC0を除く総数

\*2 外科的、鏡視下治療のいずれかが1:あり

\*3 化学療法、内分泌療法のいずれかが1:あり

付表3. 初回治療内容割合詳細 (%) : 部位別

B. 上皮内がんを含む

兵庫県

2018年

部位	ICD-10	集計対象数 *1	手術のみ *2		内視鏡のみ		手術 + 内視鏡		放射線のみ		薬物のみ *3		薬物 + その他		手術/内視鏡 + 放射線 + 薬物 + その他		他の組合せ		治療なし ・不明
			手術のみ	内視鏡のみ	手術 + 内視鏡	放射線のみ	薬物のみ	+ 放射線	+ その他	+ 放射線	+ 薬物	+ その他	+ 放射線 + 薬物	+ その他					
全部位		49,602	28.0	11.3	1.1	1.8	12.9	3.0	0.9	1.2	13.4	0.7	2.6	1.6	21.4				
食道	C00-C96 D00-D09	1,397	7.8	30.1	0.4	3.1	7.5	14.9	0.1	0.5	11.7	0.0	2.7	0.6	20.4				
大腸 (結腸・直腸) *4	C18-C20 D010-D012	7,981	35.4	27.0	3.3	0.1	3.2	0.2	0.1	0.1	17.7	0.3	0.6	0.6	11.5				
結腸 *4	C18 D010	5,417	36.9	27.2	3.5	0.0	3.0	0.1	0.1	0.0	16.8	0.3	0.0	0.6	11.3				
直腸 *4	C19-C20 D011-D012	2,564	32.3	26.5	2.9	0.2	3.4	0.5	0.2	0.2	19.4	0.3	1.9	0.5	11.8				
肺	C33-C34 D021-D022	5,619	27.2	0.1	0.0	4.8	18.5	7.4	0.2	0.3	9.2	0.0	0.8	0.7	30.8				
皮膚	C43-C44 D030-D049	1,439	86.0	0.0	0.0	0.7	0.7	0.3	0.1	1.0	1.0	1.2	0.1	1.5	7.4				
乳房	C50 D05	4,999	14.0	0.0	0.0	2.8	9.8	0.3	0.0	6.4	32.3	0.0	18.1	0.4	15.9				
乳房 (女性のみ)	C50 D05	4,956	13.9	0.0	0.0	2.8	9.8	0.3	0.0	6.4	32.2	0.0	18.2	0.4	16.0				
子宮	C53-C55 D06	2,536	65.0	0.9	0.2	1.6	1.5	3.3	0.0	0.7	13.1	0.2	1.3	1.6	10.5				
子宮頸部	C53 D06	1,799	71.1	1.2	0.2	2.2	1.1	4.6	0.0	0.7	4.1	0.3	1.8	2.0	10.8				
膀胱	C67 D090	2,108	2.9	37.0	2.2	0.3	0.7	0.2	0.1	0.7	22.6	12.1	1.3	9.1	10.8				

\*1 DC0を除く総数

\*2 外科的、鏡視下治療のいずれかが1:あり

\*3 化学療法、内分泌療法のいずれかが1:あり

\*4 粘膜がんを含む







表42.市区町村別罹患数：部位別、性別

id	性別	市区町村	部位										兵庫県		2018年
			全部位	食道	大腸(結腸・直腸)	結腸	直腸	肺	皮膚	乳房	子宮	子宮頸部	膀胱		
		ICD-10	C00-C86 D00-D09	C15 D001	C18-C20 D010-D012	C18 D010	C19-C20 D011-D012	C38-C44 D02-D022	C43-C44 D030-D049	C50 D05	C53-C55 D06	C53 D06	C67 D060		
1	男	兵庫区内市区町村不定	27906	1154	4722	3079	1643	3840	701	43			1678		
2	男	神戸市	0	0	0	0	0	0	0	0	0	0	0		
3	男	神戸市	0	0	0	0	0	0	0	0	0	0	0		
4	男	神戸市	949	0	152	103	49	143	26	4	4	0	72		
5	男	神戸市	635	26	91	61	30	91	11	1	1	0	26		
6	男	神戸市	646	22	127	74	53	118	9	1	1	0	32		
7	男	神戸市	659	35	116	79	37	89	15	0	0	0	31		
8	男	神戸市	888	43	138	93	45	121	18	0	0	0	56		
9	男	神戸市	1135	46	188	136	52	149	37	1	1	0	63		
10	男	神戸市	1096	40	196	133	63	159	30	0	0	0	50		
11	男	神戸市	696	48	129	84	45	89	11	2	2	0	31		
12	男	神戸市	1131	38	209	132	77	153	33	0	0	0	68		
13	男	姫路市	2494	87	426	276	150	352	57	4	4	0	159		
14	男	尼崎市	2355	101	393	252	141	252	42	2	2	0	148		
15	男	明石市	1435	69	244	154	90	192	44	4	4	0	91		
16	男	西宮市	2147	96	388	256	132	280	68	2	2	0	127		
17	男	洲本市	292	8	40	28	12	47	12	0	0	0	14		
18	男	芦屋市	460	27	60	41	19	50	14	1	1	0	31		
19	男	伊丹市	964	39	202	132	70	127	23	1	1	0	42		
20	男	相生市	165	6	20	10	10	27	4	0	0	0	19		
21	男	豊岡市	504	10	86	57	29	81	8	0	0	0	31		
22	男	加古川市	1226	49	177	123	54	169	32	2	2	0	74		
23	男	赤穂市	266	13	45	27	18	37	4	2	2	0	15		
24	男	西脇市	224	5	42	29	13	29	5	0	0	0	12		
25	男	宝塚市	1098	35	200	128	72	122	22	4	4	0	77		
26	男	三木市	478	30	76	53	23	53	13	0	0	0	26		
27	男	高砂市	475	22	74	46	28	67	15	0	0	0	38		
28	男	川西市	887	35	153	92	61	125	13	4	4	0	57		
29	男	小野市	236	10	35	22	13	18	7	0	0	0	16		
30	男	三田市	476	23	91	59	32	47	13	1	1	0	24		
31	男	加西市	233	5	40	26	14	34	9	2	2	0	18		
32	男	篠山市	200	5	32	20	12	25	4	0	0	0	9		
33	男	養父市	159	7	32	20	12	15	3	0	0	0	13		
34	男	丹波市	342	18	49	35	14	46	8	0	0	0	25		
35	男	南あわじ市	305	15	52	17	10	44	10	1	1	0	15		
36	男	朝来市	198	7	29	19	10	27	7	0	0	0	12		
37	男	淡路市	284	14	31	22	9	53	12	1	1	0	10		
38	男	兵庫県	202	13	28	18	10	28	5	0	0	0	16		
39	男	加東市	208	6	30	21	9	32	10	2	2	0	10		
40	男	たつの市	373	11	62	38	24	48	8	1	1	0	26		
41	男	川辺郡	0	0	0	0	0	0	0	0	0	0	0		
42	男	猪名川町	138	5	24	14	10	18	6	0	0	0	7		
43	男	多可郡	0	0	0	0	0	0	0	0	0	0	0		
44	男	多可郡	133	5	31	20	11	18	3	0	0	0	9		
45	男	加古郡	0	0	0	0	0	0	0	0	0	0	0		
46	男	稲美町	153	5	25	15	10	22	8	0	0	0	9		
47	男	加古郡	177	5	25	9	16	28	7	0	0	0	7		
48	男	播磨町	0	0	0	0	0	0	0	0	0	0	0		
49	男	神崎郡	0	4	5	4	1	12	0	0	0	0	7		
50	男	神崎郡	104	2	16	11	5	13	3	0	0	0	11		
51	男	神崎郡	68	4	10	5	5	13	0	0	0	0	5		
52	男	神河町	0	0	0	0	0	0	0	0	0	0	0		
53	男	播磨郡	139	9	26	16	10	21	4	0	0	0	13		
54	男	赤穂郡	0	0	0	0	0	0	0	0	0	0	0		
55	男	赤穂郡	96	3	18	9	9	13	0	0	0	0	8		
56	男	佐用郡	0	0	0	0	0	0	0	0	0	0	0		
57	男	佐用郡	95	4	18	12	6	12	3	0	0	0	3		
58	男	美方郡	0	0	0	0	0	0	0	0	0	0	0		
59	男	美方郡	125	3	17	13	4	20	2	0	0	0	11		
60	男	美方郡	95	0	24	17	7	9	3	0	0	0	4		

表4.2.市区町村別罹患数：部位別、性別

id	性別	市区町村	兵庫 兵庫													2018年
			全部位	食道	大腸(結腸・直腸)	結腸	直腸	肺	皮膚	乳房	子宮	子宮頸部	膀胱			
		ICD-10	C00-C86 D00-D09	C15 D001	C18-C20 D010-D012	C18 D010	C19-C20 D011-D012	C38-C44 D02-D022	C43-C44 D030-D049	C50 D05	C53-C55 D06	C53 D06	C67 D090			
61	女	兵庫 兵庫県内市区町村不定	22567	257	3369	2418	951	1948	741	5002	2550	1800	459			
62	女	神戸市	0	0	0	0	0	0	0	0	0	0	0			
63	女	神戸市 東灘区	0	0	0	0	0	0	0	0	0	0	0			
64	女	神戸市 灘区	787	10	125	89	36	81	24	150	66	40	16			
65	女	神戸市 兵庫区	575	8	89	62	27	47	10	132	67	43	11			
66	女	神戸市 長田区	515	8	76	58	18	54	17	82	68	47	6			
67	女	神戸市 須磨区	526	9	82	57	25	54	13	106	43	32	15			
68	女	神戸市 垂水区	750	2	135	93	42	55	23	147	88	61	19			
69	女	神戸市 北区	928	15	129	97	32	78	45	191	99	71	26			
70	女	神戸市 中央区	843	6	132	100	32	83	29	177	70	45	12			
71	女	神戸市 西区	613	13	99	66	33	59	9	116	81	57	17			
72	女	神戸市	927	12	128	92	36	68	37	208	116	73	29			
73	女	姫路市	1965	31	308	223	85	164	73	392	214	150	50			
74	女	尼崎市	1866	22	252	177	75	199	51	398	249	194	33			
75	女	明石市	1224	19	165	115	50	84	42	306	187	142	17			
76	女	西宮市	1728	12	281	193	88	150	52	370	207	154	28			
77	女	洲本市	198	3	37	26	11	21	3	41	17	13	2			
78	女	芦屋市	431	5	59	43	16	42	10	121	41	29	7			
79	女	伊丹市	842	10	143	100	43	64	26	171	126	100	12			
80	女	相生市	96	0	9	9	3	8	3	19	13	5	3			
81	女	豊岡市	341	5	47	36	11	29	16	46	45	34	3			
82	女	加古川市	1162	9	135	98	37	81	39	421	126	93	18			
83	女	赤穂市	198	0	33	26	7	20	5	36	26	17	3			
84	女	西脇市	187	2	22	25	3	16	2	46	20	15	6			
85	女	宝塚市	958	8	130	94	36	71	27	261	102	69	18			
86	女	三木市	316	1	50	32	18	32	14	63	25	18	11			
87	女	高砂市	407	7	46	36	10	34	14	119	38	28	7			
88	女	川西市	674	7	101	76	25	63	22	125	66	42	15			
89	女	小野市	177	1	29	18	11	11	6	37	21	16	7			
90	女	三田市	394	3	63	46	17	30	9	95	45	28	11			
91	女	加西市	179	2	27	19	8	9	15	44	18	10	2			
92	女	篠山市	159	2	25	18	7	12	5	37	16	11	2			
93	女	養父市	117	0	22	14	8	12	7	22	10	6	4			
94	女	丹波市	279	1	42	30	12	24	8	72	28	17	4			
95	女	南あわじ市	231	4	39	26	13	20	5	40	27	18	6			
96	女	朝来市	139	1	20	15	5	15	3	28	12	8	6			
97	女	淡路市	210	2	31	25	6	22	10	43	14	10	4			
98	女	兵庫県	155	0	20	16	4	14	7	25	10	6	8			
99	女	加東市	148	4	22	19	3	8	7	34	15	12	3			
100	女	たつの市	251	4	44	31	13	22	10	43	20	11	6			
101	女	川辺郡	0	0	0	0	0	0	0	0	0	0	0			
102	女	猪名川町	126	3	26	15	11	7	1	22	17	13	2			
103	女	多可郡	0	0	0	0	0	0	0	0	0	0	0			
104	女	多可郡 多可町	84	1	16	13	3	4	2	15	6	3	2			
105	女	加古郡	0	0	0	0	0	0	0	0	0	0	0			
106	女	加古郡 稲美町	155	1	13	7	6	14	7	52	15	11	2			
107	女	加古郡 播磨町	137	1	10	7	3	10	2	55	16	10	1			
108	女	神崎郡	0	0	0	0	0	0	0	0	0	0	0			
109	女	神崎郡 市川町	38	0	3	2	1	4	2	6	2	0	1			
110	女	神崎郡 福崎町	93	1	15	12	3	6	4	15	21	17	1			
111	女	神崎郡 神河町	59	1	12	9	3	7	2	10	5	3	1			
112	女	播磨郡	0	0	0	0	0	0	0	0	0	0	0			
113	女	播磨郡 太子町	101	0	22	16	6	10	5	12	14	9	0			
114	女	赤穂郡	0	0	0	0	0	0	0	0	0	0	0			
115	女	赤穂郡 上郡町	62	0	12	9	3	9	1	15	1	0	0			
116	女	佐用郡	0	0	0	0	0	0	0	0	0	0	0			
117	女	佐用郡 佐用町	72	0	15	13	2	10	4	11	4	0	0			
118	女	美方郡	0	0	0	0	0	0	0	0	0	0	0			
119	女	美方郡 香美町	80	1	13	10	3	6	3	15	6	4	1			
120	女	美方郡 新温泉町	64	0	6	5	1	5	3	10	7	5	0			



表4.2.市区町村別罹患数：部位別、性別

id	性別	市区町村	兵庫県											2018年
			全部位	食道	大腸(結腸・直腸)	結腸	直腸	肺	皮膚	乳房	子宮	子宮頸部	膀胱	
			C00-C86 D00-D09	C15 D001	C18-C20 D01-D012	C18 D010	C19-E20 D01-D012	C33-C34 D02-C43-C44 D03D-D049	C50 D05	C53-C55 D06	C53 D06	C67 D090		
121	総数	兵庫	50475	1411	8091	5487	2594	5789	1442	5045	2550	1800	2137	
122	総数	兵庫東内市区町村不定	0	0	0	0	0	0	0	0	0	0	0	
123	総数	神戸市	0	0	0	0	0	0	0	0	0	0	0	
124	総数	神戸市 東灘区	1736	51	277	192	85	224	50	154	66	40	88	
125	総数	神戸市 灘区	1210	34	180	123	57	138	21	133	67	43	37	
126	総数	神戸市 兵庫区	1161	30	203	132	71	172	26	83	68	47	38	
127	総数	神戸市 長田区	1185	44	198	136	62	143	28	106	43	32	46	
128	総数	神戸市 須磨区	1638	45	273	186	87	176	41	147	88	61	75	
129	総数	神戸市 垂水区	2063	61	317	233	84	227	82	192	99	71	89	
130	総数	神戸市 北区	1940	46	328	233	95	243	59	177	70	45	62	
131	総数	神戸市 中央区	1309	61	228	150	78	148	20	118	81	57	48	
132	総数	神戸市 西区	2058	50	337	224	113	221	73	208	116	73	97	
133	総数	姫路市	4460	118	734	499	235	516	130	396	214	150	209	
134	総数	尼崎市	4221	123	645	429	216	553	93	400	249	194	181	
135	総数	明石市	2659	88	409	269	140	276	86	310	187	142	108	
136	総数	西宮市	3875	108	669	449	220	430	120	372	207	154	155	
137	総数	洲本市	490	11	77	54	23	68	15	41	17	13	16	
138	総数	芦屋市	891	32	119	84	35	92	24	122	41	29	38	
139	総数	伊丹市	1806	49	345	232	113	191	49	172	126	100	54	
140	総数	相生市	261	6	32	19	13	35	7	19	13	5	22	
141	総数	豊岡市	845	15	133	93	40	110	24	46	45	34	34	
142	総数	加古川市	2388	58	312	221	91	250	71	423	126	93	92	
143	総数	赤穂市	464	13	78	53	25	57	13	38	26	17	18	
144	総数	西脇市	411	7	70	54	16	45	10	46	20	15	18	
145	総数	宝塚市	2056	43	330	222	108	193	49	265	102	69	95	
146	総数	三木市	794	31	126	85	41	85	27	63	25	18	37	
147	総数	高砂市	882	29	120	82	38	101	29	119	38	28	45	
148	総数	川西市	1561	42	254	168	86	188	35	129	66	42	72	
149	総数	小野市	413	11	64	40	24	29	13	27	21	16	23	
150	総数	三田市	870	26	154	105	49	77	22	96	45	28	35	
151	総数	加西市	412	7	67	45	22	43	24	46	18	10	20	
152	総数	篠山市	359	7	57	38	19	37	9	37	16	11	11	
153	総数	養父市	276	7	54	34	20	27	10	22	10	6	17	
154	総数	丹波市	621	19	91	65	26	70	16	72	28	17	29	
155	総数	南あわじ市	536	19	91	61	30	64	15	41	27	18	21	
156	総数	朝来市	337	8	49	34	15	42	10	28	12	8	18	
157	総数	淡路市	494	16	62	47	15	75	22	44	14	10	14	
158	総数	宍粟市	357	13	48	34	14	42	12	25	10	6	24	
159	総数	加東市	356	10	52	40	12	40	17	36	15	12	13	
160	総数	たつの市	624	15	106	69	37	70	18	44	20	11	32	
161	総数	川辺郡	0	0	0	0	0	0	0	0	0	0	0	
162	総数	川辺郡 猪名川町	264	8	50	29	21	25	7	22	17	13	9	
163	総数	多可郡	0	0	0	0	0	0	0	0	0	0	0	
164	総数	多可郡 多可町	217	6	47	33	14	22	5	15	6	3	11	
165	総数	加古郡	0	0	0	0	0	0	0	0	0	0	0	
166	総数	加古郡 稲美町	308	6	38	22	16	36	15	52	15	11	11	
167	総数	加古郡 播磨町	314	6	35	16	9	38	9	55	16	10	8	
168	総数	神崎郡	0	0	0	0	0	0	0	0	0	0	0	
169	総数	神崎郡 市川町	100	4	8	6	6	16	2	6	2	0	8	
170	総数	神崎郡 福崎町	197	3	31	23	8	19	7	15	21	17	12	
171	総数	神崎郡 神河町	127	5	22	14	8	20	2	10	5	3	6	
172	総数	播磨郡	0	0	0	0	0	0	0	0	0	0	0	
173	総数	播磨郡 太子町	240	9	48	32	16	31	9	12	14	9	13	
174	総数	赤穂郡	0	0	0	0	0	0	0	0	0	0	0	
175	総数	赤穂郡 上郡町	158	3	30	18	12	22	1	15	1	0	9	
176	総数	佐用郡	0	0	0	0	0	0	0	0	0	0	0	
177	総数	佐用郡 佐用町	167	4	33	25	8	22	7	11	4	0	3	
178	総数	美方郡	0	0	0	0	0	0	0	0	0	0	0	
179	総数	美方郡 香美町	205	4	30	23	7	26	5	15	6	4	12	
180	総数	美方郡 新温泉町	159	0	30	22	8	14	6	10	7	5	4	

\* 総数は男女および性別不詳の合計



表62 医療圏別、保健所別罹患数：部位別、性別

id	性別	医療圏	保健所	兵庫県																												2018年
				A. 上皮内がんを除く																												
				部位	全部位	口腔・咽頭	食道	胃	大腸(結腸・直腸)	結腸	直腸	肝内胆管	胆管	膵臓	喉頭	肺	皮膚	乳房	子宮	子宮頸部	子宮体部	卵巢	前立腺	膀胱	腎・膀胱(膀胱)	腎臓(腎)	脳・中枢神経系	甲状腺	悪性リンパ腫	多発性骨髄腫	白血病	
ICD-10	C00-C09	C10-C14	C15	C16	C18-C20	C18	C19-C20	C22	C23-C24	C25	C32	C33-C34	C43-C44	C50	C53-C55	C53	C54	C56	C61	C67	C64-C66	C68	C70-C72	C73	C81-C85	C86	C88-C90	C91-C95				
31	女	兵庫	18333	293	0	0	234	1858	2733	1961	772	647	456	923	17	1868	549	4387	1236	486	723	600	277	425	118	820	752	144	264			
32	女	医療圏不定	0	0	0	0	0	0	0	0	0	0	0	0	0	0	0	0	0	0	0	0	0	0	0	0	0	0	0			
33	女	神戸	5618	110	79	505	834	600	234	212	135	274	160	6	559	163	1129	364	135	220	160	98	135	33	287	210	45	58				
34	女	阪神南	3407	48	38	320	473	337	136	98	89	175	1	374	87	792	198	78	115	106	83	38	78	24	140	113	22	56				
35	女	阪神北	2496	34	24	251	340	231	109	84	46	132	0	222	64	584	163	59	100	83	32	45	18	105	113	14	33					
36	女	東播磨	2599	27	31	228	293	208	85	70	46	94	2	219	76	850	167	69	96	88	22	49	9	94	99	24	32					
37	女	北播磨	948	16	9	97	142	105	37	24	30	38	2	80	35	221	51	20	30	36	17	21	7	33	37	9	11					
38	女	中播磨	1838	32	32	185	281	206	75	69	48	78	4	168	52	349	133	61	69	62	349	30	42	15	65	84	10	34				
39	女	西播磨	831	11	4	89	133	99	34	39	17	44	1	87	26	143	66	26	39	22	16	14	7	30	33	7	10					
40	女	但馬	660	5	6	87	91	68	23	21	17	38	0	64	22	119	43	20	23	21	9	14	4	24	29	7	14					
41	女	丹波	380	6	3	39	52	39	13	10	12	19	0	35	10	97	22	6	16	6	4	15	0	18	14	3	5					
42	女	淡路	556	4	8	57	94	68	26	20	16	31	1	60	14	103	29	12	15	16	11	12	1	24	20	3	11					
43	女	保健所不定	0	0	0	0	0	0	0	0	0	0	0	0	0	0	0	0	0	0	0	0	0	0	0	0	0					
44	女	神戸市	5618	110	79	505	834	600	234	212	135	274	160	6	559	163	1129	364	135	220	160	98	135	33	287	210	45	58				
45	女	尼崎市	1577	21	22	150	213	155	58	51	52	80	0	190	43	356	89	34	51	47	18	36	9	54	44	10	31					
46	女	姫路市	1687	27	30	172	261	190	71	62	45	72	4	152	48	325	119	55	61	55	28	37	11	61	78	10	31					
47	女	西宮市	1465	20	12	142	217	151	66	43	27	78	1	143	37	331	92	39	52	48	17	32	12	64	57	11	20					
48	女	あかし	1013	6	18	83	129	87	42	30	19	39	1	82	31	274	80	35	44	37	10	20	6	47	45	13	10					
49	女	芦屋	365	7	4	28	43	31	12	4	10	17	0	41	7	105	17	5	12	11	3	10	3	22	12	1	5					
50	女	伊丹	1335	19	16	133	189	128	61	52	23	82	0	123	35	272	83	29	53	39	18	29	12	59	66	7	17					
51	女	宝塚	1161	15	8	118	151	103	48	32	23	50	0	99	29	312	80	30	47	44	14	16	6	46	47	7	16					
52	女	加古川	1586	21	13	145	184	121	43	40	27	55	1	137	45	576	87	34	52	51	12	29	3	47	54	11	22					
53	女	加東	948	16	9	97	142	105	37	24	30	38	2	80	35	221	51	20	30	36	17	21	7	33	37	9	11					
54	女	龍野	524	6	4	50	88	64	24	30	12	30	1	54	17	83	35	13	22	16	11	12	4	16	24	1	6					
55	女	赤穂	307	5	0	39	45	35	10	9	5	14	0	33	9	60	31	13	17	6	5	2	3	14	9	6	4					
56	女	福崎	151	5	2	13	20	16	4	7	3	6	0	16	4	24	14	6	8	7	2	5	4	4	6	0	3					
57	女	豊岡	433	3	6	62	59	45	14	14	14	25	0	38	14	70	28	13	15	15	3	9	3	13	24	6	12					
58	女	朝来	227	2	0	25	32	23	9	7	3	13	0	26	8	49	15	7	8	6	6	5	1	11	5	1	2					
59	女	丹波	380	6	3	39	52	39	13	10	12	19	0	35	10	97	22	6	16	6	4	15	0	18	14	3	5					
60	女	洲本	556	4	8	57	94	68	26	20	16	31	1	60	14	103	29	12	15	16	11	12	1	24	20	3	11					

表62 医療圏別、保健所別罹患数：部位別、性別

id	性別	医療圏/保健所	兵庫県																											2016年
			A. 上皮内がんを除く																											
			部位 ICD-10	全部位 C00-C96	口腔・咽 頭 C00-C14	食道 C15	胃 C16	大腸(結 腸・直腸) C18-C20	結腸 C18	直腸 C19-C20	胆嚢 C22	胆および 肝内胆管 C23-C24	膵臓 C25	喉頭 C32	肺 C33-C34	皮膚 C43-C44	乳房 C50	子宮 C53-C55	子宮頸部 C53	子宮体部 C54	卵巣 C56	前立腺 C61	膀胱 C67	腎・尿管(膀 胱除く) C64-C66	脳・中枢 神経系 C70-C72	甲状腺 C73	悪性リン パ腫 C81-C85	多発性骨 髄腫 C88-C90	白血病 C91-C95	
61	総数	兵庫	44609	1049	1269	5968	6351	4243	2108	1959	920	1836	242	5651	1103	4426	1236	486	723	600	3936	1052	1374	261	1100	1636	319	646		
62	総数	兵庫	0	0	0	0	0	0	0	0	0	0	0	0	0	0	0	0	0	0	0	0	0	0	0	0	0	0		
63	総数	神戸	12740	331	393	1639	1877	1268	609	593	258	526	75	1655	305	1138	364	135	220	160	1109	296	397	75	369	439	93	163		
64	総数	阪神南	7878	205	239	1033	1104	740	364	361	166	346	39	1043	192	797	198	78	115	106	635	168	236	56	183	261	61	123		
65	総数	阪神北	5662	124	142	767	807	513	294	211	108	243	26	649	129	593	163	59	100	83	573	125	173	37	140	223	35	79		
66	総数	東播磨	5762	130	163	725	721	467	254	233	93	206	25	692	156	855	167	69	96	88	486	138	185	24	134	210	41	88		
67	総数	北播磨	2312	43	55	316	342	236	106	81	50	91	16	264	68	225	51	20	30	30	344	100	133	27	91	173	22	71		
68	総数	中播磨	4306	95	122	618	655	449	206	208	97	164	33	553	94	351	133	61	69	62	344	100	133	27	91	173	22	71		
69	総数	西播磨	2045	43	58	294	307	199	108	111	47	94	9	270	52	146	66	26	39	22	167	58	54	15	45	80	14	30		
70	総数	但馬	1655	27	32	244	242	161	81	73	44	67	10	215	40	119	43	20	23	21	177	54	40	7	31	71	19	20		
71	総数	丹波	879	28	23	130	111	79	32	36	24	36	4	106	22	97	22	6	16	6	76	25	35	3	21	29	8	14		
72	総数	淡路	1370	23	42	202	185	131	54	52	33	63	5	204	45	105	29	12	15	16	125	29	45	2	35	52	5	25		
73	総数	保健所不定	0	0	0	0	0	0	0	0	0	0	0	0	0	0	0	0	0	0	0	0	0	0	0	0	0	0		
74	総数	神戸市	12740	331	393	1639	1877	1268	609	593	258	526	75	1655	305	1138	364	135	220	160	1109	296	397	75	369	439	93	163		
75	総数	尼崎市	3718	91	113	500	520	350	170	200	97	141	16	538	79	358	89	34	51	47	276	86	113	21	67	101	30	77		
76	総数	姫路市	3945	86	111	563	613	419	194	193	90	147	30	499	87	327	119	55	61	55	316	87	119	22	85	161	22	67		
77	総数	西宮市	3377	87	97	438	498	331	167	134	56	167	17	414	94	333	92	39	52	48	278	67	99	29	89	135	26	37		
78	総数	あかし	2315	55	76	289	313	197	116	105	44	80	7	273	65	278	80	35	44	37	191	58	82	13	68	86	20	29		
79	総数	芦屋	783	27	29	95	86	59	27	27	13	38	6	91	19	106	17	5	12	11	81	15	24	6	27	25	5	9		
80	総数	伊丹	3106	66	86	414	453	285	168	128	54	138	16	384	69	277	83	29	53	39	317	70	94	27	76	126	18	40		
81	総数	宝塚	2556	58	56	353	354	228	126	83	54	105	10	265	60	316	80	30	47	44	256	55	79	10	64	97	17	39		
82	総数	加古川	3447	75	87	436	408	270	138	128	49	126	18	419	91	577	87	34	52	51	295	80	103	11	66	124	21	59		
83	総数	加東	2312	43	55	316	342	236	106	81	50	91	16	264	68	225	51	20	30	36	244	59	76	15	51	98	21	33		
84	総数	龍野	1270	27	40	167	200	132	68	72	33	60	7	162	37	84	35	13	22	16	103	38	38	9	26	53	6	19		
85	総数	赤穂	775	16	18	127	107	67	40	39	14	34	2	108	15	62	31	13	17	6	64	20	16	6	19	27	8	11		
86	総数	福崎	361	9	11	55	42	30	12	15	7	17	3	54	7	24	14	6	8	7	28	13	14	5	6	12	0	4		
87	総数	豊岡	1088	17	18	163	162	110	52	46	37	44	7	147	24	70	28	13	15	15	117	34	25	5	17	53	15	14		
88	総数	朝来	557	10	14	81	80	51	29	27	7	23	3	68	16	49	15	7	8	6	60	20	15	2	14	18	4	6		
89	総数	丹波	879	28	23	130	111	79	32	36	24	36	4	106	22	97	22	6	16	6	76	25	35	3	21	29	8	14		
90	総数	洲本	1370	23	42	202	185	131	54	52	33	63	5	204	45	105	29	12	15	16	125	29	45	2	35	52	5	25		

\* 総数は男女および性別不詳の合計

表62 医療圏別、保健所別罹患数：部位別、性別

		兵庫県											2018年
B. 上皮内がんを含む		全部位	食道	大腸(結腸・直腸)	結腸	直腸	肺	皮膚	乳房	子宮	子宮頸部	膀胱	
id	性別 医療圏/保健所	C00-C96 D00-D09	C15 D001	C18-C20 D010-D012	C18 D010	C19-C20 D011-D012	C33-C34 D021-D022	C43-C44 D030-D049	C50 D05	C53-C55 D06	C53 D06	C67 D090	
1	男 兵庫	27906	1154	4722	3079	1643	3840	701	43			1678	
2	男 医療圏不定	0	0	0	0	0	0	0	0	0	0	0	
3	男 神戸	7835	339	1346	895	451	1112	190	9			429	
4	男 阪神南	4962	224	841	549	292	684	124	5			306	
5	男 阪神北	3563	137	670	425	245	439	77	10			207	
6	男 東播磨	3466	150	545	347	198	478	106	6			219	
7	男 北播磨	1512	61	254	171	83	184	47	4			91	
8	男 中播磨	2728	97	457	296	161	390	60	4			182	
9	男 西播磨	1336	59	217	130	87	186	28	3			100	
10	男 但馬	1081	27	188	126	62	152	23	0			71	
11	男 丹波	542	23	81	55	26	71	12	0			34	
12	男 淡路	881	37	123	85	38	144	34	2			39	
13	男 保健所不定	0	0	0	0	0	0	0	0	0	0	0	
14	男 神戸市	7835	339	1346	895	451	1112	190	9			429	
15	男 尼崎市	2355	101	393	252	141	354	42	2			148	
16	男 姫路市	2494	87	426	276	150	352	57	4			159	
17	男 西宮市	2147	96	388	256	132	280	68	2			127	
18	男 あかし	1435	69	244	154	90	192	44	4			91	
19	男 芦屋	460	27	60	41	19	50	14	1			31	
20	男 伊丹	1989	79	379	238	141	270	42	5			106	
21	男 宝塚	1574	58	291	187	104	169	35	5			101	
22	男 加古川	2031	81	301	193	108	286	62	2			128	
23	男 加東	1512	61	254	171	83	184	47	4			91	
24	男 龍野	809	37	134	84	50	109	20	1			58	
25	男 赤穂	527	22	83	46	37	77	8	2			42	
26	男 福崎	234	10	31	20	11	38	3	0			23	
27	男 豊岡	724	13	127	87	40	110	13	0			46	
28	男 朝来	357	14	61	39	22	42	10	0			25	
29	男 丹波	542	23	81	55	26	71	12	0			34	
30	男 洲本	881	37	123	85	38	144	34	2			39	

表62 医療圏別、保健所別罹患数：部位別、性別

		兵庫県												2018年
B. 上皮内がんを含む		部位	全部位	食道	大腸(結腸・直腸)	結腸	直腸	肺	皮膚	乳房	子宮	子宮頸部	膀胱	
id	性別	医療圏/保健所	C00-C96 D00-D09	C15 D001	C18-C20 D010-D012	C18 D010	C19-C20 D011-D012	C33-C34 D021-D022	C43-C44 D030-D049	C50 D05	C53-C55 D06	C53 D06	C67 D090	
31	女	兵庫	22567	257	3369	2418	951	1948	741	5002	2550	1800	459	
32	女	医療圏不定	0	0	0	0	0	0	0	0	0	0	0	
33	女	神戸	6464	83	995	714	281	579	207	1309	698	469	151	
34	女	阪神南	4025	39	592	413	179	391	113	889	497	377	68	
35	女	阪神北	2994	31	463	331	132	235	85	674	356	252	58	
36	女	東播磨	3085	37	369	263	106	223	104	953	382	284	45	
37	女	北播磨	1091	11	172	126	46	80	49	239	105	74	31	
38	女	中播磨	2155	33	338	246	92	181	81	423	242	170	53	
39	女	西播磨	935	4	158	120	38	93	39	161	88	48	21	
40	女	但馬	741	7	108	80	28	67	32	121	80	57	14	
41	女	丹波	438	3	67	48	19	36	13	109	44	28	6	
42	女	淡路	639	9	107	77	30	63	18	124	58	41	12	
43	女	保健所不定	0	0	0	0	0	0	0	0	0	0	0	
44	女	神戸市	6464	83	995	714	281	579	207	1309	698	469	151	
45	女	尼崎市	1866	22	252	177	75	199	51	398	249	194	33	
46	女	姫路市	1965	31	308	223	85	164	73	392	214	150	50	
47	女	西宮市	1728	12	281	193	88	150	52	370	207	154	28	
48	女	あかし	1224	19	165	115	50	84	42	306	187	142	17	
49	女	芦屋	431	5	59	43	16	42	10	121	41	29	7	
50	女	伊丹	1642	20	270	191	79	134	49	318	209	155	29	
51	女	宝塚	1352	11	193	140	53	101	36	356	147	97	29	
52	女	加古川	1861	18	204	148	56	139	62	647	195	142	28	
53	女	加東	1091	11	172	126	46	80	49	239	105	74	31	
54	女	龍野	579	4	101	76	25	56	26	91	48	26	14	
55	女	赤穂	356	0	57	44	13	37	13	70	40	22	7	
56	女	福崎	190	2	30	23	7	17	8	31	28	20	3	
57	女	豊岡	485	6	66	51	15	40	22	71	58	43	4	
58	女	朝来	256	1	42	29	13	27	10	50	22	14	10	
59	女	丹波	438	3	67	48	19	36	13	109	44	28	6	
60	女	洲本	639	9	107	77	30	63	18	124	58	41	12	

表62 医療圏別、保健所別罹患数：部位別、性別

id	性別	医療圏／保健所	兵庫県														2018年
			部位														
			全部位	食道	大腸(結腸・直腸)	結腸	直腸	肺	皮膚	乳房	子宮	C53-C55 D06	子宮頸部	膀胱			
ICD-10	C00-C96 D00-D09	C15 D001	C18-C20 D010-D012	C18 D010	C19-C20 D011-D012	C33-C34 D021-D022	C43-C44 D030-D049	C50 D05	C53-C55 D06	C53 D06	C67 D090						
61	総数	兵庫	50475	1411	8091	5497	2594	5789	1442	5045	2550	1800	2137				
62	総数	医療圏不定	0	0	0	0	0	0	0	0	0	0	0				
63	総数	神戸	14300	422	2341	1609	732	1692	397	1318	698	469	580				
64	総数	阪神南	8987	263	1433	962	471	1075	237	894	497	377	374				
65	総数	阪神北	6557	168	1133	756	377	674	162	684	356	252	265				
66	総数	東播磨	6551	187	914	610	304	701	210	959	382	284	264				
67	総数	北播磨	2603	72	426	297	129	264	96	243	105	74	122				
68	総数	中播磨	4884	130	795	542	253	571	141	427	242	170	235				
69	総数	西播磨	2271	63	375	250	125	279	67	164	88	48	121				
70	総数	但馬	1822	34	296	206	90	219	55	121	80	57	85				
71	総数	丹波	980	26	148	103	45	107	25	109	44	28	40				
72	総数	淡路	1520	46	230	162	68	207	52	126	58	41	51				
73	総数	保健所不定	0	0	0	0	0	0	0	0	0	0	0				
74	総数	神戸市	14300	422	2341	1609	732	1692	397	1318	698	469	580				
75	総数	尼崎市	4221	123	645	429	216	553	93	400	249	194	181				
76	総数	姫路市	4460	118	734	499	235	516	130	396	214	150	209				
77	総数	西宮市	3875	108	669	449	220	430	120	372	207	154	155				
78	総数	あかし	2659	88	409	269	140	276	86	310	187	142	108				
79	総数	芦屋	891	32	119	84	35	92	24	122	41	29	38				
80	総数	伊丹	3631	99	649	429	220	404	91	323	209	155	135				
81	総数	宝塚	2926	69	484	327	157	270	71	361	147	97	130				
82	総数	加古川	3892	99	505	341	164	425	124	649	195	142	156				
83	総数	加東	2603	72	426	297	129	264	96	243	105	74	122				
84	総数	龍野	1388	41	235	160	75	165	46	92	48	26	72				
85	総数	赤穂	883	22	140	90	50	114	21	72	40	22	49				
86	総数	福崎	424	12	61	43	18	55	11	31	28	20	26				
87	総数	豊岡	1209	19	193	138	55	150	35	71	58	43	50				
88	総数	朝来	613	15	103	68	35	69	20	50	22	14	35				
89	総数	丹波	980	26	148	103	45	107	25	109	44	28	40				
90	総数	洲本	1520	46	230	162	68	207	52	126	58	41	51				

\* 総数は男女および性別不詳の合計





#### IV 参考グラフ等

医療圏別上位 5 部位年齢調整罹患率の推移(男・人口 10 万対)(2007～2018 年)

医療圏別上位 5 部位年齢調整罹患率の推移(女・人口 10 万対)(2007～2018 年)

部位別医療圏別標準化罹患比(SIR)(2018 年)

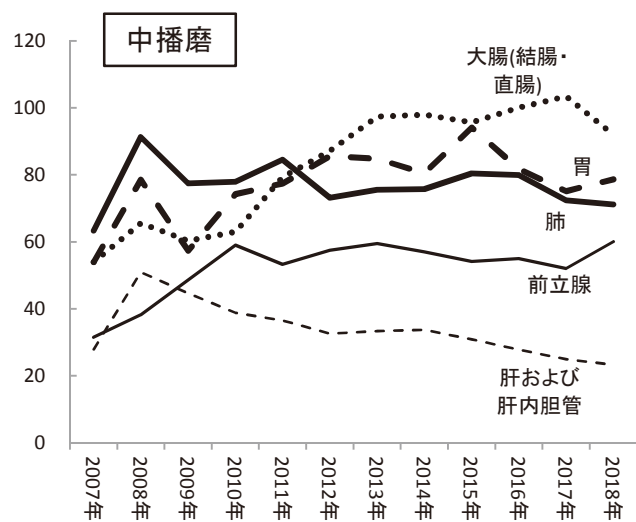
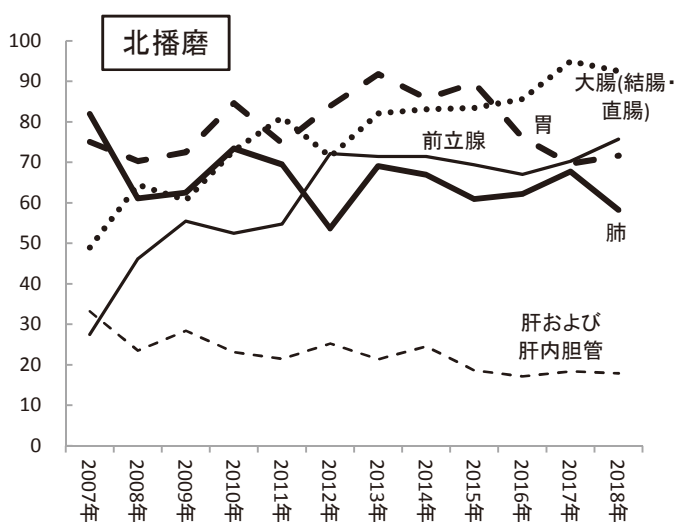
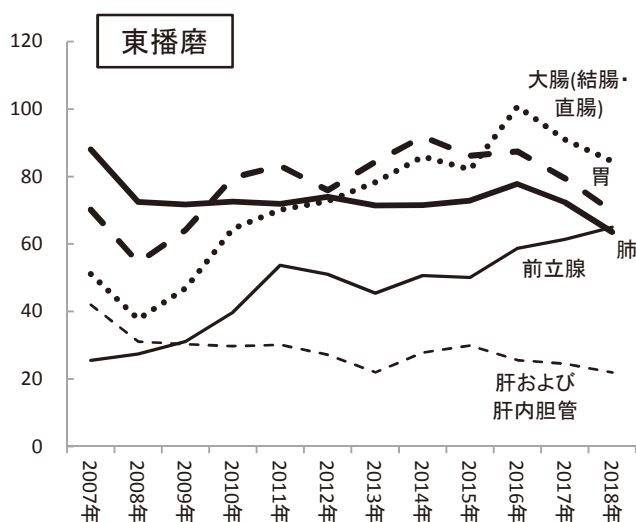
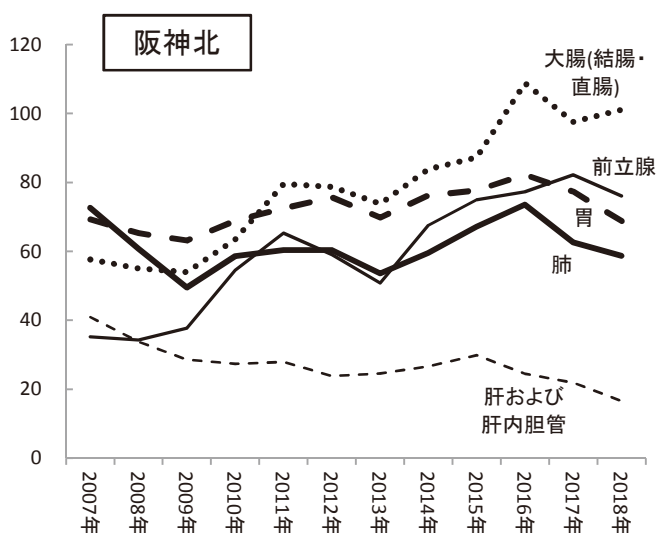
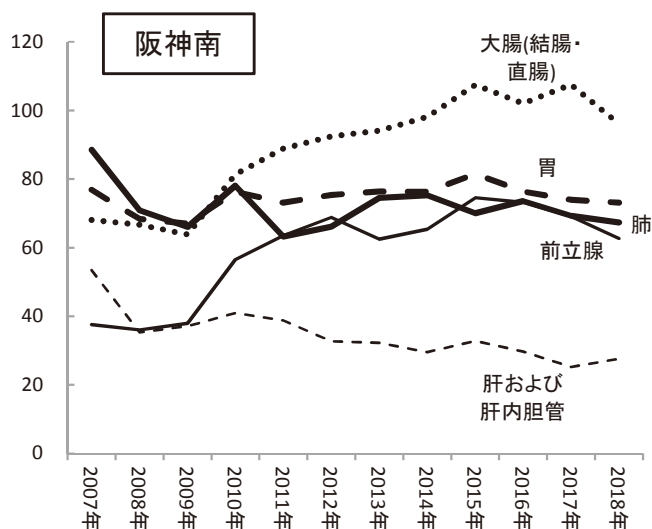
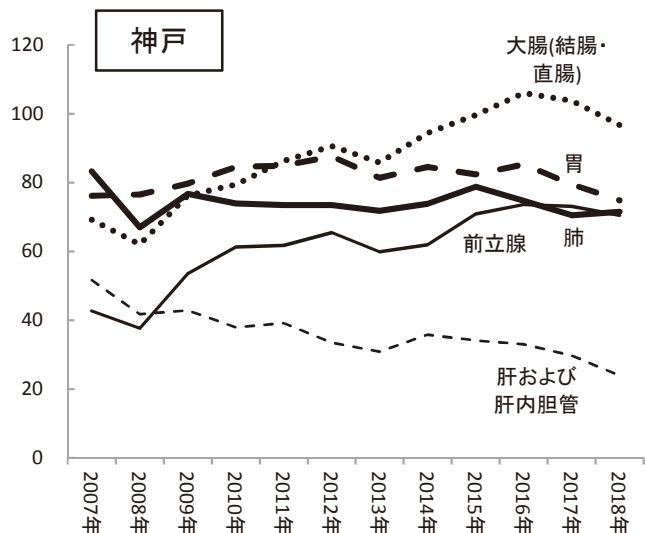
部位別医療圏別標準化死亡比(SMR)(2018 年)

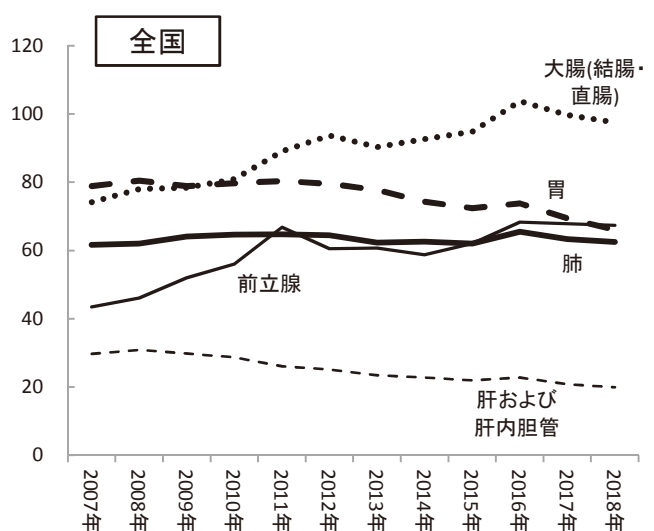
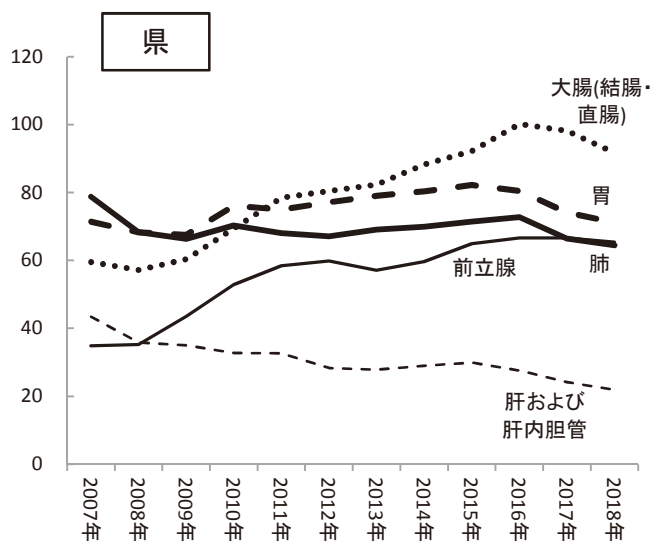
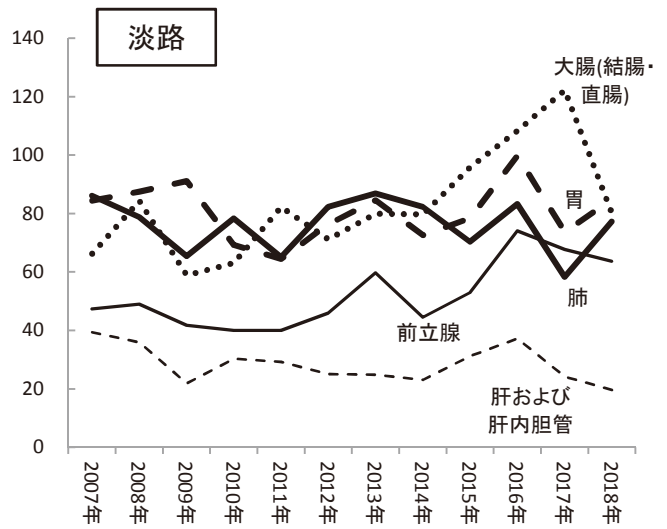
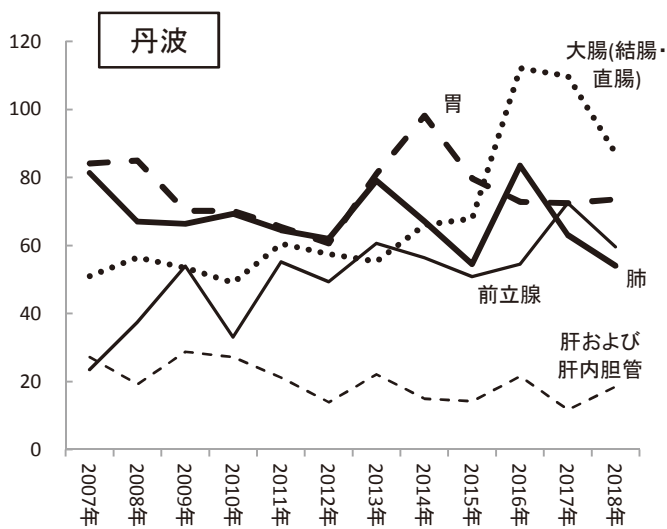
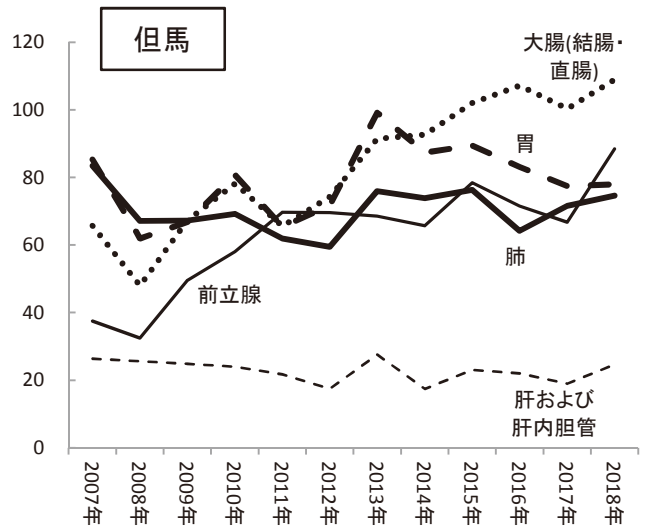
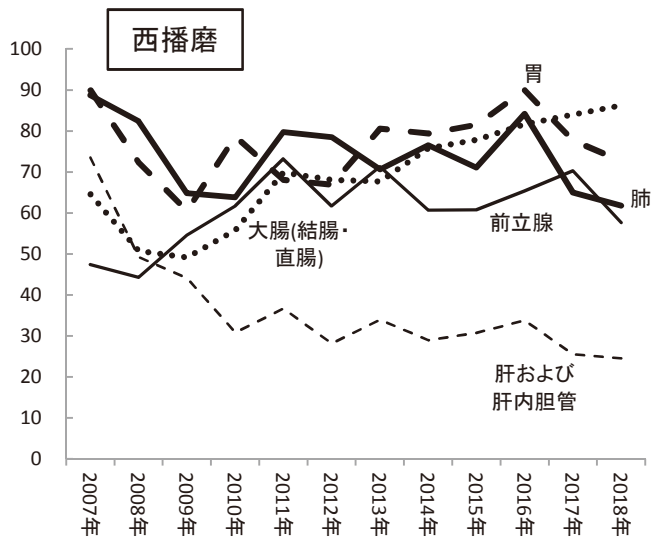
(参考)年度別医療機関別届出件数

## 医療圏別上位5部位年齢調整罹患率の推移(男・人口10万対)

※胃、肝および肝内胆管、前立腺は上皮内がんを除く

- ・罹患数、年齢調整罹患率(県)は、2018年症例集計後のデータを使用
- ・e-Statの市区町村別年齢階級別人口(2007年～2018年)を使用
- ・全国値は、国立がん研究センターがん情報サービス「がん登録・統計」全国がん罹患モニタリング集計(MCIJ)(2007年～2015年)、全国がん登録(2016年～2018年)を使用

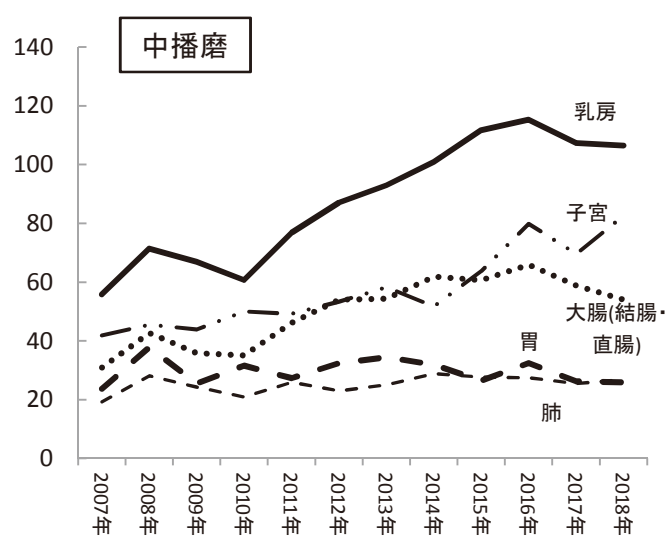
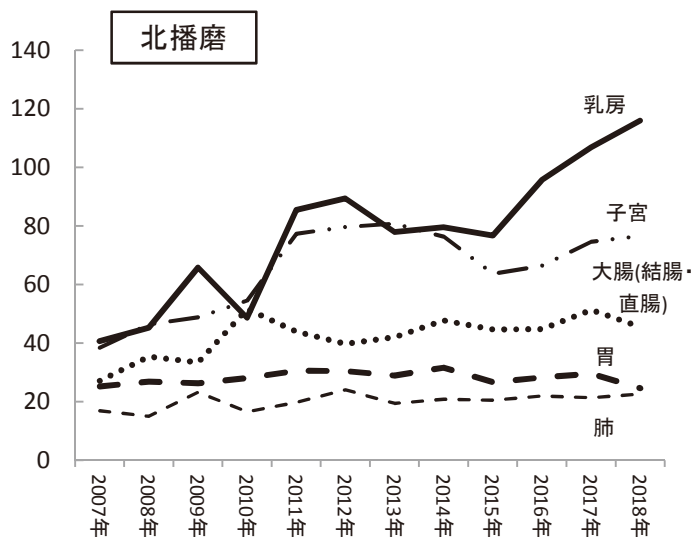
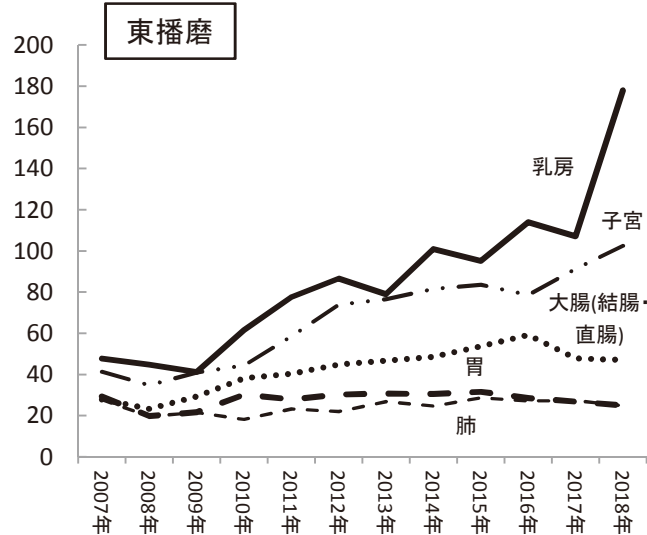
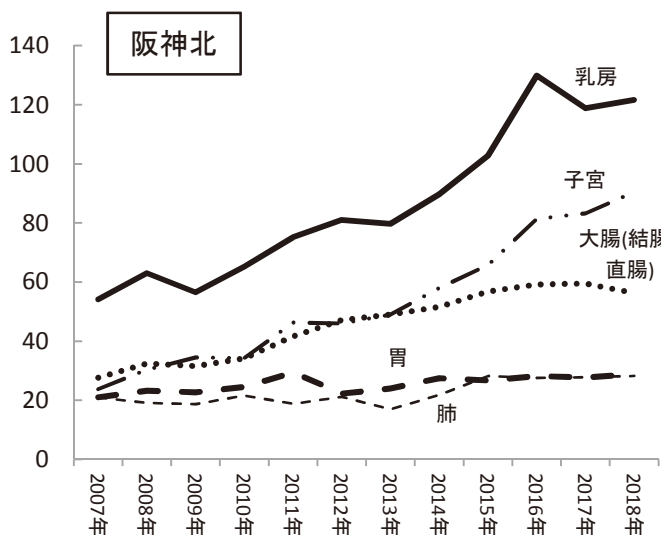
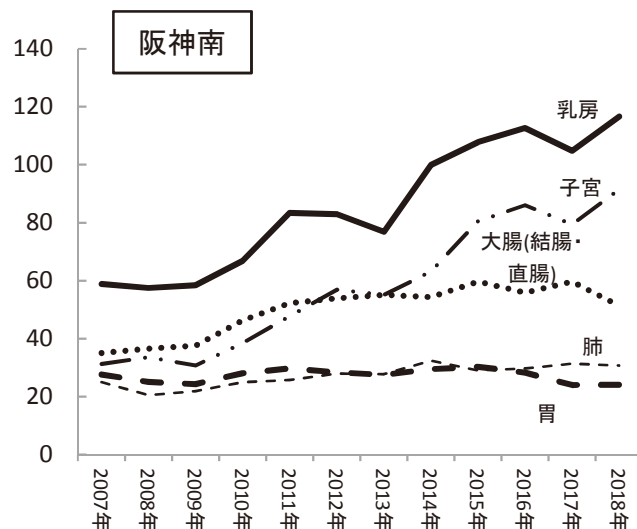
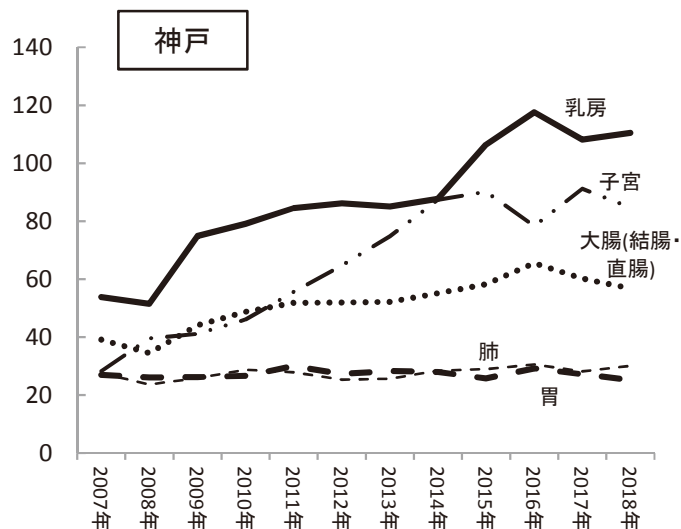


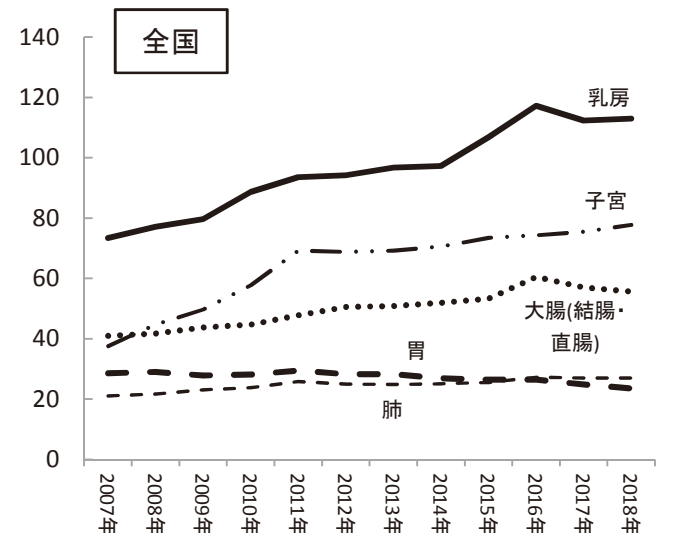
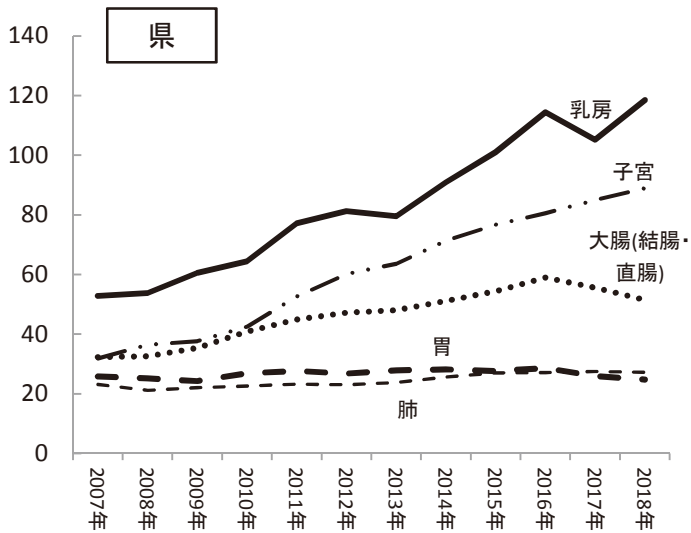
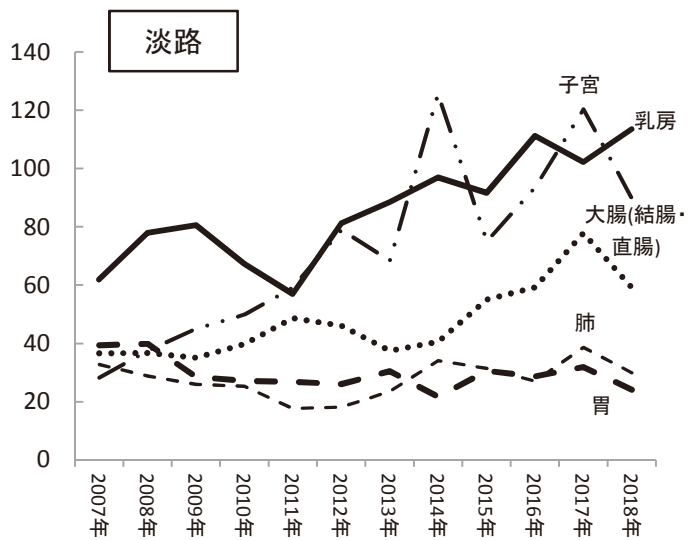
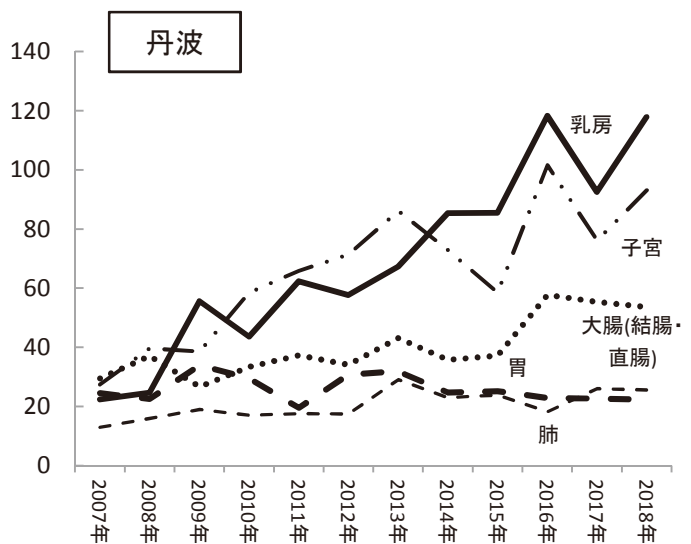
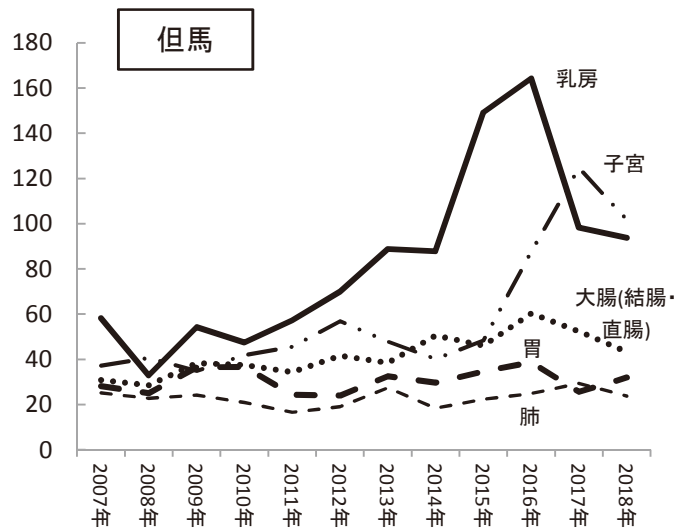
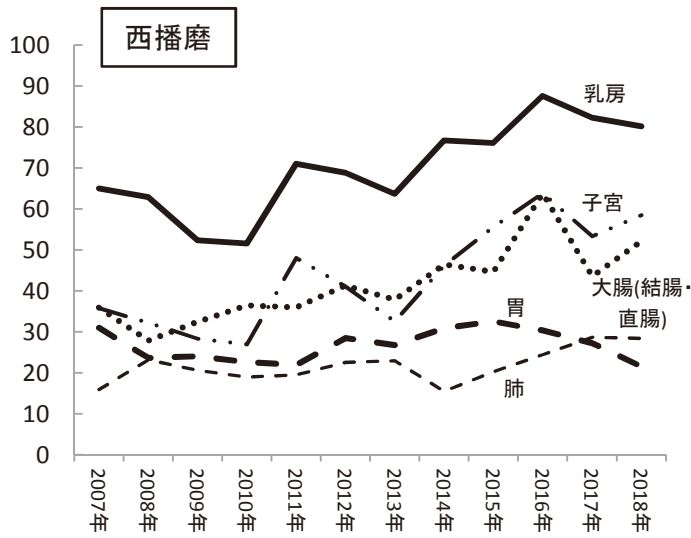


## 医療圏別上位5部位年齢調整罹患率の推移(女・人口10万対)

※胃は上皮内がんを除く

- ・罹患数、年齢調整罹患率(県)は、2018年症例集計後のデータを使用
- ・e-Statの市区町村別年齢階級別人口(2007年～2018年)を使用
- ・全国値は、国立がん研究センターがん情報サービス「がん登録・統計」全国がん罹患モニタリング集計(MCIJ)(2007年～2015年)、全国がん登録(2016年～2018年)を使用





部位別医療圏別標準化罹患比(SIR)(2018年)

	胃(男女)※	大腸(結腸・直腸)(男女)	肝および肝内胆管(男女)※	肺(男女)	乳房(女)	子宮(女)	前立腺(男)※
神戸	1.08	1.00	1.29	1.12	0.99	1.06	1.02
阪神南	1.07	0.96	1.24	1.12	1.01	1.10	0.92
阪神北	1.08	1.03	0.98	0.95	1.07	1.14	1.10
東播磨	1.06	0.86	1.13	1.03	1.60	1.27	0.95
北播磨	1.07	0.95	0.90	0.89	1.02	0.96	1.10
中播磨	1.13	0.94	1.25	1.04	0.89	1.02	0.87
西播磨	1.03	0.86	1.27	0.97	0.71	0.85	0.80
但馬	1.19	0.97	1.15	1.07	0.80	1.20	1.20
丹波	1.04	0.79	0.94	0.86	1.17	1.04	0.84
淡路	1.22	0.93	1.02	1.25	1.01	1.07	1.03
県	1.08	0.95	1.17	1.05	1.06	1.09	0.99

※胃、肝および肝内胆管、前立腺は上皮内がんを除く。

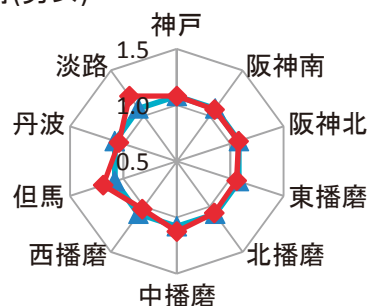
※医療圏の標準化罹患比が1より高いか低いかにより、全国平均の罹患率より高いか低いかを意味する。

標準化罹患比(SIR)=医療圏の実際の罹患数/(全国の年齢階級別罹患率×医療圏の年齢階級別人口)の総和

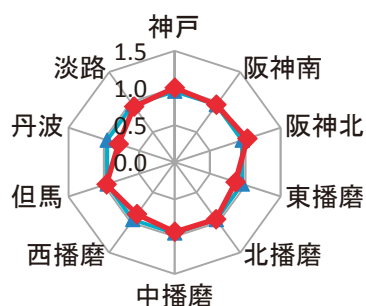
・e-Statの【総計】市区町村別年齢階級別人口(2019年1月1日)を使用

・全国の年齢階級別罹患率は、平成30年全国がん登録罹患数・率報告(厚生労働省健康局がん・疾病対策課)を使用

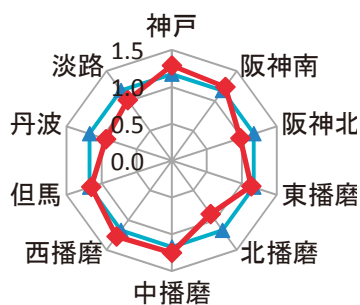
胃(男女)



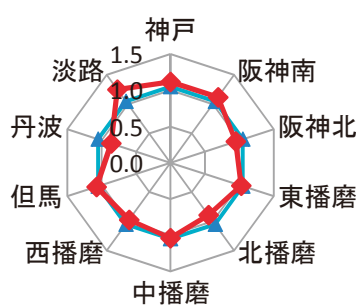
大腸(結腸・直腸)(男女)



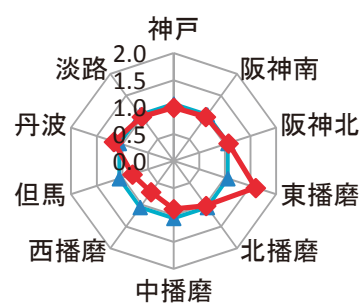
肝および肝内胆管(男女)



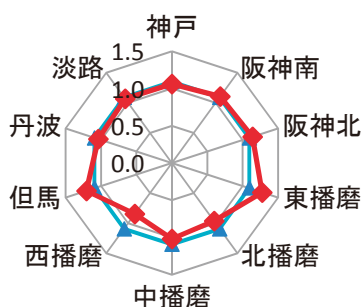
肺(男女)



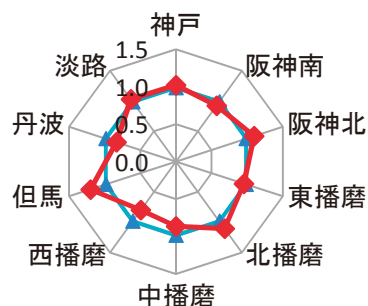
乳房(女)



子宮(女)



前立腺(男)



— 県  
— 医療圏

部位別医療圏別標準化死亡比(SMR)(2018年)

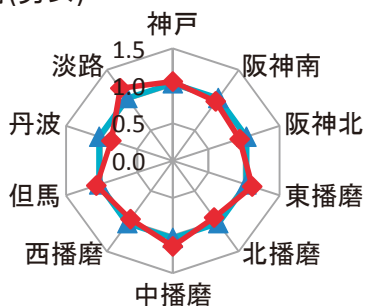
	胃(男女)	大腸(結腸・直腸)(男女)	肝および肝内胆管(男女)	肺(男女)	乳房(女)	子宮(女)	前立腺(男)
神戸	1.06	0.95	1.19	0.98	0.96	0.94	0.95
阪神南	0.98	0.95	1.20	1.03	0.93	0.62	0.94
阪神北	0.94	0.86	0.89	0.92	0.80	0.86	0.64
東播磨	1.11	0.89	1.10	1.09	0.70	0.97	0.96
北播磨	0.94	0.81	0.82	0.77	0.77	1.28	0.89
中播磨	1.14	0.90	1.39	0.98	0.98	1.19	0.63
西播磨	0.96	0.94	1.36	1.08	0.91	1.25	0.87
但馬	1.07	1.02	1.01	0.93	0.68	0.46	1.02
丹波	0.86	0.75	0.92	0.91	0.70	1.21	0.52
淡路	1.20	1.05	1.10	1.30	0.53	1.61	1.27
県	1.03	0.92	1.14	0.99	0.86	0.94	0.87

※医療圏の標準化死亡比が1より高いか低いかにより、全国平均の死亡率より高いか低いかを意味する。

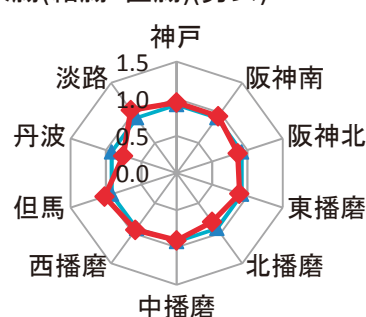
標準化死亡比(SMR)=医療圏の実際の死亡数/(全国の年齢階級別死亡率×医療圏の年齢階級別人口)の総和

- ・ e-Statの【総計】市区町村別年齢階級別人口(2019年1月1日)を使用
- ・ 全国の年齢階級別死亡率は、国立がん研究センターがん情報サービス「がん登録・統計」(人口動態統計)を使用
- ・ 医療圏別死亡数は、平成30年保健統計年報(兵庫県健康福祉部)を使用

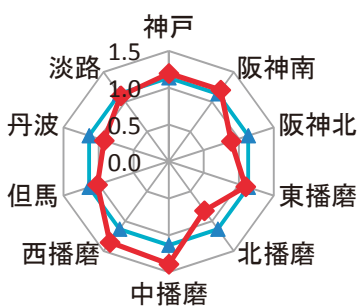
胃(男女)



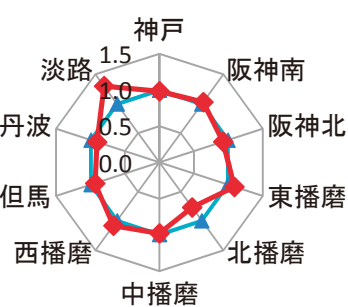
大腸(結腸・直腸)(男女)



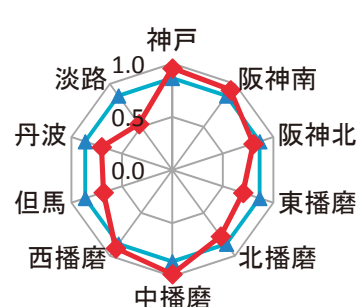
肝および肝内胆管(男女)



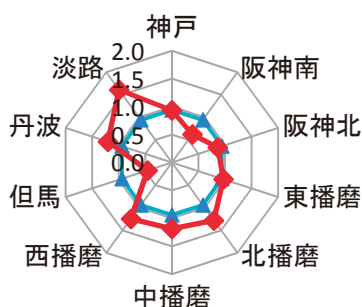
肺(男女)



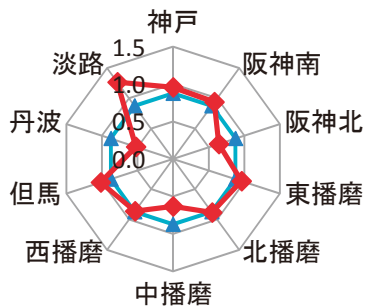
乳房(女)



子宮(女)



前立腺(男)



— 県  
— 医療圏

<参考>年度別医療機関別届出件数

1 がん診療連携拠点病院(国指定:18)

No.	圏域	病院名	H29	H30	R1	R2	R3
1	神戸	神戸大学医学部附属病院	3,720	3,662	4,095	4,288	4,278
2		神戸市立医療センター中央市民病院	3,006	3,497	3,474	3,343	2,638
3		神鋼記念病院	1,190	1,251	1,174	1,440	1,515
4		神戸市立西神戸医療センター	1,741	1,763	1,812	1,823	1,788
5	阪神南	独)労働者健康安全機構関西労災病院	2,113	2,224	2,231	2,331	2,209
6		県立尼崎総合医療センター	1,812	1,890	2,079	2,179	2,365
7		兵庫医科大学病院	2,650	2,704	2,804	2,961	2,661
8	阪神北	公立学校共済組合近畿中央病院	778	754	739	765	671
9		市立伊丹病院	1,198	1,205	1,217	1,202	1,194
10	東播磨	県立がんセンター	3,808	3,774	3,658	3,636	3,613
11		加古川中央市民病院	1,486	1,776	3,023	2,467	2,232
12	北播磨	市立西脇病院	479	458	566	508	493
13	中播磨	独)国立病院機構姫路医療センター	1,667	1,662	1,871	1,870	1,707
14		姫路赤十字病院	2,231	2,220	2,331	2,588	2,507
15	西播磨	赤穂市民病院	541	486	427	459	401
16	但馬	公立豊岡病院組合立豊岡病院	1,264	1,188	1,288	1,162	1,175
17	丹波	県立丹波医療センター	574	536	573	681	682
18	淡路	県立淡路医療センター	1,093	1,034	1,023	1,090	929
小計			31,351	32,084	34,385	34,793	33,058

市立伊丹病院は、平成31年4月1日から国指定がん診療連携拠点病院に指定。

加古川中央市民病院は、令和2年4月1日から国指定がん診療連携拠点病院に指定。

神鋼記念病院及び県立尼崎総合医療センターは、令和3年4月1日から国指定がん診療連携拠点病院に指定。

県立丹波医療センターは、令和元年7月1日に旧県立柏原病院と旧柏原赤十字病院が統合し、開院。

R1までの件数は、旧県立柏原病院の届出件数。

2 小児がん拠点病院(国指定:1)

1	神戸	県立こども病院	63	93	90	116	125
---	----	---------	----	----	----	-----	-----

3 県指定がん診療連携拠点病院(県指定:8)

1	神戸	独)国立病院機構神戸医療センター	615	618	612	656	639
2		明和病院	-	-	-	-	876
3	阪神南	西宮市立中央病院	613	568	621	604	578
4		県立西宮病院	1,047	1,069	947	1,031	1,057
5	阪神北	宝塚市立病院	-	-	-	1,437	1,306
6	東播磨	県立加古川医療センター	1,104	1,126	1,007	992	790
7	北播磨	北播磨総合医療センター	-	-	1,360	1,444	1,413
8	中播磨	社会医療法人製鉄記念広畑病院	757	699	789	780	788
小計			4,136	4,080	5,336	6,944	7,447

北播磨総合医療センターは、平成31年4月1日から県指定がん診療連携拠点病院に指定。

宝塚市立病院は、令和2年4月1日から県指定がん診療連携拠点病院に指定。

明和病院は、令和3年10月1日から県指定がん診療連携拠点病院に指定。

4 その他の医療機関

その他の医療機関		26,739	25,456	24,935	25,824	22,920
----------	--	--------	--------	--------	--------	--------

合計(1+2+3+4)		62,289	61,713	64,746	67,677	63,550
-------------	--	--------	--------	--------	--------	--------

R3の届出は、12月末までの件数。



---

---

兵庫県のがん 2018 (平成 30 年)

令和 4 年 3 月

編集：公益財団法人兵庫県健康財団がん登録課  
兵庫県健康福祉部感染症等対策室疾病対策課  
発行：兵庫県健康福祉部感染症等対策室疾病対策課  
650-8567  
神戸市中央区下山手通 5-10-1  
電話 078-341-7711 FAX 078-362-9474  
MAIL [shippeitaisaku@pref.hyogo.lg.jp](mailto:shippeitaisaku@pref.hyogo.lg.jp)

---

---

