


平成31年(2019年)版

# 兵庫県監察医務死因調査統計年報



兵庫県健康福祉部健康局医務課

# 前 書 き

1. 本報告は、死体解剖保存法第8条に基づき、兵庫県監察医が検案・解剖後作成した死体検案書および神戸大学大学院医学研究科法医学分野において実施された解剖の結果並びに検案時に収集した情報を分類集計したものである。
2. この報告は、平成31年1月1日から同年12月31日までに取り扱った件数の集計であり、参考資料も同様である。
3. 検案対象は諸般の都合上、神戸市内の東灘・灘・中央・兵庫・長田・須磨並びに垂水の各区（区域内）に於けるすべての異状死体である。なお、監察医は、必要に応じて上記以外の兵庫県下で発生した異状死体も取り扱い、平成31年度は113件の区域外検案・解剖を実施し、広く県民の公衆衛生に寄与している。  
  
なお、旅行中の外国人死体、死体の一部及び白骨の検案例も含まれている。
4. 神戸市の上記監察業務区域内人口1,070,347名（平成31年10月1日現在）に対し、平成31年の年間死亡数は11,683名であり、監察医が1,259件、神戸大学大学院法医学分野が62件取り扱い、その割合は全死亡の10.8%となっている。

# 目 次

死亡地区及び月別分類	3
月及び死因の種類別分類	4
死亡地区及び死因の種類別分類	5
取扱所轄署及び月別分類	6
取扱所轄署及び死因の種類別分類	7
年齢・死因別取扱件数（病死）	8
〃    （不慮の外因死）	10
〃    （自殺）	12
〃    （他殺・その他及び不詳）	14
循環器系疾患の年齢別詳細分類	16
〃    月別詳細分類	18
自殺の動機別・発生月別分類	19
〃    年齢別分類	20
浴槽内死亡死因年齢別	22
〃    月別分類	24
独居自宅死亡者の死因分類	25
独居自宅死亡者の検案までの時間	26
独居自宅死亡者の発見までの時間	27
独居自宅死亡者の発見端緒	28
飲酒習慣を持つ人の死因	29
救急処置	30
死因別剖検率	31
地区別検案数及び自殺者数	32
兵庫県及び神戸市人口	32
各年次別神戸市人口・死亡数及び監察医検案数一覧	33
研修実績	34

# 死亡地区及び月別分類

( ) 解剖数

死亡地区 検案月		東灘区	灘区	中央区	兵庫区	長田区	須磨区	垂水区	その他の 神戸市内	その他	不詳	小計	合計
1月	男	17 (13)	8 (8)	18 (14)	15 (13)	10 (9)	10 (7)	17 (16)	0 (0)	0 (0)	0 (0)	95 (80)	151 (127)
	女	5 (3)	8 (8)	9 (8)	7 (5)	4 (3)	5 (3)	18 (17)	0 (0)	0 (0)	0 (0)	56 (47)	
2月	男	12 (10)	11 (7)	15 (11)	11 (11)	10 (10)	11 (10)	15 (13)	0 (0)	0 (0)	1 (1)	86 (73)	142 (121)
	女	10 (7)	7 (7)	8 (6)	9 (9)	6 (6)	9 (7)	7 (6)	0 (0)	0 (0)	0 (0)	56 (48)	
3月	男	12 (10)	3 (2)	13 (11)	15 (12)	11 (10)	11 (10)	8 (8)	0 (0)	0 (0)	0 (0)	73 (63)	114 (94)
	女	7 (6)	5 (3)	3 (2)	4 (3)	6 (5)	8 (5)	8 (7)	0 (0)	0 (0)	0 (0)	41 (31)	
4月	男	14 (9)	4 (2)	15 (15)	13 (13)	7 (6)	11 (8)	11 (11)	0 (0)	0 (0)	0 (0)	75 (64)	102 (85)
	女	4 (1)	0 (0)	8 (6)	3 (2)	5 (5)	3 (3)	4 (4)	0 (0)	0 (0)	0 (0)	27 (21)	
5月	男	6 (5)	5 (4)	9 (8)	11 (9)	6 (5)	7 (4)	15 (10)	0 (0)	0 (0)	0 (0)	59 (45)	99 (75)
	女	2 (2)	4 (4)	8 (4)	11 (10)	4 (3)	4 (3)	7 (4)	0 (0)	0 (0)	0 (0)	40 (30)	
6月	男	7 (7)	8 (7)	4 (3)	10 (9)	8 (8)	8 (8)	15 (9)	0 (0)	0 (0)	0 (0)	60 (51)	86 (71)
	女	1 (0)	6 (5)	3 (2)	4 (3)	5 (5)	4 (3)	3 (2)	0 (0)	0 (0)	0 (0)	26 (20)	
7月	男	9 (6)	8 (4)	8 (6)	10 (10)	5 (2)	11 (8)	9 (7)	0 (0)	0 (0)	0 (0)	60 (43)	90 (70)
	女	5 (5)	2 (2)	6 (5)	5 (4)	5 (5)	4 (3)	3 (3)	0 (0)	0 (0)	0 (0)	30 (27)	
8月	男	5 (5)	6 (6)	14 (14)	13 (12)	6 (3)	9 (7)	13 (12)	0 (0)	0 (0)	0 (0)	66 (59)	113 (98)
	女	6 (4)	8 (8)	5 (5)	4 (3)	10 (9)	4 (4)	10 (6)	0 (0)	0 (0)	0 (0)	47 (39)	
9月	男	8 (5)	7 (6)	9 (6)	8 (5)	4 (4)	9 (8)	10 (8)	0 (0)	0 (0)	0 (0)	55 (42)	81 (62)
	女	1 (1)	5 (3)	3 (2)	6 (5)	3 (3)	2 (2)	6 (4)	0 (0)	0 (0)	0 (0)	26 (20)	
10月	男	10 (8)	4 (3)	10 (6)	9 (5)	8 (5)	5 (4)	7 (6)	0 (0)	0 (0)	0 (0)	53 (37)	81 (60)
	女	4 (3)	3 (1)	5 (5)	5 (5)	2 (1)	6 (5)	3 (3)	0 (0)	0 (0)	0 (0)	28 (23)	
11月	男	10 (7)	10 (8)	7 (5)	15 (12)	10 (8)	12 (12)	17 (14)	0 (0)	0 (0)	0 (0)	81 (66)	133 (109)
	女	5 (4)	7 (6)	16 (12)	4 (3)	5 (5)	4 (2)	11 (11)	0 (0)	0 (0)	0 (0)	52 (43)	
12月	男	9 (7)	11 (9)	13 (12)	15 (11)	10 (9)	12 (8)	12 (10)	0 (0)	0 (0)	0 (0)	82 (66)	129 (103)
	女	10 (7)	5 (5)	7 (5)	4 (4)	9 (7)	4 (2)	8 (7)	0 (0)	0 (0)	0 (0)	47 (37)	
小計	男	119 (92)	85 (66)	135 (111)	145 (122)	95 (79)	116 (94)	149 (124)	0 (0)	0 (0)	1 (1)	845 (689)	
	女	60 (43)	60 (52)	81 (62)	66 (56)	64 (57)	57 (42)	88 (74)	0 (0)	0 (0)	0 (0)	476 (386)	
合計		179 (135)	145 (118)	216 (173)	211 (178)	159 (136)	173 (136)	237 (198)	0 (0)	0 (0)	1 (1)		1321 (1075)

# 月及び死因の種類別分類

( ) 解剖数

死因の種類	検案月		1月	2月	3月	4月	5月	6月	7月	8月	9月	10月	11月	12月	小計	合計
	男	女	男	女	男	女	男	女	男	女	男	女	男	女	男	女
1 病死	男	62 (59)	53 (51)	48 (47)	46 (43)	33 (32)	40 (39)	33 (31)	34 (33)	32 (26)	27 (27)	51 (45)	54 (49)	513 (482)	792 (741)	
	女	35 (32)	35 (32)	23 (20)	15 (14)	26 (25)	18 (17)	21 (20)	27 (25)	12 (11)	15 (13)	30 (28)	22 (22)	279 (259)		
2 交通事故	男	0 (0)	0 (0)	1 (0)	1 (1)	0 (0)	0 (0)	0 (0)	3 (3)	4 (4)	2 (2)	0 (0)	1 (1)	2 (2)	14 (13)	18 (16)
	女	0 (0)	0 (0)	0 (0)	2 (2)	0 (0)	0 (0)	0 (0)	0 (0)	0 (0)	2 (1)	2 (1)	0 (0)	0 (0)	4 (3)	
3 転倒・転落	男	1 (1)	5 (3)	1 (1)	4 (4)	4 (2)	0 (0)	5 (2)	0 (0)	0 (0)	1 (1)	5 (2)	4 (1)	2 (1)	32 (18)	42 (23)
	女	2 (1)	0 (0)	0 (0)	1 (1)	2 (0)	1 (0)	0 (0)	1 (1)	2 (2)	0 (0)	0 (0)	1 (0)	0 (0)	10 (5)	
4 溺死	男	8 (8)	7 (6)	3 (3)	3 (2)	1 (1)	1 (1)	1 (1)	2 (1)	0 (0)	1 (1)	0 (0)	4 (4)	7 (7)	37 (34)	91 (87)
	女	11 (10)	10 (10)	8 (8)	3 (3)	2 (2)	0 (0)	0 (0)	0 (0)	0 (0)	1 (1)	4 (4)	7 (7)	8 (8)	54 (53)	
5 煙・火災及び 火焔による傷害	男	0 (0)	0 (0)	0 (0)	0 (0)	0 (0)	0 (0)	0 (0)	0 (0)	0 (0)	0 (0)	0 (0)	0 (0)	1 (1)	1 (1)	2 (2)
	女	0 (0)	0 (0)	0 (0)	0 (0)	0 (0)	0 (0)	0 (0)	0 (0)	0 (0)	0 (0)	0 (0)	1 (1)	0 (0)	1 (1)	
6 窒息	男	3 (1)	3 (2)	1 (1)	2 (2)	3 (3)	1 (1)	1 (1)	0 (0)	0 (0)	1 (1)	2 (2)	1 (1)	2 (2)	19 (16)	26 (21)
	女	0 (0)	1 (0)	0 (0)	1 (1)	1 (0)	0 (0)	0 (0)	2 (2)	1 (1)	0 (0)	0 (0)	0 (0)	1 (1)	7 (5)	
7 中毒	男	0 (0)	0 (0)	0 (0)	0 (0)	0 (0)	0 (0)	0 (0)	0 (0)	0 (0)	0 (0)	0 (0)	0 (0)	0 (0)	0 (0)	0 (0)
	女	0 (0)	0 (0)	0 (0)	0 (0)	0 (0)	0 (0)	0 (0)	0 (0)	0 (0)	0 (0)	0 (0)	0 (0)	0 (0)	0 (0)	
8 その他	男	5 (5)	4 (4)	3 (2)	4 (4)	0 (0)	1 (1)	0 (0)	0 (0)	4 (4)	0 (0)	1 (1)	0 (0)	1 (1)	23 (22)	34 (33)
	女	3 (3)	2 (2)	2 (2)	0 (0)	1 (1)	0 (0)	0 (0)	0 (0)	2 (2)	0 (0)	0 (0)	0 (0)	1 (1)	11 (11)	
9 自殺	男	9 (0)	5 (0)	11 (4)	9 (2)	11 (0)	7 (1)	9 (2)	11 (1)	6 (1)	9 (2)	13 (1)	5 (0)	11 (1)	107 (13)	159 (17)
	女	3 (0)	6 (3)	5 (0)	2 (0)	4 (0)	4 (0)	3 (0)	2 (0)	5 (0)	3 (0)	1 (0)	7 (1)	10 (0)	52 (4)	
10 他殺	男	0 (0)	0 (0)	0 (0)	0 (0)	0 (0)	0 (0)	0 (0)	0 (0)	0 (0)	0 (0)	3 (3)	0 (0)	0 (0)	3 (3)	3 (3)
	女	0 (0)	0 (0)	0 (0)	0 (0)	0 (0)	0 (0)	0 (0)	0 (0)	0 (0)	0 (0)	0 (0)	0 (0)	0 (0)	0 (0)	
11 その他及び 不詳の外因	男	0 (0)	2 (2)	3 (3)	2 (2)	1 (1)	1 (0)	1 (0)	0 (0)	5 (5)	3 (3)	0 (0)	4 (4)	0 (0)	21 (20)	33 (31)
	女	1 (1)	0 (0)	1 (1)	0 (0)	1 (0)	1 (1)	1 (1)	0 (0)	0 (0)	0 (0)	2 (2)	3 (3)	3 (3)	12 (11)	
12 不詳の死	男	7 (6)	7 (5)	2 (2)	4 (4)	6 (6)	9 (8)	6 (6)	6 (5)	13 (12)	6 (6)	2 (1)	11 (10)	2 (2)	75 (67)	121 (101)
	女	1 (0)	2 (1)	2 (0)	3 (0)	3 (2)	2 (2)	2 (2)	4 (4)	10 (9)	8 (7)	6 (4)	3 (3)	2 (2)	46 (34)	
小計	男	95 (80)	86 (73)	73 (63)	75 (64)	59 (45)	60 (51)	60 (43)	66 (59)	55 (42)	53 (37)	81 (66)	82 (66)	845 (689)		
	女	56 (47)	56 (48)	41 (31)	27 (21)	40 (30)	26 (20)	30 (27)	47 (39)	26 (20)	28 (23)	52 (43)	47 (37)	476 (386)		
合計		151 (127)	142 (121)	114 (94)	102 (85)	99 (75)	86 (71)	90 (70)	113 (98)	81 (62)	81 (60)	133 (109)	129 (103)	1321 (1075)		

# 死亡地区及び死因の種類別分類

( ) 解剖数

死因の種類	死亡地区		東灘区	灘区	中央区	兵庫区	長田区	須磨区	垂水区	その他の神戸市内	その他	不詳	小計	合計
	男	女												
1 病死	男		69 (66)	45 (42)	73 (67)	101 (93)	62 (58)	64 (63)	99 (93)	0 (0)	0 (0)	0 (0)	513 (482)	792 (741)
	女		25 (20)	33 (31)	45 (43)	47 (43)	42 (40)	33 (31)	54 (51)	0 (0)	0 (0)	0 (0)	279 (259)	
2 交通事故	男		0 (0)	4 (3)	6 (6)	0 (0)	1 (1)	3 (3)	0 (0)	0 (0)	0 (0)	0 (0)	14 (13)	18 (16)
	女		0 (0)	0 (0)	2 (2)	0 (0)	0 (0)	0 (0)	2 (1)	0 (0)	0 (0)	0 (0)	4 (3)	
3 転倒・転落	男		5 (3)	3 (1)	12 (6)	4 (2)	1 (1)	3 (1)	4 (4)	0 (0)	0 (0)	0 (0)	32 (18)	42 (23)
	女		2 (2)	1 (1)	5 (0)	0 (0)	0 (0)	1 (1)	1 (1)	0 (0)	0 (0)	0 (0)	10 (5)	
4 溺死	男		8 (6)	6 (5)	2 (2)	4 (4)	1 (1)	9 (9)	7 (7)	0 (0)	0 (0)	0 (0)	37 (34)	91 (87)
	女		10 (10)	11 (11)	6 (6)	3 (3)	5 (5)	6 (5)	13 (13)	0 (0)	0 (0)	0 (0)	54 (53)	
5 煙、火災及び火傷による傷害	男		0 (0)	0 (0)	1 (1)	0 (0)	0 (0)	0 (0)	0 (0)	0 (0)	0 (0)	0 (0)	1 (1)	2 (2)
	女		0 (0)	0 (0)	0 (0)	0 (0)	0 (0)	0 (0)	1 (1)	0 (0)	0 (0)	0 (0)	1 (1)	
6 窒息	男		6 (5)	1 (0)	3 (2)	1 (1)	3 (3)	4 (4)	1 (1)	0 (0)	0 (0)	0 (0)	19 (16)	26 (21)
	女		0 (0)	1 (1)	3 (2)	0 (0)	2 (2)	0 (0)	1 (0)	0 (0)	0 (0)	0 (0)	7 (5)	
7 中毒	男		0 (0)	0 (0)	0 (0)	0 (0)	0 (0)	0 (0)	0 (0)	0 (0)	0 (0)	0 (0)	0 (0)	0 (0)
	女		0 (0)	0 (0)	0 (0)	0 (0)	0 (0)	0 (0)	0 (0)	0 (0)	0 (0)	0 (0)	0 (0)	
8 その他	男		4 (3)	3 (3)	2 (2)	8 (8)	3 (3)	1 (1)	2 (2)	0 (0)	0 (0)	0 (0)	23 (22)	34 (33)
	女		3 (3)	1 (1)	1 (1)	3 (3)	1 (1)	1 (1)	1 (1)	0 (0)	0 (0)	0 (0)	11 (11)	
9 自殺	男		16 (1)	12 (2)	12 (2)	15 (2)	12 (2)	19 (1)	21 (3)	0 (0)	0 (0)	0 (0)	107 (13)	159 (17)
	女		11 (1)	4 (0)	9 (1)	7 (1)	6 (1)	10 (0)	5 (0)	0 (0)	0 (0)	0 (0)	52 (4)	
10 他殺	男		0 (0)	0 (0)	3 (3)	0 (0)	0 (0)	0 (0)	0 (0)	0 (0)	0 (0)	0 (0)	3 (3)	3 (3)
	女		0 (0)	0 (0)	0 (0)	0 (0)	0 (0)	0 (0)	0 (0)	0 (0)	0 (0)	0 (0)	0 (0)	
11 その他及び不詳の外因	男		2 (2)	1 (1)	7 (7)	2 (2)	2 (2)	4 (4)	3 (2)	0 (0)	0 (0)	0 (0)	21 (20)	33 (31)
	女		1 (1)	0 (0)	2 (2)	2 (2)	3 (3)	0 (0)	4 (3)	0 (0)	0 (0)	0 (0)	12 (11)	
12 不詳の死	男		9 (6)	10 (9)	14 (13)	10 (10)	10 (8)	9 (8)	12 (12)	0 (0)	0 (0)	1 (1)	75 (67)	121 (101)
	女		8 (6)	9 (7)	8 (5)	4 (4)	5 (5)	6 (4)	6 (3)	0 (0)	0 (0)	0 (0)	46 (34)	
小計	男		119 (92)	85 (66)	135 (111)	145 (122)	95 (79)	116 (94)	149 (124)	0 (0)	0 (0)	1 (1)	845 (689)	
	女		60 (43)	60 (52)	81 (62)	66 (56)	64 (57)	57 (42)	88 (74)	0 (0)	0 (0)	0 (0)	476 (386)	
合計			179 (135)	145 (118)	216 (173)	211 (178)	159 (136)	173 (136)	237 (198)	0 (0)	0 (0)	1 (1)	1321 (1075)	

# 取扱所轄署及び月別分類

( ) 解剖数

所轄署		東灘署	灘署	葺合署	生田署	兵庫署	長田署	須磨署	垂水署	神戸 水上署	その他	小計	合計
検案月													
1月	男	18 (13)	9 (8)	9 (8)	5 (4)	15 (13)	10 (9)	10 (7)	17 (16)	2 (2)	0 (0)	95 (80)	151 (127)
	女	5 (3)	8 (8)	3 (3)	3 (3)	8 (6)	4 (3)	5 (3)	19 (17)	0 (0)	1 (1)	56 (47)	
2月	男	12 (10)	12 (8)	8 (6)	4 (4)	12 (12)	10 (10)	11 (9)	16 (14)	1 (0)	0 (0)	86 (73)	142 (121)
	女	10 (7)	7 (7)	4 (3)	3 (2)	7 (7)	5 (5)	11 (9)	8 (7)	1 (1)	0 (0)	56 (48)	
3月	男	12 (10)	3 (2)	6 (5)	5 (4)	15 (12)	11 (10)	10 (9)	9 (9)	2 (2)	0 (0)	73 (63)	114 (94)
	女	7 (6)	5 (3)	0 (0)	2 (2)	4 (3)	6 (5)	9 (5)	8 (7)	0 (0)	0 (0)	41 (31)	
4月	男	13 (8)	5 (3)	9 (9)	1 (1)	17 (17)	6 (5)	12 (9)	11 (11)	1 (1)	0 (0)	75 (64)	102 (85)
	女	4 (1)	0 (0)	2 (2)	2 (2)	4 (3)	5 (5)	4 (4)	4 (4)	2 (0)	0 (0)	27 (21)	
5月	男	6 (5)	5 (4)	5 (5)	2 (2)	12 (9)	6 (5)	7 (4)	15 (10)	0 (0)	1 (1)	59 (45)	99 (75)
	女	4 (3)	5 (4)	1 (1)	4 (2)	11 (10)	4 (3)	4 (3)	7 (4)	0 (0)	0 (0)	40 (30)	
6月	男	7 (7)	7 (6)	5 (4)	0 (0)	10 (9)	8 (8)	8 (8)	15 (9)	0 (0)	0 (0)	60 (51)	86 (71)
	女	1 (0)	6 (5)	0 (0)	1 (1)	5 (3)	5 (5)	4 (3)	3 (2)	1 (1)	0 (0)	26 (20)	
7月	男	8 (6)	8 (4)	2 (1)	4 (3)	10 (10)	6 (3)	12 (9)	9 (7)	0 (0)	1 (0)	60 (43)	90 (70)
	女	5 (5)	2 (2)	2 (2)	1 (1)	5 (4)	5 (5)	3 (2)	3 (3)	4 (3)	0 (0)	30 (27)	
8月	男	5 (5)	6 (6)	9 (9)	4 (4)	13 (12)	6 (3)	10 (8)	13 (12)	0 (0)	0 (0)	66 (59)	113 (98)
	女	6 (4)	8 (8)	1 (1)	4 (4)	5 (4)	10 (9)	3 (3)	10 (6)	0 (0)	0 (0)	47 (39)	
9月	男	7 (4)	7 (6)	4 (3)	3 (2)	8 (5)	5 (5)	9 (8)	10 (8)	1 (0)	1 (1)	55 (42)	81 (62)
	女	1 (1)	5 (3)	2 (2)	1 (0)	6 (5)	3 (3)	2 (2)	6 (4)	0 (0)	0 (0)	26 (20)	
10月	男	10 (8)	4 (3)	3 (1)	6 (4)	9 (5)	9 (6)	5 (4)	7 (6)	0 (0)	0 (0)	53 (37)	81 (60)
	女	4 (3)	3 (1)	2 (2)	3 (3)	5 (5)	2 (1)	6 (5)	3 (3)	0 (0)	0 (0)	28 (23)	
11月	男	10 (6)	11 (9)	2 (2)	3 (2)	15 (12)	10 (8)	12 (12)	17 (14)	1 (1)	0 (0)	81 (66)	133 (109)
	女	6 (5)	8 (6)	5 (4)	7 (6)	4 (3)	6 (5)	4 (2)	11 (11)	1 (1)	0 (0)	52 (43)	
12月	男	8 (7)	12 (9)	4 (2)	3 (3)	16 (12)	11 (10)	11 (8)	14 (12)	4 (4)	0 (0)	83 (67)	129 (103)
	女	10 (7)	5 (5)	2 (0)	5 (5)	4 (4)	9 (7)	4 (2)	7 (6)	0 (0)	0 (0)	46 (36)	
小計	男	116 (89)	89 (68)	66 (55)	40 (33)	152 (128)	98 (82)	117 (95)	153 (128)	12 (10)	3 (2)	846 (690)	
	女	63 (45)	62 (52)	24 (20)	36 (31)	68 (57)	64 (56)	59 (43)	89 (74)	9 (6)	1 (1)	475 (385)	
合計		179 (134)	151 (120)	90 (75)	76 (64)	220 (185)	162 (138)	176 (138)	242 (202)	21 (16)	4 (3)		1321 (1075)

# 取扱所轄署及び死因の種類別分類

( ) 解剖数

死因の種類	所轄署		東灘署	灘署	葦合署	生田署	兵庫署	長田署	須磨署	垂水署	神戸水上署	その他	小計	合計
	男	女												
1 病死	男		69 (65)	45 (42)	43 (40)	20 (19)	104 (96)	62 (58)	63 (62)	101 (95)	6 (5)	0 (0)	513 (482)	792 (741)
	女		25 (21)	34 (31)	13 (12)	24 (23)	47 (43)	42 (40)	34 (32)	55 (52)	4 (4)	1 (1)	279 (259)	
2 交通事故	男		0 (0)	4 (3)	1 (1)	0 (0)	0 (0)	2 (2)	5 (5)	0 (0)	2 (2)	0 (0)	14 (13)	18 (16)
	女		0 (0)	0 (0)	1 (1)	0 (0)	0 (0)	0 (0)	1 (1)	2 (1)	0 (0)	0 (0)	4 (3)	
3 転倒・転落	男		6 (3)	3 (1)	3 (2)	3 (1)	6 (3)	2 (2)	4 (1)	5 (5)	0 (0)	0 (0)	32 (18)	42 (23)
	女		3 (2)	1 (1)	0 (0)	1 (0)	2 (1)	1 (0)	0 (0)	2 (1)	0 (0)	0 (0)	10 (5)	
4 溺死	男		7 (6)	6 (5)	0 (0)	1 (1)	5 (5)	1 (1)	9 (9)	7 (7)	0 (0)	1 (0)	37 (34)	91 (87)
	女		10 (10)	11 (11)	2 (2)	4 (4)	3 (3)	5 (5)	6 (5)	13 (13)	0 (0)	0 (0)	54 (53)	
5 煙、火災及び 火焔による傷害	男		0 (0)	0 (0)	0 (0)	0 (0)	0 (0)	1 (1)	0 (0)	0 (0)	0 (0)	0 (0)	1 (1)	2 (2)
	女		0 (0)	0 (0)	0 (0)	0 (0)	0 (0)	0 (0)	0 (0)	1 (1)	0 (0)	0 (0)	1 (1)	
6 窒息	男		6 (5)	2 (0)	0 (0)	2 (2)	2 (2)	2 (2)	4 (4)	1 (1)	0 (0)	0 (0)	19 (16)	26 (21)
	女		0 (0)	2 (1)	1 (1)	1 (1)	0 (0)	2 (2)	0 (0)	1 (0)	0 (0)	0 (0)	7 (5)	
7 中毒	男		0 (0)	0 (0)	0 (0)	0 (0)	0 (0)	0 (0)	0 (0)	0 (0)	0 (0)	0 (0)	0 (0)	0 (0)
	女		0 (0)	0 (0)	0 (0)	0 (0)	0 (0)	0 (0)	0 (0)	0 (0)	0 (0)	0 (0)	0 (0)	
8 その他	男		4 (3)	3 (3)	1 (1)	1 (1)	8 (8)	3 (3)	1 (1)	2 (2)	0 (0)	0 (0)	23 (22)	34 (33)
	女		3 (3)	1 (1)	0 (0)	1 (1)	3 (3)	1 (1)	1 (1)	1 (1)	0 (0)	0 (0)	11 (11)	
9 自殺	男		15 (1)	13 (2)	7 (1)	4 (0)	15 (2)	12 (2)	18 (1)	21 (3)	2 (1)	0 (0)	107 (13)	159 (17)
	女		12 (1)	4 (0)	3 (0)	3 (1)	7 (1)	5 (0)	12 (1)	5 (0)	1 (0)	0 (0)	52 (4)	
10 他殺	男		0 (0)	0 (0)	0 (0)	2 (2)	0 (0)	1 (1)	0 (0)	0 (0)	0 (0)	0 (0)	3 (3)	3 (3)
	女		0 (0)	0 (0)	0 (0)	0 (0)	0 (0)	0 (0)	0 (0)	0 (0)	0 (0)	0 (0)	0 (0)	
11 その他及び 不詳の外因	男		1 (1)	1 (1)	3 (3)	2 (2)	2 (2)	2 (2)	4 (4)	3 (2)	1 (1)	2 (2)	21 (20)	33 (31)
	女		2 (2)	0 (0)	0 (0)	1 (1)	2 (2)	3 (3)	0 (0)	4 (3)	0 (0)	0 (0)	12 (11)	
12 不詳の死	男		8 (5)	12 (11)	8 (7)	5 (5)	10 (10)	10 (8)	9 (8)	12 (12)	1 (1)	0 (0)	75 (67)	121 (101)
	女		8 (6)	9 (7)	4 (4)	1 (0)	4 (4)	5 (5)	5 (3)	6 (3)	4 (2)	0 (0)	46 (34)	
小計	男		116 (89)	89 (68)	66 (55)	40 (33)	152 (128)	98 (82)	117 (95)	152 (127)	12 (10)	3 (2)	845 (689)	
	女		63 (45)	62 (52)	24 (20)	36 (31)	68 (57)	64 (56)	59 (43)	90 (75)	9 (6)	1 (1)	476 (386)	
合計			179 (134)	151 (120)	90 (75)	76 (64)	220 (185)	162 (138)	176 (138)	242 (202)	21 (16)	4 (3)	1321 (1075)	



## 年齢・死因別取扱件数（病死）

死因	年齢	検案総数	解剖数	計		0～4		5～9		10～14		15～19		20～24		25～29		30～34		35～39			
				男	女	男	女	男	女	男	女	男	女	男	女	男	女	男	女	男	女	男	女
<b>総 数</b>		792	(741)	513 (482)	279 (259)	1 (1)	2 (2)	0 (0)	0 (0)	0 (0)	0 (0)	0 (0)	0 (0)	0 (0)	0 (0)	2 (2)	0 (0)	3 (3)	2 (2)	3 (3)	3 (3)		
感染症		6	(6)	5 (5)	1 (1)	1 (1)	0 (0)	0 (0)	0 (0)	0 (0)	0 (0)	0 (0)	0 (0)	0 (0)	0 (0)	0 (0)	0 (0)	0 (0)	0 (0)	0 (0)	0 (0)		
結核		1	(1)	1 (1)	0 (0)																		
その他（含ウイルス性肝炎）		5	(5)	4 (4)	1 (1)	1 (1)																	
細菌性食中毒		0	(0)	0 (0)	0 (0)																		
新生物		36	(33)	23 (22)	13 (11)																		
内分泌代謝免疫疾患		21	(20)	16 (15)	5 (5)															1 (1)	2 (2)		
栄養障害		3	(2)	2 (1)	1 (1)																		
神経系疾患		4	(4)	2 (2)	2 (2)																		
循環器疾患		35	(34)	16 (16)	19 (18)														1 (1)				
脳血管疾患																							
その他の循環器疾患		508	(477)	325 (306)	183 (171)	1 (1)												2 (2)		1 (1)	1 (1)		
呼吸器疾患		50	(48)	33 (31)	17 (17)	1 (1)														1 (1)			
肺炎																							
その他の呼吸器疾患		15	(13)	8 (6)	7 (7)										1 (1)								
消化器疾患		80	(77)	56 (54)	24 (23)										1 (1)								
泌尿生殖器疾患		6	(6)	6 (6)	0 (0)																		
先天奇形等		0	(0)	0 (0)	0 (0)																		
その他		1	(1)	0 (0)	1 (1)																		
原因不明の突然死		1	(1)	1 (1)	0 (0)														1 (1)				
急性心機能不全																							
乳幼児突然死症候群		0	(0)	0 (0)	0 (0)																		
不詳の病死		20	(17)	19 (17)	1 (0)																1 (1)		
老衰		6	(2)	1 (0)	5 (2)																		

40～44		45～49		50～54		55～59		60～64		65～69		70～74		75～79		80～84		85以上		年齢不詳	
男	女	男	女	男	女	男	女	男	女	男	女	男	女	男	女	男	女	男	女	男	女
6	6	19	11	31	7	40	5	56	10	51	21	83	19	76	58	65	52	76	83	1	0
(6)	(5)	(18)	(10)	(31)	(7)	(38)	(5)	(53)	(10)	(50)	(21)	(78)	(17)	(70)	(55)	(58)	(50)	(70)	(72)	(1)	(0)
0	1	0	0	0	0	1	0	0	0	0	0	1	0	1	0	1	0	0	0	0	0
(0)	(1)	(0)	(0)	(0)	(0)	(1)	(0)	(0)	(0)	(0)	(0)	(1)	(0)	(1)	(0)	(1)	(0)	(0)	(0)	(0)	(0)
	1					1						1		1		1					
	(1)					(1)						(1)		(1)		(1)					
		2	1	1				4	2	3		4	1	7	4	2		2	3		
		(1)	(1)	(1)				(4)	(2)	(3)		(4)	(1)	(6)	(3)	(2)		(2)	(3)		
		1	3		2			1		2		4			2		1	2			
		(1)	(3)		(2)			(1)		(2)		(3)			(2)		(1)	(2)			
		1			1											1					
		(1)			(1)										(1)						
		1	1							1					1						
		(1)	(1)							(1)					(1)						
		3		2	1	1	3	1	5	1	3		2	3	1	3	1	4			
		(3)		(2)	(1)	(1)	(3)	(1)	(5)	(1)	(3)		(2)	(3)	(1)	(3)	(1)	(3)			
4	3	9	1	14	3	23	2	40	6	30	16	54	14	48	38	45	38	54	60	1	
(4)	(3)	(9)	(1)	(14)	(3)	(23)	(2)	(38)	(6)	(29)	(16)	(50)	(13)	(45)	(36)	(39)	(36)	(51)	(53)	(1)	
1		2	1	2		2	1			4	2	5	1	4	4	7	4	6	2		
(1)		(2)	(1)	(2)		(2)	(1)			(4)	(2)	(5)	(1)	(4)	(4)	(6)	(4)	(5)	(2)		
		1			1			1		1				1	1	1	2	2	3		
		(1)			(1)			(1)		(1)				(1)	(1)	(1)	(2)	(2)	(3)		
1	2	3	2	8	1	8	1	5	1	2	2	9	2	9	5	6	3	4	5		
(1)	(1)	(2)	(2)	(8)	(1)	(8)	(1)	(4)	(1)	(2)	(2)	(9)	(2)	(9)	(5)	(6)	(3)	(4)	(5)		
										1		1		1				3			
										(1)		(1)		(1)				(3)			
																				1	
																				(1)	
		2		3		1		2		2		2	1	3		2		1			
		(2)		(3)		(1)		(2)		(2)		(2)	(1)	(2)		(2)					
																		1			
																		1	5		
																		(2)			

年齢・死因別取扱件数（不慮の外因死）

死因	年齢	検案 総数	解剖 数	計		0～4		5～9		10～14		15～19		20～24		25～29		30～34		35～39			
				男	女	男	女	男	女	男	女	男	女	男	女	男	女	男	女	男	女	男	女
総数		213	(182)	126 (104)	87 (78)	0 (0)	0 (0)	0 (0)	0 (0)	0 (0)	0 (0)	1 (1)	0 (0)	3 (2)	1 (1)	0 (0)	0 (0)	2 (2)	0 (0)	1 (1)	0 (0)		
交通事故		18	(16)	14 (13)	4 (3)							1 (1)		2 (2)	1 (1)			2 (2)		1 (1)			
転倒・転落		42	(23)	32 (18)	10 (5)	0 (0)	0 (0)	0 (0)	0 (0)	0 (0)	0 (0)	0 (0)	0 (0)	1 (0)	0 (0)	0 (0)	0 (0)	0 (0)	0 (0)	0 (0)	0 (0)		
転倒		27	(13)	18 (9)	9 (4)									1									
転落		15	(10)	14 (9)	1 (1)																		
溺死		91	(87)	37 (34)	54 (53)																		
煙、火災及び 火焔による傷害		2	(2)	1 (1)	1 (1)																		
窒息		26	(21)	19 (16)	7 (5)	0 (0)	0 (0)	0 (0)	0 (0)	0 (0)	0 (0)	0 (0)	0 (0)	0 (0)	0 (0)	0 (0)	0 (0)	0 (0)	0 (0)	0 (0)	0 (0)		
食物吐物		22	(17)	15 (12)	7 (5)																		
その他		4	(4)	4 (4)	0 (0)																		
不慮の中毒		0	(0)	0 (0)	0 (0)	0 (0)	0 (0)	0 (0)	0 (0)	0 (0)	0 (0)	0 (0)	0 (0)	0 (0)	0 (0)	0 (0)	0 (0)	0 (0)	0 (0)	0 (0)	0 (0)		
飲食物		0	(0)	0 (0)	0 (0)																		
アルコール		0	(0)	0 (0)	0 (0)																		
催眠薬・向精神薬		0	(0)	0 (0)	0 (0)																		
その他の医薬品		0	(0)	0 (0)	0 (0)																		
有機リン・農薬		0	(0)	0 (0)	0 (0)																		
腐食性薬毒物		0	(0)	0 (0)	0 (0)																		
濫用薬物（医薬品を除く）		0	(0)	0 (0)	0 (0)																		
一酸化炭素		0	(0)	0 (0)	0 (0)																		
その他のガス・蒸気		0	(0)	0 (0)	0 (0)																		
その他		0	(0)	0 (0)	0 (0)																		
その他		34	(33)	23 (22)	11 (11)	0 (0)	0 (0)	0 (0)	0 (0)	0 (0)	0 (0)	0 (0)	0 (0)	0 (0)	0 (0)	0 (0)	0 (0)	0 (0)	0 (0)	0 (0)	0 (0)		
感電		0	(0)	0 (0)	0 (0)																		
熱傷		1	(0)	1 (0)	0 (0)																		
鈍器・鈍体		0	(0)	0 (0)	0 (0)																		
圧死		0	(0)	0 (0)	0 (0)																		
爆発		0	(0)	0 (0)	0 (0)																		
機械		3	(3)	3 (3)	0 (0)																		
凍死		23	(23)	14 (14)	9 (9)																		
熱中症		6	(6)	5 (5)	1 (1)																		
その他		1	(1)	0 (0)	1 (1)																		



## 年齢・死因別取扱件数（自殺）

死因	年齢	検案総数	解剖数	計		0～4		5～9		10～14		15～19		20～24		25～29		30～34		35～39	
				男	女	男	女	男	女	男	女	男	女	男	女	男	女	男	女	男	女
総数		159	(17)	107	52	0	0	0	0	2	0	2	1	3	4	6	5	5	1	12	5
				(13)	(4)	(0)	(0)	(0)	(0)	(0)	(0)	(0)	(0)	(0)	(0)	(2)	(0)	(0)	(0)	(1)	(2)
中毒	8	(5)	5	3	0	0	0	0	0	0	0	0	0	1	1	0	0	0	0	2	1
			(4)	(1)	(0)	(0)	(0)	(0)	(0)	(0)	(0)	(0)	(0)	(0)	(0)	(1)	(0)	(0)	(0)	(1)	(1)
青酸化合物	0	(0)	0	0																	
			(0)	(0)																	
睡眠薬・向精神薬	2	(2)	2	0												1					
			(2)	(0)											(1)						
その他の医薬品	1	(0)	0	1										1							
			(0)	(0)																	
一酸化炭素	4	(2)	2	2																2	1
			(1)	(1)																(1)	(1)
有機リン・農薬	0	(0)	0	0																	
			(0)	(0)																	
腐食性薬毒物	0	(0)	0	0																	
			(0)	(0)																	
その他	1	(1)	1	0																	
			(1)	(0)																	
縊死・自絞死	93	(4)	64	29								1	3	2	3	3	3			7	2
			(3)	(1)											(1)						
溺死	4	(4)	2	2																	1
			(2)	(2)																	(1)
酸素欠乏	5	(1)	4	1								1			1						
			(1)	(0)																	
交通機関	9	(0)	6	3										1		2				1	
			(0)	(0)																	
飛び降り	35	(0)	23	12					2			1			1		2	1	2	1	
			(0)	(0)																	
焼死	0	(0)	0	0																	
			(0)	(0)																	
銃器	0	(0)	0	0																	
			(0)	(0)																	
感電	0	(0)	0	0																	
			(0)	(0)																	
鋭器	5	(3)	3	2																	
			(3)	(0)																	
その他	0	(0)	0	0																	
			(0)	(0)																	

( ) 解剖数

40～44		45～49		50～54		55～59		60～64		65～69		70～74		75～79		80～84		85以上		年齢不詳	
男	女	男	女	男	女	男	女	男	女	男	女	男	女	男	女	男	女	男	女	男	女
4	0	10	5	6	2	7	1	11	5	11	8	7	2	8	3	6	9	7	1	0	0
(1)	(0)	(1)	(0)	(0)	(0)	(0)	(0)	(2)	(0)	(1)	(1)	(0)	(0)	(2)	(1)	(2)	(0)	(1)	(0)	(0)	(0)
1	0	0	0	0	0	0	0	0	1	0	0	0	0	1	0	0	0	0	0	0	0
(1)	(0)	(0)	(0)	(0)	(0)	(0)	(0)	(0)	(0)	(0)	(0)	(0)	(0)	(1)	(0)	(0)	(0)	(0)	(0)	(0)	(0)
1								1						1							
(1)														(1)							
1		7	2	3	1	4	1	8	2	9	5	3	2	4	2	4	6	5			
								(1)		(1)					(1)						
											1					1		1			
											(1)					(1)		(1)			
2		1	1					1													
		(1)																			
		1				1								1							
		1	2	3	1	2		1	2	2	2	4		1	1		1	1	1	1	
								1						1		1	2				
								(1)						(1)		(1)					

年齢・死因別取扱件数（他殺）

死因	年齢	検案総数	解剖数	計		0～4		5～9		10～14		15～19		20～24		25～29		30～34		35～39			
				男	女	男	女	男	女	男	女	男	女	男	女	男	女	男	女	男	女	男	女
				<b>総 数</b>	3	(3)	3	0	0	0	0	0	0	0	0	0	0	0	0	0	0	0	0
			(3)	(0)	(0)	(0)	(0)	(0)	(0)	(0)	(0)	(0)	(0)	(0)	(0)	(0)	(0)	(0)	(0)	(0)	(1)	(0)	
中 毒	0	(0)	0	0																			
溺 死	0	(0)	0	0																			
窒 息	0	(0)	0	0																			
鋭 器	0	(0)	0	0																			
鈍 器	0	(0)	0	0																			
交 通 機 関	0	(0)	0	0																			
焼 死	0	(0)	0	0																			
他 傷 害	3	(3)	3	0																	1	0	
			(3)	(0)																	(1)	(0)	
嬰 児 遺 棄	0	(0)	0	0																			
			(0)	(0)																			

年齢・死因別取扱件数（その他及び不詳の外因）

死因	年齢	検案総数	解剖数	計		0～4		5～9		10～14		15～19		20～24		25～29		30～34		35～39			
				男	女	男	女	男	女	男	女	男	女	男	女	男	女	男	女	男	女	男	女
				<b>総 数</b>	33	(31)	21	12	0	0	0	0	0	0	0	0	3	0	3	0	1	0	0
			(20)	(11)	(0)	(0)	(0)	(0)	(0)	(0)	(0)	(0)	(3)	(0)	(3)	(0)	(1)	(0)	(0)	(0)	(0)		
中 毒	9	(9)	7	2									1	2		1							
			(7)	(2)									(1)	(2)		(1)							
溺 死	9	(9)	6	3									2	1									
			(6)	(3)									(2)	(1)									
窒 息	1	(1)	1	0																			
			(1)	(0)																			
鈍 器	0	(0)	0	0																			
			(0)	(0)																			
転 倒・転 落	3	(2)	1	2																			
			(1)	(1)																			
交 通 機 関	2	(1)	2	0																			
			(1)	(0)																			
温 度 環 境 異 常	4	(4)	3	1																			
			(3)	(1)																			
他 傷 害	4	(4)	1	3																			
			(1)	(3)																			
そ の 他 及 び 不 詳	1	(1)	0	1																			
			(0)	(1)																			

年齢・死因別取扱件数（不詳の死）

死因	年齢	検案総数	解剖数	計		0～4		5～9		10～14		15～19		20～24		25～29		30～34		35～39			
				男	女	男	女	男	女	男	女	男	女	男	女	男	女	男	女	男	女	男	女
				<b>総 数</b>	121	(101)	75	46	2	1	0	0	0	0	0	0	0	0	0	1	0	0	0
			(67)	(34)	(2)	(1)	(0)	(0)	(0)	(0)	(0)	(0)	(0)	(0)	(0)	(1)	(0)	(0)	(0)	(1)	(0)		
薬 毒 物 の 影 響	1	(1)	0	1																			
			(0)	(1)																			
窒 息 合 併	3	(3)	2	1	1																		
			(2)	(1)	(1)																		
入 浴 中 死 亡	18	(9)	7	11																			
			(5)	(4)																			
鈍 的 外 傷 合 併	0	(0)	0	0																			
			(0)	(0)																			
温 度 環 境 異 常 合 併	9	(8)	4	5																			
			(3)	(5)																			
乳 幼 児 突 然 死 症 候 群	1	(1)	0	1	1																		
			(0)	(1)	(1)																		
他 障 害 合 併	1	(0)	1	0																			
			(0)	(0)																			
白 骨	10	(9)	6	4																			
			(5)	(4)																			
腐 敗	54	(53)	40	14																	1		
			(40)	(13)																	(1)		
そ の 他	24	(17)	15	9	1											1							
			(12)	(5)	(1)											(1)							

40～44		45～49		50～54		55～59		60～64		65～69		70～74		75～79		80～84		85以上		年齢不詳	
男	女	男	女	男	女	男	女	男	女	男	女	男	女	男	女	男	女	男	女	男	女
1 (1)	0 (0)	0 (0)	0 (0)	0 (0)	0 (0)	0 (0)	0 (0)	1 (1)	0 (0)	0 (0)	0 (0)	0 (0)	0 (0)	0 (0)	0 (0)	0 (0)	0 (0)	0 (0)	0 (0)	0 (0)	0 (0)
1 (1)								1 (1)													

40～44		45～49		50～54		55～59		60～64		65～69		70～74		75～79		80～84		85以上		年齢不詳	
男	女	男	女	男	女	男	女	男	女	男	女	男	女	男	女	男	女	男	女	男	女
1 (0)	0 (0)	0 (0)	2 (2)	1 (1)	2 (2)	2 (2)	0 (0)	1 (1)	3 (2)	2 (2)	0 (0)	2 (2)	0 (0)	3 (3)	2 (2)	2 (2)	1 (1)	0 (0)	2 (2)	0 (0)	0 (0)
1		1 (1)		1 (1)	1 (1)	1 (1)	1 (1)			1 (1)		1 (1)		1 (1)	2 (2)	1 (1)					
								1 (1)						2 (2)		1 (1)					
			1 (1)						1 (1)							1 (1)					

40～44		45～49		50～54		55～59		60～64		65～69		70～74		75～79		80～84		85以上		年齢不詳	
男	女	男	女	男	女	男	女	男	女	男	女	男	女	男	女	男	女	男	女	男	女
1 (1)	2 (2)	4 (4)	1 (1)	6 (6)	1 (1)	4 (4)	1 (1)	7 (7)	2 (2)	13 (12)	4 (3)	10 (8)	4 (3)	12 (10)	5 (5)	5 (5)	10 (6)	7 (4)	14 (8)	3 (3)	0 (0)
	1 (1)									1 (1)		1		1 (1)	1 (1)	1 (1)	2 (1)	4 (3)	8 (2)		
										2 (2)	1 (1)		1 (1)	1 (1)		1 (1)		1 (1)	2 (2)		
														1							
										1 (1)	1 (1)	1 (1)	1 (1)	1 (1)						1 (1)	2 (2)
1 (1)	1 (1)	2 (2)	1 (1)	4 (4)		3 (3)		3 (3)		8 (8)	2 (2)	6 (6)	1 (1)	7 (7)	2 (2)	4 (4)	5 (4)	2 (2)	1 (1)		
		2 (2)		2 (2)		1 (1)	1 (1)	3 (3)	1 (1)	1 (1)	1 (1)	2 (1)	1 (1)	2 (2)		2 (1)					



## 循環器系疾患の年齢別詳細分類

死因	年齢	検案総数	解剖数	計		0～4		5～9		10～14		15～19		20～24		25～29		30～34		35～39	
				男	女	男	女	男	女	男	女	男	女	男	女	男	女	男	女	男	女
総数		543	(511)	341	202	0	1	0	0	0	0	0	0	0	0	0	0	2	1	1	1
				(322)	(189)	(0)	(1)	(0)	(0)	(0)	(0)	(0)	(0)	(0)	(0)	(0)	(0)	(2)	(1)	(1)	(1)
急性リウマチ熱	0	(0)		0	0																
				(0)	(0)																
慢性リウマチ性心疾患	2	(2)		1	1																
				(1)	(1)																
高血圧性心疾患	17	(15)		12	5													1			
				(11)	(4)													(1)			
虚血性心疾患	307	(291)		222	85																1
				(211)	(80)																(1)
肺循環疾患	12	(12)		5	7														1		
				(5)	(7)														(1)		
心筋症 ※ 1	9	(8)		6	3																
				(5)	(3)																
急性心臓死 (狭義)	0	(0)		0	0																
				(0)	(0)																
その他の心疾患	110	(103)		49	61																
				(46)	(57)																
くも膜下出血	13	(13)		7	6																
				(7)	(6)																
脳内出血	20	(20)		9	11															1	
				(9)	(11)															(1)	
他の脳血管疾患 (上記二項除く)	2	(1)		0	2																
				(0)	(1)																
動脈・細動脈 毛細血管の疾患	43	(43)		24	19		1														
				(24)	(19)		(1)														
静脈・リンパ管の疾患、 循環器系その他	8	(3)		6	2																
				(3)	(0)																

※1 アルコール性心筋症を含む。

40～44		45～49		50～54		55～59		60～64		65～69		70～74		75～79		80～84		85以上		年齢不詳		
男	女	男	女	男	女	男	女	男	女	男	女	男	女	男	女	男	女	男	女	男	女	
4	3	9	4	14	5	24	3	43	7	35	17	57	14	50	41	46	41	55	64	1	0	
(4)	(3)	(9)	(4)	(14)	(5)	(24)	(3)	(41)	(7)	(34)	(17)	(53)	(13)	(47)	(39)	(40)	(39)	(52)	(56)	(1)	(0)	
																	1					
																	(1)					
						1				1		1		3		2		3	5			
						(1)				(1)		(1)		(2)		(2)		(3)	(4)			
3	1	6		8		16	1	30	2	22	8	41	9	34	17	28	19	32	27		1	
(3)	(1)	(6)		(8)		(16)	(1)	(28)	(2)	(21)	(8)	(39)	(8)	(32)	(16)	(25)	(18)	(31)	(25)		(1)	
						1		1	2	1		1	1		1		1		2			
						(1)		(1)	(2)	(1)		(1)	(1)		(1)		(1)		(2)			
						1					2	2				2						
						(1)					(2)	(2)				(1)						
1	1	3		4	2	2	1	4	1	4	5	5	3	6	14	8	16	12	18			
(1)	(1)	(3)		(4)	(2)	(2)	(1)	(4)	(1)	(4)	(5)	(4)	(3)	(6)	(14)	(6)	(15)	(12)	(15)			
			1					3	1	2				1	2		1	1	1			
			(1)					(3)	(1)	(2)				(1)	(2)		(1)	(1)	(1)			
			2		2	1	1			3	1	3		1	1	1	1		2			
			(2)		(2)	(1)	(1)			(3)	(1)	(3)		(1)	(1)	(1)	(1)		(2)			
																	1		1			
																	(1)					
			1	1	1	2		4	1	1	1	3	1	5	5	4	2	4	6			
			(1)	(1)	(1)	(2)		(4)	(1)	(1)	(1)	(3)	(1)	(5)	(5)	(4)	(2)	(4)	(6)			
								1		1		1			1			3	1			
								(1)		(1)								(1)				

# 循環器系疾患の月別詳細分類

( ) 解剖数

検案月	疾患	急性リウマチ熱	慢性リウマチ	高血圧性心疾患	虚血性心疾患	肺循環疾患	心筋症 ※1	急性心臓死(狭義)	その他の心疾患	くも膜下出血	脳内出血	左二つの項を除く他の脳血管疾患	毛動脈・細動脈の疾患	静脈・リンパ管の疾患	小計	合計
1月	男	0 (0)	0 (0)	0 (0)	25 (24)	0 (0)	1 (1)	0 (0)	8 (8)	0 (0)	0 (0)	0 (0)	2 (2)	2 (2)	38 (37)	69 (65)
	女	0 (0)	0 (0)	2 (2)	13 (13)	2 (2)	1 (1)	0 (0)	11 (8)	1 (1)	1 (1)	0 (0)	0 (0)	0 (0)	31 (28)	
2月	男	0 (0)	0 (0)	1 (1)	25 (25)	1 (1)	1 (0)	0 (0)	7 (7)	0 (0)	0 (0)	0 (0)	3 (3)	1 (1)	39 (38)	59 (58)
	女	0 (0)	0 (0)	1 (1)	7 (7)	2 (2)	0 (0)	0 (0)	7 (7)	1 (1)	0 (0)	0 (0)	2 (2)	0 (0)	20 (20)	
3月	男	0 (0)	0 (0)	1 (1)	21 (20)	0 (0)	2 (2)	0 (0)	1 (1)	2 (2)	1 (1)	0 (0)	2 (2)	0 (0)	30 (29)	50 (47)
	女	0 (0)	0 (0)	0 (0)	6 (5)	0 (0)	1 (1)	0 (0)	9 (9)	0 (0)	0 (0)	1 (1)	2 (2)	1 (0)	20 (18)	
4月	男	0 (0)	0 (0)	3 (3)	18 (17)	1 (1)	0 (0)	0 (0)	1 (1)	0 (0)	3 (3)	0 (0)	5 (5)	1 (0)	32 (30)	42 (40)
	女	0 (0)	0 (0)	0 (0)	5 (5)	0 (0)	0 (0)	0 (0)	4 (4)	0 (0)	0 (0)	0 (0)	1 (1)	0 (0)	10 (10)	
5月	男	0 (0)	0 (0)	1 (1)	17 (16)	0 (0)	0 (0)	0 (0)	4 (4)	0 (0)	0 (0)	0 (0)	0 (0)	0 (0)	22 (21)	42 (40)
	女	0 (0)	0 (0)	2 (1)	11 (11)	0 (0)	0 (0)	0 (0)	3 (3)	1 (1)	3 (3)	0 (0)	0 (0)	0 (0)	20 (19)	
6月	男	0 (0)	0 (0)	1 (1)	16 (16)	1 (1)	0 (0)	0 (0)	5 (4)	2 (2)	1 (1)	0 (0)	4 (4)	0 (0)	30 (29)	43 (41)
	女	0 (0)	0 (0)	0 (0)	3 (3)	0 (0)	0 (0)	0 (0)	4 (4)	1 (1)	3 (3)	0 (0)	1 (1)	1 (0)	13 (12)	
7月	男	0 (0)	0 (0)	0 (0)	16 (16)	0 (0)	0 (0)	0 (0)	3 (3)	0 (0)	0 (0)	0 (0)	0 (0)	0 (0)	19 (19)	30 (30)
	女	0 (0)	0 (0)	0 (0)	6 (6)	0 (0)	1 (1)	0 (0)	1 (1)	0 (0)	1 (1)	0 (0)	2 (2)	0 (0)	11 (11)	
8月	男	0 (0)	0 (0)	2 (2)	15 (15)	0 (0)	2 (2)	0 (0)	4 (4)	0 (0)	0 (0)	0 (0)	2 (2)	0 (0)	25 (25)	42 (40)
	女	0 (0)	0 (0)	0 (0)	10 (9)	1 (1)	0 (0)	0 (0)	4 (4)	0 (0)	0 (0)	1 (0)	1 (1)	0 (0)	17 (15)	
9月	男	0 (0)	0 (0)	2 (1)	15 (11)	0 (0)	0 (0)	0 (0)	2 (2)	1 (1)	0 (0)	0 (0)	0 (0)	1 (0)	21 (15)	31 (24)
	女	0 (0)	0 (0)	0 (0)	8 (7)	0 (0)	0 (0)	0 (0)	0 (0)	0 (0)	1 (1)	0 (0)	1 (1)	0 (0)	10 (9)	
10月	男	0 (0)	0 (0)	0 (0)	10 (10)	1 (1)	0 (0)	0 (0)	3 (3)	0 (0)	1 (1)	0 (0)	3 (3)	0 (0)	18 (18)	28 (26)
	女	0 (0)	0 (0)	0 (0)	3 (2)	0 (0)	0 (0)	0 (0)	5 (4)	0 (0)	1 (1)	0 (0)	1 (1)	0 (0)	10 (8)	
11月	男	0 (0)	1 (1)	1 (1)	16 (15)	1 (1)	0 (0)	0 (0)	4 (3)	0 (0)	2 (2)	0 (0)	3 (3)	0 (0)	28 (26)	50 (47)
	女	0 (0)	0 (0)	0 (0)	8 (7)	0 (0)	0 (0)	0 (0)	7 (7)	1 (1)	0 (0)	0 (0)	6 (6)	0 (0)	22 (21)	
12月	男	0 (0)	0 (0)	0 (0)	28 (26)	0 (0)	0 (0)	0 (0)	7 (6)	2 (2)	1 (1)	0 (0)	0 (0)	1 (0)	39 (35)	57 (53)
	女	0 (0)	1 (1)	0 (0)	5 (5)	2 (2)	0 (0)	0 (0)	6 (6)	1 (1)	1 (1)	0 (0)	2 (2)	0 (0)	18 (18)	
小計	男	0 (0)	1 (1)	12 (11)	222 (211)	5 (5)	6 (5)	0 (0)	49 (46)	7 (7)	9 (9)	0 (0)	24 (24)	6 (3)	341 (322)	
	女	0 (0)	1 (1)	5 (4)	85 (80)	7 (7)	3 (3)	0 (0)	61 (57)	6 (6)	11 (11)	2 (1)	19 (19)	2 (0)	202 (189)	
合計		0 (0)	2 (2)	17 (15)	307 (291)	12 (12)	9 (8)	0 (0)	110 (103)	13 (13)	20 (20)	2 (1)	43 (43)	8 (3)		543 (511)

※1 アルコール性心筋症を含む。

# 自殺の動機別・発生月別分類

( ) 解剖数

検案月	動機	病	厭	精	家	結	事	職	失	学	不	後	そ	不	不	小計	合計
		苦	世	神 疾 患	庭 不 和	婚 愛 情 問 題	業 不 振	場 関 係	業 ・ 借 金 苦	業 ・ 受 験 苦	具 悲 観	遺 症	他	明	詳		
1月	男	1	1	2				2		1			1		2	10 (0)	16 (0)
	女	1		4									1			6 (0)	
2月	男	4 (1)	1 (1)	2 (1)		1							1 (1)	1	1	11 (4)	16 (7)
	女		1	3 (2)									1 (1)			5 (3)	
3月	男	2 (1)	3 (2)	6 (2)									1 (1)		1	13 (6)	21 (6)
	女	1	1	2	1	2							1			8 (0)	
4月	男	1		2	1	1			1				3			9 (0)	11 (0)
	女			1			1									2 (0)	
5月	男	1	1	4	2			2					2	2	1	15 (0)	19 (0)
	女			4												4 (0)	
6月	男		4	2	1			1					3	1		12 (0)	18 (0)
	女	1		3		1							1			6 (0)	
7月	男	1	1	2 (1)	3	1		3					1			12 (1)	14 (1)
	女										1		1			2 (0)	
8月	男	1	1 (1)	2	1			1					1	1		8 (1)	19 (1)
	女	1	1	3		1		1	1				3			11 (0)	
9月	男	1		4 (2)		2 (1)			1				2 (1)	1	1	12 (4)	17 (4)
	女	1		2		1							1			5 (0)	
10月	男	3	1	4 (1)	1	1		2	3				5			20 (1)	21 (1)
	女		1													1 (0)	
11月	男	1	2 (1)	1		1								1		6 (1)	15 (4)
	女	1		5 (1)				2 (1)					1 (1)			9 (3)	
12月	男		2	1	1		1	2 (1)					1	1	1	10 (1)	20 (1)
	女		2	7		1										10 (0)	
小計	男	16 (2)	17 (5)	32 (7)	10 (0)	7 (1)	1 (0)	13 (1)	5 (0)	1 (0)	0 (0)	0 (0)	21 (3)	8 (0)	7 (0)	138 (19)	
	女	6 (0)	6 (0)	34 (3)	1 (0)	6 (0)	1 (0)	3 (1)	1 (0)	0 (0)	1 (0)	0 (0)	10 (2)	0 (0)	0 (0)	69 (6)	
合計		22 (2)	23 (5)	66 (10)	11 (0)	13 (1)	2 (0)	16 (2)	6 (0)	1 (0)	1 (0)	0 (0)	31 (5)	8 (0)	7 (0)		207 (25)

動機は複数選択の場合あり

## 自殺の動機別・年齢別分類

死因	年齢	検案総数	解剖数	計		0～4		5～9		10～14		15～19		20～24		25～29		30～34		35～39	
				男	女	男	女	男	女	男	女	男	女	男	女	男	女	男	女	男	女
総数		207	(25)	138	69	0	0	0	0	2	0	3	1	5	6	8	5	5	1	12	9
				(21)	(4)	(0)	(0)	(0)	(0)	(1)	(0)	(0)	(0)	(0)	(0)	(0)	(0)	(3)	(0)	(0)	(0)
病 苦	22	(2)	16	6																	
			(2)	(0)																	
厭 世	23	(5)	17	6											1					1	
			(5)	(0)																	(1)
精 神 疾 患	66	(10)	32	34					1		1		1	3	2	1	3	1	3	4	
			(9)	(1)					(1)							(1)					(2)
家 庭 不 和	11	(0)	10	1					1											2	
			(0)	(0)																	
結 婚 愛 情 問 題	13	(1)	7	6									2	2	2	3				2	
			(1)	(0)												(1)					
事 業 不 振	2	(0)	1	1												1					
			(0)	(0)																	
職 場 関 係	16	(2)	13	3									1			1	2			2	
			(1)	(1)																	(1)
失 業 ・ 借 金 苦	6	(0)	5	1																1	1
			(0)	(0)																	
学 業 ・ 受 験 苦	1	(0)	1	0							1										
			(0)	(0)																	
不 具 悲 観	1	(0)	0	1																	
			(0)	(0)																	
後 遺 症	0	(0)	0	0																	
			(0)	(0)																	
そ の 他	31	(5)	21	10							2		1	1	1					1	2
			(3)	(2)												(1)					(1)
不 明	8	(0)	8	0												1					
			(0)	(0)																	
不 詳	7	(0)	7	0																2	
			(0)	(0)																	

( ) 解剖数

40～44		45～49		50～54		55～59		60～64		65～69		70～74		75～79		80～84		85以上		年齢不詳	
男	女	男	女	男	女	男	女	男	女	男	女	男	女	男	女	男	女	男	女	男	女
4	0	17	9	11	2	7	1	12	5	11	13	10	2	12	3	6	11	13	1	0	0
(1)	(0)	(1)	(0)	(0)	(0)	(0)	(0)	(2)	(0)	(1)	(1)	(0)	(0)	(4)	(1)	(2)	(0)	(3)	(0)	(0)	(0)
		2		1	1			1		4	1	1		3		1	4	3			
			2	1					1	1	1	4		(1)				(1)			
2		3	5	2	1	4	1	2	3	2	7	1	2	2	2	2	3	2			
(1)								(2)		(1)	(1)			(1)				(1)			
		1		2		1		1			1	1						1			
1			1																		
									1												
		4		2				3		1											
		(1)								1											
		1		1		1				1											
																	1				
		4	2	3				1		1	3	1		2	1		1	4			
														(1)	(1)			(1)			
1						1		2		1		1		1							
								2				1		1							
												1		1		1					

動機は複数選択の場合あり

浴槽内死亡死因年齢別

死因		年齢	検案総数	解剖数	計		0～4		5～9		10～14		15～19		20～24		25～29		30～34		35～39			
					男	女	男	女	男	女	男	女	男	女	男	女	男	女	男	女	男	女	男	女
総数			185	(171)	73	112	0	0	0	0	0	0	0	0	0	0	0	0	0	0	0	0		
					(69)	(102)	(0)	(0)	(0)	(0)	(0)	(0)	(0)	(0)	(0)	(0)	(0)	(0)	(0)	(0)	(0)	(0)		
病死	感染症		0	(0)	0	0																		
					(0)	(0)																		
	新生物		2	(2)	1	1																		
					(1)	(1)																		
	神経系疾患		1	(1)	0	1																		
					(0)	(1)																		
	循環器疾患	脳血管疾患		0	(0)	0	0																	
						(0)	(0)																	
		その他循環器疾患		72	(72)	31	41																	
						(31)	(41)																	
呼吸器疾患	肺炎		2	(2)	1	1																		
					(1)	(1)																		
	その他呼吸器疾患		1	(1)	0	1																		
					(0)	(1)																		
	消化器疾患		1	(1)	0	1																		
					(0)	(1)																		
	泌尿生殖器疾患		0	(0)	0	0																		
					(0)	(0)																		
	その他		0	(0)	0	0																		
					(0)	(0)																		
	不詳の病死		0	(0)	0	0																		
					(0)	(0)																		
不慮の外因死	転倒・転落		0	(0)	0	0																		
					(0)	(0)																		
	溺水		81	(78)	29	52																		
					(27)	(51)																		
	窒息・食物吐物		0	(0)	0	0																		
					(0)	(0)																		
	窒息・その他		3	(3)	3	0																		
					(3)	(0)																		
自殺	中毒		1	(0)	0	1																		
					(0)	(0)																		
	縊死・自絞死		1	(0)	0	1																		
					(0)	(0)																		
	溺死		0	(0)	0	0																		
					(0)	(0)																		
	鋭器		0	(0)	0	0																		
					(0)	(0)																		
	その他及び不詳の外因		1	(1)	0	1																		
					(0)	(1)																		
	不詳の死		19	(10)	8	11																		
					(6)	(4)																		

( ) 解剖数

40～44		45～49		50～54		55～59		60～64		65～69		70～74		75～79		80～84		85以上		年齢不詳	
男	女	男	女	男	女	男	女	男	女	男	女	男	女	男	女	男	女	男	女	男	女
1	0	2	1	0	1	0	1	2	1	2	5	7	10	16	25	15	30	28	38	0	0
(1)	(0)	(2)	(1)	(0)	(1)	(0)	(1)	(2)	(0)	(1)	(5)	(6)	(9)	(16)	(25)	(14)	(28)	(27)	(32)	(0)	(0)
					1 (1)									1 (1)							
			1 (1)					2 (2)		1 (1)	3 (3)	3 (3)	3 (3)	5 (5)	13 (13)	5 (5)	12 (12)	14 (14)	10 (10)		
1 (1)													1 (1)								
															1 (1)						
		1 (1)				1 (1)				1 (1)	2 (2)	2 (2)	5 (5)	7 (7)	8 (8)	8 (7)	16 (15)	10 (10)	20 (20)		
												1 (1)		1 (1)		1 (1)					
								1					1								
															1 (1)						
												1		2 (2)	1 (1)	1 (1)	2 (1)	4 (3)	8 (2)		



浴槽内死亡死因月別分類

( ) 解剖数

死因		検案月												小計	合計	
		1月	2月	3月	4月	5月	6月	7月	8月	9月	10月	11月	12月			
病死	感染症	男													0 (0)	0 (0)
		女													0 (0)	
	新生物	男											1 (1)		1 (1)	2 (2)
		女		1 (1)											1 (1)	
	神経系疾患	男													0 (0)	1 (1)
		女		1 (1)											1 (1)	
	循環器疾患	脳血管疾患	男												0 (0)	0 (0)
			女												0 (0)	
	その他循環器疾患	男	6 (6)	6 (6)	5 (5)	3 (3)		1 (1)	1 (1)		1 (1)	2 (2)	3 (3)	3 (3)	31 (31)	72 (72)
		女	7 (7)	5 (5)	9 (9)		2 (2)	3 (3)	2 (2)	1 (1)		4 (4)	3 (3)	5 (5)	41 (41)	
	呼吸器疾患	肺炎	男											1 (1)	1 (1)	2 (2)
			女				1 (1)								1 (1)	
	その他呼吸器疾患	男													0 (0)	1 (1)
		女						1 (1)							1 (1)	
	消化器疾患	男													0 (0)	1 (1)
		女	1 (1)												1 (1)	
	泌尿生殖器疾患	男													0 (0)	0 (0)
		女													0 (0)	
その他	男													0 (0)	0 (0)	
	女													0 (0)		
不詳の病死	男													0 (0)	0 (0)	
	女													0 (0)		
不慮の外因死	転倒・転落	男												0 (0)	0 (0)	
		女												0 (0)		
	溺水	男	7 (7)	6 (5)	3 (3)	1		1 (1)			1 (1)		4 (4)	6 (6)	29 (27)	81 (78)
		女	11 (10)	10 (10)	8 (8)	3 (3)	2 (2)				1 (1)	3 (3)	6 (6)	8 (8)	52 (51)	
	窒息・食物吐物	男													0 (0)	0 (0)
		女													0 (0)	
窒息・その他	男		1 (1)	1 (1)		1 (1)								3 (3)	3 (3)	
	女													0 (0)		
自殺	中毒	男												0 (0)	1 (0)	
		女										1		1 (0)		
	縊死・自絞死	男													0 (0)	1 (0)
		女		1											1 (0)	
	溺死	男													0 (0)	0 (0)
		女													0 (0)	
鋭器	男													0 (0)	0 (0)	
	女													0 (0)		
その他及び不詳の外因	男													0 (0)	1 (1)	
	女	1 (1)												1 (1)		
不詳の死	男	2 (1)	3 (2)		1 (1)						2 (2)			8 (6)	19 (10)	
	女	1	2 (1)	1	2	1			1 (1)		1	1 (1)	1 (1)	11 (4)		
小計	男	15 (14)	16 (14)	9 (9)	5 (4)	1 (1)	2 (2)	1 (1)	0 (0)	2 (2)	2 (2)	10 (10)	10 (10)	73 (69)		
	女	20 (18)	20 (18)	18 (17)	6 (4)	5 (4)	4 (4)	2 (2)	2 (2)	1 (1)	8 (7)	10 (10)	15 (14)	112 (102)		
合計		35 (32)	36 (32)	27 (26)	11 (8)	6 (5)	6 (6)	3 (3)	2 (2)	3 (3)	10 (9)	20 (20)	25 (24)	185 (171)		

# 独居自宅死亡者の死因分類

死因	年齢	検案総数	解剖数	計		10～14		15～19		20～24		25～29		30～34		35～39		40～44		45～49		50～54		55～59		60～64		65～69		70～74		75～79		80～84		85以上		解剖数										
				男	女	男	女	男	女	男	女	男	女	男	女	男	女	男	女	男	女	男	女	男	女	男	女	男	女	男	女	男	女	男	女	男	女	男	女									
				( )	( )	( )	( )	( )	( )	( )	( )	( )	( )	( )	( )	( )	( )	( )	( )	( )	( )	( )	( )	( )	( )	( )	( )	( )	( )	( )	( )	( )	( )	( )	( )	( )	( )	( )	( )	( )								
総数		665		428	237	0	0	0	0	4	1	3	1	4	0	3	1	4	4	18	7	25	8	29	5	52	9	55	21	73	20	69	42	50	43	39	75	0	0									
		(597)		(389)	(208)	(0)	(0)	(0)	(0)	(1)	(0)	(2)	(0)	(3)	(0)	(3)	(1)	(3)	(16)	(6)	(25)	(7)	(27)	(5)	(47)	(7)	(51)	(18)	(64)	(39)	(46)	(37)	(34)	(67)	(0)	(0)	(0)	(0)										
病	循環器疾患	312		196	116									1																																		
		(295)		(185)	(110)																																											
	呼吸器疾患	32		23	9							1																																				
		(30)		(21)	(9)							(1)																																				
	消化器疾患	47		35	12																																											
		(44)		(33)	(11)																																											
	その他の	69		53	16																																											
		(63)		(50)	(13)																																											
	転倒・転落	6		3	3						1																																					
		(5)		(2)	(3)						(1)																																					
	溺	40		12	28																																											
		(40)		(12)	(28)																																											
	煙、火災および 火焔による障害	0		0	0																																											
	窒息	8		7	1																																											
		(8)		(7)	(1)																																											
	中毒	0		0	0																																											
		(0)		(0)	(0)																																											
	凍死	18		10	8																																											
		(18)		(10)	(8)																																											
	熱中症	4		4	0																																											
		(4)		(4)	(0)																																											
	その他	1		0	1																																											
		(1)		(0)	(1)																																											
	自殺	32		21	11																																											
		(5)		(5)	(0)																																											
	不詳の外因	13		7	6																																											
		(13)		(7)	(6)																																											
	不詳の死	83		57	26																																											
		(71)		(53)	(18)																																											

# 独居自宅死亡者の検案までの時間

年齢 経過時間	検案 総数	解剖 数	計		10～14		15～19		20～24		25～29		30～34		35～39		40～44		45～49		50～54		55～59		60～64		65～69		70～74		75～79		80～84		85以上		不詳			
			男	女	男	女	男	女	男	女	男	女	男	女	男	女	男	女	男	女	男	女	男	女	男	女	男	女	男	女	男	女	男	女						
総数	665	(597)	428	237	0	0	0	0	4	1	3	1	4	0	3	1	4	4	18	8	25	7	29	5	52	9	55	21	73	20	69	42	50	43	39	75	0	0		
1時間以内	0	(0)	0	0	0	0	0	0	0	0	0	0	0	0	0	0	0	0	0	0	0	0	0	0	0	0	0	0	0	0	0	0	0	0	0	0	0	0	0	
6時間以内	0	(0)	0	0	0	0	0	0	0	0	0	0	0	0	0	0	0	0	0	0	0	0	0	0	0	0	0	0	0	0	0	0	0	0	0	0	0	0	0	0
12時間以内	11	(10)	3	8	1	1	1	1	1	1	1	1	1	1	1	1	1	1	1	1	1	1	1	1	1	1	1	1	1	1	1	1	1	1	1	1	1	1	1	1
1日以内	70	(60)	28	42	2	2	2	2	2	2	2	2	2	2	2	2	2	2	2	2	2	2	2	2	2	2	2	2	2	2	2	2	2	2	2	2	2	2	2	2
2日以内	144	(126)	79	65	1	1	1	1	1	1	1	1	1	1	1	1	1	1	1	1	1	1	1	1	1	1	1	1	1	1	1	1	1	1	1	1	1	1	1	1
3日以内	68	(62)	39	29	1	1	1	1	1	1	1	1	1	1	1	1	1	1	1	1	1	1	1	1	1	1	1	1	1	1	1	1	1	1	1	1	1	1	1	1
1週間以内	117	(111)	76	41	1	1	1	1	1	1	1	1	1	1	1	1	1	1	1	1	1	1	1	1	1	1	1	1	1	1	1	1	1	1	1	1	1	1	1	1
2週間以内	104	(95)	77	27	1	1	1	1	1	1	1	1	1	1	1	1	1	1	1	1	1	1	1	1	1	1	1	1	1	1	1	1	1	1	1	1	1	1	1	1
1ヶ月以内	89	(76)	73	16	1	1	1	1	1	1	1	1	1	1	1	1	1	1	1	1	1	1	1	1	1	1	1	1	1	1	1	1	1	1	1	1	1	1	1	1
2ヶ月以内	30	(27)	27	3	1	1	1	1	1	1	1	1	1	1	1	1	1	1	1	1	1	1	1	1	1	1	1	1	1	1	1	1	1	1	1	1	1	1	1	1
3ヶ月以内	20	(19)	15	5	1	1	1	1	1	1	1	1	1	1	1	1	1	1	1	1	1	1	1	1	1	1	1	1	1	1	1	1	1	1	1	1	1	1	1	1
半年以内	8	(7)	7	1	1	1	1	1	1	1	1	1	1	1	1	1	1	1	1	1	1	1	1	1	1	1	1	1	1	1	1	1	1	1	1	1	1	1	1	1
1年以内	1	(1)	1	0	1	1	1	1	1	1	1	1	1	1	1	1	1	1	1	1	1	1	1	1	1	1	1	1	1	1	1	1	1	1	1	1	1	1	1	1
1年以上	3	(3)	3	0	1	1	1	1	1	1	1	1	1	1	1	1	1	1	1	1	1	1	1	1	1	1	1	1	1	1	1	1	1	1	1	1	1	1	1	1
不詳	0	(0)	0	0	0	0	0	0	0	0	0	0	0	0	0	0	0	0	0	0	0	0	0	0	0	0	0	0	0	0	0	0	0	0	0	0	0	0	0	0

# 独居自宅死亡者の発見までの時間

年 齢 経過時間	検 査 総 数	解 剖 数	計		10～14		15～19		20～24		25～29		30～34		35～39		40～44		45～49		50～54		55～59		60～64		65～69		70～74		75～79		80～84		85以上		不詳					
			男	女	男	女	男	女	男	女	男	女	男	女	男	女	男	女	男	女	男	女	男	女	男	女	男	女	男	女	男	女	男	女	男	女	男	女				
			(389)	(208)	(0)	(0)	(0)	(0)	(0)	(0)	(1)	(0)	(3)	(0)	(3)	(1)	(3)	(0)	(16)	(7)	(25)	(6)	(27)	(5)	(47)	(7)	(51)	(18)	(67)	(18)	(64)	(39)	(46)	(37)	(34)	(67)	(0)	(0)				
総 数	665	(597)	428	237	0	0	0	0	4	1	3	1	4	0	3	1	4	4	18	8	25	7	29	5	52	9	55	21	73	20	69	42	50	43	39	75	0	0				
1時間以内	21	(20)	7	14					1				1						1																							
6時間以内	49	(41)	26	23					1				1						1																							
1.2時間以内	35	(32)	22	13					1				1						2																							
1日以内	100	(86)	52	48					1				1						4																							
2日以内	76	(69)	38	38					1				1						2																							
3日以内	47	(43)	28	19					1				2						2																							
1週間以内	98	(94)	65	33					1				2						5																							
2週間以内	93	(84)	68	25					1				1						6																							
1ヶ月以内	84	(71)	69	15					1				1						6																							
2ヶ月以内	29	(27)	26	3					1				1						1																							
3ヶ月以内	21	(19)	16	5					1				1						6																							
半年以内	8	(7)	7	1					1				1						6																							
1年以内	1	(1)	1	0					1				1						1																							
1年以上	3	(3)	3	0					1				1						2																							
不詳	0	(0)	0	0																																						

# 独居自宅死亡者の発見端緒

年齢	検査総数	解剖数	計		10～14		15～19		20～24		25～29		30～34		35～39		40～44		45～49		50～54		55～59		60～64		65～69		70～74		75～79		80～84		85以上		不詳	
			男	女	男	女	男	女	男	女	男	女	男	女	男	女	男	女	男	女	男	女	男	女	男	女	男	女	男	女	男	女	男	女	男	女		
発見端緒	665	(597)	428	237	(389)	(208)	0	0	0	0	0	0	0	0	0	0	0	0	0	0	0	0	0	0	0	0	0	0	0	0	0	0	0	0	0	0	0	0
総数	118	122	(107)	(106)	52	19	(49)	(17)	0	1	0	1	0	1	0	1	0	1	0	1	0	1	0	1	0	1	0	1	0	1	0	1	0	1	0	1	0	1
家族・親戚	240	(213)	118	122	(107)	(106)	52	19	(49)	(17)	0	1	0	1	0	1	0	1	0	1	0	1	0	1	0	1	0	1	0	1	0	1	0	1	0	1	0	1
隣人	71	(66)	52	19	(49)	(17)	0	1	0	1	0	1	0	1	0	1	0	1	0	1	0	1	0	1	0	1	0	1	0	1	0	1	0	1	0	1	0	1
通行人	1	(1)	0	1	(0)	(1)	0	1	(0)	(1)	0	1	(0)	(1)	0	1	(0)	(1)	0	1	(0)	(1)	0	1	(0)	(1)	0	1	(0)	(1)	0	1	(0)	(1)	0	1	(0)	(1)
知人(仕事関係)	29	(26)	24	5	(21)	(5)	0	1	0	1	0	1	0	1	0	1	0	1	0	1	0	1	0	1	0	1	0	1	0	1	0	1	0	1	0	1	0	1
知人(医療機関)	3	(3)	3	0	(3)	(0)	0	0	0	0	0	0	0	0	0	0	0	0	0	0	0	0	0	0	0	0	0	0	0	0	0	0	0	0	0	0	0	0
知人(その他)	42	(39)	27	15	(27)	(12)	0	0	0	0	0	0	0	0	0	0	0	0	0	0	0	0	0	0	0	0	0	0	0	0	0	0	0	0	0	0	0	0
保健・福祉	40	(34)	35	5	(31)	(3)	0	0	0	0	0	0	0	0	0	0	0	0	0	0	0	0	0	0	0	0	0	0	0	0	0	0	0	0	0	0	0	0
配達人	14	(14)	9	5	(9)	(5)	0	0	0	0	0	0	0	0	0	0	0	0	0	0	0	0	0	0	0	0	0	0	0	0	0	0	0	0	0	0	0	0
管理人	95	(86)	80	15	(72)	(14)	0	0	0	0	0	0	0	0	0	0	0	0	0	0	0	0	0	0	0	0	0	0	0	0	0	0	0	0	0	0	0	0
警察官	37	(30)	29	8	(24)	(6)	0	0	0	0	0	0	0	0	0	0	0	0	0	0	0	0	0	0	0	0	0	0	0	0	0	0	0	0	0	0	0	0
介護職員・ヘルパー等	64	(57)	34	30	(29)	(28)	0	0	0	0	0	0	0	0	0	0	0	0	0	0	0	0	0	0	0	0	0	0	0	0	0	0	0	0	0	0	0	0
その他	24	(23)	14	10	(14)	(9)	0	0	0	0	0	0	0	0	0	0	0	0	0	0	0	0	0	0	0	0	0	0	0	0	0	0	0	0	0	0	0	
不詳	5	(5)	3	2	(3)	(2)	0	0	0	0	0	0	0	0	0	0	0	0	0	0	0	0	0	0	0	0	0	0	0	0	0	0	0	0	0	0	0	

# 飲酒習慣を持つ人の死因

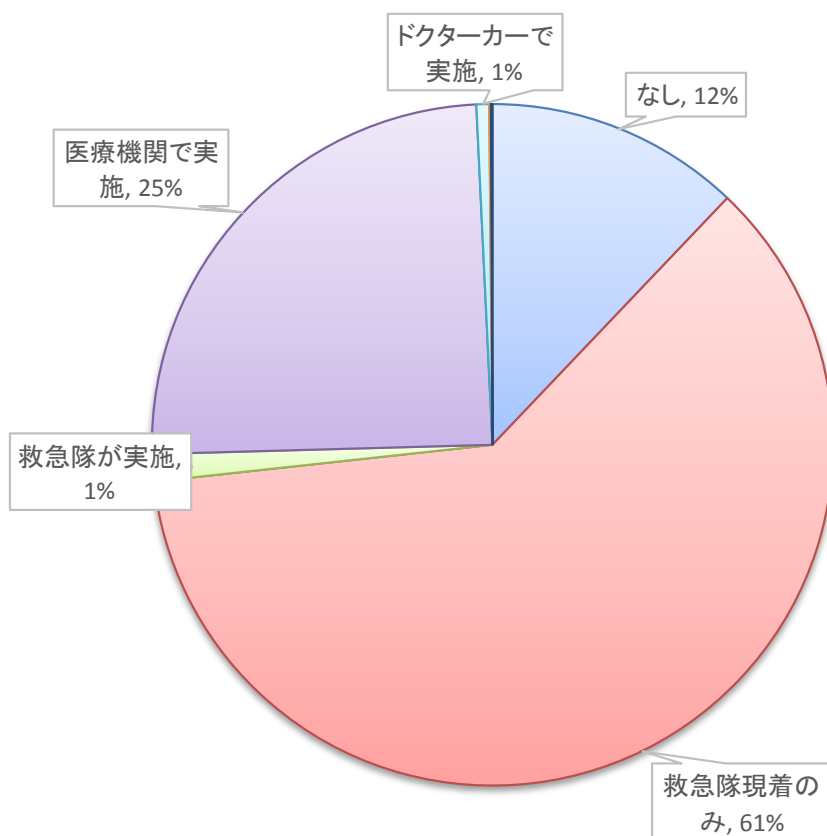
( ) 解剖数

死因	年齢	検案総数	解剖数	計		20~24		25~29		30~34		35~39		40~44		45~49		50~54		55~59		60~64		65~69		70~74		75~79		80~84		85以上		不詳			
				男	女	男	女	男	女	男	女	男	女	男	女	男	女	男	女	男	女	男	女	男	女	男	女	男	女	男	女	男	女	男	女		
				( )	( )	( )	( )	( )	( )	( )	( )	( )	( )	( )	( )	( )	( )	( )	( )	( )	( )	( )	( )	( )	( )	( )	( )	( )	( )	( )	( )	( )	( )	( )	( )		
<b>総数</b>		278	(239)	231	47	2	0	1	1	1	2	4	2	6	4	14	4	19	6	19	3	29	4	29	7	29	3	30	8	27	1	21	2	0	0		
				(204)	(35)	(0)	(0)	(1)	(0)	(1)	(1)	(2)	(0)	(6)	(2)	(12)	(4)	(17)	(5)	(18)	(2)	(25)	(3)	(25)	(5)	(28)	(2)	(28)	(8)	(25)	(1)	(16)	(2)	(0)	(0)		
病	虚血性心疾患	66	(64)	64	2									2	4	2	6	11	4	1	12	11	1	6	6												
				(62)	(2)									(2)	(4)	(2)	(6)	(11)	(4)	(1)	(11)	(10)	(1)	(6)	(6)												
	肺循環器疾患	5	(5)	3	2					1								1	1	1				1													
				(3)	(2)					(1)								(1)	(1)	(1)				(1)													
	アルコール性心筋症	3	(3)	2	1																	1	1														
				(2)	(1)																		(1)	(1)													
	他心疾患	19	(19)	15	4									1	2	2	2	1	1	1	1	1	1	2	1	2	3										
				(15)	(4)									(1)	(2)	(2)	(2)	(1)	(1)	(1)	(1)	(1)	(1)	(2)	(1)	(2)	(3)										
	クモ膜下出血	3	(3)	3	0																	3															
				(3)	(0)																	(3)															
	脳内出血	2	(2)	1	1											1											1										
				(1)	(1)											(1)											(1)										
	他脳血管疾患	0	(0)	0	0																																
			(0)	(0)																																	
動脈・細動脈毛細血管疾患	9	(9)	8	1																	1	1	2	2	2	1											
			(8)	(1)																	(1)	(1)	(2)	(2)	(2)	(1)											
肝障害	18	(15)	14	4			1							2	3	1	5	2	1	1	1	1	1	1	1	1											
			(12)	(3)			(1)							(1)	(2)	(1)	(5)	(2)	(1)	(1)	(1)	(1)	(1)	(1)	(1)	(1)											
消化潰瘍	8	(8)	8	0													1			1	1	1	3	1													
			(8)	(0)													(1)			(1)	(1)	(1)	(3)	(1)													
脾障害	4	(4)	4	0										1			1			1		1															
			(4)	(0)										(1)			(1)			(1)		(1)															
その他	48	(47)	42	6						1	1				1	3	1	5	5	1	8	7	1	4	2	5	3										
			(41)	(6)						(1)	(1)				(1)	(3)	(1)	(5)	(5)	(1)	(8)	(7)	(1)	(4)	(2)	(4)	(3)										
不慮の死	交通事故	0	(0)	0	0																																
				(0)	(0)																																
	転倒・転落	13	(8)	10	3	1								1	1	1		1		1	2	1	1	2	1	2	1										
				(7)	(1)										(1)	(1)		(1)		(1)	(2)	(1)	(1)	(1)	(1)	(1)	(1)	(1)									
	溺水	12	(10)	8	4									1					1	1	2		1	1	1	3	1										
				(6)	(4)									(1)							(2)		(1)	(1)	(1)	(3)	(1)										
	煙、火災および火焔による障害	0	(0)	0	0																																
			(0)	(0)																																	
窒息	12	(10)	11	1										1			1		1	1	1	1	2	1	2	2											
			(9)	(1)										(1)			(1)		(1)	(1)	(1)	(1)	(2)	(1)	(2)	(2)											
中毒	0	(0)	0	0																																	
			(0)	(0)																																	
その他	7	(7)	4	3																	2		1	2	1	1	1										
			(4)	(3)																	(2)		(1)	(2)	(1)	(1)											
自殺	22	(2)	15	7	1		1	1	3	2				1	2	1	1	1	2	2	2	1															
			(2)	(0)					(1)																												
他殺	0	(0)	0	0																																	
			(0)	(0)																																	
不詳の外因	7	(7)	4	3												1		1		2		1		1		1											
			(4)	(3)												(1)		(1)		(2)		(1)		(1)		(1)											
不詳の死	20	(16)	15	5										1	2		2	1	2	1	4	2	1	1	2												
			(13)	(3)										(1)	(2)		(2)	(1)	(2)	(1)	(3)	(1)	(1)	(2)													

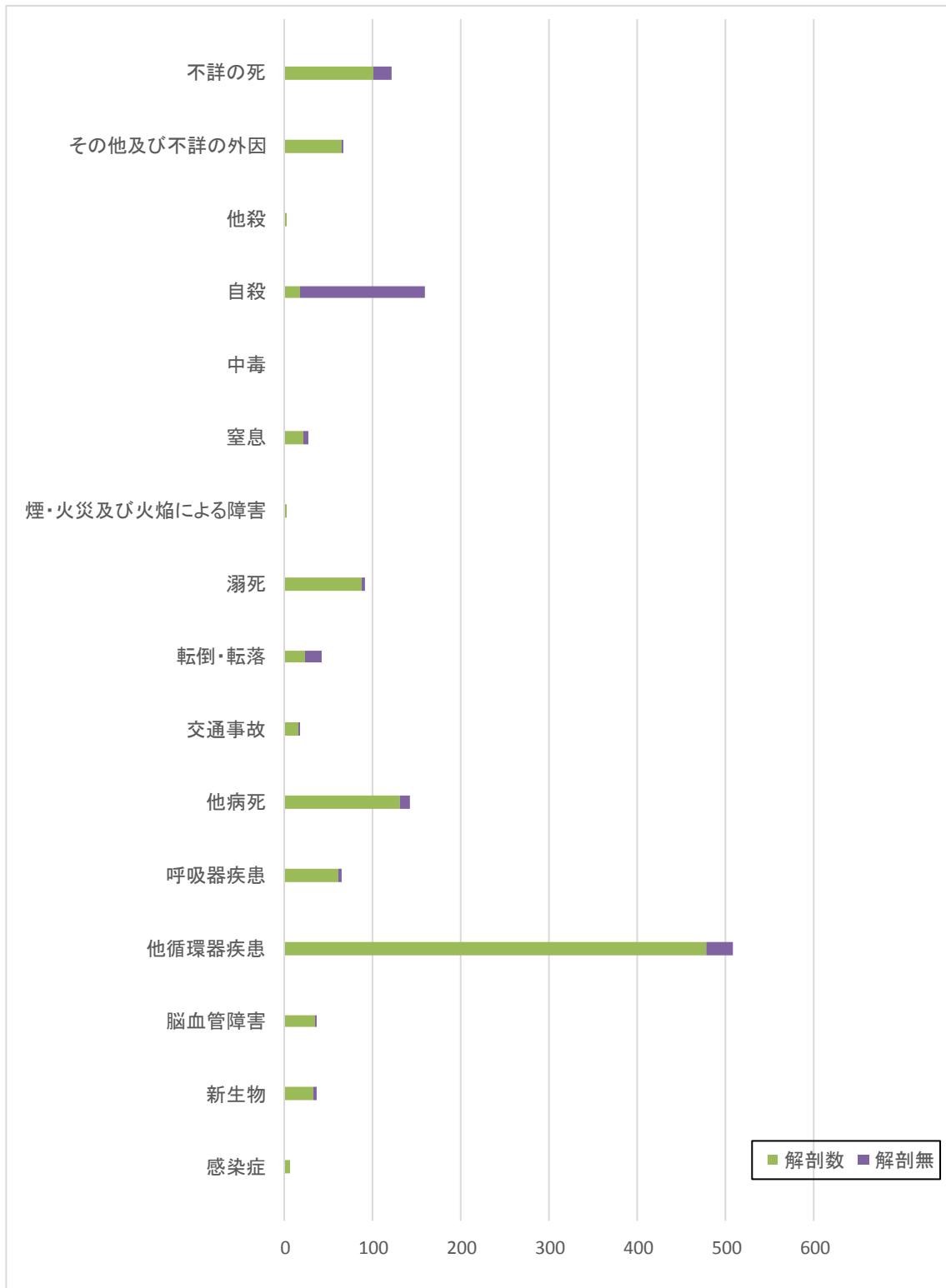
飲酒習慣を持つ人：アンケート調査で「よく酒を飲む」あるいは「大酒家」に分類された死亡者

## 令和元年 救急処置

	件数	解剖有	解剖割合	件数割合
なし	160	139	86.9	12.1
救急隊現着のみ	808	682	84.4	61.2
救急隊が実施	17	14	82.4	1.3
医療機関で実施	326	235	72.1	24.7
ドクターカーで実施	8	3	37.5	0.6
不詳	1	1	100.0	0.1
その他	1	1	100.0	0.1
	1321	1075	81.4	100.0



## 令和元年 死因別剖検率





## 地区別検案数及び自殺者数

行政区	人口 (10.1現在)	死亡数	監察医・法医検案数 及び検案率(%)	自殺者数 (人口10万対)
東灘区	214,255	1,802	171 ( 9.5 %)	32 ( 14.9 )
灘区	136,865	1,373	118 ( 8.6 %)	18 ( 13.2 )
中央区	142,232	1,341	182 ( 13.6 %)	17 ( 12.0 )
兵庫区	107,307	1,481	202 ( 13.6 %)	21 ( 19.6 )
長田区	95,155	1,459	162 ( 11.1 %)	23 ( 24.2 )
須磨区	158,196	1,807	159 ( 8.8 %)	24 ( 15.2 )
垂水区	216,337	2,420	248 ( 10.2 %)	34 ( 15.7 )
小計	1,070,347	11,683	1,242 ( 10.6 %)	169 ( 15.8 )
他の神戸市 (注)	452,597	4,430		
神戸市総数	1,522,944	16,113		
兵庫県	5,463,609	58,224		

(注) 北区及び西区

## 兵庫県及び神戸市人口

(令和元年10月1日現在)

兵庫県総人口	5,463,609
男	2,604,173
女	2,859,436
総世帯数	2,382,857
神戸市総人口	1,522,944
男	718,480
女	804,464
総世帯数	722,189

各年次別神戸市人口・死亡数及び監察医検案数一覽

( ) 解剖数

区分 年次	神戸市		監察医検案数					総計
	人口	死亡数	病死	災害	自殺	その他		
昭和 27	782,901	6,883	101 ( 93 )	271 ( 38 )	234 ( 58 )	16 ( 15 )	622 ( 204 )	
28	828,903	6,605	104 ( 93 )	263 ( 53 )	291 ( 84 )	24 ( 5 )	682 ( 235 )	
29	834,848	6,414	90 ( 86 )	274 ( 40 )	330 ( 79 )	30 ( 7 )	724 ( 212 )	
30	870,841	6,465	116 ( 96 )	263 ( 25 )	381 ( 29 )	33 ( 5 )	793 ( 155 )	
31	891,657	6,826	114 ( 78 )	298 ( 26 )	333 ( 58 )	19 ( 4 )	764 ( 166 )	
32	920,052	7,640	135 ( 78 )	332 ( 20 )	411 ( 41 )	39 ( 20 )	917 ( 159 )	
33	943,162	6,857	104 ( 43 )	302 ( 32 )	442 ( 36 )	44 ( 31 )	892 ( 142 )	
34	1,085,787	7,267	179 ( 59 )	306 ( 10 )	367 ( 14 )	24 ( 3 )	876 ( 86 )	
35	1,103,977	7,578	135 ( 41 )	351 ( 8 )	357 ( 19 )	14 ( 0 )	857 ( 68 )	
36	1,140,654	7,422	158 ( 27 )	430 ( 22 )	304 ( 10 )	7 ( 3 )	899 ( 62 )	
37	1,163,026	7,381	183 ( 60 )	304 ( 43 )	261 ( 18 )	44 ( 3 )	792 ( 124 )	
38	1,179,489	7,137	169 ( 78 )	383 ( 57 )	227 ( 22 )	76 ( 11 )	855 ( 168 )	
39	1,197,353	7,186	229 ( 77 )	317 ( 32 )	204 ( 17 )	63 ( 5 )	813 ( 131 )	
40	1,210,666	7,346	288 ( 106 )	341 ( 70 )	200 ( 20 )	35 ( 4 )	864 ( 200 )	
41	1,228,218	7,316	262 ( 151 )	329 ( 124 )	203 ( 28 )	72 ( 21 )	866 ( 324 )	
42	1,241,484	7,479	266 ( 128 )	453 ( 99 )	183 ( 15 )	51 ( 15 )	953 ( 257 )	
43	1,254,854	7,485	239 ( 72 )	167 ( 32 )	193 ( 8 )	48 ( 10 )	647 ( 122 )	
44	1,269,465	7,705	230 ( 43 )	152 ( 28 )	179 ( 8 )	62 ( 9 )	623 ( 88 )	
45	1,288,937	7,916	247 ( 55 )	143 ( 27 )	191 ( 13 )	63 ( 5 )	644 ( 100 )	
46	1,307,340	6,814	241 ( 58 )	113 ( 41 )	175 ( 19 )	74 ( 14 )	603 ( 132 )	
47	1,327,074	6,882	247 ( 62 )	117 ( 43 )	208 ( 10 )	61 ( 12 )	633 ( 127 )	
48	1,340,006	6,970	214 ( 56 )	121 ( 53 )	237 ( 14 )	51 ( 4 )	623 ( 127 )	
49	1,355,174	7,896	262 ( 58 )	107 ( 51 )	266 ( 7 )	44 ( 5 )	679 ( 121 )	
50	1,362,451	7,608	219 ( 55 )	127 ( 52 )	260 ( 9 )	47 ( 11 )	653 ( 127 )	
51	1,346,941	8,093	272 ( 56 )	109 ( 42 )	231 ( 8 )	21 ( 5 )	633 ( 111 )	
52	1,367,427	7,978	266 ( 55 )	144 ( 78 )	267 ( 18 )	29 ( 6 )	706 ( 157 )	
53	1,372,530	7,969	274 ( 46 )	127 ( 57 )	247 ( 15 )	16 ( 2 )	664 ( 120 )	
54	1,372,952	7,986	289 ( 49 )	98 ( 50 )	255 ( 23 )	58 ( 13 )	700 ( 135 )	
55	1,368,143	8,277	292 ( 105 )	72 ( 52 )	249 ( 28 )	60 ( 33 )	673 ( 218 )	
56	1,376,293	8,616	331 ( 133 )	88 ( 58 )	233 ( 15 )	33 ( 10 )	685 ( 216 )	
57	1,385,525	8,539	297 ( 89 )	92 ( 46 )	189 ( 14 )	41 ( 19 )	619 ( 168 )	
58	1,397,113	8,721	291 ( 80 )	49 ( 26 )	254 ( 6 )	66 ( 37 )	660 ( 149 )	
59	1,408,533	9,162	300 ( 128 )	54 ( 43 )	225 ( 19 )	67 ( 36 )	646 ( 226 )	
60	1,413,866	9,125	279 ( 118 )	41 ( 25 )	232 ( 16 )	87 ( 56 )	639 ( 215 )	
61	1,422,922	9,190	335 ( 164 )	92 ( 58 )	261 ( 27 )	51 ( 38 )	739 ( 287 )	
62	1,432,462	9,280	341 ( 223 )	71 ( 58 )	236 ( 40 )	73 ( 53 )	721 ( 374 )	
63	1,447,547	9,764	429 ( 283 )	85 ( 63 )	259 ( 43 )	59 ( 41 )	832 ( 430 )	
平成 元	1,462,106	9,817	499 ( 277 )	95 ( 85 )	239 ( 46 )	48 ( 32 )	881 ( 440 )	
2	1,477,423	10,181	533 ( 304 )	90 ( 74 )	243 ( 35 )	30 ( 16 )	896 ( 429 )	
3	1,488,619	10,402	550 ( 303 )	113 ( 88 )	203 ( 38 )	27 ( 11 )	893 ( 440 )	
4	1,499,195	10,681	566 ( 331 )	117 ( 99 )	217 ( 47 )	22 ( 4 )	922 ( 481 )	
5	1,509,395	10,624	555 ( 343 )	120 ( 97 )	238 ( 55 )	27 ( 7 )	940 ( 502 )	
6	1,518,982	10,595	589 ( 436 )	138 ( 132 )	229 ( 58 )	31 ( 16 )	987 ( 642 )	
7	1,423,830	11,210	599 ( 452 )	121 ( 110 )	179 ( 44 )	47 ( 15 )	946 ( 621 )	
8	1,419,825	10,101	503 ( 426 )	123 ( 119 )	195 ( 54 )	38 ( 19 )	859 ( 618 )	
9	1,425,139	10,248	526 ( 454 )	120 ( 112 )	219 ( 47 )	32 ( 20 )	897 ( 633 )	
10	1,431,102	10,686	582 ( 502 )	123 ( 113 )	353 ( 66 )	48 ( 21 )	1106 ( 702 )	
11	1,482,327	11,247	673 ( 581 )	156 ( 147 )	358 ( 66 )	68 ( 18 )	1255 ( 812 )	
12	1,496,263	11,146	681 ( 586 )	143 ( 134 )	290 ( 59 )	59 ( 22 )	1173 ( 801 )	
13	1,503,384	11,296	717 ( 627 )	171 ( 160 )	304 ( 62 )	70 ( 34 )	1262 ( 883 )	
14	1,510,468	11,360	705 ( 586 )	146 ( 132 )	285 ( 45 )	70 ( 34 )	1206 ( 797 )	
15	1,515,864	11,910	609 ( 513 )	183 ( 167 )	282 ( 37 )	114 ( 69 )	1188 ( 786 )	
16	1,519,878	11,963	698 ( 588 )	167 ( 150 )	290 ( 33 )	103 ( 61 )	1258 ( 832 )	
17	1,524,908	11,741	771 ( 614 )	287 ( 170 )	305 ( 36 )	112 ( 68 )	1475 ( 888 )	
18	1,528,687	12,748	792 ( 635 )	163 ( 144 )	283 ( 29 )	145 ( 100 )	1383 ( 908 )	
19	1,530,168	12,973	881 ( 685 )	153 ( 120 )	287 ( 36 )	149 ( 112 )	1470 ( 953 )	
20	1,533,034	13,391	942 ( 702 )	186 ( 157 )	235 ( 22 )	144 ( 113 )	1507 ( 994 )	
21	1,536,685	13,489	897 ( 673 )	175 ( 135 )	259 ( 20 )	167 ( 113 )	1498 ( 941 )	
22	1,544,200	14,458	1015 ( 819 )	200 ( 158 )	270 ( 31 )	200 ( 119 )	1685 ( 1127 )	
23	1,544,496	14,596	1036 ( 823 )	183 ( 150 )	263 ( 23 )	144 ( 92 )	1626 ( 1088 )	
24	1,542,128	15,109	1060 ( 816 )	183 ( 146 )	252 ( 25 )	157 ( 103 )	1652 ( 1090 )	
25	1,539,751	15,023	1036 ( 823 )	185 ( 154 )	228 ( 19 )	154 ( 95 )	1603 ( 1091 )	
26	1,537,864	15,081	904 ( 754 )	166 ( 139 )	228 ( 16 )	134 ( 97 )	1432 ( 1006 )	
27	1,534,907	15,575	881 ( 796 )	174 ( 147 )	223 ( 27 )	146 ( 112 )	1424 ( 1082 )	
28	1,535,765	15,566	836 ( 763 )	161 ( 143 )	197 ( 29 )	152 ( 125 )	1346 ( 1060 )	
29	1,532,153	15,675	802 ( 752 )	172 ( 140 )	185 ( 19 )	130 ( 98 )	1289 ( 1009 )	
30	1,527,407	15,785	846 ( 795 )	202 ( 178 )	179 ( 11 )	97 ( 77 )	1324 ( 1061 )	
令和 元	1,522,944	16,113	870 ( 819 )	213 ( 182 )	163 ( 18 )	126 ( 104 )	1372 ( 1123 )	

1. 昭和21年5月20日より業務開始。
2. 昭和33年以前の人口は東灘区を除く。
3. 昭和43年以降、交通事故死については、解剖を必要とするもののみ検案を行っている。
4. 昭和63年4月1日から正式に東灘区の検案を開始した。
5. 平成7年1月1日より死体検案書の書式変更が行われた。
6. 平成7年検案数に阪神・淡路大震災死亡者は含まない。
7. 平成17年検案数にJR福知山線列車脱線事故死亡者を含む。

## 研 修 実 績

研修対象者		人員	期日	備考
所属	科・学年等			
奈良県立医科大学 医学部	学生	7	1/31～10/31	1～3名、5日
徳島大学	職員、学生	6	11/18、11/19	2名、3日
近畿管区警察学校	警察官	35	6/24～6/28	7名、5日
香川県警	刑事任用科	10	10/27	10名、1日
高松海上保安部	海上保安官	2	1/27、3/24	1名、2日
大分海上保安部	海上保安官	10	6/17～6/26	1名、10日
全国訪問介護事業協会	介護士	20	1/4～1/26、2/5～3/21	1名、20日