


平成 2 2 年（2 0 1 0 年）版

# 兵庫県監察医務死因調査統計年報



兵庫県健康福祉部健康局医務課

# 前 書 き

1. 本報告は、死体解剖保存法第8条に基づき、兵庫県監察医が検案・解剖し、作成した死体検案書並びに解剖報告書に基づいて分類集計したものである。
2. この報告は、平成22年1月1日から同年12月31日までに取り扱った件数の集計であり、参考資料も同様である。
3. 検案対象は諸般の都合上、神戸市内の東灘・灘・中央・兵庫・長田・須磨並びに垂水の各区（区域内）に於けるすべての異状死体であり、必要に応じて上記以外の兵庫県下で発生した異状死体をも取り扱い、広く県民の公衆衛生に寄与している。  
なお、外国人の死体、死体の一部及び白骨の検案例も含まれている。
4. 神戸市の総人口1,544,200名（平成22年10月1日現在）に対し、平成22年の年間死亡数は14,458名であり、監察医はその約10.6%を検案している。  
又、兵庫県下に於ける平成22年中の変死体及び異状死体総数は7,388体（内、交通事故163体）で、その約22.8%（交通事故約25.2%）を監察医が検案している。

## 目 次

地区及び月別分類	4
月及び死因の種類別分類	5
月及び死因の種類別分類（区域内）	6
地区及び死因の種類別分類	7
取扱所轄署別及び月別分類	8
取扱所轄署別及び死因の種類別分類	9
年齢・死因別取扱件数（病死）	10
〃    （不慮の外因死）	12
〃    （自殺）	14
〃    （他殺・その他及び不詳）	16
年齢・死因別取扱件数（病死）（区域内）	18
〃    （不慮の外因死）（区域内）	20
〃    （自殺）（区域内）	22
〃    （他殺・その他及び不詳）（区域内）	24
循環器系疾患の年齢別詳細分類	26
〃    年齢別詳細分類（区域内）	28
〃    月別詳細分類（区域内）	30
自殺の動機別・発生月別分類（区域内）	31
〃    年齢別分類（区域内）	32
浴槽内死亡死因年齢別（区域内）	34
〃    月別分類（区域内）	36
独居自宅死亡者の死因分類（区域内）	37
独居自宅死亡者の検案までの時間（区域内）	38
飲酒習慣を持つ人の死因（区域内）	39
検案例における蘇生処置の有無（区域内）	40

死因別剖検率（区域内） .....	40
地区別検案数及び自殺者数 .....	41
兵庫県及び神戸市人口 .....	41
各年次別神戸市人口・死亡数及び監察医検案数一覧 .....	42
兵庫県下変死体取扱状況 .....	43
研修実績 .....	44

## 地区及び月別分類

( ) 解剖数

死亡地区 月・性別		東灘区	灘区	中央区	兵庫区	長田区	須磨区	垂水区	その他の 神戸市内	その他	不詳	小計	合計
1月	男	13 (8)	17 (8)	19 (15)	17 (12)	10 (8)	8 (4)	21 (14)	1 (1)	5 (5)	0 (0)	111 (75)	196 (135)
	女	16 (13)	10 (8)	12 (9)	14 (5)	9 (6)	7 (4)	16 (14)	0 (0)	1 (1)	0 (0)	85 (60)	
2月	男	13 (8)	2 (0)	17 (13)	13 (12)	4 (2)	7 (7)	9 (7)	0 (0)	2 (2)	0 (0)	67 (51)	124 (87)
	女	8 (5)	3 (3)	7 (3)	10 (5)	6 (5)	10 (6)	13 (9)	0 (0)	0 (0)	0 (0)	57 (36)	
3月	男	10 (6)	8 (3)	21 (13)	17 (15)	6 (3)	7 (4)	12 (10)	0 (0)	5 (5)	0 (0)	86 (59)	144 (96)
	女	7 (5)	6 (2)	8 (4)	5 (5)	4 (2)	5 (4)	20 (12)	2 (2)	1 (1)	0 (0)	58 (37)	
4月	男	12 (9)	13 (8)	20 (14)	10 (7)	13 (5)	3 (1)	14 (9)	2 (2)	4 (3)	0 (0)	91 (58)	148 (96)
	女	7 (6)	5 (3)	15 (9)	8 (5)	3 (2)	7 (5)	10 (7)	0 (0)	2 (1)	0 (0)	57 (38)	
5月	男	11 (7)	6 (1)	13 (10)	12 (10)	3 (3)	12 (8)	12 (9)	0 (0)	7 (6)	0 (0)	76 (54)	122 (82)
	女	1 (0)	4 (2)	11 (8)	9 (4)	2 (2)	6 (3)	10 (6)	0 (0)	3 (3)	0 (0)	46 (28)	
6月	男	7 (4)	7 (4)	13 (8)	12 (10)	7 (4)	6 (4)	10 (6)	1 (1)	5 (5)	0 (0)	68 (46)	111 (74)
	女	3 (2)	2 (1)	9 (6)	6 (5)	4 (2)	6 (2)	9 (7)	1 (0)	3 (3)	0 (0)	43 (28)	
7月	男	3 (3)	7 (3)	18 (7)	12 (6)	11 (10)	10 (6)	12 (8)	0 (0)	7 (7)	0 (0)	80 (50)	131 (84)
	女	4 (4)	7 (4)	11 (4)	9 (6)	4 (3)	7 (4)	6 (6)	0 (0)	2 (2)	1 (1)	51 (34)	
8月	男	11 (6)	10 (3)	26 (13)	13 (8)	8 (4)	9 (7)	16 (7)	1 (0)	6 (6)	0 (0)	100 (54)	158 (88)
	女	4 (1)	3 (2)	16 (10)	9 (6)	9 (6)	6 (3)	8 (4)	1 (0)	2 (2)	0 (0)	58 (34)	
9月	男	8 (6)	6 (4)	16 (11)	6 (2)	15 (11)	8 (6)	8 (6)	3 (3)	6 (6)	0 (0)	76 (55)	126 (87)
	女	7 (4)	3 (1)	10 (6)	7 (6)	6 (3)	7 (5)	8 (5)	2 (2)	0 (0)	0 (0)	50 (32)	
10月	男	9 (4)	11 (9)	15 (8)	9 (5)	5 (5)	6 (3)	12 (11)	1 (1)	4 (4)	0 (0)	72 (50)	113 (79)
	女	3 (2)	3 (2)	12 (6)	5 (4)	1 (1)	5 (3)	8 (8)	0 (0)	4 (3)	0 (0)	41 (29)	
11月	男	9 (5)	4 (2)	22 (13)	8 (4)	10 (7)	7 (5)	10 (7)	3 (3)	3 (3)	0 (0)	76 (49)	137 (90)
	女	6 (6)	8 (5)	13 (9)	8 (4)	10 (6)	6 (4)	4 (2)	0 (0)	6 (5)	0 (0)	61 (41)	
12月	男	4 (3)	5 (3)	21 (15)	18 (15)	17 (13)	16 (10)	19 (15)	3 (3)	10 (10)	0 (0)	113 (87)	175 (129)
	女	9 (5)	8 (5)	11 (8)	9 (6)	10 (7)	7 (5)	8 (6)	0 (0)	0 (0)	0 (0)	62 (42)	
小計	男	110 (69)	96 (48)	221 (140)	147 (106)	109 (75)	99 (65)	155 (109)	15 (14)	64 (62)	0 (0)	1016 (688)	
	女	75 (53)	62 (38)	135 (82)	99 (61)	68 (45)	79 (48)	120 (86)	6 (4)	24 (21)	1 (1)	669 (439)	
合計		185 (122)	158 (86)	356 (222)	246 (167)	177 (120)	178 (113)	275 (195)	21 (18)	88 (83)	1 (1)		1685 (1127)

# 月及び死因の種類別分類

( ) 解剖数

死亡の種類・性別		月												小計	合計
		1月	2月	3月	4月	5月	6月	7月	8月	9月	10月	11月	12月		
1 病死	男	59 (50)	45 (40)	44 (40)	54 (42)	55 (48)	42 (37)	47 (40)	55 (34)	45 (39)	41 (37)	42 (33)	75 (65)	604 (505)	1015 (819)
	女	51 (39)	37 (27)	36 (25)	36 (27)	25 (19)	29 (23)	29 (24)	31 (24)	28 (22)	24 (19)	38 (32)	47 (33)	411 (314)	
2 交通事故	男	2 (1)	0 (0)	3 (0)	1 (0)	0 (0)	2 (0)	0 (0)	3 (2)	0 (0)	3 (2)	1 (1)	7 (5)	22 (11)	41 (19)
	女	0 (0)	1 (0)	2 (1)	2 (0)	2 (1)	1 (0)	1 (0)	2 (0)	2 (2)	2 (0)	2 (2)	2 (2)	19 (8)	
3 転倒・転落	男	3 (3)	2 (1)	1 (0)	1 (1)	0 (0)	0 (0)	3 (1)	0 (0)	0 (0)	1 (0)	3 (3)	3 (3)	17 (12)	24 (19)
	女	1 (1)	2 (2)	0 (0)	3 (3)	0 (0)	0 (0)	1 (1)	0 (0)	0 (0)	0 (0)	0 (0)	0 (0)	7 (7)	
4 溺死	男	8 (8)	4 (4)	2 (2)	2 (2)	1 (1)	0 (0)	0 (0)	0 (0)	3 (3)	4 (4)	1 (1)	3 (3)	28 (28)	50 (50)
	女	5 (5)	1 (1)	5 (5)	3 (3)	1 (1)	1 (1)	1 (1)	0 (0)	0 (0)	2 (2)	1 (1)	2 (2)	22 (22)	
5 煙、火災及び 火焔による傷害	男	1 (1)	0 (0)	1 (1)	0 (0)	0 (0)	0 (0)	0 (0)	0 (0)	1 (1)	0 (0)	0 (0)	0 (0)	3 (3)	3 (3)
	女	0 (0)	0 (0)	0 (0)	0 (0)	0 (0)	0 (0)	0 (0)	0 (0)	0 (0)	0 (0)	0 (0)	0 (0)	0 (0)	
6 窒息	男	5 (3)	1 (1)	4 (4)	1 (1)	1 (1)	2 (2)	0 (0)	2 (1)	0 (0)	1 (1)	2 (1)	3 (2)	22 (17)	43 (32)
	女	4 (3)	0 (0)	1 (1)	1 (0)	2 (2)	5 (3)	1 (1)	1 (1)	2 (1)	2 (2)	0 (0)	2 (1)	21 (15)	
7 中毒	男	0 (0)	1 (1)	0 (0)	0 (0)	0 (0)	0 (0)	0 (0)	0 (0)	0 (0)	0 (0)	0 (0)	0 (0)	1 (1)	3 (3)
	女	0 (0)	0 (0)	0 (0)	2 (2)	0 (0)	0 (0)	0 (0)	0 (0)	0 (0)	0 (0)	0 (0)	0 (0)	2 (2)	
8 その他	男	2 (2)	0 (0)	3 (3)	0 (0)	0 (0)	0 (0)	3 (2)	6 (5)	1 (1)	0 (0)	0 (0)	3 (3)	18 (16)	36 (32)
	女	4 (4)	2 (2)	1 (1)	0 (0)	0 (0)	0 (0)	2 (2)	5 (4)	2 (1)	1 (1)	1 (1)	0 (0)	18 (16)	
9 自殺	男	18 (2)	9 (2)	18 (2)	17 (2)	11 (0)	13 (0)	18 (2)	17 (2)	13 (1)	14 (1)	20 (3)	10 (0)	178 (17)	270 (31)
	女	9 (1)	8 (2)	7 (0)	7 (1)	5 (1)	6 (0)	10 (2)	11 (2)	8 (0)	5 (2)	13 (2)	3 (1)	92 (14)	
10 他殺	男	0 (0)	0 (0)	0 (0)	0 (0)	0 (0)	0 (0)	0 (0)	0 (0)	0 (0)	0 (0)	0 (0)	0 (0)	0 (0)	0 (0)
	女	0 (0)	0 (0)	0 (0)	0 (0)	0 (0)	0 (0)	0 (0)	0 (0)	0 (0)	0 (0)	0 (0)	0 (0)	0 (0)	
11 その他及び 不詳の外因	男	2 (1)	1 (1)	3 (3)	6 (6)	3 (2)	3 (2)	2 (2)	3 (2)	3 (2)	7 (4)	0 (0)	2 (2)	35 (28)	54 (42)
	女	2 (2)	0 (0)	1 (1)	2 (2)	3 (2)	0 (0)	3 (1)	1 (0)	3 (2)	1 (1)	3 (3)	0 (0)	19 (14)	
12 不詳の死	男	11 (4)	4 (1)	7 (4)	9 (4)	5 (2)	6 (4)	7 (3)	14 (8)	10 (8)	1 (1)	7 (7)	7 (4)	88 (50)	146 (77)
	女	9 (5)	6 (2)	5 (3)	1 (0)	8 (2)	1 (1)	3 (2)	7 (3)	5 (4)	4 (2)	3 (0)	6 (3)	58 (27)	
小計	?	0 (0)	0 (0)	0 (0)	0 (0)	0 (0)	0 (0)	0 (0)	0 (0)	0 (0)	0 (0)	0 (0)	0 (0)	0 (0)	1016 (688)
	男	111 (75)	67 (51)	86 (59)	91 (58)	76 (54)	68 (46)	80 (50)	100 (54)	76 (55)	72 (50)	76 (49)	113 (87)	1016 (688)	
合計	女	85 (60)	57 (36)	58 (37)	57 (38)	46 (28)	43 (28)	51 (34)	58 (34)	50 (32)	41 (29)	61 (41)	62 (42)	669 (439)	1685 (1127)
	?	0 (0)	0 (0)	0 (0)	0 (0)	0 (0)	0 (0)	0 (0)	0 (0)	0 (0)	0 (0)	0 (0)	0 (0)	0 (0)	

# 月及び死因の種類別分類(区域内)

( ) 解剖数

死亡の種類・性別		月												小計	合計
		1月	2月	3月	4月	5月	6月	7月	8月	9月	10月	11月	12月		
1 病死	男	57 (48)	43 (38)	41 (37)	50 (38)	49 (42)	37 (32)	42 (35)	53 (32)	43 (37)	37 (33)	41 (32)	70 (60)	563 (464)	962 (767)
	女	51 (39)	37 (27)	36 (25)	35 (26)	24 (18)	26 (20)	29 (24)	30 (23)	27 (21)	22 (17)	35 (30)	47 (33)	399 (303)	
2 交通事故	男	1 (0)	0 (0)	3 (0)	1 (0)	0 (0)	2 (0)	0 (0)	2 (1)	0 (0)	3 (2)	0 (0)	4 (2)	16 (5)	28 (11)
	女	0 (0)	1 (0)	2 (1)	1 (0)	2 (1)	0 (0)	0 (0)	1 (0)	1 (1)	1 (0)	1 (1)	2 (2)	12 (6)	
3 転倒・転落	男	3 (3)	2 (1)	1 (0)	1 (1)	0 (0)	0 (0)	3 (1)	0 (0)	0 (0)	1 (0)	2 (2)	2 (2)	15 (10)	22 (17)
	女	1 (1)	2 (2)	0 (0)	3 (3)	0 (0)	0 (0)	1 (1)	0 (0)	0 (0)	0 (0)	0 (0)	0 (0)	7 (7)	
4 溺死	男	7 (7)	4 (4)	2 (2)	2 (2)	1 (1)	0 (0)	0 (0)	0 (0)	2 (2)	4 (4)	1 (1)	0 (0)	23 (23)	45 (45)
	女	5 (5)	1 (1)	5 (5)	3 (3)	1 (1)	1 (1)	1 (1)	0 (0)	0 (0)	2 (2)	1 (1)	2 (2)	22 (22)	
5 煙、火災及び 火焔による傷害	男	0 (0)	0 (0)	1 (1)	0 (0)	0 (0)	0 (0)	0 (0)	0 (0)	0 (0)	0 (0)	0 (0)	0 (0)	1 (1)	1 (1)
	女	0 (0)	0 (0)	0 (0)	0 (0)	0 (0)	0 (0)	0 (0)	0 (0)	0 (0)	0 (0)	0 (0)	0 (0)	0 (0)	
6 窒息	男	5 (3)	1 (1)	4 (4)	1 (1)	1 (1)	2 (2)	0 (0)	2 (1)	0 (0)	1 (1)	2 (1)	3 (2)	22 (17)	43 (32)
	女	4 (3)	0 (0)	1 (1)	1 (0)	2 (2)	5 (3)	1 (1)	1 (1)	2 (1)	2 (2)	0 (0)	2 (1)	21 (15)	
7 中毒	男	0 (0)	1 (1)	0 (0)	0 (0)	0 (0)	0 (0)	0 (0)	0 (0)	0 (0)	0 (0)	0 (0)	0 (0)	1 (1)	3 (3)
	女	0 (0)	0 (0)	0 (0)	2 (2)	0 (0)	0 (0)	0 (0)	0 (0)	0 (0)	0 (0)	0 (0)	0 (0)	2 (2)	
8 その他	男	2 (2)	0 (0)	3 (3)	0 (0)	0 (0)	0 (0)	3 (2)	5 (4)	0 (0)	0 (0)	0 (0)	3 (3)	16 (14)	34 (30)
	女	4 (4)	2 (2)	1 (1)	0 (0)	0 (0)	0 (0)	2 (2)	5 (4)	2 (1)	1 (1)	1 (1)	0 (0)	18 (16)	
9 自殺	男	17 (1)	9 (2)	18 (2)	17 (2)	11 (0)	13 (0)	17 (1)	16 (2)	12 (0)	14 (1)	17 (0)	10 (0)	171 (11)	261 (23)
	女	9 (1)	8 (2)	7 (0)	7 (1)	5 (1)	6 (0)	9 (1)	11 (2)	8 (0)	5 (2)	12 (1)	3 (1)	90 (12)	
10 他殺	男	0 (0)	0 (0)	0 (0)	0 (0)	0 (0)	0 (0)	0 (0)	0 (0)	0 (0)	0 (0)	0 (0)	0 (0)	0 (0)	0 (0)
	女	0 (0)	0 (0)	0 (0)	0 (0)	0 (0)	0 (0)	0 (0)	0 (0)	0 (0)	0 (0)	0 (0)	0 (0)	0 (0)	
11 その他及び 不詳の外因	男	2 (1)	1 (1)	2 (2)	6 (6)	3 (2)	3 (3)	2 (2)	3 (2)	3 (2)	7 (4)	0 (0)	2 (2)	34 (27)	49 (37)
	女	1 (1)	0 (0)	0 (0)	2 (2)	2 (1)	0 (0)	3 (1)	1 (0)	3 (2)	1 (1)	2 (2)	0 (0)	15 (10)	
12 不詳の死	男	11 (4)	4 (1)	6 (3)	8 (4)	5 (2)	5 (3)	6 (2)	13 (7)	7 (5)	0 (0)	6 (6)	6 (3)	77 (40)	130 (62)
	女	9 (5)	6 (2)	4 (2)	1 (0)	7 (1)	1 (1)	2 (1)	6 (2)	5 (4)	3 (1)	3 (0)	6 (3)	53 (22)	
小計	?	0 (0)	0 (0)	0 (0)	0 (0)	0 (0)	0 (0)	0 (0)	0 (0)	0 (0)	0 (0)	0 (0)	0 (0)	0 (0)	1578 (1028)
	男	105 (69)	65 (49)	81 (54)	86 (54)	70 (48)	62 (40)	73 (43)	94 (49)	67 (46)	67 (45)	69 (42)	100 (74)	939 (613)	
合計	女	84 (59)	57 (36)	56 (35)	55 (37)	43 (25)	39 (25)	48 (32)	55 (32)	48 (30)	37 (26)	55 (36)	62 (42)	639 (415)	
	?	0 (0)	0 (0)	0 (0)	0 (0)	0 (0)	0 (0)	0 (0)	0 (0)	0 (0)	0 (0)	0 (0)	0 (0)	0 (0)	

# 地区及び死因の種類別分類

( ) 解剖数

死亡の種類・性別		死亡地区											合計
		東灘区	灘区	中央区	兵庫区	長田区	須磨区	垂水区	その他の神戸市内	その他	不詳	小計	
1 病死	男	59 (51)	51 (36)	129 (105)	94 (80)	68 (59)	64 (51)	97 (81)	7 (7)	35 (35)	0 (0)	604 (505)	
	女	43 (35)	39 (28)	83 (56)	62 (45)	45 (37)	46 (34)	79 (66)	2 (2)	11 (10)	1 (1)	411 (314)	
2 交通事故	男	2 (1)	1 (0)	10 (2)	0 (0)	3 (2)	0 (0)	1 (1)	0 (0)	5 (5)	0 (0)	22 (11)	
	女	0 (0)	0 (0)	10 (4)	0 (0)	0 (0)	0 (0)	3 (2)	3 (1)	3 (1)	0 (0)	19 (8)	
3 転倒・転落	男	1 (1)	0 (0)	7 (3)	2 (2)	1 (1)	3 (2)	1 (1)	1 (1)	1 (1)	0 (0)	17 (12)	
	女	1 (1)	0 (0)	2 (2)	1 (1)	1 (1)	1 (1)	1 (1)	0 (0)	0 (0)	0 (0)	7 (7)	
4 溺死	男	3 (3)	2 (2)	6 (6)	1 (1)	3 (3)	1 (1)	7 (7)	1 (1)	4 (4)	0 (0)	28 (28)	
	女	4 (4)	1 (1)	3 (3)	2 (2)	2 (2)	1 (1)	9 (9)	0 (0)	0 (0)	0 (0)	22 (22)	
5 煙、火災及び火焔による傷害	男	1 (1)	0 (0)	0 (0)	0 (0)	0 (0)	0 (0)	0 (0)	1 (1)	1 (1)	0 (0)	3 (3)	
	女	0 (0)	0 (0)	0 (0)	0 (0)	0 (0)	0 (0)	0 (0)	0 (0)	0 (0)	0 (0)	0 (0)	
6 窒息	男	5 (4)	1 (1)	7 (4)	5 (5)	2 (2)	0 (0)	2 (1)	0 (0)	0 (0)	0 (0)	22 (17)	
	女	3 (3)	1 (1)	7 (5)	2 (2)	3 (1)	4 (3)	1 (0)	0 (0)	0 (0)	0 (0)	21 (15)	
7 中毒	男	1 (1)	0 (0)	0 (0)	0 (0)	0 (0)	0 (0)	0 (0)	0 (0)	0 (0)	0 (0)	1 (1)	
	女	1 (1)	0 (0)	0 (0)	0 (0)	0 (0)	1 (1)	0 (0)	0 (0)	0 (0)	0 (0)	2 (2)	
8 その他	男	1 (1)	2 (2)	5 (4)	3 (3)	0 (0)	1 (1)	4 (3)	0 (0)	2 (2)	0 (0)	18 (16)	
	女	3 (2)	2 (2)	3 (3)	3 (3)	2 (2)	3 (2)	2 (2)	0 (0)	0 (0)	0 (0)	18 (16)	
9 自殺	男	24 (1)	27 (1)	33 (4)	24 (1)	22 (0)	19 (2)	20 (3)	2 (1)	7 (6)	0 (0)	178 (19)	
	女	11 (1)	13 (2)	14 (4)	14 (0)	9 (0)	16 (2)	13 (1)	0 (0)	2 (2)	0 (0)	92 (12)	
10 他殺	男	0 (0)	0 (0)	0 (0)	0 (0)	0 (0)	0 (0)	0 (0)	0 (0)	0 (0)	0 (0)	0 (0)	
	女	0 (0)	0 (0)	0 (0)	0 (0)	0 (0)	0 (0)	0 (0)	0 (0)	0 (0)	0 (0)	0 (0)	
11 その他及び不詳の外因	男	2 (1)	7 (5)	6 (4)	6 (6)	4 (4)	2 (2)	7 (5)	0 (0)	1 (1)	0 (0)	35 (28)	
	女	4 (3)	2 (1)	3 (2)	4 (2)	0 (0)	0 (0)	2 (2)	1 (1)	3 (3)	0 (0)	19 (14)	
12 不詳の死	男	11 (5)	5 (2)	18 (8)	12 (8)	6 (4)	9 (6)	16 (7)	3 (3)	8 (7)	0 (0)	88 (50)	
	女	5 (2)	4 (2)	10 (3)	11 (6)	6 (2)	7 (4)	10 (3)	0 (0)	5 (5)	0 (0)	58 (27)	
小計	?	0 (0)	0 (0)	0 (0)	0 (0)	0 (0)	0 (0)	0 (0)	0 (0)	0 (0)	0 (0)	0 (0)	
	男	110 (70)	96 (49)	221 (140)	147 (106)	109 (75)	99 (65)	155 (109)	15 (14)	64 (62)	0 (0)	1016 (690)	
合計	女	75 (52)	62 (37)	135 (82)	99 (61)	68 (45)	79 (48)	120 (86)	6 (4)	24 (21)	1 (1)	669 (437)	
	?	0 (0)	0 (0)	0 (0)	0 (0)	0 (0)	0 (0)	0 (0)	0 (0)	0 (0)	0 (0)	0 (0)	
		185 (122)	158 (86)	356 (222)	246 (167)	177 (120)	178 (113)	275 (195)	21 (18)	88 (83)	1 (1)	1685 (1127)	



# 取扱所轄署別及び種類別分類

( ) 解剖数

死亡の種類・性別	所轄署		東灘署	灘署	葦合署	生田署	兵庫署	長田署	須磨署	垂水署	神戸水上署	その他	小計	合計
	男	女												
1 病死	男	65 (55)	61 (43)	48 (36)	31 (30)	103 (86)	78 (69)	68 (54)	96 (80)	13 (11)	41 (41)	604 (505)	1015 (819)	
	女	47 (38)	44 (30)	30 (18)	22 (17)	72 (51)	51 (41)	49 (37)	79 (66)	5 (5)	12 (11)	411 (314)		
2 交通事故	男	6 (1)	1 (0)	2 (0)	0 (0)	1 (0)	3 (2)	1 (1)	2 (1)	0 (0)	6 (6)	22 (11)	41 (19)	
	女	0 (0)	3 (1)	2 (0)	1 (0)	2 (2)	1 (1)	0 (0)	3 (2)	0 (0)	7 (2)	19 (8)		
3 転倒・転落	男	1 (1)	1 (1)	1 (0)	0 (0)	3 (2)	3 (2)	3 (2)	2 (1)	1 (1)	2 (2)	17 (12)	24 (19)	
	女	1 (1)	0 (0)	0 (0)	0 (0)	1 (1)	2 (2)	1 (1)	2 (2)	0 (0)	0 (0)	7 (7)		
4 溺死	男	3 (3)	2 (2)	2 (2)	2 (2)	1 (1)	4 (4)	1 (1)	6 (6)	2 (2)	5 (5)	28 (28)	50 (50)	
	女	4 (4)	1 (1)	2 (2)	1 (1)	2 (2)	2 (2)	1 (1)	9 (9)	0 (0)	0 (0)	22 (22)		
5 煙、火災及び 火焰による傷害	男	1 (1)	0 (0)	0 (0)	0 (0)	0 (0)	0 (0)	0 (0)	0 (0)	0 (0)	2 (2)	3 (3)	3 (3)	
	女	0 (0)	0 (0)	0 (0)	0 (0)	0 (0)	0 (0)	0 (0)	0 (0)	0 (0)	0 (0)	0 (0)		
6 窒息	男	7 (5)	2 (2)	2 (1)	0 (0)	5 (5)	4 (3)	0 (0)	2 (1)	0 (0)	0 (0)	22 (17)	43 (32)	
	女	3 (3)	2 (2)	1 (1)	2 (1)	3 (3)	4 (2)	5 (3)	1 (0)	0 (0)	0 (0)	21 (15)		
7 中毒	男	1 (1)	0 (0)	0 (0)	0 (0)	0 (0)	0 (0)	0 (0)	0 (0)	0 (0)	0 (0)	1 (1)	3 (3)	
	女	1 (1)	0 (0)	0 (0)	0 (0)	0 (0)	0 (0)	1 (1)	0 (0)	0 (0)	0 (0)	2 (2)		
8 その他	男	1 (1)	2 (2)	4 (3)	1 (1)	3 (3)	0 (0)	0 (0)	1 (1)	4 (3)	2 (2)	18 (16)	36 (32)	
	女	3 (2)	2 (2)	2 (2)	0 (0)	4 (4)	2 (2)	3 (2)	2 (2)	0 (0)	0 (0)	18 (16)		
9 自殺	男	24 (0)	27 (0)	11 (1)	11 (0)	26 (1)	22 (0)	20 (2)	21 (3)	9 (4)	7 (6)	178 (17)	270 (31)	
	女	11 (2)	12 (2)	5 (0)	3 (0)	13 (0)	10 (0)	16 (3)	15 (1)	5 (4)	2 (2)	92 (14)		
10 他殺	男	0 (0)	0 (0)	0 (0)	0 (0)	0 (0)	0 (0)	0 (0)	0 (0)	0 (0)	0 (0)	0 (0)	0 (0)	
	女	0 (0)	0 (0)	0 (0)	0 (0)	0 (0)	0 (0)	0 (0)	0 (0)	0 (0)	0 (0)	0 (0)		
11 その他及び 不詳の外因	男	4 (2)	6 (4)	1 (0)	0 (0)	3 (3)	5 (5)	2 (2)	7 (5)	6 (6)	1 (1)	35 (28)	54 (42)	
	女	4 (3)	2 (1)	0 (0)	2 (1)	4 (2)	0 (0)	0 (0)	2 (2)	1 (1)	4 (4)	19 (14)		
12 不詳の死	男	12 (5)	5 (2)	11 (6)	3 (2)	13 (9)	7 (4)	9 (5)	17 (7)	0 (0)	11 (10)	88 (50)	146 (77)	
	女	6 (2)	5 (2)	3 (2)	2 (1)	13 (6)	7 (2)	6 (4)	11 (3)	0 (0)	5 (5)	58 (27)		
小計	男	125 (75)	107 (56)	82 (49)	48 (35)	158 (110)	126 (89)	105 (68)	157 (107)	31 (24)	77 (75)	1016 (688)	1685 (1127)	
	女	80 (56)	71 (41)	45 (25)	33 (21)	114 (71)	79 (52)	82 (52)	124 (87)	11 (10)	30 (24)	669 (439)		
合計	?	205 (131)	178 (97)	127 (74)	81 (56)	272 (181)	205 (141)	187 (120)	281 (194)	42 (34)	107 (99)	1685 (1127)		

# 取扱所轄署別及び月別分類

( ) 解剖数

所轄署 月・性別		東灘署	灘署	葺合署	生田署	兵庫署	長田署	須磨署	垂水署	神戸 水上署	その他	小計	合計
1月	男	15 (9)	18 (9)	7 (6)	6 (5)	18 (13)	11 (9)	7 (4)	21 (13)	2 (1)	6 (6)	111 (75)	196 (135)
	女	16 (13)	10 (8)	6 (4)	4 (4)	15 (5)	8 (5)	8 (6)	17 (14)	0 (0)	1 (1)	85 (60)	
2月	男	13 (8)	2 (0)	4 (4)	8 (5)	13 (12)	5 (2)	9 (9)	8 (6)	3 (3)	2 (2)	67 (51)	124 (87)
	女	8 (5)	5 (3)	3 (2)	1 (0)	10 (5)	7 (6)	10 (6)	13 (9)	0 (0)	0 (0)	57 (36)	
3月	男	12 (7)	11 (5)	5 (4)	2 (1)	20 (15)	8 (6)	8 (5)	12 (9)	3 (2)	5 (5)	86 (59)	144 (96)
	女	7 (5)	6 (2)	4 (1)	2 (1)	6 (6)	4 (2)	6 (5)	20 (12)	1 (1)	2 (2)	58 (37)	
4月	男	12 (9)	14 (8)	9 (6)	3 (2)	11 (8)	16 (7)	4 (2)	14 (9)	3 (3)	5 (4)	91 (58)	148 (96)
	女	7 (6)	6 (3)	4 (4)	4 (1)	10 (6)	6 (4)	7 (5)	10 (7)	1 (1)	2 (1)	57 (38)	
5月	男	11 (7)	8 (3)	3 (1)	4 (3)	11 (9)	5 (5)	13 (8)	11 (8)	4 (4)	6 (6)	76 (54)	122 (82)
	女	1 (0)	4 (2)	3 (1)	2 (2)	10 (6)	4 (3)	6 (3)	12 (7)	1 (1)	3 (3)	46 (28)	
6月	男	9 (5)	8 (5)	3 (2)	5 (3)	11 (9)	7 (4)	6 (4)	10 (6)	3 (2)	6 (6)	68 (46)	111 (74)
	女	3 (2)	4 (2)	3 (3)	2 (1)	6 (5)	5 (3)	7 (2)	9 (7)	0 (0)	4 (3)	43 (28)	
7月	男	4 (3)	6 (2)	8 (5)	1 (1)	13 (5)	13 (12)	10 (4)	15 (10)	3 (1)	7 (7)	80 (50)	131 (84)
	女	6 (5)	7 (4)	1 (1)	3 (0)	8 (5)	6 (4)	9 (6)	6 (6)	2 (1)	3 (2)	51 (34)	
8月	男	13 (7)	11 (4)	17 (7)	2 (2)	13 (7)	11 (6)	10 (8)	16 (7)	1 (1)	6 (5)	100 (54)	158 (88)
	女	3 (1)	3 (2)	8 (3)	5 (4)	11 (7)	10 (7)	5 (3)	9 (4)	1 (1)	3 (2)	58 (34)	
9月	男	9 (7)	8 (5)	5 (4)	6 (5)	6 (2)	15 (11)	8 (5)	8 (6)	2 (1)	9 (9)	76 (55)	126 (87)
	女	8 (4)	4 (2)	4 (2)	1 (1)	9 (7)	7 (4)	7 (5)	8 (5)	0 (0)	2 (2)	50 (32)	
10月	男	10 (3)	11 (9)	5 (2)	3 (2)	10 (6)	6 (6)	6 (3)	13 (11)	3 (3)	5 (5)	72 (50)	113 (79)
	女	5 (3)	5 (2)	2 (1)	2 (1)	6 (5)	2 (1)	5 (3)	8 (8)	2 (2)	4 (3)	41 (29)	
11月	男	11 (6)	5 (3)	10 (4)	5 (4)	11 (6)	10 (7)	6 (4)	10 (7)	1 (1)	7 (7)	76 (49)	137 (90)
	女	6 (6)	9 (6)	4 (3)	5 (4)	12 (6)	10 (6)	5 (3)	4 (2)	0 (0)	6 (5)	61 (41)	
12月	男	6 (4)	5 (3)	6 (4)	3 (2)	21 (18)	19 (14)	18 (12)	19 (15)	3 (2)	13 (13)	113 (87)	175 (129)
	女	10 (6)	8 (5)	3 (0)	2 (2)	11 (8)	10 (7)	7 (5)	8 (6)	3 (3)	0 (0)	62 (42)	
小計	男	125 (75)	107 (56)	82 (49)	48 (35)	158 (110)	126 (89)	105 (68)	157 (107)	31 (24)	77 (75)	1016 (688)	
	女	80 (56)	71 (41)	45 (25)	33 (21)	114 (71)	79 (52)	82 (52)	124 (87)	11 (10)	30 (24)	669 (439)	
合計		205 (131)	178 (97)	127 (74)	81 (56)	272 (181)	205 (141)	187 (120)	281 (194)	42 (34)	107 (99)		1685 (1127)

## 年齢・死因別取扱件数（病死）

死因別	年齢・性別	検案総数	解剖数	計			0～4		5～9		10～14		15～19		20～24		25～29		30～34		35～39	
				男	女	?	男	女	男	女	男	女	男	女	男	女	男	女	男	女	男	女
平成 19 年		1470	(953)	920	550	0	8	1	1	0	0	1	8	3	14	4	20	8	22	15	26	15
				(608)	(345)	(0)	(5)	(0)	(1)	(0)	(0)	(0)	(3)	(1)	(5)	(0)	(12)	(3)	(12)	(5)	(13)	(8)
平成 20 年		1507	(994)	907	600	0	7	3	0	1	2	3	4	2	19	8	12	12	22	14	27	8
				(590)	(404)	(0)	(6)	(2)	(0)	(0)	(2)	(1)	(0)	(1)	(6)	(6)	(5)	(4)	(9)	(6)	(16)	(2)
平成 21 年		1685	(1127)	1016	669	0	8	6	0	0	0	1	3	2	5	8	21	13	25	11	28	14
				(688)	(439)	(0)	(5)	(3)	(0)	(0)	(0)	(0)	(0)	(1)	(1)	(2)	(12)	(10)	(10)	(5)	(15)	(8)
<b>病 死</b>		1015	(819)	604	411	0	4	2	0	0	0	0	0	0	1	0	6	3	6	2	11	2
				(505)	(314)	(0)	(4)	(2)	(0)	(0)	(0)	(0)	(0)	(0)	(1)	(0)	(6)	(3)	(5)	(2)	(11)	(2)
感染症		9	(8)	7	2	0	0	1	0	0	0	0	0	0	0	0	0	0	0	0	0	0
				(6)	(2)	(0)	(0)	(1)	(0)	(0)	(0)	(0)	(0)	(0)	(0)	(0)	(0)	(0)	(0)	(0)	(0)	(0)
結核		4	(4)	3	1	0																
				(3)	(1)	(0)																
その他（含ウイルス性肝炎）		5	(4)	4	1	0		1														
				(3)	(1)	(0)		(1)														
細菌性食中毒		0	(0)	0	0	0																
				(0)	(0)	(0)																
新生物		43	(33)	27	16	0																
				(21)	(12)	(0)																
内分泌代謝免疫疾患		21	(16)	17	4	0													1			
				(13)	(3)	(0)													(1)			
栄養障害		9	(5)	4	5	0																
				(2)	(3)	(0)																
神経系疾患		7	(7)	3	4	0											1	1			1	
				(3)	(4)	(0)											(1)	(1)			(1)	
循環器疾患	脳血管疾患	72	(53)	37	35	0																
				(31)	(22)	(0)																
	その他の循環器疾患	624	(528)	370	254	0	1						1		5	1	4	1	7	2		
				(321)	(207)	(0)	(1)						(1)		(5)	(1)	(3)	(1)	(7)	(2)		
呼吸器疾患	肺炎	52	(48)	36	16	0																
				(33)	(15)	(0)																
	その他の呼吸器疾患	18	(12)	16	2	0											1					
				(10)	(2)	(0)											(1)					
消化器疾患		83	(74)	53	30	0													1	1	3	
				(47)	(27)	(0)													(1)	(1)	(3)	
泌尿生殖器疾患		13	(10)	5	8	0																
				(4)	(6)	(0)																
先天奇形等		0	(0)	0	0	0																
				(0)	(0)	(0)																
その他		2	(0)	0	2	0																
				(0)	(0)	(0)																
原因不明の突然死	急性心機能不全	0	(0)	0	0	0																
				(0)	(0)	(0)																
	乳幼児突然死症候群	4	(4)	3	1	0	3	1														
				(3)	(1)	(0)	(3)	(1)														
不詳の病死		43	(19)	22	21	0																
				(10)	(9)	(0)																
老衰		15	(2)	4	11	0																
				(1)	(1)	(0)																

40~44		45~49		50~54		55~59		60~64		65~69		70~74		75~79		80~84		85以上		年齢不詳		
男	女	男	女	男	女	男	女	男	女	男	女	男	女	男	女	男	女	男	女	男	女	?
43 (26)	16 (11)	51 (30)	13 (7)	57 (30)	18 (10)	94 (69)	30 (16)	96 (64)	40 (26)	103 (75)	43 (31)	102 (73)	55 (39)	106 (83)	98 (70)	87 (63)	85 (63)	78 (42)	101 (52)	4 (2)	4 (3)	0 (0)
29 (18)	8 (3)	37 (19)	13 (10)	54 (39)	23 (16)	95 (64)	23 (14)	94 (68)	32 (18)	82 (57)	43 (32)	118 (85)	59 (45)	112 (79)	89 (73)	98 (68)	114 (88)	90 (46)	145 (83)	5 (3)	0 (0)	0 (0)
25 (12)	11 (6)	53 (31)	17 (9)	64 (47)	25 (14)	86 (59)	17 (9)	117 (87)	37 (24)	116 (85)	49 (34)	118 (82)	69 (50)	116 (87)	102 (81)	115 (86)	110 (76)	108 (65)	174 (104)	8 (4)	3 (3)	0 (0)
11 (10)	6 (6)	22 (22)	6 (6)	33 (30)	11 (9)	47 (44)	6 (6)	69 (62)	17 (15)	77 (70)	34 (30)	80 (64)	37 (32)	77 (63)	75 (63)	84 (67)	82 (57)	74 (44)	126 (79)	2 (2)	2 (2)	0 (0)
0 (0)	0 (0)	1 (1)	0 (0)	2 (2)	0 (0)	0 (0)	0 (0)	0 (0)	0 (0)	1 (1)	0 (0)	1 (0)	0 (0)	0 (0)	0 (0)	2 (2)	1 (1)	0 (0)	0 (0)	0 (0)	0 (0)	0 (0)
				1 (1)						1 (1)		1 (0)										
1 (1)						4 (3)	2 (2)	5 (5)	1 (1)	3 (3)	1 (1)	3 (1)	2 (2)	5 (4)	2 (2)	3 (2)	4 (2)	3 (2)	3 (1)	1 (1)		1 (1)
1 (1)		1 (1)		2 (0)	1 (1)	3 (3)		2 (2)		3 (3)		1 (1)		1 (0)	2 (1)	2 (1)	1 (1)	2 (1)	1 (1)			
				1 (1)				1 (1)			1 (1)		2 (0)		1 (1)		1 (1)					
			1 (1)	4 (4)	1 (0)	2 (2)		5 (5)	3 (3)	7 (6)	5 (5)	2 (2)	2 (0)	4 (2)	6 (6)	7 (6)	9 (5)	6 (4)	8 (2)			
9 (8)	2 (2)	15 (15)	3 (3)	20 (20)	6 (6)	26 (26)	3 (3)	40 (33)	8 (6)	50 (44)	25 (21)	52 (45)	27 (26)	46 (44)	46 (39)	46 (39)	52 (39)	48 (30)	77 (57)			1 (1)
1 (1)				3 (3)		6 (6)	1 (1)	3 (3)		3 (3)	1 (1)	6 (5)	1 (1)	6 (4)	3 (3)	10 (10)	2 (2)	2 (2)	7 (6)			
		1 (1)		1 (1)		1 (1)		3 (3)		3 (3)		3 (3)	1 (1)	3 (0)		3 (2)		2 (0)				
1 (1)	1 (1)	2 (2)	2 (2)	3 (2)	2 (2)	7 (6)		8 (8)	2 (2)	5 (5)		5 (4)	1 (1)	7 (7)	6 (6)	5 (3)	4 (3)	6 (5)	11 (9)			
						1 (1)		1 (1)		1 (1)	1 (1)		1 (1)	1 (1)	3 (1)	2 (1)	1 (1)		1 (1)			
												1 (0)					1 (0)					
		1 (1)		1 (1)	1 (0)	1 (0)		2 (2)	1 (1)	1 (1)		5 (3)	1 (0)	3 (0)	5 (4)	4 (1)	5 (2)	3 (0)	7 (1)	1 (1)	1 (1)	
																		4 (1)	11 (1)			

年齢・死因別取扱件数（不慮の外因死）

死因別	年齢・性別		計		0～4		5～9		10～14		15～19		20～24		25～29		30～34		35～39	
	検案総数	解剖数	男	女	男	女	男	女	男	女	男	女	男	女	男	女	男	女	男	女
総数	200	(158)	111 (88)	89 (70)	3 (1)	2 (1)	0 (0)	0 (0)	0 (0)	0 (0)	0 (0)	1 (0)	1 (0)	2 (0)	1 (1)	1 (1)	2 (1)	2 (2)	1 (1)	3 (2)
交通事故	41	(19)	22 (11)	19 (8)	1 (0)	1 (0)							1 (0)	2 (0)	1 (1)	1 (1)	1 (0)	1 (1)	1 (0)	1 (0)
転倒・転落	24	(19)	17 (12)	7 (7)	0 (0)	0 (0)	0 (0)	0 (0)	0 (0)	0 (0)	0 (0)	0 (0)	0 (0)	0 (0)	0 (0)	0 (0)	0 (0)	0 (0)	0 (0)	0 (0)
転倒	11	(7)	8 (4)	3 (3)																
転落	13	(12)	9 (8)	4 (4)																
溺死	50	(50)	28 (28)	22 (22)													1 (1)			
煙、火災及び 火焔による傷害	3	(3)	3 (3)	0 (0)																1 (1)
窒息	43	(32)	22 (17)	21 (15)	1 (1)	1 (1)	0 (0)	0 (0)	0 (0)	0 (0)	1 (0)	0 (0)	0 (0)	0 (0)	0 (0)	0 (0)	0 (0)	0 (0)	0 (0)	1 (1)
食物吐物	37	(27)	19 (15)	18 (12)							1 (0)									1 (1)
乳幼児	2	(2)	1 (1)	1 (1)	1 (1)	1 (1)														
その他	4	(3)	2 (1)	2 (2)																
不慮の中毒	3	(3)	1 (1)	2 (2)	0 (0)	0 (0)	0 (0)	0 (0)	0 (0)	0 (0)	0 (0)	0 (0)	0 (0)	0 (0)	0 (0)	0 (0)	0 (0)	0 (0)	0 (0)	1 (1)
飲食物	0	(0)	0 (0)	0 (0)																
アルコール	1	(1)	0 (0)	1 (1)																
催眠薬・向精神薬	1	(1)	1 (1)	0 (0)																
その他の医薬品	0	(0)	0 (0)	0 (0)																
有機リン・農薬	0	(0)	0 (0)	0 (0)																
腐食性薬毒物	0	(0)	0 (0)	0 (0)																
濫用薬物（医薬品を除く）	0	(0)	0 (0)	0 (0)																
一酸化炭素	0	(0)	0 (0)	0 (0)																
その他のガス・蒸気	1	(1)	0 (0)	1 (1)																1 (1)
その他	0	(0)	0 (0)	0 (0)																
その他	36	(32)	18 (16)	18 (16)	1 (0)	0 (0)	0 (0)	0 (0)	0 (0)	0 (0)	0 (0)	0 (0)	0 (0)	0 (0)	0 (0)	0 (0)	0 (0)	1 (1)	0 (0)	0 (0)
感電	0	(0)	0 (0)	0 (0)																
熱傷	0	(0)	0 (0)	0 (0)																
鈍器・鈍体	0	(0)	0 (0)	0 (0)																
圧死	1	(0)	1 (0)	0 (0)	1 (0)	0 (0)														
爆発	0	(0)	0 (0)	0 (0)																
機械	0	(0)	0 (0)	0 (0)																
凍死	17	(17)	8 (8)	9 (9)																
その他	18	(15)	9 (8)	9 (7)														1 (1)		

40~44		45~49		50~54		55~59		60~64		65~69		70~74		75~79		80~84		85以上	
男	女	男	女	男	女	男	女	男	女	男	女	男	女	男	女	男	女	男	女
3	0	4	2	3	1	9	2	9	2	9	2	14	14	18	15	16	15	17	25
(1)	(0)	(2)	(2)	(3)	(1)	(8)	(2)	(8)	(1)	(8)	(2)	(12)	(11)	(14)	(11)	(13)	(14)	(14)	(20)
2		2	1	2		1	1	2	1	1	1	3	6	2	3	2		1	
(1)		(1)	(1)	(2)		(0)	(1)	(1)	(0)	(1)	(1)	(1)	(3)	(1)	(0)	(1)		(1)	
0	0	2	0	0	0	1	0	2	0	2	0	0	0	4	0	3	3	3	4
(0)	(0)	(1)	(0)	(0)	(0)	(1)	(0)	(2)	(0)	(1)	(0)	(0)	(0)	(1)	(0)	(3)	(3)	(3)	(4)
		1												3		2	2	2	1
		(0)												(0)		(2)	(2)	(2)	(1)
		1				1		2		2				1		1	1	1	3
		(1)				(1)		(2)		(1)				(1)		(1)	(1)	(1)	(3)
						3	1	2		3		7	7	5	6	5	7	2	1
						(3)	(1)	(2)		(3)		(7)	(7)	(5)	(6)	(5)	(7)	(2)	(1)
																1		1	
																(1)		(1)	
1	0	0	0	0	1	1	0	1	1	1	1	3	1	3	1	3	2	8	11
(0)	(0)	(0)	(0)	(0)	(1)	(1)	(0)	(1)	(1)	(1)	(1)	(3)	(1)	(3)	(0)	(2)	(1)	(5)	(8)
					1			1	1	1		3	1	3	1	3	2	8	10
					(1)			(1)	(1)	(1)		(3)	(1)	(3)	(0)	(2)	(1)	(5)	(7)
1						1				1								1	
(0)						(1)				(1)								(1)	
0	0	0	1	0	0	1	0	0	0	0	0	0	0	0	0	0	0	0	0
(0)	(0)	(0)	(1)	(0)	(0)	(1)	(0)	(0)	(0)	(0)	(0)	(0)	(0)	(0)	(0)	(0)	(0)	(0)	(0)
			1																
			(1)																
						1													
						(1)													
0	0	0	0	1	0	2	0	2	0	2	0	1	0	4	5	2	3	2	9
(0)	(0)	(0)	(0)	(1)	(0)	(2)	(0)	(2)	(0)	(2)	(0)	(1)	(0)	(4)	(5)	(1)	(3)	(2)	(7)
				1		2		1		2				4		1		1	4
				(1)		(2)		(1)		(2)				(4)		(1)		(1)	(4)
								1				1		4	1	2	2	1	5
								(1)				(1)		(4)	(1)	(1)	(2)	(1)	(3)

## 年齢・死因別取扱件数（自殺）

年齢・性別 死因別	検案 総数	解剖 数	計		0～4		5～9		10～14		15～19		20～24		25～29		30～34		35～39	
			男	女	男	女	男	女	男	女	男	女	男	女	男	女	男	女	男	女
<b>総 数</b>	270	(31)	178	92	0	0	0	0	0	1	2	0	3	4	9	5	13	5	14	6
			(17)	(14)	(0)	(0)	(0)	(0)	(0)	(0)	(0)	(0)	(0)	(0)	(0)	(3)	(2)	(0)	(1)	(1)
中 毒	26	(10)	23	3	0	0	0	0	0	0	1	0	0	0	0	1	3	0	5	1
			(8)	(2)	(0)	(0)	(0)	(0)	(0)	(0)	(0)	(0)	(0)	(0)	(0)	(1)	(1)	(0)	(1)	(1)
青酸化合物	0	(0)	0	0																
			(0)	(0)																
睡眠薬・向精神薬	8	(6)	6	2											1				2	1
			(4)	(2)											(1)				(1)	(1)
その他の医薬品	1	(1)	1	0																
			(1)	(0)																
一酸化炭素	12	(1)	11	1													3		2	
			(1)	(0)												(1)			(0)	
有機リン・農薬	1	(1)	1	0																
			(1)	(0)																
腐食性薬毒物	4	(1)	4	0							1								1	
			(1)	(0)							(0)								(0)	
その他	0	(0)	0	0																
			(0)	(0)																
縊死・自絞死	161	(4)	111	50							1		3	4	7	1	6	2	6	4
			(2)	(2)							(0)		(0)	(0)	(0)	(0)	(0)	(0)	(0)	(0)
溺 死	16	(12)	6	10											1					
			(4)	(8)											(1)					
酸素欠乏	4	(1)	1	3											1					
			(0)	(1)											(1)					
交通機関	8	(0)	5	3											1		1	1		
			(0)	(0)											(0)		(0)	(0)		
飛び降り	51	(1)	29	22						1					1	1	2	2	3	1
			(1)	(0)						(0)					(0)	(0)	(0)	(0)	(0)	(0)
焼 死	1	(0)	1	0																
			(0)	(0)																
銃 器	0	(0)	0	0																
			(0)	(0)																
感 電	0	(0)	0	0																
			(0)	(0)																
鋭 器	3	(3)	2	1													1			
			(2)	(1)													(1)			
そ の 他	0	(0)	0	0																
			(0)	(0)																





年齢・死因別取扱件数（他殺）

死因別	年齢・性別	検案総数	解剖数	計			0～4		5～9		10～14		15～19		20～24		25～29		30～34		35～39	
				男	女	?	男	女	男	女	男	女	男	女	男	女	男	女	男	女	男	女
				総数	0	(0)	0	0	0	0	0	0	0	0	0	0	0	0	0	0	0	0
中毒	0	(0)	0	0	0																	
溺死	0	(0)	0	0	0																	
窒息	0	(0)	0	0	0																	
鋭器	0	(0)	0	0	0																	
鈍器	0	(0)	0	0	0																	
交通機関	0	(0)	0	0	0																	
焼死	0	(0)	0	0	0																	
他傷害	0	(0)	0	0	0																	
嬰兒遺棄	0	(0)	0	0	0																	

年齢・死因別取扱件数（その他及び不詳の外因）

死因別	年齢・性別	検案総数	解剖数	計			0～4		5～9		10～14		15～19		20～24		25～29		30～34		35～39	
				男	女	?	男	女	男	女	男	女	男	女	男	女	男	女	男	女	男	女
				総数	54	(42)	35	19	0	0	0	0	0	0	0	1	1	0	1	4	1	3
中毒	10	(10)	5	5	0							1	1		1		1	1		1	1	
溺死	14	(14)	11	3	0										2		1					
窒息	3	(3)	2	1	0																1	
鈍器	0	(0)	0	0	0																(1)	
交通機関	4	(0)	3	1	0																	
焼死	0	(0)	0	0	0																	
他傷害	22	(14)	14	8	0							1			2		1			1	1	
白骨	0	(0)	0	0	0																	
その他及び不詳	1	(1)	0	1	0														1		(1)	

年齢・死因別取扱件数（不詳の死）

死因別	年齢・性別	検案総数	解剖数	計			0～4		5～9		10～14		15～19		20～24		30～34		35～39		
				男	女	?	男	女	男	女	男	女	男	女	男	女	男	女	男	女	
				総数	146	(77)	88	58	0	1	2	0	0	0	0	0	0	0	1	3	1
白骨	7	(5)	6	1	0																
腐敗	30	(26)	23	7	0										1	1					
その他	109	(46)	59	50	0	1	2							1	2	1	1			1	1

( ) 解剖数

40～44		45～49		50～54		55～59		60～64		65～69		70～74		75～79		80～84		85以上		年齢不詳		
男	女	男	女	男	女	男	女	男	女	男	女	男	女	男	女	男	女	男	女	男	女	?
0	0	0	0	0	0	0	0	0	0	0	0	0	0	0	0	0	0	0	0	0	0	0
(0)	(0)	(0)	(0)	(0)	(0)	(0)	(0)	(0)	(0)	(0)	(0)	(0)	(0)	(0)	(0)	(0)	(0)	(0)	(0)	(0)	(0)	(0)

( ) 解剖数

40～44		45～49		50～54		55～59		60～64		65～69		70～74		75～79		80～84		85以上		年齢不詳		
男	女	男	女	男	女	男	女	男	女	男	女	男	女	男	女	男	女	男	女	男	女	?
0	0	3	1	3	1	3	0	5	4	1	0	4	2	1	2	3	1	2	1	0	1	0
(0)	(0)	(3)	(0)	(3)	(1)	(1)	(0)	(4)	(2)	(0)	(0)	(3)	(1)	(1)	(1)	(3)	(1)	(2)	(1)	(0)	(1)	(0)
		2		1		1		1				2		1	1	1		1		1		
		(2)		(1)		(1)		(1)				(2)		(1)	(1)	(1)		(1)		(1)		(1)
				2		1		1														
				(2)		(1)		(1)														
				1												1						
				(1)											(1)							
						1		1		1												
				(0)		(0)		(0)		(0)												
						1		2	4			2	1		1	2		1	1			
				(0)		(0)		(2)	(2)			(1)	(1)		(0)	(2)		(1)	(1)			

( ) 解剖数

40～44		45～49		50～54		55～59		60～64		65～69		70～74		75～79		80～84		85以上		年齢不詳		
男	女	男	女	男	女	男	女	男	女	男	女	男	女	男	女	男	女	男	女	男	女	?
1	0	2	1	9	2	8	1	15	3	8	4	9	7	11	10	10	7	11	15	1	0	0
(0)	(0)	(1)	(1)	(8)	(1)	(4)	(1)	(12)	(3)	(5)	(1)	(3)	(4)	(7)	(6)	(3)	(3)	(5)	(3)	(1)	(0)	(0)
		1		2		1		1				1		1								
		(1)		(2)		(0)		(1)				(1)		(0)								
				4		4		4		4	1	1		1	4	3		1		1		
				(4)		(4)		(3)		(3)	(1)	(1)		(1)	(3)	(2)		(1)		(1)		(1)
				3	2	3	1	10	3	4	3	7	7	10	5	7	7	11	14			
		(0)	(1)	(2)	(1)	(0)	(1)	(8)	(3)	(2)	(0)	(1)	(4)	(6)	(3)	(1)	(3)	(5)	(2)			

年齢・死因別取扱件数（病死）（区域内）

死因別	年齢・性別	検案総数	解剖数	計			0～4		5～9		10～14		15～19		20～24		25～29		30～34		35～39	
				男	女	？	男	女	男	女	男	女	男	女	男	女	男	女	男	女	男	女
<b>総数</b>		962	(767)	563	399	0	1	1	0	0	0	0	0	0	1	0	4	2	4	1	6	2
				(464)	(303)	(0)	(1)	(1)	(0)	(0)	(0)	(0)	(0)	(0)	(1)	(0)	(4)	(2)	(3)	(1)	(6)	(2)
感染症		8	(7)	7	1	0	0	0	0	0	0	0	0	0	0	0	0	0	0	0	0	0
結核		4	(4)	3	1	0																
その他（含ウイルス性肝炎）		4	(3)	4	0	0																
細菌性食中毒		0	(0)	0	0	0																
新生物		40	(30)	26	14	0																
内分泌代謝免疫疾患		20	(15)	16	4	0																
栄養障害		9	(5)	4	5	0																
神経系疾患		5	(5)	2	3	0											1					
循環器疾患 脳血管疾患		67	(48)	34	33	0																
その他の循環器疾患		594	(498)	343	251	0								1		3	1	3	1	5	2	
				(294)	(204)	(0)								(1)		(3)	(1)	(2)	(1)	(5)	(2)	
呼吸器疾患 肺炎		50	(46)	34	16	0																
その他の呼吸器疾患		18	(12)	16	2	0											1					
				(10)	(2)	(0)											(1)					
消化器疾患		78	(69)	49	29	0													1		1	
				(43)	(26)	(0)													(1)		(1)	
泌尿生殖器疾患		12	(10)	5	7	0																
				(4)	(6)	(0)																
先天奇形等		0	(0)	0	0	0																
				(0)	(0)	(0)																
その他		2	(0)	0	2	0																
				(0)	(0)	(0)																
原因不明の突然死 急性心機能不全		0	(0)	0	0	0																
乳幼児突然死症候群		2	(2)	1	1	0	1	1														
				(1)	(1)	(0)	(1)	(1)														
不詳の病死		42	(18)	22	20	0																
				(10)	(8)	(0)																
老衰		15	(2)	4	11	0																
				(1)	(1)	(0)																

40~44		45~49		50~54		55~59		60~64		65~69		70~74		75~79		80~84		85以上		年齢不詳		
男	女	男	女	男	女	男	女	男	女	男	女	男	女	男	女	男	女	男	女	男	女	?
8	4	18	6	29	11	40	5	65	17	73	34	77	37	77	71	84	80	74	126	2	2	0
(7)	(4)	(18)	(6)	(26)	(9)	(37)	(5)	(58)	(15)	(66)	(30)	(61)	(32)	(63)	(60)	(67)	(55)	(44)	(79)	(2)	(2)	(0)
0	0	1	0	2	0	0	0	0	0	1	0	1	0	0	0	2	1	0	0	0	0	0
(0)	(0)	(1)	(0)	(2)	(0)	(0)	(0)	(0)	(0)	(1)	(0)	(0)	(0)	(0)	(0)	(2)	(1)	(0)	(0)	(0)	(0)	(0)
				1												2	1					
				(1)												(2)	(1)					
		1		1						1		1										
		(1)		(1)						(1)		(0)										
						3	2	5	1	3	1	3	2	5	1	3	4	3	3	1		
						(2)	(2)	(5)	(1)	(3)	(1)	(1)	(2)	(4)	(1)	(2)	(2)	(2)	(1)	(1)		
1		1		2	1	3		2		3		1		1	2	2	1					
(1)		(1)		(0)	(1)	(3)		(2)		(3)		(1)		(0)	(1)	(1)	(1)					
				1		1		1		1		2		1	1	1						
				(1)		(1)		(1)		(1)		(0)		(1)	(0)	(0)						
	1	1		3	1	2		4	3	6	5	2	2	4	5	7	8	6	8			
				(3)	(0)	(2)		(4)	(3)	(5)	(5)	(2)	(0)	(2)	(5)	(6)	(4)	(4)	(2)			
6	1	11	3	17	6	21	2	38	8	48	25	50	27	46	46	46	51	48	77			1
(5)	(1)	(11)	(3)	(17)	(6)	(21)	(2)	(31)	(6)	(42)	(21)	(43)	(26)	(44)	(39)	(39)	(38)	(30)	(57)			(1)
						3		6	1	2	1	5	1	6	3	10	2	2	7			
						(3)		(6)	(1)	(2)	(1)	(4)	(1)	(4)	(3)	(10)	(2)	(2)	(6)			
						1		1		3		3	1	3		3		2				
						(1)				(3)		(3)	(1)	(0)		(2)		(0)				
1	1	2	2	3	2	6		7	2	5		5	1	7	6	5	4	6	11			
(1)	(1)	(2)	(2)	(2)	(2)	(5)		(7)	(2)	(5)		(4)	(1)	(7)	(6)	(3)	(3)	(5)	(9)			
						1		1		1	1		1	1	2	2	1		1			
						(1)		(1)		(1)	(1)		(1)	(1)	(1)	(1)	(1)		(1)			
												1										
												(0)										
		1		1	1	1		2	1	1		5	1	3	4	4	5	3	7	1	1	
		(1)		(1)	(0)	(0)		(2)	(1)	(1)		(3)	(0)	(0)	(3)	(1)	(2)	(0)	(1)	(1)	(1)	(1)
																		4	11			
																		(1)	(1)			

年齢・死因別取扱件数（不慮の外因死）（区域内）

死因別	年齢・性別	検案総数	解剖数	計		0～4		5～9		10～14		15～19		20～24		25～29		30～34		35～39			
				男	女	男	女	男	女	男	女	男	女	男	女	男	女	男	女	男	女	男	女
総数		176	(139)	94 (71)	82 (68)	2 (1)	1 (1)	0 (0)	0 (0)	0 (0)	0 (0)	0 (0)	1 (0)	1 (0)	1 (1)	0 (0)	2 (1)	2 (2)	1 (1)	3 (2)			
交通事故		28	(11)	16 (5)	12 (6)	1 (0)								1 (0)	1 (0)	1 (1)		1 (0)	1 (1)	1 (0)			
転倒・転落		22	(17)	15 (10)	7 (7)	0 (0)	0 (0)	0 (0)	0 (0)	0 (0)	0 (0)	0 (0)	0 (0)	0 (0)	0 (0)	0 (0)	0 (0)	0 (0)	0 (0)	0 (0)	0 (0)		
転倒		10	(6)	7 (3)	3 (3)																		
転落		12	(11)	8 (7)	4 (4)																		
溺死		45	(45)	23 (23)	22 (22)													1 (1)					
煙、火災及び 火焔による傷害		1	(1)	1 (1)	0 (0)																1 (1)		
窒息		43	(32)	22 (17)	21 (15)	1 (1)	1 (1)	0 (0)	0 (0)	0 (0)	0 (0)	0 (0)	1 (0)	0 (0)	0 (0)	0 (0)	0 (0)	0 (0)	0 (0)	0 (0)	1 (1)		
食物吐物		37	(27)	19 (15)	18 (12)								1 (0)								1 (1)		
乳幼児		2	(2)	1 (1)	1 (1)	1 (1)	1 (1)																
その他		4	(3)	2 (1)	2 (2)																		
不慮の中毒		3	(3)	1 (1)	2 (2)	0 (0)	0 (0)	0 (0)	0 (0)	0 (0)	0 (0)	0 (0)	0 (0)	0 (0)	0 (0)	0 (0)	0 (0)	0 (0)	0 (0)	0 (0)	1 (1)		
飲食物		0	(0)	0 (0)	0 (0)																		
アルコール		1	(1)	0 (0)	1 (1)																		
催眠薬・向精神薬		1	(1)	1 (1)	0 (0)																		
その他の医薬品		0	(0)	0 (0)	0 (0)																		
有機リン・農薬		0	(0)	0 (0)	0 (0)																		
腐食性薬毒物		0	(0)	0 (0)	0 (0)																		
濫用薬物（医薬品を除く）		0	(0)	0 (0)	0 (0)																		
一酸化炭素		0	(0)	0 (0)	0 (0)																		
その他のガス・蒸気		1	(1)	0 (0)	1 (1)																1 (1)		
その他		0	(0)	0 (0)	0 (0)																		
その他		34	(30)	16 (14)	18 (16)	0 (0)	0 (0)	0 (0)	0 (0)	0 (0)	0 (0)	0 (0)	0 (0)	0 (0)	0 (0)	0 (0)	0 (0)	1 (1)	0 (0)	0 (0)			
感電		0	(0)	0 (0)	0 (0)																		
熱傷		0	(0)	0 (0)	0 (0)																		
鈍器・鈍体		0	(0)	0 (0)	0 (0)																		
圧死		1	(0)	1 (0)	0 (0)																		
爆発		0	(0)	0 (0)	0 (0)																		
機械		0	(0)	0 (0)	0 (0)																		
凍死		17	(17)	8 (8)	9 (9)																		
その他		16	(13)	7 (6)	9 (7)																1 (1)		

40~44		45~49		50~54		55~59		60~64		65~69		70~74		75~79		80~84		85以上		年齢不詳	
男	女	男	女	男	女	男	女	男	女	男	女	男	女	男	女	男	女	男	女	男	女
2	0	3	2	3	1	9	2	6	2	7	2	11	11	16	14	14	15	15	25	1	0
(0)	(0)	(1)	(2)	(3)	(1)	(7)	(2)	(5)	(1)	(6)	(2)	(9)	(10)	(12)	(11)	(11)	(14)	(12)	(20)	(1)	(0)
1		1	1	2		1	1	1	1		1	2	3	1	2	2		1			
(0)		(0)	(1)	(2)		(0)	(1)	(0)	(0)		(1)	(0)	(2)	(0)	(0)	(1)		(1)			
0	0	2	0	0	0	1	0	2	0	2	0	0	0	3	0	3	3	2	4	0	0
(0)	(0)	(1)	(0)	(0)	(0)	(1)	(0)	(2)	(0)	(1)	(0)	(0)	(0)	(0)	(0)	(3)	(3)	(2)	(4)	(0)	(0)
		1												3		2	2	1	1		
		(0)												(0)		(2)	(2)	(1)	(1)		
		1				1		2		2						1	1	1	3		
		(1)				(1)		(2)		(1)						(1)	(1)	(1)	(3)		
						2	1	1		2		6	7	5	6	4	7	2	1		
						(2)	(1)	(1)		(2)		(6)	(7)	(5)	(6)	(4)	(7)	(2)	(1)		
1	0	0	0	0	1	1	0	1	1	1	1	3	1	3	1	3	2	8	11	0	0
(0)	(0)	(0)	(0)	(0)	(1)	(1)	(0)	(1)	(1)	(1)	(1)	(3)	(1)	(3)	(0)	(2)	(1)	(5)	(8)	(0)	(0)
				1				1	1	1		3	1	3	1	3	2	8	10		
				(1)				(1)	(1)	(1)		(3)	(1)	(3)	(0)	(2)	(1)	(5)	(7)		
1						1				1								1			
(0)						(1)				(1)								(1)			
0	0	0	1	0	0	1	0	0	0	0	0	0	0	0	0	0	0	0	0	0	0
(0)	(0)	(0)	(1)	(0)	(0)	(1)	(0)	(0)	(0)	(0)	(0)	(0)	(0)	(0)	(0)	(0)	(0)	(0)	(0)	(0)	(0)
		1																			
		(1)																			
						1															
						(1)															
0	0	0	0	1	0	3	0	1	0	2	0	0	0	4	5	2	3	2	9	1	0
(0)	(0)	(0)	(0)	(1)	(0)	(2)	(0)	(1)	(0)	(2)	(0)	(0)	(0)	(4)	(5)	(1)	(3)	(2)	(7)	(1)	(0)
						1															
						(0)															
								1		2						4		1	4	1	
								(1)		(2)						(4)		(1)	(4)	(1)	
				1														1	4		
				(1)														(1)	(4)		
						2		1		2						4	1	2	5		
						(2)		(1)		(2)						(4)	(1)	(1)	(5)		
																		1	5		
																		(1)	(3)		

## 年齢・死因別取扱件数（自殺）（区域内）

年齢・性別 死因別	検案 総数	解剖 数	計		0～4		5～9		10～14		15～19		20～24		25～29		30～34		35～39	
			男	女	男	女	男	女	男	女	男	女	男	女	男	女	男	女	男	女
<b>総 数</b>	261	(23)	171 (11)	90 (12)	0 (0)	0 (0)	0 (0)	0 (0)	1 (0)	2 (0)	0 (0)	3 (0)	4 (0)	9 (0)	5 (3)	13 (2)	5 (0)	14 (1)	6 (1)	
中 毒	23	(7)	20 (5)	3 (2)	0 (0)	0 (0)	0 (0)	0 (0)	0 (0)	1 (0)	0 (0)	0 (0)	0 (0)	0 (0)	1 (1)	3 (1)	0 (0)	5 (1)	1 (1)	
青酸化合物	0	(0)	0 (0)	0 (0)																
睡眠薬・向精神薬	7	(5)	5 (3)	2 (2)											1 (1)			2 (1)	1 (1)	
その他の医薬品	1	(1)	1 (1)	0 (0)																
一酸化炭素	12	(1)	11 (1)	1 (0)												3 (1)		2 (0)		
有機リン・農薬	0	(0)	0 (0)	0 (0)																
腐食性薬毒物	3	(0)	3 (0)	0 (0)						1 (0)								1 (0)		
その他	0	(0)	0 (0)	0 (0)																
縊死・自絞死	161	(4)	111 (2)	50 (2)						1 (0)		3 (0)	4 (0)	7 (0)	1 (0)	6 (0)	2 (0)	6 (0)	4 (0)	
溺 死	11	(7)	3 (1)	8 (6)											1 (1)					
酸素欠乏	4	(1)	1 (0)	3 (1)											1 (1)					
交通機関	8	(0)	5 (0)	3 (0)										1 (0)		1 (0)	1 (0)			
飛び降り	50	(1)	28 (1)	22 (0)					1 (0)					1 (0)	1 (0)	2 (0)	2 (0)	3 (0)	1 (0)	
焼 死	1	(0)	1 (0)	0 (0)																
銃 器	0	(0)	0 (0)	0 (0)																
感 電	0	(0)	0 (0)	0 (0)																
鋭 器	3	(3)	2 (2)	1 (1)												1 (1)				
そ の 他	0	(0)	0 (0)	0 (0)																

( ) 解剖数

40～44		45～49		50～54		55～59		60～64		65～69		70～74		75～79		80～84		85以上		年齢不詳	
男	女	男	女	男	女	男	女	男	女	男	女	男	女	男	女	男	女	男	女	男	女
10	5	19	7	15	10	19	8	19	11	19	9	11	8	8	0	2	5	4	6	4	0
(1)	(0)	(0)	(0)	(2)	(2)	(2)	(0)	(1)	(3)	(1)	(1)	(0)	(1)	(1)	(0)	(0)	(1)	(0)	(0)	(0)	(0)
4	0	3	0	0	0	2	1	0	0	1	0	0	0	1	0	0	0	0	0	0	0
(1)	(0)	(0)	(0)	(0)	(0)	(1)	(0)	(0)	(0)	(0)	(0)	(0)	(0)	(1)	(0)	(0)	(0)	(0)	(0)	(0)	(0)
1		1												1							
(1)		(0)												(1)							
3		1				1	1			1											
(0)		(0)				(0)	(0)			(0)											
		1																			
		(0)																			
6	3	11	3	11	7	14	3	11	7	13	5	9	4	6		2	3	2	4	3	
(0)	(0)	(0)	(0)	(1)	(1)	(0)	(0)	(1)	(1)	(0)	(0)	(0)	(0)	(0)		(0)	(0)	(0)	(0)	(0)	
					2				1	2	1	1	1				2				
					(1)				(1)	(1)	(1)	(0)	(1)				(1)				
						1			1				1								
						(0)			(0)				(0)								
		1					1	1		1									1		
		(0)					(0)	(0)		(0)									(0)		
	2	4	4	4	1	1	3	7	1	2	3	1	2	1				1	1	1	
(0)	(0)	(0)	(0)	(1)	(0)	(0)	(0)	(0)	(0)	(0)	(0)	(0)	(0)	(0)				(0)	(0)	(0)	
																		1			
																		(0)			
						1			1												
						(1)			(1)												



年齢・死因別取扱件数（他殺）（区域内）

死因別	年齢・性別	検案総数	解剖数	計			0～4		5～9		10～14		15～19		20～24		25～29		30～34		35～39	
				男	女	？	男	女	男	女	男	女	男	女	男	女	男	女	男	女	男	女
				(0)	(0)	(0)	(0)	(0)	(0)	(0)	(0)	(0)	(0)	(0)	(0)	(0)	(0)	(0)	(0)	(0)	(0)	(0)
総数		0	(0)	0	0	0	0	0	0	0	0	0	0	0	0	0	0	0	0	0	0	
中毒		0	(0)	0	0	0																
溺死		0	(0)	0	0	0																
窒息		0	(0)	0	0	0																
鋭器		0	(0)	0	0	0																
鈍器		0	(0)	0	0	0																
交通機関		0	(0)	0	0	0																
焼死		0	(0)	0	0	0																
他傷害		0	(0)	0	0	0																
嬰兒遺棄		0	(0)	0	0	0																

年齢・死因別取扱件数（その他及び不詳の外因）（区域内）

死因別	年齢・性別	検案総数	解剖数	計			0～4		5～9		10～14		15～19		20～24		25～29		30～34		35～39	
				男	女	？	男	女	男	女	男	女	男	女	男	女	男	女	男	女	男	女
				(27)	(10)	(0)	(0)	(0)	(0)	(0)	(0)	(0)	(0)	(0)	(0)	(1)	(0)	(1)	(3)	(1)	(2)	(0)
総数		49	(37)	34	15	0	0	0	0	0	0	1	1	0	1	3	1	3	0	2	2	
中毒		10	(10)	5	5	0						1			1		1		1		1	1
溺死		12	(12)	10	2	0									1		1					
窒息		3	(3)	2	1	0															1	(1)
鈍器		0	(0)	0	0	0																
交通機関		4	(0)	3	1	0																
焼死		0	(0)	0	0	0																
他傷害		20	(12)	14	6	0						1			2		1		1		1	(1)
白骨		0	(0)	0	0	0																
その他及び不詳		0	(0)	0	0	0																

年齢・死因別取扱件数（不詳の死）（区域内）

死因別	年齢・性別	検案総数	解剖数	計			0～4		5～9		10～14		15～19		20～24		25～29		30～34		35～39	
				男	女	？	男	女	男	女	男	女	男	女	男	女	男	女	男	女	男	女
				(40)	(22)	(0)	(0)	(0)	(0)	(0)	(0)	(0)	(0)	(0)	(0)	(0)	(1)	(1)	(0)	(0)	(0)	(0)
総数		130	(62)	77	53	0	1	2	0	0	0	0	0	0	0	1	2	1	1	0	1	
白骨		5	(4)	4	1	0																
腐敗		26	(22)	19	7	0									1	1						
その他		99	(36)	54	45	0	1	2								1	1	1	1		1	(1)

( ) 解剖数

40~44		45~49		50~54		55~59		60~64		65~69		70~74		75~79		80~84		85以上		年齢不詳		
男	女	男	女	男	女	男	女	男	女	男	女	男	女	男	女	男	女	男	女	男	女	?
0	0	0	0	0	0	0	0	0	0	0	0	0	0	0	0	0	0	0	0	0	0	0
(0)	(0)	(0)	(0)	(0)	(0)	(0)	(0)	(0)	(0)	(0)	(0)	(0)	(0)	(0)	(0)	(0)	(0)	(0)	(0)	(0)	(0)	(0)

( ) 解剖数

40~44		45~49		50~54		55~59		60~64		65~69		70~74		75~79		80~84		85以上		年齢不詳		
男	女	男	女	男	女	男	女	男	女	男	女	男	女	男	女	男	女	男	女	男	女	?
0	0	3	1	3	1	3	0	5	4	1	0	4	1	1	2	3	0	2	0	0	1	0
(0)	(0)	(3)	(0)	(3)	(1)	(1)	(0)	(4)	(2)	(0)	(0)	(3)	(0)	(1)	(1)	(3)	(0)	(2)	(0)	(0)	(1)	(0)

( ) 解剖数

40~44		45~49		50~54		55~59		60~64		65~69		70~74		75~79		80~84		85以上		年齢不詳		
男	女	男	女	男	女	男	女	男	女	男	女	男	女	男	女	男	女	男	女	男	女	?
1	0	1	1	7	2	6	1	14	2	7	4	9	6	9	9	10	7	9	15	1	0	0
(0)	(0)	(0)	(1)	(6)	(1)	(3)	(1)	(11)	(2)	(4)	(1)	(3)	(3)	(5)	(5)	(3)	(3)	(3)	(3)	(1)	(0)	(0)

## 循環器系疾患の年齢別詳細分類

死因別	年齢・性別	検案総数	解剖数	計		0～4		5～9		10～14		15～19		20～24		25～29		30～34		35～39	
				男	女	男	女	男	女	男	女	男	女	男	女	男	女	男	女	男	女
<b>総数</b>		696	(581)	406	290	1	0	0	0	0	0	0	0	1	0	5	1	4	1	7	2
				(351)	(230)	(1)	(0)	(0)	(0)	(0)	(0)	(0)	(0)	(1)	(0)	(5)	(1)	(3)	(1)	(7)	(2)
急性リウマチ熱	0	(0)		0	0																
				(0)	(0)																
慢性リウマチ性心疾患	9	(6)		3	6																
				(3)	(3)																
高血圧性心疾患	30	(19)		16	14																
				(10)	(9)																
虚血性心疾患	403	(357)		261	142										2		1		4		
				(233)	(124)										(2)		(0)		(4)		
肺循環疾患	16	(16)		5	11													1			
				(5)	(11)													(1)			
心筋症 ※1	18	(16)		17	1										1				1		
				(15)	(1)										(1)				(1)		
急性心臓死 (狭義)	7	(7)		4	3										1	1	2			1	
				(4)	(3)										(1)	(1)	(2)			(1)	
その他の心疾患	71	(54)		36	35	1								1		1		1		1	1
				(27)	(27)	(1)								(1)		(1)		(1)		(1)	(1)
くも膜下出血	19	(15)		7	12																
				(6)	(9)																
脳内出血	40	(35)		24	16																
				(22)	(13)																
他の脳血管疾患 (上記二項除く)	13	(3)		6	7																
				(3)	(0)																
動脈・細動脈 毛細血管の疾患	57	(52)		23	34															1	
				(22)	(30)															(1)	
静脈・リンパ管の疾患、 循環器系その他	13	(1)		4	9																
				(1)	(0)																

※1 アルコール性心筋症を含む。

40～44		45～49		50～54		55～59		60～64		65～69		70～74		75～79		80～84		85以上		年齢不詳	
男	女	男	女	男	女	男	女	男	女	男	女	男	女	男	女	男	女	男	女	男	女
9	2	15	4	24	7	28	3	45	11	56	30	54	29	50	52	53	62	54	85	0	1
(8)	(2)	(15)	(4)	(24)	(6)	(28)	(3)	(38)	(9)	(49)	(26)	(47)	(26)	(46)	(45)	(45)	(45)	(34)	(59)	(0)	(1)
						1				2		1	1			2	1	1			
						(1)				(0)		(1)	(1)			(1)	(1)	(1)			
						2		3		3	2	1	3	6	3	2	2	3			
						(2)		(2)		(1)	(1)	(1)	(3)	(5)	(1)	(1)	(1)	(1)			
7		11	2	13	2	18	1	24	3	38	13	40	19	36	24	33	29	34	48		1
(6)		(11)	(2)	(13)	(2)	(18)	(1)	(20)	(3)	(34)	(13)	(35)	(18)	(36)	(21)	(29)	(25)	(25)	(38)		(1)
		1	1					2	3	1		3				1	1		2		
		(1)	(1)					(2)	(3)	(1)		(3)				(1)	(1)		(2)		
		1		6		2		4		1		1			1						
		(1)		(6)		(2)		(2)		(1)		(1)			(1)						
	1	1																			
	(1)	(1)																			
2	1	1		3		2		5	2	2	3	6	2	2	6	6	7	5	10		
(2)	(1)	(1)		(3)		(2)		(5)	(1)	(2)	(3)	(5)	(2)	(0)	(6)	(5)	(5)	(0)	(5)		
				1	1			1	2	2	3	1	1		1	2	2		2		
				(1)	(0)			(1)	(2)	(1)	(3)	(1)	(0)		(1)	(2)	(2)		(1)		
		1		2		2		3	1	4	2	1	1	2	5	5	4	5	2		
		(1)		(2)		(2)		(3)	(1)	(4)	(2)	(1)	(0)	(2)	(5)	(4)	(3)	(4)	(1)		
		1		1				1		1				2		3	1	4			
		(1)		(1)				(1)		(1)				(0)		(0)	(0)	(0)			
		1	1	1	2	4		4		1	4	4	1	4	6	3	10	4	10		
		(1)	(1)	(1)	(2)	(4)		(4)		(1)	(3)	(4)	(1)	(4)	(6)	(3)	(7)	(3)	(10)		
								1	1			1			3	2	2	3			
								(0)	(1)			(0)			(0)	(0)	(0)	(0)			

## 循環器系疾患の年齢別詳細分類(区域内)

死因別	年齢・性別	検案総数	解剖数	計		0～4		5～9		10～14		15～19		20～24		25～29		30～34		35～39			
				男	女	男	女	男	女	男	女	男	女	男	女	男	女	男	女	男	女	男	女
<b>総数</b>		661	(546)	376	285	0	0	0	0	0	0	0	0	1	0	3	1	3	1	5	2		
				(321)	(225)	(0)	(0)	(0)	(0)	(0)	(0)	(0)	(0)	(1)	(0)	(3)	(1)	(2)	(1)	(5)	(2)		
急性リウマチ熱	0	(0)		0	0																		
				(0)	(0)																		
慢性リウマチ性心疾患	9	(6)		3	6																		
				(3)	(3)																		
高血圧性心疾患	30	(19)		16	14																		
				(10)	(9)																		
虚血性心疾患	386	(340)		246	140										2		1			2			
				(218)	(122)										(2)		(0)			(2)			
肺循環疾患	16	(16)		5	11													1					
				(5)	(11)													(1)					
心筋症 ※1	16	(14)		15	1										1					1			
				(13)	(1)										(1)					(1)			
急性心臓死(狭義)	5	(5)		2	3											1	1				1		
				(2)	(3)											(1)	(1)				(1)		
その他の心疾患	63	(46)		29	34								1				1			1	1		
				(20)	(26)								(1)				(1)			(1)	(1)		
くも膜下出血	18	(14)		6	12																		
				(5)	(9)																		
脳内出血	38	(33)		24	14																		
				(22)	(11)																		
他の脳血管疾患(上記二項除く)	11	(1)		4	7																		
				(1)	(0)																		
動脈・細動脈毛細血管の疾患	56	(51)		22	34																1		
				(21)	(30)																(1)		
静脈・リンパ管の疾患、循環器系その他	13	(1)		4	9																		
				(1)	(0)																		

※1 アルコール性心筋症を含む。

40～44		45～49		50～54		55～59		60～64		65～69		70～74		75～79		80～84		85以上		年齢不詳	
男	女	男	女	男	女	男	女	男	女	男	女	男	女	男	女	男	女	男	女	男	女
6	1	11	4	20	7	23	2	42	11	53	30	52	29	50	51	53	60	54	85	0	1
(5)	(1)	(11)	(4)	(20)	(6)	(23)	(2)	(35)	(9)	(46)	(26)	(45)	(26)	(46)	(44)	(45)	(43)	(34)	(59)	(0)	(1)
						1				2		1	1			2	1	1			
						(1)				(0)		(1)	(1)			(1)	(1)	(1)			
						2		3		3	2	1	3	6	3	2	2	3			
						(2)		(2)		(1)	(1)	(1)	(3)	(5)	(1)	(1)	(1)	(1)			
5		7	2	12	2	14		24	3	36	13	40	19	36	24	33	28	34	48		1
(4)		(7)	(2)	(12)	(2)	(14)		(20)	(3)	(32)	(13)	(35)	(18)	(36)	(21)	(29)	(24)	(25)	(38)		(1)
		1	1						2	3	1		3			1	1		2		
		(1)	(1)						(2)	(3)	(1)		(3)			(1)	(1)		(2)		
		1		4		2		4		1		1			1						
		(1)		(4)		(2)		(2)		(1)		(1)			(1)						
	1	1																			
	(1)	(1)																			
		1		3		1		3	2	2	3	5	2	2	6	6	7	5	10		
		(1)		(3)		(1)		(3)	(1)	(2)	(3)	(4)	(2)	(0)	(6)	(5)	(5)	(0)	(5)		
				1				1	2	2	3	1	1		1	2	2		2		
				(0)				(1)	(2)	(1)	(3)	(1)	(0)		(1)	(2)	(2)		(1)		
		1	2			2		3	1	4	2	1	1	2	4	5	3	5	2		
		(1)	(2)			(2)		(3)	(1)	(4)	(2)	(1)	(0)	(2)	(4)	(4)	(2)	(4)	(1)		
		1												2		3	1	4			
		(1)												(0)		(0)	(0)	(0)			
		1	1	1	2	4		4		1	4	3	1	4	6	3	10	4	10		
		(1)	(1)	(1)	(2)	(4)		(4)		(1)	(3)	(3)	(1)	(4)	(6)	(3)	(7)	(3)	(10)		
									1	1		1			3	2	2	3			
								(0)	(1)			(0)		(0)	(0)	(0)	(0)	(0)			

# 循環器系疾患の月別詳細分類(区域内)

( ) 解剖数

月・性別	疾患	急性リウマチ熱	慢性リウマチ	高血圧性心疾患	虚血性心疾患	肺循環疾患	心筋症※1	急性心臓死(狭義)	その他の心疾患	くも膜下出血	脳内出血	左二つの項を除く他の脳血管疾患	毛動脈・細動脈の疾患	静脈・リンパ管その他の疾患	小計	合計
1月	男	0 (0)	1 (1)	2 (2)	32 (26)	1 (1)	0 (0)	0 (0)	3 (2)	1 (1)	2 (2)	0 (0)	3 (3)	0 (0)	45 (38)	84 (68)
	女	0 (0)	1 (1)	0 (0)	16 (14)	1 (1)	1 (1)	1 (1)	4 (2)	0 (0)	3 (3)	3 (0)	7 (7)	2 (0)	39 (30)	
2月	男	0 (0)	0 (0)	2 (2)	14 (13)	0 (0)	0 (0)	0 (0)	0 (0)	1 (1)	2 (2)	0 (0)	2 (2)	1 (0)	22 (20)	47 (38)
	女	0 (0)	0 (0)	1 (0)	12 (10)	0 (0)	0 (0)	0 (0)	3 (3)	1 (1)	3 (2)	0 (0)	2 (2)	3 (0)	25 (18)	
3月	男	0 (0)	1 (1)	2 (0)	18 (18)	0 (0)	4 (4)	1 (1)	3 (3)	1 (1)	2 (2)	0 (0)	1 (1)	0 (0)	33 (31)	61 (53)
	女	0 (0)	1 (0)	5 (4)	12 (11)	0 (0)	0 (0)	0 (0)	1 (0)	0 (0)	3 (2)	0 (0)	5 (5)	1 (0)	28 (22)	
4月	男	0 (0)	0 (0)	0 (0)	24 (18)	0 (0)	2 (2)	0 (0)	1 (0)	0 (0)	3 (3)	1 (1)	3 (3)	0 (0)	34 (27)	59 (45)
	女	0 (0)	0 (0)	2 (1)	14 (10)	1 (1)	0 (0)	0 (0)	2 (2)	1 (0)	1 (1)	0 (0)	4 (3)	0 (0)	25 (18)	
5月	男	0 (0)	1 (1)	2 (2)	18 (16)	0 (0)	1 (1)	0 (0)	3 (1)	0 (0)	2 (2)	1 (0)	1 (1)	1 (1)	30 (25)	46 (37)
	女	0 (0)	0 (0)	2 (1)	6 (6)	1 (1)	0 (0)	0 (0)	2 (1)	2 (2)	0 (0)	2 (0)	1 (1)	0 (0)	16 (12)	
6月	男	0 (0)	0 (0)	0 (0)	16 (15)	0 (0)	1 (0)	0 (0)	1 (0)	0 (0)	3 (3)	0 (0)	2 (2)	0 (0)	23 (20)	41 (37)
	女	0 (0)	0 (0)	0 (0)	13 (12)	0 (0)	0 (0)	0 (0)	2 (2)	1 (1)	0 (0)	0 (0)	2 (2)	0 (0)	18 (17)	
7月	男	0 (0)	0 (0)	1 (0)	16 (14)	1 (1)	3 (3)	0 (0)	0 (0)	1 (1)	0 (0)	0 (0)	3 (3)	0 (0)	25 (22)	46 (40)
	女	0 (0)	1 (0)	1 (1)	14 (12)	0 (0)	0 (0)	0 (0)	2 (2)	1 (1)	1 (1)	0 (0)	1 (1)	0 (0)	21 (18)	
8月	男	0 (0)	0 (0)	5 (2)	22 (19)	0 (0)	1 (0)	1 (1)	2 (0)	0 (0)	0 (0)	0 (0)	2 (1)	1 (0)	34 (23)	54 (39)
	女	0 (0)	1 (0)	2 (1)	12 (12)	1 (1)	0 (0)	1 (1)	1 (0)	0 (0)	0 (0)	0 (0)	2 (1)	0 (0)	20 (16)	
9月	男	0 (0)	0 (0)	1 (1)	21 (20)	1 (1)	0 (0)	0 (0)	3 (3)	0 (0)	2 (2)	0 (0)	0 (0)	1 (0)	29 (27)	50 (43)
	女	0 (0)	0 (0)	0 (0)	15 (11)	0 (0)	0 (0)	0 (0)	1 (1)	1 (1)	1 (1)	0 (0)	2 (2)	1 (0)	21 (16)	
10月	男	0 (0)	0 (0)	1 (1)	16 (15)	1 (1)	1 (1)	0 (0)	2 (2)	0 (0)	4 (3)	1 (0)	1 (1)	0 (0)	27 (24)	42 (36)
	女	0 (0)	0 (0)	0 (0)	8 (8)	0 (0)	0 (0)	0 (0)	3 (2)	1 (0)	0 (0)	1 (0)	2 (2)	0 (0)	15 (12)	
11月	男	0 (0)	0 (0)	0 (0)	19 (16)	0 (0)	0 (0)	0 (0)	3 (1)	1 (0)	3 (2)	0 (0)	1 (1)	0 (0)	27 (20)	51 (41)
	女	0 (0)	1 (1)	0 (0)	6 (6)	3 (3)	0 (0)	0 (0)	8 (6)	2 (2)	1 (0)	0 (0)	3 (3)	0 (0)	24 (21)	
12月	男	0 (0)	0 (0)	0 (0)	30 (28)	1 (1)	2 (2)	0 (0)	8 (8)	1 (1)	1 (1)	1 (0)	3 (3)	0 (0)	47 (44)	80 (69)
	女	0 (0)	1 (1)	1 (1)	12 (10)	4 (4)	0 (0)	1 (1)	5 (5)	2 (1)	1 (1)	1 (0)	3 (1)	2 (0)	33 (25)	
小計	男	0 (0)	3 (3)	16 (10)	246 (218)	5 (5)	15 (13)	2 (2)	29 (20)	6 (5)	24 (22)	4 (1)	22 (21)	4 (1)	376 (321)	
	女	0 (0)	6 (3)	14 (9)	140 (122)	11 (11)	1 (1)	3 (3)	34 (26)	12 (9)	14 (11)	7 (0)	34 (30)	9 (0)	285 (225)	
合計		0 (0)	9 (6)	30 (19)	386 (340)	16 (16)	16 (14)	5 (5)	63 (46)	18 (14)	38 (33)	11 (1)	56 (51)	13 (1)	661 (546)	

※1 アルコール性心筋症を含む。

# 自殺の動機別・発生月別分類(区域内)

( ) 解剖数

月・性別	動機	病 苦	厭 世	精 神 疾 患	家 庭 不 和	結 婚 愛 情 問 題	事 業 不 振	職 場 関 係	失 業 ・ 借 金 苦	学 業 ・ 受 験 苦	不 具 悲 観	後 遺 症	そ の 他	不 明	不 詳	小計	合計
1月	男	5 (1)	1 (0)	4 (1)	4 (2)	1 (0)	1 (1)	2 (0)	7 (0)	0 (0)	0 (0)	0 (0)	6 (2)	1 (0)	1 (0)	33 (7)	49 (9)
	女	1 (0)	1 (0)	7 (1)	1 (0)	0 (0)	1 (1)	0 (0)	0 (0)	0 (0)	0 (0)	0 (0)	3 (0)	0 (0)	2 (0)	16 (2)	
2月	男	1 (0)	1 (0)	2 (0)	0 (0)	0 (0)	0 (0)	0 (0)	2 (0)	0 (0)	0 (0)	0 (0)	0 (0)	0 (0)	1 (0)	7 (0)	17 (1)
	女	1 (0)	0 (0)	5 (1)	0 (0)	1 (0)	0 (0)	0 (0)	0 (0)	0 (0)	0 (0)	0 (0)	1 (0)	1 (0)	1 (0)	10 (1)	
3月	男	3 (0)	1 (1)	6 (0)	1 (0)	1 (1)	1 (0)	3 (1)	2 (0)	0 (0)	0 (0)	0 (0)	4 (1)	3 (0)	0 (0)	25 (4)	33 (4)
	女	0 (0)	0 (0)	5 (0)	0 (0)	1 (0)	0 (0)	1 (0)	0 (0)	0 (0)	0 (0)	0 (0)	1 (0)	0 (0)	0 (0)	8 (0)	
4月	男	2 (0)	1 (0)	4 (1)	0 (0)	0 (0)	2 (0)	0 (0)	3 (0)	0 (0)	0 (0)	0 (0)	1 (0)	0 (0)	3 (0)	16 (1)	24 (3)
	女	3 (1)	1 (0)	3 (0)	0 (0)	0 (0)	0 (0)	0 (0)	0 (0)	0 (0)	0 (0)	0 (0)	1 (1)	0 (0)	0 (0)	8 (2)	
5月	男	1 (0)	1 (0)	1 (0)	1 (1)	0 (0)	1 (0)	0 (0)	2 (0)	0 (0)	0 (0)	0 (0)	2 (0)	0 (0)	3 (0)	12 (1)	20 (2)
	女	2 (0)	0 (0)	2 (0)	1 (0)	0 (0)	0 (0)	1 (0)	0 (0)	0 (0)	0 (0)	0 (0)	1 (0)	0 (0)	1 (1)	8 (1)	
6月	男	5 (0)	1 (0)	4 (0)	0 (0)	0 (0)	0 (0)	1 (0)	4 (0)	0 (0)	0 (0)	0 (0)	4 (0)	0 (0)	2 (0)	21 (0)	31 (1)
	女	1 (0)	0 (0)	3 (1)	1 (0)	0 (0)	0 (0)	1 (0)	0 (0)	0 (0)	0 (0)	0 (0)	1 (0)	1 (0)	2 (0)	10 (1)	
7月	男	2 (0)	1 (0)	4 (0)	1 (0)	1 (0)	1 (0)	0 (0)	2 (0)	0 (0)	0 (0)	0 (0)	3 (0)	0 (0)	4 (0)	19 (0)	29 (0)
	女	4 (0)	0 (0)	4 (0)	0 (0)	0 (0)	0 (0)	0 (0)	1 (0)	0 (0)	0 (0)	0 (0)	1 (0)	0 (0)	0 (0)	10 (0)	
8月	男	3 (1)	0 (0)	4 (0)	1 (0)	0 (0)	2 (0)	0 (0)	3 (0)	0 (0)	0 (0)	0 (0)	0 (0)	0 (0)	1 (0)	14 (1)	28 (3)
	女	1 (0)	3 (0)	6 (1)	2 (1)	0 (0)	0 (0)	0 (0)	1 (0)	0 (0)	0 (0)	0 (0)	1 (0)	0 (0)	0 (0)	14 (2)	
9月	男	4 (0)	0 (0)	2 (0)	1 (0)	0 (0)	1 (0)	0 (0)	2 (0)	0 (0)	0 (0)	0 (0)	2 (0)	1 (0)	0 (0)	13 (0)	23 (0)
	女	2 (0)	1 (0)	3 (0)	1 (0)	0 (0)	0 (0)	1 (0)	0 (0)	0 (0)	0 (0)	0 (0)	2 (0)	0 (0)	0 (0)	10 (0)	
10月	男	1 (0)	1 (1)	6 (1)	1 (0)	0 (0)	1 (0)	0 (0)	3 (0)	1 (0)	0 (0)	0 (0)	2 (2)	0 (0)	0 (0)	16 (4)	23 (8)
	女	0 (0)	0 (0)	2 (1)	1 (1)	1 (0)	0 (0)	0 (0)	1 (0)	0 (0)	0 (0)	0 (0)	1 (1)	0 (0)	1 (1)	7 (4)	
11月	男	3 (0)	2 (0)	7 (0)	1 (0)	0 (0)	2 (0)	1 (0)	2 (0)	1 (0)	0 (0)	0 (0)	5 (0)	1 (0)	0 (0)	25 (0)	41 (3)
	女	1 (0)	1 (0)	9 (1)	0 (0)	1 (1)	0 (0)	0 (0)	0 (0)	0 (0)	0 (0)	0 (0)	2 (1)	2 (0)	0 (0)	16 (3)	
12月	男	2 (0)	1 (0)	2 (0)	0 (0)	0 (0)	1 (0)	0 (0)	2 (0)	1 (0)	0 (0)	0 (0)	1 (0)	0 (0)	2 (0)	12 (0)	15 (1)
	女	1 (0)	0 (0)	2 (1)	0 (0)	0 (0)	0 (0)	0 (0)	0 (0)	0 (0)	0 (0)	0 (0)	0 (0)	0 (0)	0 (0)	3 (1)	
小計	男	32 (2)	11 (2)	46 (3)	11 (3)	3 (1)	13 (1)	7 (1)	34 (0)	3 (0)	0 (0)	0 (0)	30 (5)	6 (0)	17 (0)	213 (18)	
	女	17 (1)	7 (0)	51 (7)	7 (2)	4 (1)	1 (1)	4 (0)	3 (0)	0 (0)	0 (0)	0 (0)	15 (3)	4 (0)	7 (2)	120 (17)	
合計		49 (3)	18 (2)	97 (10)	18 (5)	7 (2)	14 (2)	11 (1)	37 (0)	3 (0)	0 (0)	0 (0)	45 (8)	10 (0)	24 (2)		333 (35)

動機は複数選択の場合あり



自殺の動機別・年齢別分類(区域内)

死因別	年齢・性別	検案総数	解剖数	計		0～4		5～9		10～14		15～19		20～24		25～29		30～34		35～39	
				男	女	男	女	男	女	男	女	男	女	男	女	男	女	男	女	男	女
総数		333	(35)	213	120	0	0	0	0	0	1	3	0	3	4	12	9	15	9	22	6
				(18)	(17)	(0)	(0)	(0)	(0)	(0)	(0)	(0)	(0)	(0)	(0)	(0)	(5)	(4)	(0)	(1)	(1)
病 苦		49	(3)	32	17															1	
				(2)	(1)																(0)
厭 世		18	(2)	11	7						1		1					1		1	
				(2)	(0)						(0)		(0)					(0)		(0)	
精 神 疾 患		97	(10)	46	51								1	1	4	3	5	5	6	5	
				(3)	(7)								(0)	(0)	(0)	(2)	(0)	(0)	(1)	(1)	
家 庭 不 和		18	(5)	11	7										1						
				(3)	(2)										(0)						
結 婚 愛 情 問 題		7	(2)	3	4											2	1	1	2		
				(1)	(1)											(1)	(1)	(0)	(0)		
事 業 不 振		14	(2)	13	1												1		1		
				(1)	(1)												(0)		(0)		
職 場 関 係		11	(1)	7	4									2			1				
				(1)	(0)									(0)			(1)				
失 業 ・ 借 金 苦		37	(0)	34	3										2	1		5			
				(0)	(0)										(0)	(0)	(0)	(0)			
学 業 ・ 受 験 苦		3	(0)	3	0						1				1	1					
				(0)	(0)						(0)				(0)	(0)	(0)				
不 具 悲 観		0	(0)	0	0																
				(0)	(0)																
後 遺 症		0	(0)	0	0																
				(0)	(0)																
そ の 他		45	(8)	30	15						1				3	2	3	2	4		
				(5)	(3)						(0)				(0)	(1)	(2)	(0)	(0)		
不 明		10	(0)	6	4					1				1					3		
				(0)	(0)					(0)				(0)					(0)		
不 詳		24	(2)	17	7								1		1	2	2				
				(0)	(2)								(0)		(0)	(1)	(0)				

40～44		45～49		50～54		55～59		60～64		65～69		70～74		75～79		80～84		85以上		年齢不詳	
男	女	男	女	男	女	男	女	男	女	男	女	男	女	男	女	男	女	男	女	男	女
11	9	27	9	16	14	21	12	21	17	25	11	15	8	12	0	2	5	4	6	4	0
(3)	(0)	(0)	(0)	(1)	(3)	(2)	(0)	(1)	(3)	(3)	(3)	(0)	(1)	(3)	(0)	(0)	(1)	(0)	(0)	(0)	(0)
1		2			2	2	1	6	3	8	4	6	2	4		1	3	1	2		
(0)		(0)			(1)	(1)	(0)	(0)	(0)	(1)	(0)	(0)	(0)	(0)		(0)	(0)	(0)	(0)		
1			1			2		2	1	1			1	1			1	2	1		
						(1)								(1)			(0)	(0)	(0)		
3	4	5	6	2	4	3	7	6	8	1	3	5	4	4		1			1		
(1)	(0)	(0)	(0)	(0)	(1)	(0)	(0)	(0)	(2)	(0)	(0)	(0)	(1)	(1)		(0)			(0)		
2		3	1	2	4			2		1	1						1				
(1)		(0)	(0)	(1)	(0)			(1)		(0)	(1)						(1)				
	1																				
	(0)																				
				2		3		2	1	4											
				(0)		(0)		(0)	(1)	(1)											
1	1	4				1			1												
(0)	(0)	(0)				(0)			(0)												
2	1	9		2	1	7	1	1		2		2		1							
(0)	(0)	(0)		(0)	(0)	(0)	(0)	(0)		(0)		(0)		(0)							
1	2	4	1	2	2	2	2	1	3	4	1	2		2				1			
(1)	(0)	(0)	(0)	(0)	(1)	(0)	(0)	(0)	(0)	(1)	(1)	(0)		(1)				(0)			
				2						1	1								1		
				(0)						(0)	(0)								(0)		
				4	1	1	1	1		3	1		1					1		4	
				(0)	(0)	(0)	(0)	(0)		(0)	(1)		(0)					(0)		(0)	

動機は複数選択の場合あり

## 浴槽内死亡死因年齢別(区域内)

年齢・性別 死因		検案 総数	解剖 数	計		0～4		5～9		10～14		15～19		20～24		25～29		30～34		35～39	
				男	女	男	女	男	女	男	女	男	女	男	女	男	女	男	女	男	女
<b>総数</b>		(167)	(132)	80	87	0	0	0	0	0	0	0	0	0	0	1	0	0	2	0	
				(60)	(72)	(0)	(0)	(0)	(0)	(0)	(0)	(0)	(0)	(0)	(0)	(1)	(0)	(0)	(0)	(0)	
病死	新生物	1	(0)	(1)	0																
				(0)	(0)																
	内分泌代謝免疫疾患	1	(1)	(1)	0																
				(1)	(0)																
	循環器疾患	脳血管疾患	1	(1)	(0)	1															
					(0)	(1)															
	その他循環器疾患		71	(64)	(31)	40															
					(26)	(38)															
呼吸器疾患	肺炎	0	(0)	(0)	0																
				(0)	(0)																
その他呼吸器疾患		2	(2)	(1)	1											1					
				(1)	(1)											(1)					
泌尿生殖器疾患		1	(1)	(1)	0																
				(1)	(0)																
不詳の病死		2	(0)	(0)	2																
				(0)	(0)																
不慮の外因死	転倒・転落	1	(1)	(0)	1																
				(0)	(1)																
	溺水	42	(42)	(20)	22																
				(20)	(22)																
窒息・食物吐物		4	(4)	(2)	2																
				(2)	(2)																
自殺	一酸化炭素中毒	3	(0)	(3)	0																
				(0)	(0)																
	縊死・自絞死	3	(1)	(2)	1																
				(1)	(0)																
溺死	1	(0)	(0)	1																	
				(0)	(0)																
その他及び不詳の外因		2	(2)	(1)	1																
				(1)	(1)																
不詳の死		32	(13)	(17)	15																
				(7)	(6)																

( ) 解剖数

40～44		45～49		50～54		55～59		60～64		65～69		70～74		75～79		80～84		85以上		年齢不詳	
男	女	男	女	男	女	男	女	男	女	男	女	男	女	男	女	男	女	男	女	男	女
1	0	0	1	1	2	1	1	9	2	7	4	15	13	14	19	16	22	14	22	0	0
(0)	(0)	(0)	(1)	(1)	(1)	(1)	(1)	(7)	(2)	(5)	(3)	(13)	(11)	(14)	(17)	(11)	(19)	(8)	(16)	(0)	(0)
								1 (1)				1 (0)			1 (1)						
		1 (1)	1 (1)	1 (1)				2 (2)		2 (2)	3 (3)	6 (6)	2 (2)	5 (5)	9 (9)	6 (6)	10 (10)	9 (4)	14 (12)		
												1 (1)									
								1 (1)						1 (0)		1 (0)					
								1 (1)		2 (2)		5 (5)	7 (7)	5 (5)	6 (6)	4 (4)	7 (7)	2 (2)	1 (1)		
										1 (1)				1 (1)							2 (2)
1 (0)								2 (1)			1 (0)										
												1 (1)						1 (0)			
				1 (0)				2 (1)	1 (1)	2 (0)		1 (0)	4 (2)	3 (3)	2 (1)	6 (1)	2 (1)	3 (2)	5 (1)		

浴槽内死亡死因月別分類(区域内)

( ) 解剖数

死因		月												小計	合計		
		1月	2月	3月	4月	5月	6月	7月	8月	9月	10月	11月	12月				
病死	新生物	男					1 (0)									1 (0)	1 (0)
		女														0 (0)	
	内分泌代謝免疫疾患	男												1 (1)		1 (1)	1 (1)
		女														0 (0)	
	循環器疾患	脳血管疾患	男													0 (0)	1 (1)
		女				1 (1)										1 (1)	
	その他循環器疾患	男	7 (6)	2 (2)	2 (2)	4 (2)	1 (1)	1 (1)					1 (0)	4 (3)	9 (9)	31 (26)	71 (64)
		女	10 (10)	4 (4)	4 (4)	3 (3)		4 (4)	3 (2)	2 (2)				3 (3)	7 (6)	40 (38)	
	呼吸器疾患	肺炎	男													0 (0)	0 (0)
		女														0 (0)	
	その他呼吸器疾患	男	1 (1)													1 (1)	2 (2)
		女		1 (1)												1 (1)	
	泌尿生殖器疾患	男		1 (1)												1 (1)	1 (1)
		女														0 (0)	
不詳の病死	男														0 (0)	2 (0)	
	女											1 (0)	1 (0)		2 (0)		
不慮の外因死	転倒・転落	男													0 (0)	1 (1)	
		女		1 (1)													1 (1)
	溺水	男	7 (7)	3 (3)	2 (2)	2 (2)	1 (1)						4 (4)	1 (1)	20 (20)	42 (42)	
		女	5 (5)	1 (1)	5 (5)	3 (3)	1 (1)	1 (1)	1 (1)				2 (2)	1 (1)	2 (2)		22 (22)
	窒息・食物吐物	男			1 (1)		1 (1)									2 (2)	4 (4)
		女	2 (2)													2 (2)	
自殺	一酸化炭素中毒	男	1 (0)				1 (0)	1 (0)							3 (0)	3 (0)	
		女															0 (0)
	縊死・自絞死	男							1 (1)	1 (0)						2 (1)	3 (1)
		女											1 (0)			1 (0)	
	溺死	男														0 (0)	1 (0)
		女						1 (0)								1 (0)	
その他及び不詳の外因	男	1 (1)													1 (1)	2 (2)	
	女				1 (1)										1 (1)		
不詳の死	男	5 (2)		3 (1)	4 (2)	1 (0)							3 (2)	1 (0)	17 (7)	32 (13)	
	女	4 (3)	2 (0)	1 (1)	1 (0)	1 (0)	1 (1)				1 (1)		1 (0)	3 (0)	15 (6)		
小計	男	22 (17)	6 (6)	8 (6)	10 (6)	6 (3)	2 (1)	1 (1)	1 (0)	0 (0)	5 (4)	8 (6)	11 (10)	80 (60)			
	女	21 (20)	9 (7)	10 (10)	9 (8)	2 (1)	7 (6)	4 (3)	2 (2)	1 (1)	2 (2)	7 (4)	13 (8)	87 (72)			
合計		43 (37)	15 (13)	18 (16)	19 (14)	8 (4)	9 (7)	5 (4)	3 (2)	1 (1)	7 (6)	15 (10)	24 (18)	167 (132)			

# 独居自宅死亡者の死因分類(区域内)

死因	年齢・性別	検案総数	解剖数	計		10～14		15～19		20～24		25～29		30～34		35～39		40～44		45～49		50～54		55～59		60～64		65～69		70～74		75～79		80～84		85以上		不詳							
				男	女	男	女	男	女	男	女	男	女	男	女	男	女	男	女	男	女	男	女	男	女	男	女	男	女	男	女	男	女	男	女										
				(273)	(194)	(0)	(0)	(0)	(1)	(2)	(3)	(2)	(0)	(1)	(1)	(1)	(2)	(3)	(1)	(1)	(2)	(3)	(9)	(2)	(4)	(8)	(29)	(9)	(4)	(22)	(4)	(6)	(40)	(16)	(30)	(22)	(35)		(45)	(37)	(38)	(19)	(46)	(1)	(0)
病 死	総 数	611	(468)	356	254	0	0	0	0	0	1	5	4	4	1	1	4	4	4	13	3	29	9	38	4	50	9	48	21	42	30	42	53	47	47	28	65	1	0						
	循環器疾患	280	(242)	148	132	0	0	0	0	0	1	5	3	3	1	1	4	4	13	3	29	9	38	4	50	9	48	21	42	30	42	53	47	47	28	65	1	0							
	呼吸器疾患	27	(25)	22	5	0	0	0	0	0	1	5	3	3	1	1	4	4	13	3	29	9	38	4	50	9	48	21	42	30	42	53	47	47	28	65	1	0							
	消化器疾患	40	(34)	24	16	0	0	0	0	0	1	5	3	3	1	1	4	4	13	3	29	9	38	4	50	9	48	21	42	30	42	53	47	47	28	65	1	0							
	その他	70	(53)	49	21	0	0	0	0	0	1	5	3	3	1	1	4	4	13	3	29	9	38	4	50	9	48	21	42	30	42	53	47	47	28	65	1	0							
不 慮 の 外 因 死	転倒・転落	5	(5)	3	2	0	0	0	0	0	0	0	0	0	0	0	0	0	0	0	0	0	0	0	0	0	0	0	0	0	0	0	0	0	0	0	0	0	0	0					
	溺	16	(16)	5	11	0	0	0	0	0	0	0	0	0	0	0	0	0	0	0	0	0	0	0	0	0	0	0	0	0	0	0	0	0	0	0	0	0	0	0	0	0			
	煙、火災および 火傷による障害	1	(1)	1	0	0	0	0	0	0	0	0	0	0	0	0	0	0	0	0	0	0	0	0	0	0	0	0	0	0	0	0	0	0	0	0	0	0	0	0	0	0	0	0	
	窒 息	11	(10)	4	7	0	0	0	0	0	0	0	0	0	0	0	0	0	0	0	0	0	0	0	0	0	0	0	0	0	0	0	0	0	0	0	0	0	0	0	0	0	0		
	中 毒	0	(0)	0	0	0	0	0	0	0	0	0	0	0	0	0	0	0	0	0	0	0	0	0	0	0	0	0	0	0	0	0	0	0	0	0	0	0	0	0	0	0	0	0	
	凍 死	15	(15)	6	9	0	0	0	0	0	0	0	0	0	0	0	0	0	0	0	0	0	0	0	0	0	0	0	0	0	0	0	0	0	0	0	0	0	0	0	0	0	0	0	
	熱 中 症	10	(9)	7	3	0	0	0	0	0	0	0	0	0	0	0	0	0	0	0	0	0	0	0	0	0	0	0	0	0	0	0	0	0	0	0	0	0	0	0	0	0	0	0	
	そ の 他	0	(0)	0	0	0	0	0	0	0	0	0	0	0	0	0	0	0	0	0	0	0	0	0	0	0	0	0	0	0	0	0	0	0	0	0	0	0	0	0	0	0	0	0	
	自 殺	63	(9)	41	22	1	3	2	1	1	3	2	1	1	3	1	3	1	3	1	3	1	6	1	8	2	3	2	1	2	3	3	4	4	1	2	1	2	1	2	1	2	1	2	
	不 詳 の 外 因	7	(7)	5	2	1	1	1	1	1	1	1	1	1	1	1	1	1	1	1	1	1	1	1	1	1	1	1	1	1	1	1	1	1	1	1	1	1	1	1	1	1	1	1	1
不 詳 の 死	66	(42)	42	24	1	1	1	1	1	1	1	1	1	1	1	1	1	1	1	1	1	6	1	5	1	9	6	2	2	6	2	5	4	4	4	4	4	4	4	4	4	4	4	4	4

# 独居自宅死亡者の検案までの時間(区域内)

年齢・性別 経過時間	検案 総数	解剖 数	計		10～14		15～19		20～24		25～29		30～34		35～39		40～44		45～49		50～54		55～59		60～64		65～69		70～74		75～79		80～84		85以上		不詳			
			男	女	男	女	男	女	男	女	男	女	男	女	男	女	男	女	男	女	男	女	男	女	男	女	男	女	男	女	男	女	男	女	男	女	男	女		
			(274)	(194)	(468)	(0)	(0)	(0)	(0)	(0)	(0)	(0)	(0)	(0)	(0)	(0)	(0)	(0)	(0)	(0)	(0)	(0)	(0)	(0)	(0)	(0)	(0)	(0)	(0)	(0)	(0)	(0)	(0)	(0)	(0)	(0)	(0)	(0)	(0)	
総数	611	(468)	357	254	0	0	0	0	1	1	5	3	4	1	5	4	4	4	13	3	29	9	38	4	50	9	48	21	42	30	42	53	47	47	28	65	1	0		
1時間以内	1	(1)	0	1	0	0	0	0	1	1	1	1	1	1	1	1	1	1	1	1	1	1	1	1	2	1	2	1	1	1	1	1	1	1	1	1	1	1	1	
6時間以内	5	(2)	4	1	0	0	0	0	0	0	0	0	0	0	0	0	0	0	0	0	1	1	1	1	2	1	2	1	1	1	1	1	1	1	1	1	1	1	1	1
1.2時間以内	28	(17)	14	14	0	0	0	0	0	0	0	0	0	0	0	0	0	0	0	0	4	4	4	4	6	1	9	2	7	4	7	8	11	11	10	16	1	7		
1日以内	108	(76)	62	46	0	0	0	0	0	0	0	0	0	0	0	0	0	0	0	0	4	4	4	6	1	9	2	7	4	7	8	11	11	10	16	1	7			
2日以内	127	(102)	66	61	0	0	0	0	0	0	0	0	0	0	0	0	0	0	0	0	4	4	4	6	1	9	2	7	4	7	8	11	11	10	16	1	7			
3日以内	75	(61)	39	36	0	0	0	0	0	0	0	0	0	0	0	0	0	0	0	0	4	4	4	6	1	9	2	7	4	7	8	11	11	10	16	1	7			
1週間以内	130	(106)	70	60	0	0	0	0	0	0	0	0	0	0	0	0	0	0	0	0	4	4	4	6	1	9	2	7	4	7	8	11	11	10	16	1	7			
2週間以内	78	(55)	54	24	0	0	0	0	0	0	0	0	0	0	0	0	0	0	0	0	4	4	4	6	1	9	2	7	4	7	8	11	11	10	16	1	7			
1ヶ月以内	34	(26)	27	7	0	0	0	0	0	0	0	0	0	0	0	0	0	0	0	0	4	4	4	6	1	9	2	7	4	7	8	11	11	10	16	1	7			
2ヶ月以内	16	(13)	12	4	0	0	0	0	0	0	0	0	0	0	0	0	0	0	0	0	4	4	4	6	1	9	2	7	4	7	8	11	11	10	16	1	7			
3ヶ月以内	2	(2)	2	0	0	0	0	0	0	0	0	0	0	0	0	0	0	0	0	0	4	4	4	6	1	9	2	7	4	7	8	11	11	10	16	1	7			
半年以内	5	(5)	5	0	0	0	0	0	0	0	0	0	0	0	0	0	0	0	0	0	4	4	4	6	1	9	2	7	4	7	8	11	11	10	16	1	7			
1年以内	2	(2)	2	0	0	0	0	0	0	0	0	0	0	0	0	0	0	0	0	0	4	4	4	6	1	9	2	7	4	7	8	11	11	10	16	1	7			
1年以上	0	(0)	0	0	0	0	0	0	0	0	0	0	0	0	0	0	0	0	0	0	4	4	4	6	1	9	2	7	4	7	8	11	11	10	16	1	7			
不詳	0	(0)	0	0	0	0	0	0	0	0	0	0	0	0	0	0	0	0	0	0	4	4	4	6	1	9	2	7	4	7	8	11	11	10	16	1	7			

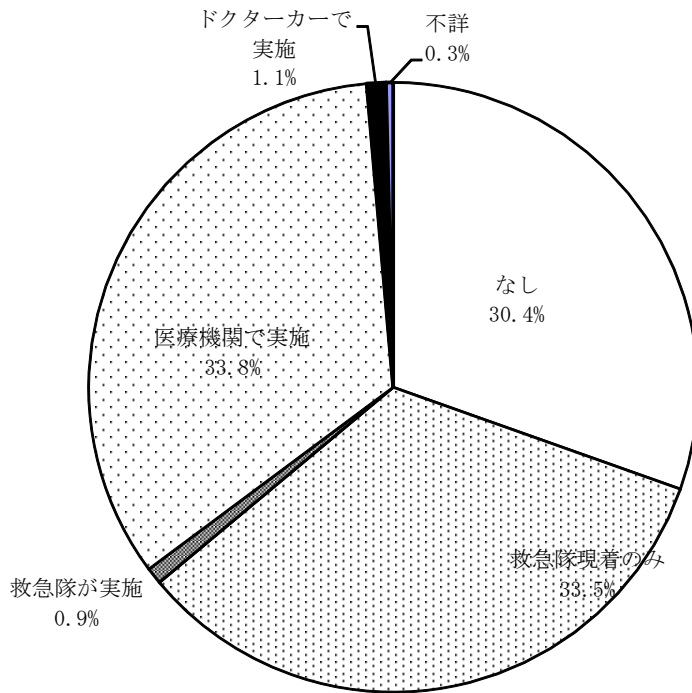
# 飲酒習慣を持つ人の死因(区域内)

( ) 解剖数

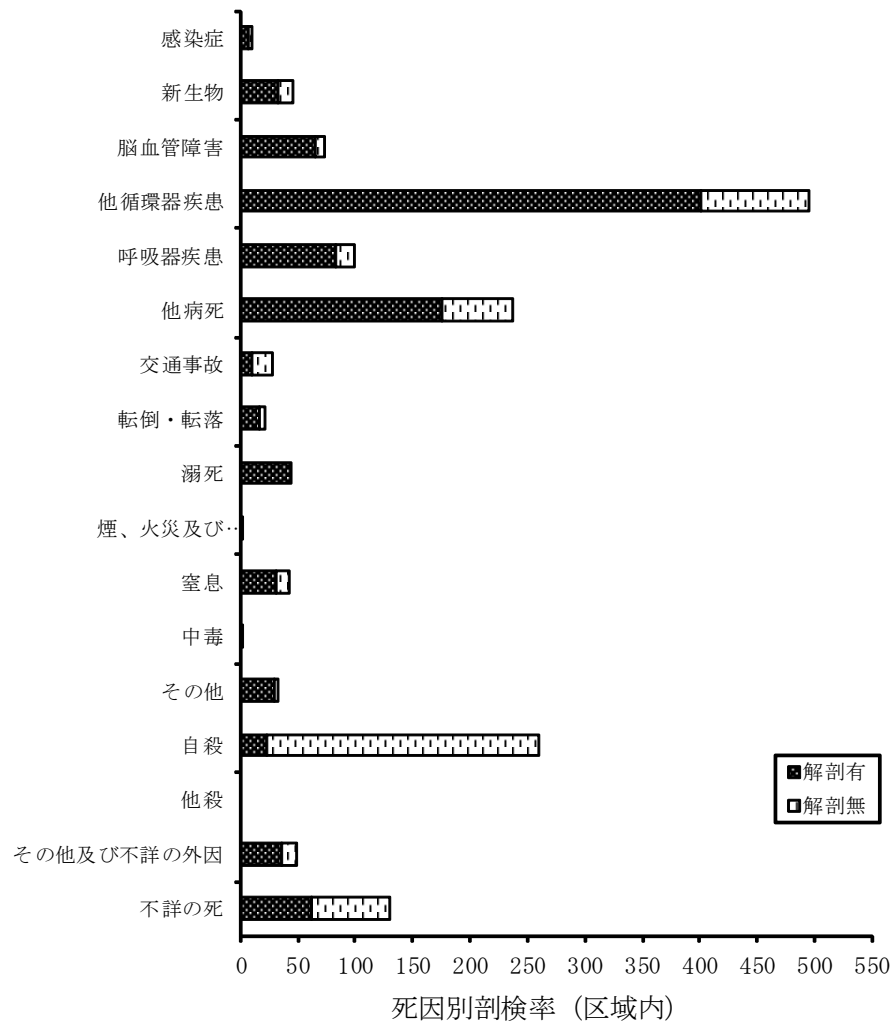
死因	年齢・性別	検案総数	解剖数	計		20~24		25~29		30~34		35~39		40~44		45~49		50~54		55~59		60~64		65~69		70~74		75~79		80~84		85以上		不詳			
				男	女	男	女	男	女	男	女	男	女	男	女	男	女	男	女	男	女	男	女	男	女	男	女	男	女	男	女	男	女	男	女		
<b>総数</b>		262	(188)	227	35	0	0	3	0	4	1	4	3	7	2	11	5	26	8	27	1	40	3	33	3	25	1	25	4	11	2	11	2	0	0		
病	虚血性心疾患	75	(68)	68	7	0	0	0	0	0	0	1	0	2	0	2	0	7	2	6	0	10	0	11	1	10	1	11	1	5	1	3	1	0	0		
	肺循環器疾患	1	(1)	1	0	0	0	0	0	0	0	0	0	0	0	0	0	0	0	0	0	0	0	1	0	0	0	0	0	0	0	0	0	0	0	0	
	アルコール性心筋	13	(11)	12	1	0	0	1	0	0	0	1	0	0	0	1	0	4	0	1	0	3	0	1	0	0	0	0	1	0	0	0	0	0	0	0	
	他心疾患	8	(5)	6	2	0	0	0	0	0	0	0	0	1	0	0	0	0	1	0	0	0	0	1	0	2	0	1	0	0	0	1	1	0	0		
	クモ膜下出血	2	(1)	1	1	0	0	0	0	0	0	0	0	0	0	0	0	0	0	0	0	0	1	1	0	0	0	0	0	0	0	0	0	0	0	0	
	脳内出血	11	(11)	11	0	0	0	0	0	0	0	0	0	0	0	0	0	1	0	1	0	3	0	0	0	1	0	2	0	2	0	1	0	0	0		
	他脳血管疾患	0	(0)	0	0	0	0	0	0	0	0	0	0	0	0	0	0	0	0	0	0	0	0	0	0	0	0	0	0	0	0	0	0	0	0		
	動脈・細動脈毛細血管疾患	8	(8)	7	1	0	0	0	0	0	0	0	0	0	0	0	0	1	0	1	0	1	0	0	0	1	0	1	1	0	0	2	0	0	0		
	肝障害	19	(15)	16	3	0	0	0	0	1	0	1	0	0	1	2	2	2	0	2	0	3	0	2	0	1	0	1	0	0	0	1	0	0	0	0	
	消化潰瘍	2	(2)	2	0	0	0	0	0	0	0	0	0	0	0	0	0	0	0	0	0	2	0	0	0	0	0	0	0	0	0	0	0	0	0	0	
	脾障害	0	(0)	0	0	0	0	0	0	0	0	0	0	0	0	0	0	0	0	0	0	0	0	0	0	0	0	0	0	0	0	0	0	0	0	0	
	その他	0	(0)	0	0	0	0	0	0	0	0	0	0	0	0	0	0	0	0	0	0	0	0	0	0	0	0	0	0	0	0	0	0	0	0	0	
	不慮の外因	交通事故	2	(1)	1	1	0	0	0	0	1	1	0	0	0	0	0	0	0	0	0	0	0	0	0	0	0	0	0	0	0	0	0	0	0	0	0
		転倒・転落	8	(6)	8	0	0	0	0	0	0	0	0	0	0	0	2	0	0	0	1	0	2	0	1	0	0	0	1	0	1	0	0	0	0	0	0
溺水		10	(10)	9	1	0	0	0	0	0	0	0	0	0	0	0	0	0	0	1	1	0	0	2	0	3	0	1	0	2	0	0	0	0	0	0	
煙、火災および火焔による障害		0	(0)	0	0	0	0	0	0	0	0	0	0	0	0	0	0	0	0	0	0	0	0	0	0	0	0	0	0	0	0	0	0	0	0	0	
窒息		5	(5)	4	1	0	0	0	0	0	0	0	0	0	0	0	0	0	0	0	0	0	0	1	1	2	0	0	0	0	0	1	0	0	0	0	
中毒		1	(1)	0	1	0	0	0	0	0	0	0	0	0	0	1	0	0	0	0	0	0	0	0	0	0	0	0	0	0	0	0	0	0	0	0	
その他		8	(8)	6	2	0	0	0	0	0	0	0	0	0	0	0	0	1	0	1	0	0	0	2	0	0	0	2	1	0	1	0	0	0	0	0	
自殺	49	(7)	40	9	0	0	2	0	1	0	1	2	4	1	3	2	5	3	8	0	5	0	6	1	2	0	2	0	0	0	1	0	0	0			
不詳の外因	11	(9)	9	2	0	0	0	0	1	0	0	0	0	0	1	0	1	1	2	0	2	1	1	0	0	0	0	0	0	0	1	0	0	0			
不詳の死	29	(19)	26	3	0	0	0	0	0	0	0	1	0	0	0	0	4	1	3	0	9	1	3	0	3	0	3	0	1	0	0	0	0	0			

飲酒習慣を持つ人：アンケート調査で「よく酒を飲む」あるいは「大酒家」に分類された死亡者





検案例における蘇生処置の有無（区域内）



(例)

## 地区別検案数及び自殺者数

行政区	人口 (10.1推計)	死亡数	監察医検案数 及び検案率 (%)	自殺者数 (人口10万対)
東灘区	210,408	1,555	194 ( 12.5 %)	38 ( 18.1 )
灘区	133,451	1,240	166 ( 13.4 %)	34 ( 25.5 )
中央区	126,393	1,245	210 ( 16.9 %)	26 ( 20.6 )
兵庫区	108,304	1,479	263 ( 17.8 %)	38 ( 35.1 )
長田区	101,624	1,329	195 ( 14.7 %)	27 ( 26.6 )
須磨区	167,475	1,679	191 ( 11.4 %)	38 ( 22.7 )
垂水区	220,411	2,225	277 ( 12.4 %)	40 ( 18.1 )
小計	1,068,066	10,752	1,496 ( 13.9 %)	241 ( 22.6 )
他の神戸市 (注)	476,134	3,706	34 ( 0.9 %)	
神戸市総数	1,544,200	14,458	1,530 ( 10.6 %)	
兵庫県	5,588,133	52,281	1,636 ( 3.1 %)	

(注) 北区及び西区

## 兵庫県及び神戸市人口

(平成22年10月1日現在)

兵庫県総人口	5,588,133
男	2,673,328
女	2,914,805
総世帯数	2,255,318
神戸市総人口	1,544,200
男	731,114
女	813,086
総世帯数	684,183

各年次別神戸市人口・死亡数及び監察医検案数一覧

( ) 解剖数

区分 年次	神戸市		監察医検案数				
	人口	死亡数	病死	災害	自殺	その他	総計
昭和 21	443,344	9,475	129 ( 113 )	292 ( 80 )	115 ( 7 )	9 ( 9 )	545 ( 209 )
22	607,088	7,934	131 ( 131 )	286 ( 82 )	155 ( 50 )	24 ( 24 )	596 ( 287 )
23	644,217	7,200	94 ( 88 )	220 ( 78 )	149 ( 52 )	14 ( 14 )	477 ( 232 )
24	691,827	7,144	74 ( 66 )	250 ( 111 )	228 ( 111 )	18 ( 18 )	570 ( 306 )
25	720,564	7,229	105 ( 102 )	266 ( 79 )	245 ( 99 )	28 ( 28 )	644 ( 308 )
26	771,810	7,081	96 ( 77 )	252 ( 59 )	243 ( 87 )	12 ( 12 )	603 ( 235 )
27	782,901	6,883	101 ( 93 )	271 ( 38 )	234 ( 58 )	16 ( 15 )	622 ( 204 )
28	828,903	6,605	104 ( 93 )	263 ( 53 )	291 ( 84 )	24 ( 5 )	682 ( 235 )
29	834,848	6,414	90 ( 86 )	274 ( 40 )	330 ( 79 )	30 ( 7 )	724 ( 212 )
30	870,841	6,465	116 ( 96 )	263 ( 25 )	381 ( 29 )	33 ( 5 )	793 ( 155 )
31	891,657	6,826	114 ( 78 )	298 ( 26 )	333 ( 58 )	19 ( 4 )	764 ( 166 )
32	920,052	7,640	135 ( 78 )	332 ( 20 )	411 ( 41 )	39 ( 20 )	917 ( 159 )
33	943,162	6,857	104 ( 43 )	302 ( 32 )	442 ( 36 )	44 ( 31 )	892 ( 142 )
34	1,085,787	7,267	179 ( 59 )	306 ( 10 )	367 ( 14 )	24 ( 3 )	876 ( 86 )
35	1,103,977	7,578	135 ( 41 )	351 ( 8 )	357 ( 19 )	14 ( 0 )	857 ( 68 )
36	1,140,654	7,422	158 ( 27 )	430 ( 22 )	304 ( 10 )	7 ( 3 )	899 ( 62 )
37	1,163,026	7,381	183 ( 60 )	304 ( 43 )	261 ( 18 )	44 ( 3 )	792 ( 124 )
38	1,179,489	7,137	169 ( 78 )	383 ( 57 )	227 ( 22 )	76 ( 11 )	855 ( 168 )
39	1,197,353	7,186	229 ( 77 )	317 ( 32 )	204 ( 17 )	63 ( 5 )	813 ( 131 )
40	1,210,666	7,346	288 ( 106 )	341 ( 70 )	200 ( 20 )	35 ( 4 )	864 ( 200 )
41	1,228,218	7,316	262 ( 151 )	329 ( 124 )	203 ( 28 )	72 ( 21 )	866 ( 324 )
42	1,241,484	7,479	266 ( 128 )	453 ( 99 )	183 ( 15 )	51 ( 15 )	953 ( 257 )
43	1,254,854	7,485	239 ( 72 )	167 ( 32 )	193 ( 8 )	48 ( 10 )	647 ( 122 )
44	1,269,465	7,705	230 ( 43 )	152 ( 28 )	179 ( 8 )	62 ( 9 )	623 ( 88 )
45	1,288,937	7,916	247 ( 55 )	143 ( 27 )	191 ( 13 )	63 ( 5 )	644 ( 100 )
46	1,307,340	6,814	241 ( 58 )	113 ( 41 )	175 ( 19 )	74 ( 14 )	603 ( 132 )
47	1,327,074	6,882	247 ( 62 )	117 ( 43 )	208 ( 10 )	61 ( 12 )	633 ( 127 )
48	1,340,006	6,970	214 ( 56 )	121 ( 53 )	237 ( 14 )	51 ( 4 )	623 ( 127 )
49	1,355,174	7,896	262 ( 58 )	107 ( 51 )	266 ( 7 )	44 ( 5 )	679 ( 121 )
50	1,362,451	7,608	219 ( 55 )	127 ( 52 )	260 ( 9 )	47 ( 11 )	653 ( 127 )
51	1,346,941	8,093	272 ( 56 )	109 ( 42 )	231 ( 8 )	21 ( 5 )	633 ( 111 )
52	1,367,427	7,978	266 ( 55 )	144 ( 78 )	267 ( 18 )	29 ( 6 )	706 ( 157 )
53	1,372,530	7,969	274 ( 46 )	127 ( 57 )	247 ( 15 )	16 ( 2 )	664 ( 120 )
54	1,372,952	7,986	289 ( 49 )	98 ( 50 )	255 ( 23 )	58 ( 13 )	700 ( 135 )
55	1,368,143	8,277	292 ( 105 )	72 ( 52 )	249 ( 28 )	60 ( 33 )	673 ( 218 )
56	1,376,293	8,616	331 ( 133 )	88 ( 58 )	233 ( 15 )	33 ( 10 )	685 ( 216 )
57	1,385,525	8,539	297 ( 89 )	92 ( 46 )	189 ( 14 )	41 ( 19 )	619 ( 168 )
58	1,397,113	8,721	291 ( 80 )	49 ( 26 )	254 ( 6 )	66 ( 37 )	660 ( 149 )
59	1,408,533	9,162	300 ( 128 )	54 ( 43 )	225 ( 19 )	67 ( 36 )	646 ( 226 )
60	1,413,866	9,125	279 ( 118 )	41 ( 25 )	232 ( 16 )	87 ( 56 )	639 ( 215 )
61	1,422,922	9,190	335 ( 164 )	92 ( 58 )	261 ( 27 )	51 ( 38 )	739 ( 287 )
62	1,432,462	9,280	341 ( 223 )	71 ( 58 )	236 ( 40 )	73 ( 53 )	721 ( 374 )
63	1,447,547	9,764	429 ( 283 )	85 ( 63 )	259 ( 43 )	59 ( 41 )	832 ( 430 )
平成 元	1,462,106	9,817	499 ( 277 )	95 ( 85 )	239 ( 46 )	48 ( 32 )	881 ( 440 )
2	1,477,423	10,181	533 ( 304 )	90 ( 74 )	243 ( 35 )	30 ( 16 )	896 ( 429 )
3	1,488,619	10,402	550 ( 303 )	113 ( 88 )	203 ( 38 )	27 ( 11 )	893 ( 440 )
4	1,499,195	10,681	566 ( 331 )	117 ( 99 )	217 ( 47 )	22 ( 4 )	922 ( 481 )
5	1,509,395	10,624	555 ( 343 )	120 ( 97 )	238 ( 55 )	27 ( 7 )	940 ( 502 )
6	1,518,982	10,595	589 ( 436 )	138 ( 132 )	229 ( 58 )	31 ( 16 )	987 ( 642 )
7	1,423,830	11,210	599 ( 452 )	121 ( 110 )	179 ( 44 )	47 ( 15 )	946 ( 621 )
8	1,419,825	10,101	503 ( 426 )	123 ( 119 )	195 ( 54 )	38 ( 19 )	859 ( 618 )
9	1,425,139	10,248	526 ( 454 )	120 ( 112 )	219 ( 47 )	32 ( 20 )	897 ( 633 )
10	1,431,102	10,686	582 ( 502 )	123 ( 113 )	353 ( 66 )	48 ( 21 )	1106 ( 702 )
11	1,482,327	11,247	673 ( 581 )	156 ( 147 )	358 ( 66 )	68 ( 18 )	1255 ( 812 )
12	1,496,263	11,146	681 ( 586 )	143 ( 134 )	290 ( 59 )	59 ( 22 )	1173 ( 801 )
13	1,503,384	11,296	717 ( 627 )	171 ( 160 )	304 ( 62 )	70 ( 34 )	1262 ( 883 )
14	1,510,468	11,360	705 ( 586 )	146 ( 132 )	285 ( 45 )	70 ( 34 )	1206 ( 797 )
15	1,515,864	11,910	609 ( 513 )	183 ( 167 )	282 ( 37 )	114 ( 69 )	1188 ( 786 )
16	1,519,878	11,963	698 ( 588 )	167 ( 150 )	290 ( 33 )	103 ( 61 )	1258 ( 832 )
17	1,524,908	11,741	771 ( 614 )	287 ( 170 )	305 ( 36 )	112 ( 68 )	1475 ( 888 )
18	1,528,687	12,748	792 ( 635 )	163 ( 144 )	283 ( 29 )	145 ( 100 )	1383 ( 908 )
19	1,530,168	12,973	881 ( 685 )	153 ( 120 )	287 ( 36 )	149 ( 112 )	1470 ( 953 )
20	1,533,034	13,391	942 ( 702 )	186 ( 157 )	235 ( 22 )	144 ( 113 )	1507 ( 994 )
21	1,536,685	13,489	897 ( 673 )	175 ( 135 )	259 ( 20 )	167 ( 113 )	1498 ( 941 )
22	1,544,200	14,458	1015 ( 819 )	200 ( 158 )	270 ( 31 )	200 ( 119 )	1685 ( 1127 )

1. 昭和21年5月20日より業務開始。
2. 昭和33年以前の人口は東灘区を除く。
3. 昭和43年以降、交通事故死については、解剖を必要とするもののみ検案を行っている。
4. 昭和63年4月1日から正式に東灘区の検案を開始した。
5. 平成7年1月1日より死体検案書の書式変更が行われた。
6. 平成7年検案数に阪神・淡路大震災死亡者は含まない。
7. 平成17年検案数にJR福知山線列車脱線事故死亡者を含む。

## 兵庫県下変死体取扱状況（平成22年）

兵庫県下変死体取扱状況（平成22年12月末現在）																									
市町村	総数			他殺		自殺		事故死				病死		災害		白骨		不明		解剖					
								自為		他為										司法		行政			
	計	男	女	男	女	男	女	男	女	男	女	男	女	男	女	男	女	男	女	男	女	男	女		
神	東灘	208	125	83	1		25	13	19	10	1		63	49			1		15	11	5	4	75	53	
	灘	179	112	67	1		29	13	11	7		1	64	39					7	7	4	2	56	40	
	葦合	128	85	43		1	13	5	12	5			46	30			2		12	2	4	3	50	23	
	生田	83	50	33			12	5	4	4			31	22					3	2	1	3	36	19	
	兵庫	270	158	112	1		27	16	13	11			103	77			1		13	8	4		109	69	
	長田	208	128	80		1	25	10	13	11			81	53					9	5	3	2	87	51	
	須磨	202	116	86	1		22	18	11	15			69	46			1		12	7	10	4	68	52	
	垂水	290	160	130	1		22	17	18	16	2	2	99	81					18	14	6	6	106	88	
	戸	神戸水上	52	37	15		1	12	6	3		1		12	5					9	3	6	4	24	10
		神戸西	240	150	90			39	20	13	5			96	65					2		1	1	18	7
神戸北		149	96	53	3		18	7	7	5			65	41					3		3	1	6	2	
有馬		97	55	42	1	1	14	12	6	8	1		29	21			1		3		6	3	4	3	
阪	芦屋	97	54	43			12	5	3	1			33	34			1	1	5	2	2	2	1		
	西宮	346	208	138	1		49	18	37	27	1		108	88			2		10	5	18	6	7	5	
	甲子園	161	104	57	1	1	19	7	6	9			60	31					18	9	6	4	20	9	
	尼崎南	219	145	74		1	27	6	9	4			95	57					14	6	10	4	8	2	
	尼崎東	278	175	103	3		29	21	14	8			116	67					13	7	5	7	8	1	
	尼崎北	218	131	87			24	13	10	7			82	64					15	3	4		11	3	
	伊丹	229	132	97	1		27	12	17	7			82	76					5	2	6	1	6	4	
	川西	191	116	75	1		26	12	15	11			69	49			1		4	3	7	1	4	3	
	宝塚	266	143	123	1	2	24	8	15	33			100	77			1		2	3	3	4	3	4	
	神	三田	75	47	28	1	1	14	6	10	3			20	16			1		1	2	4	1	5	1
篠山		51	31	20			9	3	2	4			19	11			1		2	1			2	1	
丹波		99	59	40			12	1	5	9	1		38	30			1		2		3	1	1	1	
東	明石	335	211	124		2	41	21	11	11			152	89			1		6	1	9	3	19	6	
	三木	80	43	37			11	5	4	3	1	1	27	28								1	1	2	
	社	104	74	30			18	4	5	3			46	23					5				6	2	
	加西	85	54	31	2		13	4	8	5	1	1	23	18					7	3	3	2	2	1	
	西脇	91	59	32			17	8	6	4			33	20					3		3		1		
	加古川	386	222	164			56	28	23	16	1		138	118			1		3	2	6	2	11	7	
播	高砂	107	69	38			18	8	7	3			43	26			1		1	1			5		
	姫路	434	264	170			58	23	15	24			178	119			3		10	4	10	2	16	6	
	飾磨	178	118	60			34	10	8	9	1		68	38			1		6	3	9		6	3	
	網干	93	52	41		1	10	6	5	1		1	35	31			1		1	1	2	3	5		
	福崎	53	36	17			11	3	3		1		21	14										1	
	たつの	129	79	50			25	7	12	3	1	1	40	39					1		4	4	6	2	
	相生	70	40	30			6	6	4	3	1		28	20					1	1	4	2			
	赤穂	68	44	24			9	4	5	3			27	17					3		3	1			
	佐用	30	18	12			1	2	5	1			12	9							1		1		
	宍粟	61	45	16			10	3	11	3			24	10									1		
但	朝来	41	30	11			13	4	3	1			14	6							1		4		
	養父	48	37	11		1	7	2	5	3			25	5								2			
	豊岡南	119	70	49			7	1	17	11	1		42	37					3		3		4		
	豊岡北	35	22	13			3		10	2			9	11							1		3		
淡	美方	54	29	25			2	2	7	4			18	18					2	1	1		5	1	
	洲本	85	49	36			12	6	10	10			24	20			1		2		4	1	1	1	
	淡路	109	77	32		1	12	6	17	5			43	19			1		4	1	5	5	3	1	
路	南あわじ	94	49	45			9	9	6	5			30	28					4	3	2		2	1	
合計		7225	4408	2817	20	14	933	426	480	353	15	7	2680	1892	0	0	24	1	256	124	194	92	817	485	
昨年同期		6487	4039	2448	29		1354		671		29		4121		21		20		380		286		1302		
増減		738			5		5		162		-7		451		-21		5		138		23		240		

○太囲みは、監察地域内の警察署を示す。  
 ○刑事捜査員が扱った変死統計である。（交通事故関連を除く）

## 研 修 実 績

研修対象者		人員	期日	備考
所属	科・学年等			
神戸大学 医学部	医学科・3年生	1	8/17	1名
	医学科・6年生	1	8/30	1名
兵庫医科大学	3年生	12	6/2～7/6	3名、4日
	技能補佐	1	11/27	1名
奈良県立医科大学 医学部	医学科・4年生	21	1/21～11/19	1～10名、4日
	歯科医師	22	1/21～12/27	1名、22日
香川大学 医学部	技能補佐	8	3/13～11/13	1名、8日
徳島大学	医師	6	6/7～12/20	1名、6日
ハーベスト医療福祉専門学校	学生	72	2/2～2/16	18名、4日
臨床検査技師		2	1/15、2/5	1名、2日
神戸海上保安部	海上保安官	11	1/6～11/27	2名、11日
大分海上保安部	海上保安官	10	12/11～12/20	1名、10日
坂出海上保安署	海上保安官	6	1/10～3/13	1名、6日
兵庫県消防学校救急救命士養成課程	学生（救急隊員）	42	12/6、12/7	21名、2日
兵庫県警警察学校	学生	77	8/31、12/9	38～39名、2日
臨床医		10	1/28～10/24	4名、10日