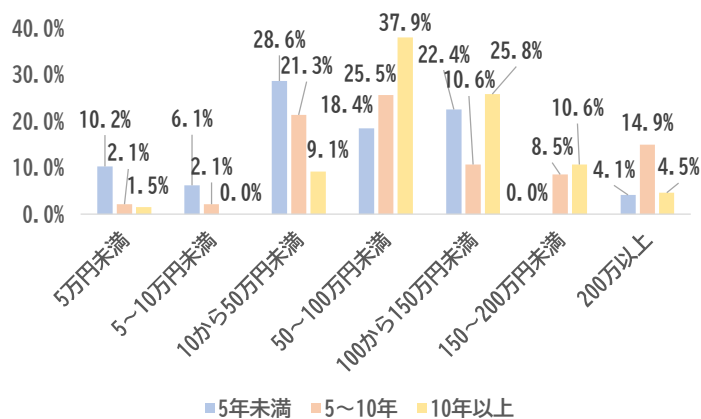


(参考) アンケート調査クロス集計

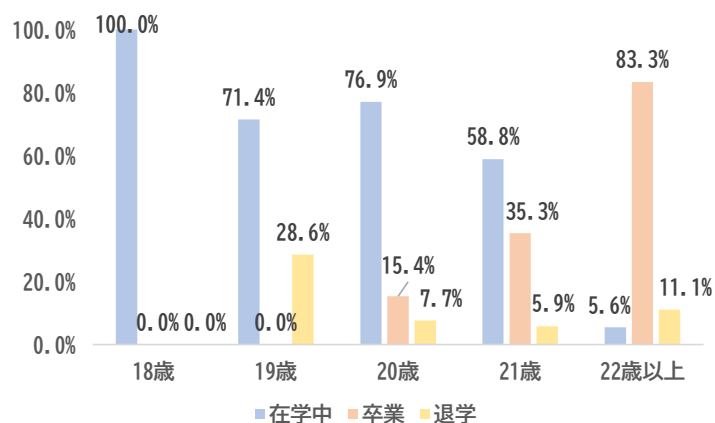
1 入所期間別の施設等を出たときの貯金額 n=162

入所期間が短いほど、貯金額は少ない。5年未満では、5割近い者が50万円未満



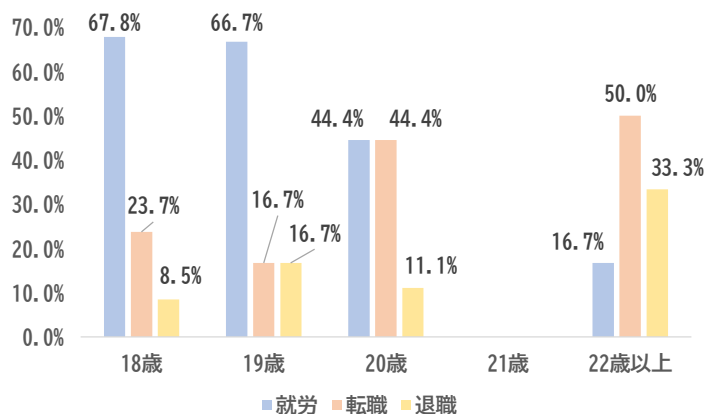
2 年齢別の就学状況 n=64

全体でみると中退率は9.4%だが、年齢別でみると、19歳では28.6%の中退率。



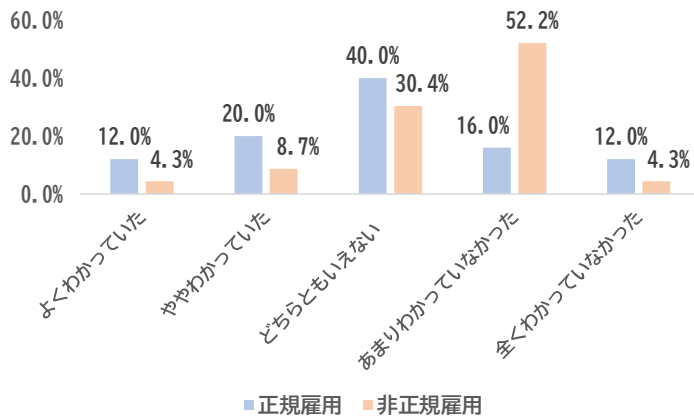
3 年齢別の就労状況 n=86

年齢別にみると、年齢があがるにつれ転職・退職が増えるが、18歳でも転職が23.7%。

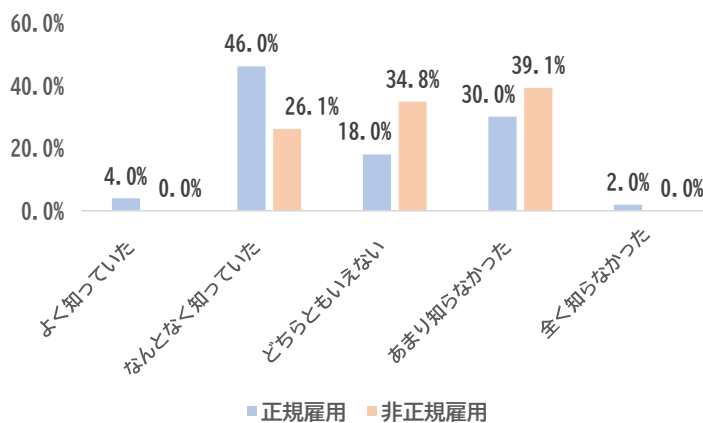


4 雇用形態による比較 n=73

どのような仕事が自分に向いているか、非正規雇用の多くがわかっていなかった。



世の中にはどのような会社や事業所があるか、正規雇用の方が知っていた。



5 進学後、卒業した者、退学した者の雇用形態 n=29

進学後、卒業すれば多くが正規雇用だが、退学した場合、非正規雇用が多い。

