

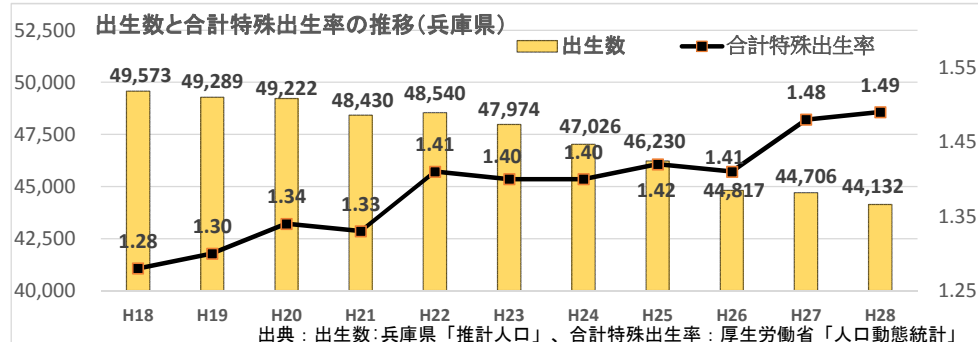
数値目標である合計特殊出生率と出生数の状況

【本県の出生率等の現状】

- 本県の合計特殊出生率は、昨年より0.01ポイント上昇し、1.49
- 出生数は、平成18年の49,573人以降、減少が続き平成28年は44,132人

今後も20～30歳代の女性人口の減少や、団塊ジュニア世代が40歳代後半に移行することなどから、出生数の回復に向けて、より一層、「ひょうご子ども・子育て未来プラン」の推進に取り組む。

区分	H23	H24	H25	H26	H27	H28
本県	1.40	1.40	1.42	1.41	1.48	1.49
全国順位	32位	35位	34位	37位	33位	29位
全国	1.39	1.41	1.43	1.42	1.45	1.44



ひょうご子ども・子育て未来プラン プログラム2016 主な事業の実績

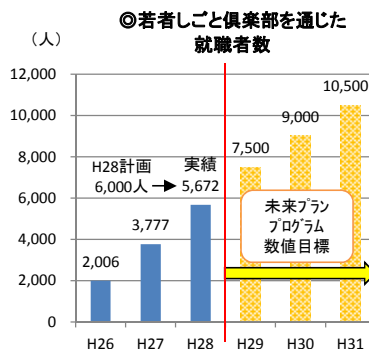
「ひょうご子ども・子育て未来プラン プログラム2016」に掲げる施策目標等で、平成28年度末までに達成率80%以上の項目は9割超であり、概ね目標を達成

- ◎:達成率90%以上 53項目(74.6%)
 - :達成率80%以上 11項目(15.5%)
 - △:達成率70%以上 3項目(4.2%)
 - ▲:達成率70%未満 4項目(5.6%)
- 合計71項目(集計中18項目除く)

I 若者の自立支援による未来の親づくり

【28年度主な指標】

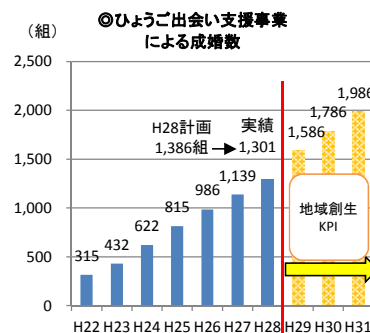
- ◎若者の就業体験者数
計画 2,000人→実績 2,268人
→③3,500人
- ◎「高校生キャリア/ト」を活用したキャリア教育を実施する県立高校の割合
計画 70.0%→実績 68.5%
→④100.0%
- ◎子どもの冒険ひろばの開設箇所数
計画 600箇所→実績 612箇所
→⑤630箇所



II 結婚・妊娠・出産への切れ目のない支援

【28年度主な指標】

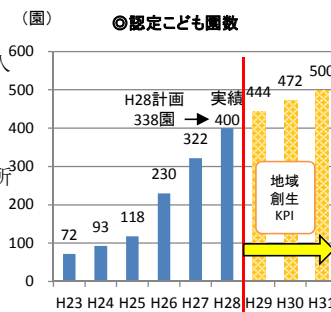
- ◎5歳児発達相談事業を実施している市町数
計画 29市町→実績 29市町
→⑥41市町
- ◎周産期母子医療センターの設置数
計画 11箇所→実績 11箇所
→⑦12箇所
- ◎小児科救急対応病院(診療科目)の空白地がない2次小児救急圏域
計画 8圏域→実績 8圏域
→⑧10圏域



III 就学前の教育・保育と子育て支援

【28年度主な指標】

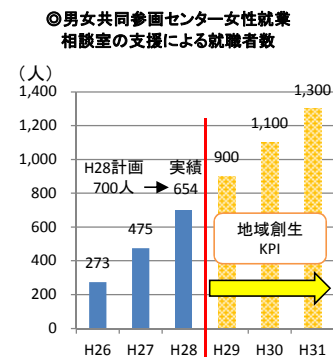
- ▲保育所等の待機児童数
計画 200人→実績 1,572人
→⑨0人
- 病児・病後児保育の実施箇所数
計画 66箇所→実績 54箇所
→⑩85箇所
- ◎乳幼児子育て応援事業実施幼稚園・保育所数
計画 723園→実績 698園
→⑪753園



IV 子育てと両立できる働き方の実現

【28年度主な指標】

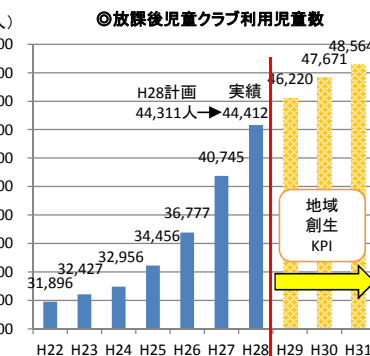
- ◎仕事と生活の調和推進企業宣言登録企業数
計画 1,300社→実績 1,424社
→⑫1,700社
- ◎女性就業いきいき応援事業におけるセミナー参加者数(累計)
計画 1,212人→実績 1,158人
→⑬3,012人
- ◎お父さん応援フォーラム等への参加者数(累計)
計画 350人→実績 584人
→⑭650人



V 子育てを家庭を支える地域社会づくり

【28年度主な指標】

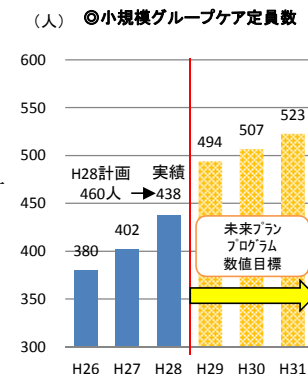
- ◎まちの子育てひろば実施箇所数(累計)
計画 2,190→実績 2,099件
→⑮2,500件
- ◎子育て応援協定の締結企業数(累計)
計画 1,220→実績 1,246社
→⑯1,280箇所
- 子育てほっとステーション開設箇所数
計画 54箇所→実績 45箇所
→⑰68箇所



VI 特別な支援が必要な子どもや家庭への支援

【28年度主な指標】

- ◎里親登録者数(累計)
計画 337人→実績 357人
→⑰379人
- △庁内DV対策連携会議の設置市町数(累計)
計画 23市町→実績 17市町
→⑱41市町
- ◎特別支援学校の整備
計画 25校→実績 25校
→⑲26校



「ひょうご子ども・子育て未来プランプログラム2016」に掲げる主な数値目標と達成状況

89項目の達成状況（平成28年度）

◎：53項目（74.6%） ○：11項目（15.5%）
 △：3項目（4.2%） ▲：4項目（5.6%）

（集計中：18項目）

◎：達成率90%以上 ○：達成率80%以上
 △：達成率70%以上 ▲：達成率70%未満

項目	単位	28年度 (目標)	28年度 (実績)	達成率	達成状況	備考
1 若者の経済的自立と社会参画の促進						
青年洋上大学海外養成塾修了者数【KPI】※隔年実施	人	240	212	88.3%	○	
ふるさとづくり青年隊への参加青年数(累計) 【KPI】	人	300	467	155.7%	◎	
若者しごと倶楽部を通じた就職者数(累計)	人	6,000	5,672	94.5%	◎	
地元企業、中小企業への新卒者就職面接実施者数(累計)	人	8,000	7,329	91.6%	◎	
若者の就業体験者数(短期職場体験、大学生インターンシップ等)(累計)	人	2,000	2,268	113.4%	◎	
委託訓練による就職者数	人	4,600	集計中	-	-	
(実習・座学連携養成事業含む)(累計) 【KPI】						
新規卒業者の就職率(大卒)	%	95.0	94.0	98.9%	◎	
ひょうご社会貢献活動認定制度の参加者数(累計)	人	700	638	91.1%	◎	
2 ライフプラン教育の実施						
「高校生キャリアノート」を活用したキャリア教育を実施する県立高校の割合 【KPI】	%	70.0	68.5	97.9%	◎	
3 学習期・思春期から成人期に向けた保健対策の推進						
思春期保健対策に取り組んでいる市町数	市町	28	集計中	-	-	
10代の人工妊娠中絶率(年齢階級別女子人口千対)	%	5.1	集計中	-	-	
10代の性感染症患者数(性器クラミヤ：定点1カ所あたりの年間報告)	人	2.3	集計中	-	-	
4 子どもの生きる力の育成						
保護者・地域住民に対する兵庫版道徳教育副読本等を用いた授業公開を全学級で実施した割合	%	90.0	78.8	87.6%	○	
休日を利用した地域貢献「トライやる・アクション」実施市町割合	%	100.0	97.7	97.7%	◎	
地域と協働してふるさとの自然の良さに気づく学習プログラムを実施した学校の割合(環境体験事業)	%	95.0	84.8	89.3%	○	
子どもの冒険ひろばの開設箇所数(累計)【KPI】	箇所	600	612	102.0%	◎	
ひょうごこっぴーふるさと塾事業体験活動、体験学習実施数【KPI】	箇所	100	59	59.0%	▲	
兵庫ひきこもり相談支援センター相談件数	件	1,125	1,293	114.9%	◎	
新体力テストにおける昭和60年頃の子どもの体力水準に達している項目の割合(小・中・高)	%	50.0	27.3	54.6%	▲	
5 子どもを取り巻く有害環境対策の推進						
青少年を守り育てる県民スクラム運動年間参加者数	人	22,000	25,863	117.6%	◎	
携帯電話、スマートフォンのフィルタリング利用率	%	58.0	57.6	99.3%	◎	
薬物乱用防止教室の開催実施率	%	90.0	94.7	105.2%	◎	
Ⅱ 結婚・妊娠・出産への切れ目のない支援						
1 出会い・結婚支援						
ひょうご出会い・結婚支援事業成婚数(累計) 【KPI】	組	1,386	1,301	93.9%	◎	
2 不妊に悩む方への支援の充実						
特定不妊治療(体外受精・顕微授精)の助成件数	件	2,837	集計中	-	-	
3 妊産婦・乳幼児に関する保健・医療体制の充実						
乳幼児健康診査の未受診率3~5か月児	%	2.6	集計中	-	-	
産後1か月までの産婦に対するEPDS(エジンバラ産後うつ病自己調査票)の実施、及びフォロー体制がある市町数	市町	15	集計中	-	-	
育児不安の親のグループ活動を支援する体制がある市町数	市町	18	集計中	-	-	
5歳児発達相談事業を実施している市町数	市町	29	29	100.0%	◎	
周産期母子医療センターの設置数(累計) 【KPI】	箇所	11	11	100.0%	◎	
兵庫県周産期医療協力病院の認定数(累計)	箇所	15	16	106.7%	◎	
小児科救急対応病院群輪番制の空白日がない2次小児救急圏域	圏域	8	8	100.0%	◎	
むし歯のない3歳児の割合	%	87.5	集計中	-	-	
育児期間中の父親の喫煙率	%	33.0	集計中	-	-	
育児期間中の母親の喫煙率	%	5.4	集計中	-	-	
要保護児童対策地域協議会を設置する市町数	市町	41	41	100.0%	◎	
Ⅲ 就学前の教育・保育と子育て支援						
1 就学前の教育・保育の充実						
待機児童数 【KPI】	人	200	1,572	-	▲	
保育所等定員	人	97,000	96,851	99.8%	◎	
認定こども園の設置数(累計)(4月1日) 【KPI】	園	338	400	118.3%	◎	
2 小規模保育事業等の推進						
就学前の教育・保育の提供体制(特定地域型保育事業)※3号認定子ども内数	人	2,807	2,622	93.4%	◎	
3 セーフティネットとしての保育サービスの提供						
一時預かり事業(幼稚園型)の提供回数	回	2,130,005	集計中	-	-	
私立幼稚園預かり保育実施園数 【KPI】	園	224	225	100.4%	◎	
病児・病後児保育の実施箇所数(累計)	箇所	66	54	81.8%	○	
病児保育事業の提供回数 【KPI】	回	48,915	48,280	98.7%	◎	

項目	単位	28年度 (目標)	28年度 (実績)	達成率	達成状況	備考
Ⅳ 就学前の教育・保育と子育て支援						
4 すべての子育て家庭を対象とした支援の充実						
利用者支援事業開設箇所数(累計) 【KPI】	箇所	70	70	100.0%	◎	
地域子育て支援拠点事業設置箇所数(累計) 【KPI】	箇所	309	303	98.1%	◎	
ファミリー・サポート・センター事業会員数	人	28,940	23,209	80.2%	○	
ファミリー・サポート・センター事業の提供回数 【KPI】	回	134,386	71,975	53.6%	▲	
一時預かり事業(一般型)の提供回数 【KPI】	回	497,016	集計中	-	-	
乳幼児子育て応援事業実施幼稚園数(累計) 【KPI】	園	233	209	89.7%	○	
乳幼児子育て応援事業実施保育所数(累計) 【KPI】	園	490	489	99.8%	◎	
わくわく幼稚園実施園数 【KPI】	園	202	146	72.3%	△	
わくわく保育所実施園数 【KPI】	園	87	87	100.0%	◎	
5 保育人材の確保						
保育教諭数(累計) 【KPI】	人	2,505	集計中	-	-	
保育士(累計) 【KPI】	人	12,683	集計中	-	-	
Ⅴ 子育て環境を整える地域社会づくり						
1 ワーク・ライフ・バランス(WLB)の推進						
仕事と生活の調和推進企業宣言登録企業数	社	1,300	1,424	109.5%	◎	
ひょうご仕事と生活センター相談対応件数	社	750	1,225	163.3%	◎	
ひょうご仕事と生活センター研修実施企業数 【KPI】	社	200	219	109.5%	◎	
子育て応援協定の締結企業数(累計)	社	1,120	1,246	111.3%	◎	
2 女性の多様な働き方支援						
女性就業いきいき応援事業におけるセミナー参加者数(累計)	人	1,212	1,158	95.5%	◎	
女性起業家による起業・第二創業への補助件数(累計)	件	100	121	121.0%	◎	
男女共同参画センター女性就業相談室の支援による就職者数(累計)【KPI】	人	700	654	93.4%	◎	
男女共同参画社会づくり協定の締結事業所数	社	1,120	1,232	110.0%	◎	
3 男性の家事・育児参画の促進						
お父さん応援フォーラム等への参加者数(累計)	人	350	584	166.9%	◎	
Ⅵ 特別な支援が必要な子どもや子育て家庭への支援						
1 放課後等の居場所づくり						
放課後児童クラブ開設数(累計)	箇所	1,107	928	83.8%	○	
放課後児童クラブ利用児童数 【KPI】	人	44,311	44,412	100.2%	◎	
放課後子ども教室開設校区数	教室	447	447	100.0%	◎	
放課後児童支援員の認定者数(累計)	人	1,800	1,633	90.7%	◎	
2 地域ぐるみの子育て支援の充実						
まちの子育てひろば事業実施箇所数(累計) 【KPI】	件	2,190	2,099	95.8%	◎	
子育てほっとステーション開設箇所数(累計)	箇所	54	45	83.3%	○	
3 家族の役割やきずなを深めることの大切さの機運醸成						
「家族の日」写真コンクールへの応募作品数	点	450	395	87.8%	○	
「ひょうご家庭応援県民大会」参加者数(累計)	人	600	768	128.0%	◎	
4 安心・安全な子育て環境の整備						
1日の平均乗降客数3千人以上5千人未満の駅のバリアフリー化率 【KPI】	%	72.1	71.4	99.0%	◎	
乗合バスに対するノンステップバス導入率 【KPI】	%	61.9	59.7	96.4%	◎	
Ⅶ 児童虐待防止対策の充実						
児童福祉司任用資格者の配置市町数(累計) 【KPI】	市町	41	33	80.5%	○	
Ⅷ 社会的養護体制の充実						
里親登録者数(累計) 【KPI】	人	337	357	105.9%	◎	
里親等委託率	%	12.7	15.3	122.0%	◎	
ファミリーホーム事業者数	者	3	5	166.7%	◎	
小規模グループケア定員数(累計)	人	460	438	95.2%	◎	
グループホーム定員数	人	50	36	72.0%	△	
Ⅸ 配偶者等からの暴力(DV)対策						
庁内DV対策連携会議の設置市町数(累計)	市町	23	17	73.9%	△	
Ⅹ 子ども貧困対策						
生活保護世帯に属する子どもの高等学校等進学率 【KPI】	%	93.6	集計中	-	-	
生活保護世帯に属する子どもの大学進学率	%	37.1	集計中	-	-	
Ⅺ ひとり親家庭等の自立促進						
高等職業訓練促進給付金事業による資格取得者数(累計) 【KPI】	人	160	集計中	-	-	
Ⅻ 障害児施策の充実						
特別支援学校の整備	校	25	25	100.0%	◎	
高等学校との交流及び共同学習を実施する特別支援学校数	校	15	15	100.0%	◎	
障害児通所支援事業開設市町数(累計)	市町	35	35	100.0%	◎	
発達障害サポーター養成人数	人	400	326	81.5%	○	
Ⅼ 外国人児童生徒への支援						
外国人児童生徒の居場所づくり事業講座数(日本語、母語、進学用) 【KPI】	講座	45	46	102.2%	◎	
子ども多文化共生サポーターの派遣(日本語指導が必要な外国人児童生徒が在籍する全ての公立学校を対象) 【KPI】	%	100.0	100.0	100.0%	◎	

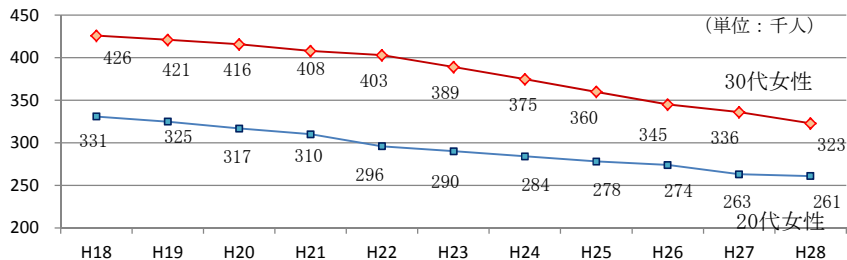
※再掲除く

総括的な指標

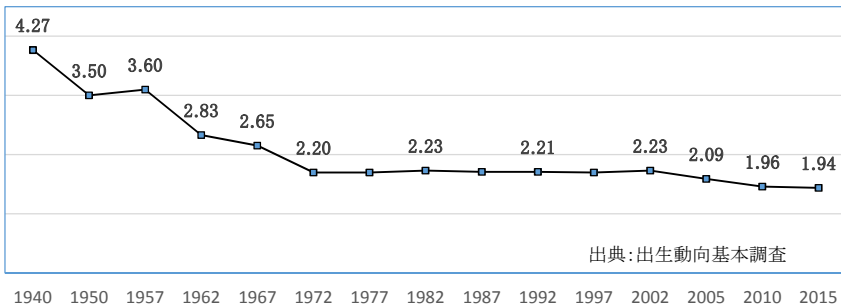
● 婚姻件数、出生数、合計特殊出生率

区分	H23	H24	H25	H26	H27	H28
婚姻件数	28,283件	28,236件	27,826件	26,941件	26,422件	25,807件
出生数	47,974人	47,186人	46,230人	44,817人	44,706人	44,132人
合計特殊出生率	1.40	1.40	1.42	1.41	1.48	1.49
合計特殊出生率(全国)	1.39	1.41	1.43	1.42	1.45	1.44

● 20代、30代の女性人口の推移(兵庫県)



● 完結出生児数の推移(全国)



1 若者の経済的自立の促進

● 3月卒業者の就職状況 (兵庫労働局調べ)

区分	H23	H24	H25	H26	H27	H28	H29
大学 (%)	90.1	89.3	90.7	91.3	93.9	94.0	94.5
短期大学 (%)	80.9	80.9	86.8	90.8	92.4	93.0	94.1

● 新規学卒者の卒業後3年以内離職率(全国) (厚生労働省調べ)

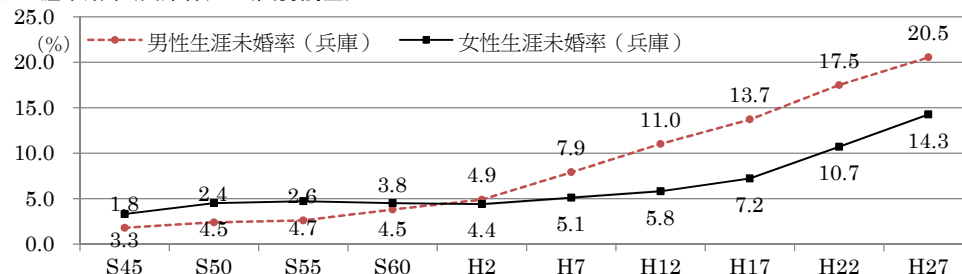
区分	H22.3卒	H23.3卒	H24.3卒	H25.3卒
大学 (%)	31.0	32.4	32.3	31.9
高校 (%)	39.2	39.6	40.0	40.9

● 雇用者(役員除く)のうち正規雇用者の率(25-39歳) (就業構造基本調査)

区分	H14(2002)	H19(2007)	H24(2012)
割合 (%)	75.9	72.0	72.7

2 結婚、出産の希望を叶える支援の充実

● 生涯未婚率(兵庫件) (国勢調査)



● 平均初婚年齢 (人口動態統計)

区分	S55	S60	H2	H7	H12	H17	H22	H27	H28
夫(歳)	27.9	28.2	28.2	28.3	28.6	29.7	30.2	30.6	30.9
妻(歳)	25.2	25.4	25.7	26.1	27.0	28.0	28.5	29.1	29.4

● 女性の労働力率(人口に占める労働力人口(就業者+完全失業者)の割合) (国勢調査)

区分	H12(2000)	H17(2005)	H22(2010)	H27(2015)
女性(30-39歳) (%)	52.1	57.6	60.6	68.7
男性(30-39歳) (%) [参考]	94.8	93.1	90.8	96.4

● 待機児童数(保育所) (兵庫県調べ)

区分	H23.4.1	H24.4.1	H25.4.1	H26.4.1	H27.4.1	H28.4.1	H29.4.1
待機児童数(人)	1,071	927	802	552	942	1,050	1,572

● 保育所等の定員 (兵庫県調べ)

区分	H25.4.1	H26.4.1	H27.4.1	H28.4.1	H29.4.1
保育所等の定員(人)	83,941	85,805	93,644	96,851	101,658

● 放課後児童クラブの利用児童数・待機児童数 (兵庫県調べ)

区分	H24.5.1	H25.5.1	H26.5.1	H27.5.1	H28.5.1
利用児童数(人)	33,246	34,665	36,777	40,745	44,412
待機児童数(人)	189	339	552	805	735

3 第2子・第3子出生への環境整備

● 夫婦の出生子ども数分布の推移(結婚持続期間5~9年) (出生動向基本調査)

区分	1977	1982	1987	1992	1997	2002	2005	2010	2015
1人 (%)	17.3	16.0	15.0	18.1	21.0	23.6	26.7	25.7	28.0
2人 (%)	61.8	61.1	60.6	55.8	53.6	51.5	51.1	47.9	47.5
3人以上 (%)	16.8	18.6	19.7	17.4	15.0	14.4	10.9	12.6	11.7

● 男性の育児休業取得状況(全国) (雇用均等基本調査)

区分	H22	H23	H24	H25	H26	H27	H28
男性 (%)	1.38	(2.63)	1.89	2.03	2.30	2.65	3.16
女性 (%) [参考]	83.7	(87.8)	83.6	83.0	86.6	81.5	81.8

2017年度の取り組み

誰もが安心して子育てできる兵庫の実現に向け、「ひょうご子ども・子育て未来プラン」における6つの推進方策に基づき、平成29年度は、334事業（予算ベース：1,094億円（前年度比+4.2%））を実施。主な事業は次のとおり。

I 若者の自立支援による未来の親づくり	II 結婚・妊娠・出産への切れ目のない支援	III 就学前の教育・保育と子育て支援													
<p>○ <u>ひょうご若者就労支援プログラムの実施（産業労働部）</u> 学卒未就職者等の就職を支援するため、正規雇用につなげる人材育成プログラムを実施</p> <p>○ <u>【新】大学等における子育て支援の促進（健康福祉部）</u> 学生が結婚・子育て等のライフプランや、地域での子育て支援について主体的に考える機会を創出 ・子育て支援に取り組む大学連携によるシンポジウム ・子育て支援事業への大学生の参画促進</p> <p>○ <u>【拡】スクールカウンセラー配置事業（教育委員会）</u> スクールカウンセラーを公立小・中学校に配置 ・配置校数 小学校：127校（政令市除く） 中学校：全校配置（政令市除く）</p> <p>○ <u>【拡】市町スクールソーシャルワーカー配置補助（教育委員会）</u> 市町におけるスクールソーシャルワーカー配置を促進 ・配置数 111人（政令市・中核市除く37市町）</p> <p>○ <u>【拡】青少年のインターネット依存等防止対策の推進（企画県民部）</u> 青少年のインターネット依存等の防止を図る ・青少年のインターネット利用対策キャンペーンの実施 ・青少年愛護条例の改正内容の周知事業</p>	<p>○ <u>【拡】出会い・結婚支援事業の推進（企画県民部）</u> 社会全体で独身男女の出会い・結婚を支援 ・個別お見合い紹介事業 ・出会いイベントの実施 ・結婚力アップセミナーの実施（新規） ・専門職向け出会い支援事業（新規） ・こうのとりの大使の支援</p> <p>○ <u>UJIターン出会いサポート東京センター事業の推進（企画県民部）</u> 県内へのUJIターンの増加を図るため、出会いサポート東京センターを拠点とし、県内と関東在住の独身男女の結婚を支援 ・個別お見合いの実施、広報活動 ・日本ビルディング3階に移転（H29.5.30）</p> <p>○ <u>特定不妊治療費助成事業（健康福祉部）</u> 不妊治療に要する経済的負担の軽減を図るため、保険適用外の特定不妊治療費に対し助成 ・凍結胚移植等の場合：上限75千円/回 ・男性不妊治療（上限あり）の場合：上限150千円/回</p> <p>○ <u>【拡】子育て世代包括支援センターの設置促進（健康福祉部）</u> 妊娠から子育て期の各ステージにおいて切れ目のない支援を実施 ・利用者支援事業の推進 ・妊娠・出産包括支援連絡会議の開催</p>	<p>○ <u>【新】保育士等の処遇改善（健康福祉部）</u> 保育人材の確保のため、保育士のさらなる処遇改善を実施 ・全職員に対して2%の処遇改善を実施 ・勤続年数等に応じた処遇改善を実施</p> <p>○ <u>【新】保育士キャリアアップ研修事業補助（健康福祉部）</u> 保育技能の向上に向けた専門的研修を実施し、保育士の質向上と保育士の離職防止を促進</p> <p>○ <u>【拡】ひょうご保育料軽減事業（健康福祉部）</u> 経済的負担の軽減を図るため、利用者負担額を一部助成 ・対象世帯 年収640万円相当未満 ・補助額 各区分において前年から500円増額</p> <table border="1" data-bbox="1525 660 2089 756"> <thead> <tr> <th>区分</th> <th>第2子</th> <th>第3子以降</th> </tr> </thead> <tbody> <tr> <td>3歳児未満</td> <td>5,000円</td> <td>6,000円</td> </tr> <tr> <td>3歳児以上</td> <td>3,500円</td> <td>4,500円</td> </tr> </tbody> </table> <p>○ <u>【拡】病児・病後児保育推進事業（健康福祉部）</u> 保護者の就労状況から病気や病後の子どもを看ることができない保護者を支援する病児・病後児保育事業を推進</p> <table border="1" data-bbox="1525 852 2089 916"> <thead> <tr> <th>既実施類型</th> <th>病児対応型、病後児対応型、訪問型</th> </tr> </thead> <tbody> <tr> <td>新規実施類型等</td> <td>体調不良児型、送迎対応加算</td> </tr> </tbody> </table>	区分	第2子	第3子以降	3歳児未満	5,000円	6,000円	3歳児以上	3,500円	4,500円	既実施類型	病児対応型、病後児対応型、訪問型	新規実施類型等	体調不良児型、送迎対応加算
区分	第2子	第3子以降													
3歳児未満	5,000円	6,000円													
3歳児以上	3,500円	4,500円													
既実施類型	病児対応型、病後児対応型、訪問型														
新規実施類型等	体調不良児型、送迎対応加算														
IV 子育てと両立できる働き方の実現	V 子育て家庭を支える地域社会づくり	VI 特別な支援が必要な子どもや家庭への支援													
<p>○ <u>【拡】ひょうご仕事と生活センター事業（産業労働部）</u> 企業等におけるワーク・ライフ・バランスの具体化に向けた各種事業を実施 ・普及啓発・情報発信事業、相談・研修事業 ・経営者協会等と連携したセミナー、キャリア養成講座</p> <p>○ <u>女性の就業サポート事業（企画県民部）</u> 再就職等を希望する女性を支援するため、男女共同参画センターで個別相談やネットワークと連携した職業紹介等を実施 ・多様な働き方応援シンポジウムの開催 ・チャレンジ相談等の実施</p> <p>○ <u>ひょうご女性の活躍推進事業（企画県民部）</u> 女性の活躍の促進を図るため、社会全体の気運情勢や、意識改革等を図るための取り組みを実施 ・ひょうご女性の活躍企業表彰の実施 ・先進事例等の情報発信、育休復帰応援セミナー開催</p> <p>○ <u>父親の子育て参画推進事業（企画県民部）</u> 男性労働者が育児休業を取得しやすい職場環境づくりの促進、父親の子育てや地域活動への参画を促進 ・父親の子育て応援セミナーの開催 ・お父さん応援フォーラムの開催</p>	<p>○ <u>【拡】ひょうご放課後プランの推進（健康福祉部・教育委員会）</u> 放課後の子どもの安全・安心な活動のため放課後児童クラブ、放課後子ども教室等の取り組みを推進 ・子ども教室型 479教室 ・児童クラブ型 1,290支援の単位（全市町）</p> <p>○ <u>【新】シニア世代から子育て世帯へのふるさと伝承事業（企画県民部）</u> 地域のシニア世代が子育て世帯などに対し、地域の季節行事や祭り、昔遊び等を伝えていく取り組みを支援 ・実施主体 子育て支援に関わる団体・グループ等 ・補助額 300千円/団体（上限）</p> <p>○ <u>【拡】学校・家庭・地域の連携協力推進事業（教育委員会）</u> 地域と学校が連携・協働して、教育支援活動の充実、総合化を図り、新たな体制を構築 ・地域学校共同活動の実施 ・地域学校共同本部の体制整備支援（新規）</p> <p>○ <u>【拡】空き家活用支援事業（県土整備部）</u> 新たに子育て世帯等が空き家を取得し、住宅として活用する場合に、改修費の補助率をかさ上げする等の支援を実施</p>	<p>○ <u>【新】児童虐待防止医療ネットワークの推進（健康福祉部）</u> 中核的医療機関を中心としたネットワークづくりによる児童虐待防止体制を整備 ・中核拠点病院の整備 ・医療的ケアを要する児童の一時保護委託先の確保 ・中核拠点病院による教育研修の実施</p> <p>○ <u>里親・特別養子縁組制度の推進（健康福祉部）</u> 思いがけない妊娠等による相談に応じ、里親や特別養子縁組制度につながる ・里親委託・養子縁組推進会議の設置 ・出前講座、研修会の実施</p> <p>○ <u>生活困窮者世帯の子どもを地域で支援（健康福祉部）</u> 全町において、生活困窮世帯等の子どもに対し学習支援を行うとともに、食事や居場所の提供、保護者への養育指導を実施</p> <p>○ <u>【拡】特別支援学校におけるキャリア教育の推進（教育委員会）</u> 特別支援学校高等学部卒業生の一般就労率を引き上げ、実践的・段階的なキャリア教育・就労支援を実施 ・実践的な職業教育の実施（清掃、接客、物流等） ・身につけた技能等の水準を公的に示すため技能検定を実施</p>													