

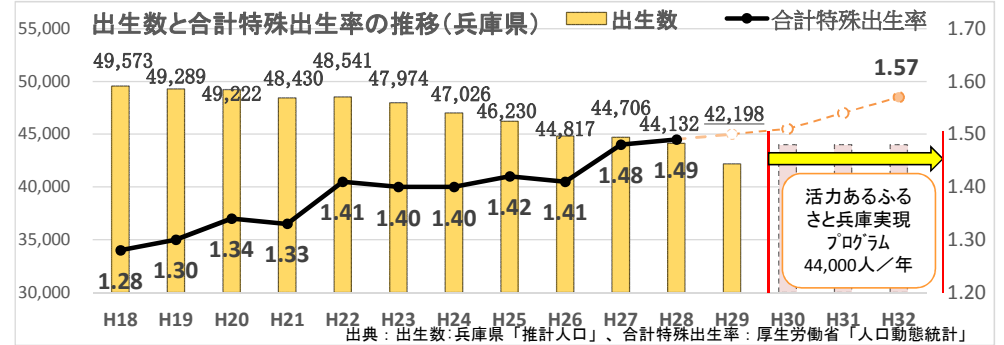
数値目標である合計特殊出生率と出生数の状況

【本県の出生率等の現状】

- 平成29年の出生数は、目標とする年間44,000人を下回る42,198人
- 本県の合計特殊出生率は上昇基調で推移しており、平成28年は1.49

今後も20～30歳代の女性人口の減少や、団塊ジュニア世代が40歳代後半に移行することなどから、出生数の回復に向けて、「ひょうご子ども・子育て未来プラン」のさらなる推進を図る。

区分	H24	H25	H26	H27	H28	H29
本県	1.40	1.42	1.41	1.48	1.49	6月上旬公表予定
全国順位	35位	34位	37位	33位	29位	
全国	1.41	1.43	1.42	1.45	1.44	



ひょうご子ども・子育て未来プラン プログラム2017 主な事業の実績

「ひょうご子ども・子育て未来プラン プログラム2017」に掲げる施策目標等で、平成29年度末までに達成率80%以上の項目は9割を超え、概ね目標を達成

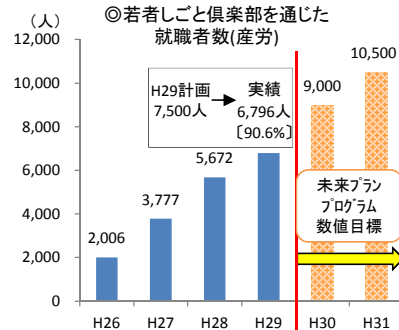
- ◎：達成率90%以上 55項目(76.4%)
 - ：達成率80%以上 10項目(13.9%)
 - △：達成率70%以上 2項目(2.8%)
 - ▲：達成率70%未満 5項目(6.9%)
- 合計72項目(集計中15項目除く)

I 若者の自立支援による未来の親づくり

達成率80%以上 (17/19項目)

【29年度主な指標】

- ◎若者の就業体験者数(産労)
 - 計画 2,500人 → 実績 3,043人 [121.7%] → ⑩3,500人
- ◎子どもの冒険ひろばの開設箇所数(企画)
 - 計画 610箇所 → 実績 621箇所 [101.8%] → ⑩630箇所
- 「高校生キャリア」を活用したキャリア教育を実施する県立高校の割合(教委)
 - 計画 100.0% → 実績 87.7% [87.7%] → ⑩100.0%

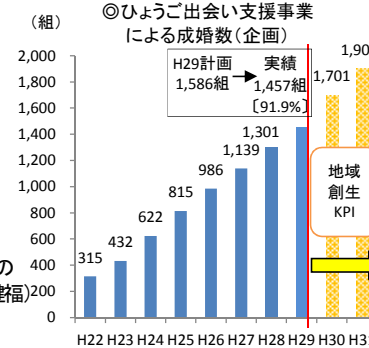


II 結婚・妊娠・出産への切れ目のない支援

達成率80%以上 (7/7項目)

【29年度主な指標】

- ◎周産期母子医療センターの設置数(健福)
 - 計画 12箇所 → 実績 12箇所 [100.0%] → ⑩12箇所
- 5歳児発達相談事業を実施している市町数(健福)
 - 計画 33市町 → 実績 29市町 [87.9%] → ⑩41市町
- 小児科救急対応病院群輪番制の空白日がない2次小児救急圏域(健福)
 - 計画 10圏域 → 実績 8圏域 [80.0%] → ⑩10圏域

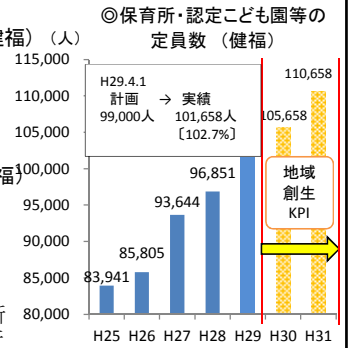


III 就学前の教育・保育と子育て支援

達成率80%以上 (12/14項目)

【29年度主な指標】

- ◎認定こども園の設置数(健福)
 - 計画 444園 → 実績 463園 [104.3%] → ⑩520園
- ◎幼児子育て応援事業実施幼稚園・保育所数(企画、健福)
 - 計画 733園 → 実績 706園 [96.3%] → ⑩753園
- 病児・病後児保育の実施箇所数(健福)
 - 計画 74箇所 → 実績 65箇所 [87.8%] → ⑩121箇所

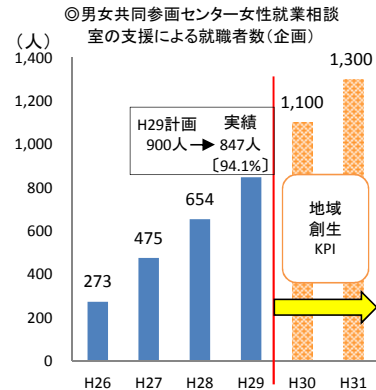


IV 子育てと両立できる働き方の実現

達成率80%以上 (9/9項目)

【29年度主な指標】

- ◎仕事と生活の調和推進企業宣言登録企業数(産労)
 - 計画 1,500社 → 実績 1,669社 [111.3%] → ⑩1,700社
- ◎女性就業いきいき応援事業におけるセミナー参加者数【累計】(産労)
 - 計画 1,812人 → 実績 1,684人 [92.9%] → ⑩3,012人
- ◎お父さん応援フォーラム等への参加者数【累計】(企画)
 - 計画 450人 → 実績 663人 [147.3%] → ⑩650人

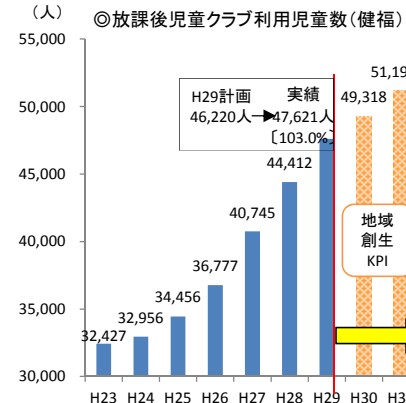


V 子育て家庭を支える地域社会づくり

達成率80%以上 (10/10項目)

【29年度主な指標】

- ◎まちの子育てひろば実施箇所数【累計】(企画)
 - 計画 2,119 → 実績 2,046件 [96.6%] → ⑩2,159件
- ◎子育て応援協定の締結企業数【累計】(企画)
 - 計画 1,240 → 実績 1,297社 [104.6%] → ⑩1,280社
- 子育てほっとステーション開設箇所数(企画)
 - 計画 60箇所 → 実績 51箇所 [85.0%] → ⑩68箇所

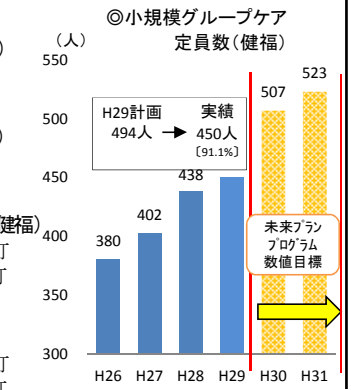


VI 特別な支援が必要な子どもや家庭への支援

達成率80%以上 (10/13項目)

【29年度主な指標】

- ◎里親登録者数【累計】(健福)
 - 計画 351人 → 実績 372人 [106.0%] → ⑩379人
- ◎特別支援学校の整備(教委)
 - 計画 26校 → 実績 26校 [100.0%] → ⑩26校
- ◎障害児通所支援事業開設市町(健福)
 - 計画 38市町 → 実績 38市町 [100.0%] → ⑩41市町
- ▲市内DV対策連携会議の設置市町数【累計】(健福)
 - 計画 29市町 → 実績 18市町 [62.1%] → ⑩41市町



「ひょうご子ども・子育て未来プランプログラム2017」に掲げる数値目標と達成状況

87項目の達成状況（平成29年度）

◎：55項目（76.4%） ○：10項目（13.9%）
 △：2項目（2.8%） ▲：5項目（6.9%）

（集計中：15項目）

◎：達成率90%以上 ○：達成率80%以上
 △：達成率70%以上 ▲：達成率70%未満

項目	単位	29年度 (計画)	29年度 (実績)	達成率	達成状況	備考
I 若者の自立支援による未来の親づくり						
1 若者の経済的自立と社会参画の促進						
青年洋上大学海外養成修了者数(累計)※隔年実施	人	320	254	79.4%	△	
ふるさとづくり青年隊への参加者数(累計) 【KPI】	人	400	587	146.8%	◎	
若者ごと倶楽部を通じた就職者数(累計)	人	7,500	6,796	90.6%	◎	資料1-1
地元企業、中小企業への新卒者就職面接実施者数(累計)	人	10,000	8,848	88.5%	○	
若者の就業体験者数(短期職場体験、大学生インターン等)(累計)	人	2,500	3,043	121.7%	◎	資料1-1
委託訓練による就職者数	人	6,900	7,180	104.1%	◎	
(実習・座学連携養成事業含む)(累計) 【KPI】						
新規学卒者の就職率(大卒)	%	95.0	94.6	99.6%	◎	
ひょうご社会貢献活動認定制度の参加者数(累計)	人	800	649	81.1%	○	
2 ライフプラン教育の実施						
「高校生キャリアノート」を活用したキャリア教育を実施する県立高校の割合 【KPI】	%	100.0	87.7	87.7%	○	資料1-1
3 学童期・思春期から成人期に向けた保健対策の推進						
思春期保健対策に取り組んでいる市町数	市町	32	集計中	-	-	
10代の人工妊娠中絶率(年齢階級別女子人口対)	%	5.0	集計中	-	-	
10代の性感染症患者数(生殖器がん：定点1カ所あたりの年間報告)	人	2.29	集計中	-	-	
4 子どもの生きる力の育成						
保護者・地域住民に対する兵庫版道徳教育副読本等を用いた授業公開を全学級で実施した割合	%	100.0	84.1	84.1%	○	
休日を利用した地域貢献「トライやる・アクション」実施市町割合	%	100.0	100.0	100.0%	◎	
地域と協働してふるさとの自然の良さに気づく学習プログラムを実施した学校の割合(環境体験事業)	%	100.0	95.2	95.2%	◎	
子どもの冒険ひろばの開設箇所数(累計) 【KPI】	箇所	610	621	101.8%	◎	資料1-1
ひょうごっ子・ふるさと塾事業体験活動、体験学習実施数 【KPI】	箇所	100	87	87.0%	○	
兵庫ひきこもり相談支援センター相談件数	件	1,250	1,189	95.1%	◎	
新体力テストにおける昭和60年頃の子どもの体力水準に達している項目の割合(小・中・高)	%	50.0	31.8	63.6%	▲	
5 子どもを取り巻く育環境対策の推進						
青少年を守り育てる県民スクラム運動年間参加者数	人	22,000	20,973	95.3%	◎	
携帯電話、スマートフォンのフィルタリング利用率	%	62.0	59.1	95.3%	◎	
薬物乱用防止教室の開催実施率	%	95.0	94.9	99.9%	◎	
II 結婚・妊娠・出産への切れ目のない支援						
1 出会い・結婚支援						
ひょうご出会い・結婚支援事業成婚数(累計) 【KPI】	組	1,586	1,457	91.9%	◎	資料1-1
2 不妊に悩む方への支援の充実						
特定不妊治療(体外受精・顕微授精)の助成件数	件	2,913	2,780	95.4%	◎	
3 妊産婦・乳幼児に関する保健・医療体制の充実						
乳幼児健康診査の未受診率3～5か月児	%	2.4	集計中	-	-	
産後1か月までの産婦に対するEPDS(エジンバラ産後うつ病自己調査票)の実施、及びフォロー体制がある市町数	市町	17	集計中	-	-	
育児不安の親のグループ活動を支援する体制がある市町数	市町	19	集計中	-	-	
5歳児発達相談事業を実施している市町数	市町	33	29	87.9%	○	資料1-1
周産期母子医療センターの設置数(累計) 【KPI】	箇所	12	12	100.0%	◎	資料1-1
兵庫県周産期医療協力病院の認定数(累計)	箇所	16	17	106.3%	◎	
小児科救急対応病院群輪番制の空白日がない2次小児救急圏域	圏域	10	8	80.0%	○	資料1-1
むし歯のない3歳児の割合	%	88.3	集計中	-	-	
育児期間中の父親の喫煙率	%	31.0	集計中	-	-	
育児期間中の母親の喫煙率	%	5.1	集計中	-	-	
要保護児童対策地域協議会を設置する市町数	市町	41	41	100.0%	◎	
III 就学前の教育・保育と子育て支援						
1 就学前の教育・保育の充実						
特機児童数 【KPI】	人	1,137	集計中	-	-	
保育所等定員	人	99,000	101,658	102.7%	◎	資料1-1
認定こども園の設置数(累計)(4月1日) 【KPI】	園	444	463	104.3%	◎	資料1-1
2 小規模保育事業等の推進						
就学前の教育・保育の提供体制(特定地域型保育事業)※3号認定子ども内数	人	3,332	3,643	109.3%	◎	
3 セーフティネットとしての保育サービスの提供						
私立幼稚園預かり保育実施園数 【KPI】	園	225	227	100.9%	◎	
病児・病後児保育の実施箇所数(累計)	箇所	74	65	87.8%	○	資料1-1
病児保育事業の提供回数 【KPI】	回	51,564	55,528	107.7%	◎	

項目	単位	29年度 (計画)	29年度 (実績)	達成率	達成状況	備考
IV 就学前の教育・保育と子育て支援						
4 すべての子育て家庭を対象とした支援の充実						
利用者支援事業開設箇所数(累計) 【KPI】	箇所	73	87	119.2%	◎	
地域子育て支援拠点事業設置箇所数(累計) 【KPI】	箇所	314	331	105.4%	◎	
ファミリー・サポート・センター事業会員数	人	30,600	31,068	101.5%	◎	
ファミリー・サポート・センター事業の提供回数 【KPI】	回	136,088	71,511	52.5%	▲	
乳幼児子育て支援事業実施幼稚園数(累計) 【KPI】	園	233	211	90.6%	◎	資料1-1
乳幼児子育て支援事業実施保育所数(累計) 【KPI】	園	500	495	99.0%	◎	資料1-1
わくわく幼稚園実施園数 【KPI】	園	202	144	71.3%	△	
わくわく保育所実施園数 【KPI】	園	87	87	100.0%	◎	
5 保育人材の確保						
保育教諭数(累計) 【KPI】	人	2,942	集計中	-	-	
保育士数(累計) 【KPI】	人	12,610	集計中	-	-	
V 子育てと両立できる働き方の実現						
1 ワーク・ライフ・バランス(WLB)の推進						
仕事と生活の調和推進企業宣言登録企業数	社	1,500	1,669	111.3%	◎	資料1-1
ひょうご仕事と生活センター相談対応件数	社	750	1,208	161.1%	◎	
ひょうご仕事と生活センター研修実施企業数 【KPI】	社	200	185	92.5%	◎	
子育て応援協定の締結企業数(累計) (Vに再掲)	社	1,240	1,297	104.6%	◎	資料1-1
2 女性の多様な働き方支援						
女性就業いきいき応援事業におけるセミナー参加者数(累計)	人	1,812	1,684	92.9%	◎	資料1-1
女性起業家による起業・第二創業への補助件数(累計)	件	170	166	97.6%	◎	
男女共同参画センター女性就業相談室の支援による就職者数(累計)【KPI】	人	900	847	94.1%	◎	資料1-1
男女共同参画社会づくり協定の締結事業所数	社	1,140	1,292	113.3%	◎	
3 男性の家事・育児参画の促進						
お父さん応援フォーム等への参加者数(累計)	人	450	663	147.3%	◎	資料1-1
VI 子育てで家庭を支える地域社会づくり						
1 放課後等の居場所づくり						
放課後児童クラブ開設数(累計)	箇所	1,155	1,278	110.6%	◎	
放課後児童クラブ利用児童数 【KPI】	人	46,220	47,621	103.0%	◎	資料1-1
放課後子ども教室開設校区数	教室	456	456	100.0%	◎	
放課後児童支援員の認定者数(累計)	人	2,900	2,723	93.9%	◎	
2 地域ぐるみの子育て支援の充実						
まちの子育てひろば事業実施箇所数(累計) 【KPI】	件	2,119	2,046	96.6%	◎	資料1-1
子育てはっとステーション開設箇所数(累計)	箇所	60	51	85.0%	○	資料1-1
3 家族の役割やきずなを深めることの大切さの機運醸成						
「家族の日」写真コンクールへの応募作品数	点	400	327	81.8%	○	
「ひょうご家庭応援県民大会」参加者数(累計)	人	800	1,048	131.0%	◎	
4 安心・安全な子育て環境の整備						
1日の平均乗降客数3千人以上5千人未満の駅のマリアフリー化率 【KPI】	%	79.1	72.9	92.2%	◎	
乗合バスに対するノンステップバス導入率 【KPI】	%	64.0	61.0	95.3%	◎	
VII 特別な支援が必要な子どもや家庭への支援						
1 児童虐待防止対策の充実						
児童福祉司任用資格者の配置市町数(累計) 【KPI】	市町	41	39	95.1%	◎	
2 社会的養護体制の充実						
里親登録者数(累計) 【KPI】	人	351	372	106.0%	◎	資料1-1
里親等委託率	%	13.7	16.5	120.4%	◎	
ファミリーホーム事業者数	者	4	7	175.0%	◎	
小規模グループケア定員数(累計)	人	494	450	91.1%	◎	資料1-1
グループホーム定員数	人	86	36	41.9%	▲	
3 配偶者等からの暴力(DV)対策						
庁内DV対策連携会議の設置市町数(累計)	市町	29	18	62.1%	▲	資料1-1
4 子どもの貧困対策						
生活保護世帯に属する子どもの高等学校等進学率 【KPI】	%	93.8	集計中	-	-	
生活保護世帯に属する子どもの大学進学率	%	37.3	集計中	-	-	
5 ひとり親家庭等の自立促進						
高等職業訓練促進給付金事業による資格取得者数(累計) 【KPI】	人	215	集計中	-	-	
6 障害児施策の充実						
特別支援学校の整備	校	26	26	100.0%	◎	資料1-1
高等学校との交流及び共同学習を実施する特別支援学校数	校	16	16	100.0%	◎	
障害児通所支援事業開設市町数(累計)	市町	38	38	100.0%	◎	資料1-1
発達障害サポーター養成人数	人	500	261	52.2%	▲	
7 外国人児童生徒への支援						
外国人児童生徒の居場所づくり事業講座数(日本語、母語、進学用) 【KPI】	講座	45	49	108.9%	◎	
子ども多文化共生サポーターの派遣(日本語指導が必要な外国人児童生徒が在籍する全ての公立学校を対象) 【KPI】	%	100.0	100.0	100.0%	◎	

※再掲を除く



2018年度の主な取り組み

県政150周年という大きな節目になる2018年度は、県民と共に150年を祝い、地域の将来を考える多彩な事業が県内各地で展開。少子化対策・子ども・子育て支援分野でも、地域が未来にわたり活力を維持できるよう『ひょうご子ども・子育て未来プラン』の6つの推進方策に基づき、345事業（予算：1,090億円超）を実施し、「誰もが安心して子育てできる兵庫」の実現を目指す。

I 若者の自立支援による未来の親づくり	II 結婚・妊娠・出産への切れ目のない支援	III 就学前の教育・保育と子育て支援									
<p>○ ひょうご若者就業支援プログラムの実施(産業労働部) 学卒未就職者等の就職を支援するため、正規雇用につながる人材育成プログラムを実施</p> <p>○【新】第2新卒者県内企業就職促進事業(産業労働部) 新卒就職者の約3割が入社3年以内に離職していることを踏まえ、第2新卒者の県内企業への誘導を促進 ・転職サイトやHP、SNSを活用した情報発信 ・第2新卒者向け企業説明会の開催</p> <p>○【拡】スクールカウンセラー配置事業(教育委員会) スクールカウンセラーを公立小・中学校に配置 ・配置校数 小学校:㉔127→㉔130校(政令市除く) 中学校:全校配置(政令市除く)</p> <p>○【拡】市町スクールソーシャルワーカー配置補助(教育委員会) 市町におけるスクールソーシャルワーカー配置を促進 ・配置数:㉔111→㉔140人(政令市・中核市除く)</p> <p>○【拡】青少年愛護条例改正に伴う取組の強化(企画県民部) インターネットを通じた犯罪被害等から青少年を守るための取組を強化 ・インターネット利用基準作成支援 ・条例内容の周知・啓発 ・青少年のインターネット利用対策戦略会議の開催</p> <div data-bbox="593 798 750 925" style="float: right;"> </div>	<p>○【拡】出会い・結婚支援事業の推進(企画県民部) 社会全体で独身男女の出会い・結婚を支援 ・個別お見合い紹介事業 ・出会いイベントの実施 ・結婚力アップセミナーの実施 ・【拡】専門職向け出会いイベント(10→20回) ・【新】出会いフェアの開催</p> <div data-bbox="1232 367 1411 510" style="float: right;"> </div> <p>○ UJIターン出会いサポート東京センター事業の推進(企画県民部) 県内へのUJIターンの増加を図るため、出会いサポート東京センターを拠点とし、県内と関東在住の独身男女の結婚を支援</p> <p>○ 特定不妊治療費助成事業(健康福祉部) 不妊治療に要する経済的負担の軽減を図るため、保険適用外の特定不妊治療費に対し助成 ・上限150千円/回(初回治療に限り上限300千円/回) ・男性不妊治療の場合:上限150千円/回</p> <p>○【拡】子育て世代包括支援センター等の設置促進(健康福祉部) 妊娠から子育て期の各ステージにおいて切れ目のない支援を実施 ・利用者支援事業の推進(箇所数:㉔92→㉔106箇所)</p> <p>○【拡】子ども医療電話相談体制の整備(健康福祉部) 電話による受診の必要性、応急処置、医療機関の紹介等を実施 ・子ども医療電話相談(＃8000)を翌朝まで時間延長</p>	<p>○【新】保育所等用地取得に関する利子負担軽減事業(健康福祉部) 用地を取得して施設を整備する保育所等に対して、用地取得に係る利子負担の一部を補助</p> <p>○【新】平成29年9月補正 保育定員拡大事業(健康福祉部) ・賃貸物件による保育所等整備支援事業 ・保育定員の拡大に伴う保育環境改善事業</p> <p>○【新】延長保育充実支援事業(健康福祉部) 国庫補助要件に該当しない1日平均対象児童数3人未満の事業を支援し、21時を超えて延長する夜間の保育ニーズ等に対応</p> <p>○【新】保育の質向上のための処遇改善(健康福祉部) 公定価格の対象外となる保育所等の職員も、経験年数概ね3年以上の技能・経験の者を対象とする処遇改善を受けられるよう支援</p> <p>○【拡】ひょうご保育料軽減事業(健康福祉部) 経済的負担の軽減を図るため、利用者負担額を一部助成 ・対象世帯 年収640万円相当未満 ・補助額 各区分において前年から1,000円増額</p> <table border="1" data-bbox="1500 829 2060 917"> <thead> <tr> <th>区分</th> <th>第2子</th> <th>第3子以降</th> </tr> </thead> <tbody> <tr> <td>3歳児未満</td> <td>6,000円</td> <td>7,000円</td> </tr> <tr> <td>3歳児以上</td> <td>4,500円</td> <td>5,500円</td> </tr> </tbody> </table>	区分	第2子	第3子以降	3歳児未満	6,000円	7,000円	3歳児以上	4,500円	5,500円
区分	第2子	第3子以降									
3歳児未満	6,000円	7,000円									
3歳児以上	4,500円	5,500円									
<p>IV 子育てと両立できる働き方の実現</p> <p>○【拡】ひょうご仕事と生活センター事業(産業労働部) 企業等におけるワーク・ライフ・バランスの具体化に向けた各種事業を実施 ・普及啓発・情報発信、相談・研修事業(健康管理相談窓口の新設) ・仕事と生活の調和推進環境整備支援事業(補助単価増額)</p> <p>○【拡】中小企業育児・介護代替要員の確保(産業労働部) 育児・介護による短時間勤務制度の利用促進のため、代替要員雇用に対して支援(対象:概ね3歳～小学3年生)</p> <p>○【拡】ひょうご女性の活躍推進事業(企画県民部) 女性の活躍の促進を図るため、社会全体の気運醸成や、意識改革等を図るための取り組みを実施 ・ひょうご女性の活躍企業表彰 ・育休復帰応援セミナー開催 ・【新】女性活躍地域セミナー、異業種交流会の開催 ・【新】中堅女性社員研修、男女共同参画フォーラムの開催</p> <div data-bbox="582 1244 761 1388" style="float: right;"> </div> <p>○【拡】父親の子育て参画推進事業(企画県民部) 男性労働者が育児休業を取得しやすい職場環境づくりの促進、父親の子育てや地域活動への参画を促進 ・【新】育メンスイッチセミナーの開催 ・「父親の子育て応援カフェ」、「お父さん応援フォーラム」の開催</p>	<p>V 子育て家庭を支える地域社会づくり</p> <p>○【拡】ひょうご放課後プランの推進(健康福祉部・教育委員会) 放課後の子どもの安全・安心な活動のため放課後児童クラブ、放課後子ども教室等の取り組みを推進</p> <table border="1" data-bbox="840 1077 1411 1149"> <thead> <tr> <th>児童クラブ型</th> <th>㉔1,290→㉔1,352支援の単位(全市町)</th> </tr> </thead> <tbody> <tr> <td>子ども教室型</td> <td>㉔250→㉔250教室(政令、中核市除く)</td> </tr> </tbody> </table> <p>○【新】放課後児童クラブ開設時間延長支援事業(健康福祉部) 保護者のニーズを踏まえた開設時間の設定ができるよう、放課後児童支援員等の賃金等の一部を補助 ・補助対象 ① 平日閉所時間を19:30へ延長し、国加算を受けている ② 支援員に延長加算手当等を支給している</p> <p>○【拡】地域祖父母モデル事業(企画県民部) 子育て支援団体等が、会員登録した子育て世帯とシニア世帯をマッチングし、個々の家族のような仕組みを確立 ・モデル地区数 ㉔40→㉔60地区 ・補助額 150千円(定額)/地区</p> <div data-bbox="1232 1292 1411 1452" style="float: right;"> </div> <p>○【拡】住宅確保要配慮者向け賃貸住宅の供給促進(県土整備部) 子育て世帯及び低所得の新婚世帯等を受け入れる民間賃貸住宅事業者等に対して、改修費補助や家賃低廉化補助を実施</p>	児童クラブ型	㉔1,290→㉔1,352支援の単位(全市町)	子ども教室型	㉔250→㉔250教室(政令、中核市除く)	<p>VI 特別な支援が必要な子どもや家庭への支援</p> <p>○【新】兵庫県家庭的養護推進計画の改定(健康福祉部) 平成27年3月に策定した兵庫県家庭的養護推進計画(H27～41)を国の「新しい社会的養育ビジョン(H29.8)」を踏まえて改定</p> <p>○【拡】里親登録者研修等事業(健康福祉部) 里親の更新研修(5年ごと)だけでなく、里親受託数を増やすため、里子を受託していない里親を対象とした「未委託里親トレーニング」を新たに実施</p> <p>○【拡】DV防止対策の充実(健康福祉部) 配偶者に対する人権侵害や、子どもの人格形成に重大な影響を与えるDVを防止するため、市町・NPOと連携して対策を実施 ・【新】DV防止・被害者保護計画の改定 ・【新】民間シェルター新規開設支援の実施</p> <div data-bbox="1926 1276 2105 1436" style="float: right;"> </div> <p>○【新】医療的ケア児等医療提供体制確保事業(健康福祉部) 障害児者が緊急時等において短期入所サービスを円滑に利用できるよう輪番により提供体制を整備 ・神戸・阪神圏域(1床)、播磨圏域(1床)</p> <p>○【新】高等学校における通級指導に係る実践研究事業(教育委員会) 通級による指導の実践研究校を設置し、自立活動の指導内容や特別の教育課程の編成を研究 ・特別の教育課程の編成、検討会及び指導研究協議会の開催等</p>					
児童クラブ型	㉔1,290→㉔1,352支援の単位(全市町)										
子ども教室型	㉔250→㉔250教室(政令、中核市除く)										