

ひょうご子ども・子育て未来プラン（計画期間H27～31年度）の達成状況

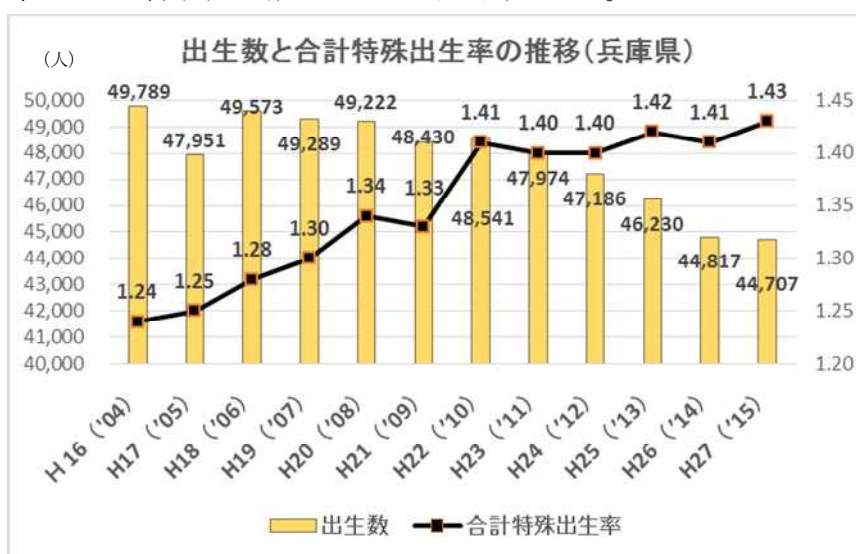
1 出生数目標

5年間で22万人（年平均4.4万人/年） 合計特殊出生率1.57（H32年）

○平成23～27年の出生数合計は230,914人（年平均46,183人）

（㉓47,974人、㉔47,186人、㉕46,230人、㉖44,817人、㉗44,707人）

○平成27年の出生数は、昨年より110人減の44,707人であり、今後も20～30歳代の女性人口の減少や、団塊ジュニア世代が40歳代となることなどから、出生数の回復に向けて、より一層取組を推進していく必要がある。



推計人口（兵庫県統計課）、人口動態統計（厚生労働省）

【参 考】

■ 合計特殊出生率の推移

区分	H20	H21	H22	H23	H24	H25	H26	H27
本 県	1.34	1.33	1.41	1.40	1.40	1.42	1.41	1.43
全国順位	35位	34位	36位	32位	35位	34位	37位	36位
全 国	1.37	1.37	1.39	1.39	1.41	1.43	1.42	1.46

2 「ひょうご子ども・子育て未来プラン プログラム2015」に掲げる主な数値目標と達成状況

平成27年度末までの目標達成状況は、90%以上が80.6%であり、概ね目標を達成している。

・◎達成率	90%以上	58項目	80.6%
・○達成率	70%以上	9項目	12.5%
・▲達成率	70%未満	5項目	6.9%
・合 計		72項目	100.0%（集計中16項目を除く）

（内訳は、「ひょうご子ども・子育て未来プラン プログラム2015」に掲げる数値目標と達成状況参照）

「ひょうご子ども・子育て未来プラン プログラム2015」に掲げる主な数値目標と達成状況

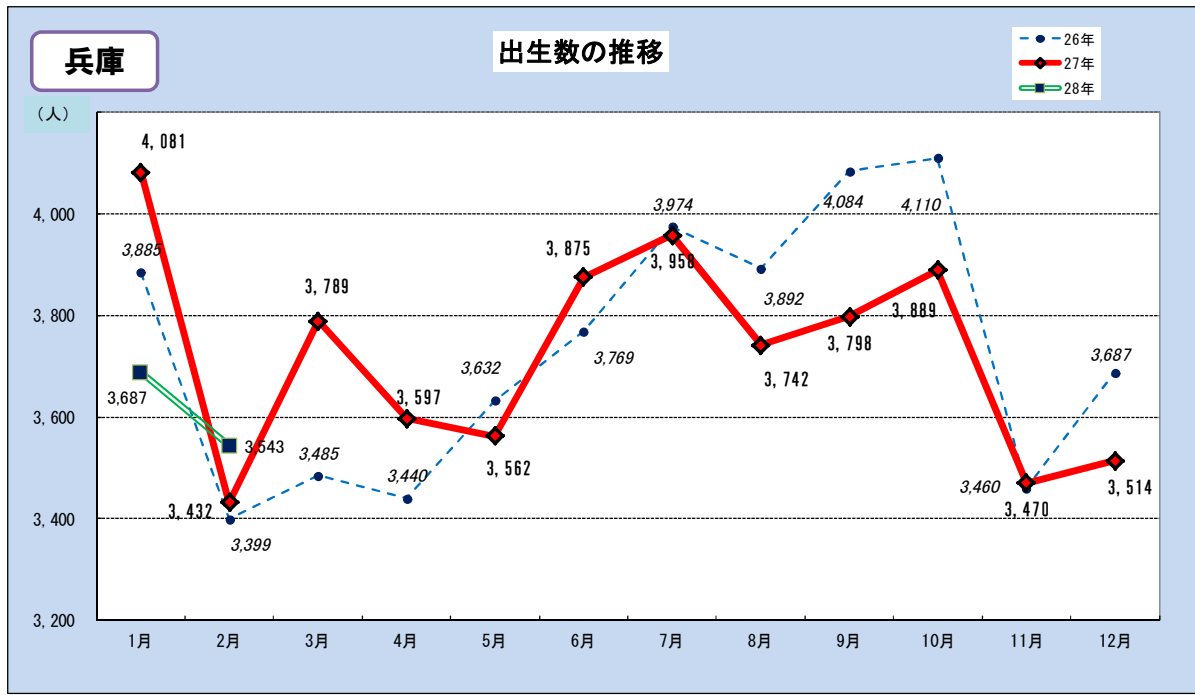
◎：達成率90%以上 ○：達成率70%以上
▲：達成率70%未満

項目	単位	27年度 (目標)	27年度 (実績)	達成率	達成状況	備考
I 若者の自立支援による未来の親子づくり						
1 若者の経済的自立と社会参画の促進						
青年洋上大学海外養成塾修了者数(累計)※隔年実施	人	240	212	88.3%	○	
ふるさとづくり青年隊への参加青年数(累計)	人	200	318	159.0%	◎	
若者しごと倶楽部を通じた就職者数(累計)	人	4,500	3,777	83.9%	○	
地元企業、中小企業への新卒者就職面接実施者数(累計)	人	6,000	5,400	90.0%	◎	
若者の就業体験者数(短期職場体験、大学生インターンシップ等)(累計)	人	1,500	1,970	131.3%	◎	
委託訓練による就職者数(実習・座学連携養成事業含む)(累計)	人	2,300	2,650	115.2%	◎	
新規学卒者の就職率(大卒)	%	100.0	95.0	95.0%	◎	
ひょうご社会貢献活動認定制度の参加者数(累計)	人	600	591	98.5%	◎	
2 ライフプラン教育の実施						
「高校生キャリアノート」を活用したキャリア教育実施高数	%	100.0	49.7	49.7%	▲	
3 学童期・思春期から成人期に向けた保健対策の推進						
思春期保健対策に取り組んでいる市町数	市町	24	集計中	-	-	
10代の人工妊娠中絶率(年齢階級別女子人口千対)	%	5.2	集計中	-	-	
4 子どもの生きる力の育成						
保護者・地域住民に対する兵庫版道徳教育副読本等を用いた授業公開を全学級で実施した割合	%	80.0	77.2	96.5%	◎	
休日を利用した地域貢献「トライやる・アクション」実施市町割合	%	90.0	100.0	111.1%	◎	
地域と協働してふるさとの自然の良さに気づく学習プログラムを実施した学校の割合(環境体験事業)	%	90.0	83.9	93.2%	◎	
子どもの冒険ひろばの開設箇所数(累計)	箇所	547	集計中	-	-	
ひょうご親子・ふるさと熟事業体験活動、体験学習実施数	箇所	100	78	78.0%	○	
兵庫ひきこもり相談支援センター相談件数	件	1,000	1,371	137.1%	◎	
新体力テストにおける昭和60年頃の子どもの体力水準に達している項目の割合(小・中・高)	%	27.3	27.3	100.0%	◎	
5 子どもを取り巻く有害環境対策の推進						
青少年を守り育てる県民スクラム運動年間参加者数	人	22,000	集計中	-	-	
携帯電話、スマートフォンのフィルタリング利用率	%	54.0	61.6	114.1%	◎	
薬物乱用防止教室の開催実施率	%	85.0	66.7	78.5%	○	
II 結婚・妊娠・出産への切れ目のない支援						
1 出会い・結婚支援						
ひょうご出会い・結婚支援事業成婚数(累計)	組	1,222	1,139	93.2%	◎	
2 不妊に悩む方への支援の充実						
特定不妊治療(体外受精・顕微授精)の助成件数	件	3,562	3,227	90.6%	◎	
3 妊産婦・乳幼児に関する保健・医療体制の充実						
乳幼児健康診査の未受診率3～5か月児	%	2.8	集計中	-	-	
産後1か月までの産婦に対するEPDS(エジンバラ産後うつ病自己調査票)の実施、及びフォロー体制がある市町数	市町	12	集計中	-	-	
育児不安の親のグループ活動を支援する体制がある市町数	市町	17	集計中	-	-	
5歳児発達相談事業を実施している市町数	市町	25	集計中	-	-	
総合周産期母子医療センターの設置数(累計)	箇所	6	6	100.0%	◎	
兵庫県周産期医療協力病院の認定数(累計)	箇所	14	14	100.0%	◎	
小児科救急対応病院群輪番制の空白日がない2次小児救急圏域	圏域	8	8	100.0%	◎	
むし歯のない3歳児の割合	%	86.7	集計中	-	-	
要保護児童対策地域協議会を設置する市町数	市町	41	41	100.0%	◎	
III 就学前の教育・保育と子育て支援						
1 就学前の教育・保育の充実						
就学前の教育・保育の提供体制(1号認定子ども)	人	72,947	集計中	-	-	
就学前の教育・保育の提供体制(2号認定子ども)	人	55,817	集計中	-	-	
就学前の教育・保育の提供体制(3号認定子ども)	人	38,387	集計中	-	-	
保育所・認定こども園の利用者数	人	106,963	103,844	97.1%	◎	
認定こども園の設置数(累計)(4月1日)	園	231	231	100.0%	◎	
2 小規模保育事業等の推進						
就学前の教育・保育の提供体制(特定地域型保育事業)※3号認定子ども内数	人	2,070	1,952	94.3%	◎	
3 セーフティネットとしての保育サービスの提供						
一時預かり事業(幼稚園型)の提供回数	回	2,164,962	集計中	-	-	
私立幼稚園預かり保育実施園数	園	223	224	100.4%	◎	
病児・病後児保育の実施箇所数(累計)	箇所	60	51	85.0%	○	
病児保育事業の提供回数	回	47,093	46,451	98.6%	◎	
4 すべての子育て家庭を対象とした支援の充実						
利用者支援事業開設箇所数(累計)	箇所	67	35	52.2%	▲	
地域子育て支援拠点事業設置箇所数(累計)	箇所	309	303	98.1%	◎	
ファミリー・サポート・センター事業会員数	人	27,280	30,417	111.5%	◎	
ファミリー・サポート・センター事業の提供回数	回	131,909	69,781	52.9%	▲	
一時預かり事業(一般型)の提供回数	回	469,633	集計中	-	-	
乳幼児子育て応援事業実施幼稚園数(累計)	園	233	207	88.8%	○	
乳幼児子育て応援事業実施保育所数(累計)	園	475	478	100.6%	◎	
わくわく幼稚園実施園数	園	202	152	75.2%	○	
わくわく保育所実施園数	園	87	87	100.0%	◎	
5 保育人材の確保						
保育教諭数(累計)	人	2,765	集計中	-	-	
保育士(累計)	人	14,588	集計中	-	-	

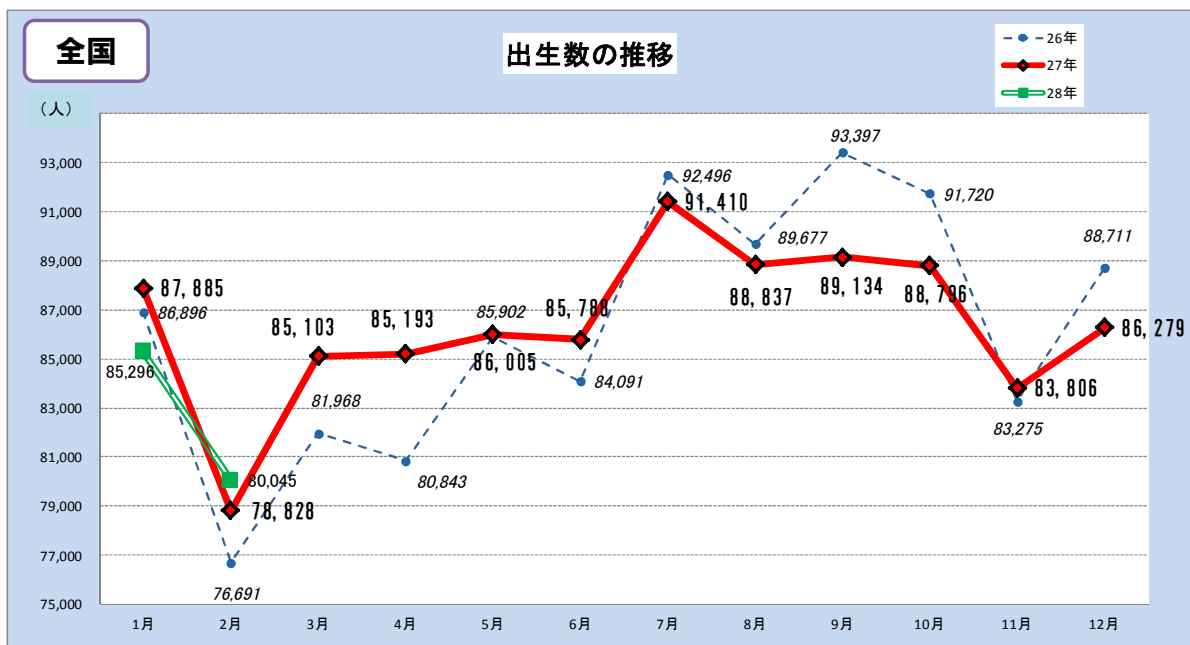
IV 子育てと両立できる働き方の実現	1 ワーク・ライフ・バランス(WLB)の推進						
	仕事と生活の調和推進企業宣言登録企業数	社	700	1,138	162.6%	◎	
	ひょうご仕事と生活センター相談対応件数	社	2,250	6,761	300.5%	◎	
	ひょうご仕事と生活センター研修実施企業数	社	600	1,330	221.7%	◎	
	子育て応援協定の締結企業数(累計)	社	1,100	1,199	109.0%	◎	
	2 女性の多様な働き方支援						
	女性就業いきいき応援事業におけるセミナー参加者数(累計)	人	600	612	102.0%	◎	
	女性起業家による起業・第二創業への補助件数(累計)	件	70	71	101.4%	◎	
	男女共同参画センター女性就業相談室の支援による就職者数(累計)	人	500	475	95.0%	◎	
	男女共同参画社会づくり協定の締結事業所数	社	1,100	1,172	106.5%	◎	
	3 男性の家事・育児参画の促進						
	お父さん応援フォーラム等への参加者数(累計)	人	250	224	89.6%	○	
V 子育て家庭を支える地域社会づくり	1 放課後等の居場所づくり						
	放課後児童クラブ開設数(累計)	箇所	945	895	94.7%	◎	
	放課後児童クラブ利用児童数	人	42,540	40,745	95.8%	◎	
	放課後子ども教室開設校区数	教室	422	422	100.0%	◎	
	放課後児童支援員の認定者数(累計)	人	1,000	660	66.0%	▲	
	2 地域ぐるみの子育て支援の充実						
	まちの子育てひろば事業実施箇所数(累計)	件	2,170	2,147	98.9%	◎	
	子育て応援協定の締結企業数(累計)	社	1,100	1,199	109.0%	◎	再掲
	子育てほっとステーション開設箇所数(累計)	箇所	48	44	91.7%	◎	
	3 家族の役割やきずなを深めることの大切さの機運醸成						
	「家族の日」写真コンクールへの応募作品数	点	350	314	89.7%	○	
	「ひょうご家庭応援県民大会」参加者数(累計)	人	400	488	122.0%	◎	
	4 安心・安全な子育て環境の整備						
	1日の平均乗降客数3千人以上5千人未満の駅のバリアフリー化率	%	65.1	70.5	108.3%	◎	
	乗合バスに対するノンステップバス導入率	%	59.9	58.2	97.2%	◎	
VI 特別な支援が必要な子どもや家庭への支援	1 児童虐待防止対策の充実						
	児童福祉司任用資格者の配置市町数(累計)	市町	38	38	100.0%	◎	
	要保護児童対策地域協議会を設置する市町数	市町	41	41	100.0%	◎	再掲
	2 社会的養護体制の充実						
	里親登録者数(累計)	人	281	323	114.9%	◎	
	里親等委託率	%	11.7	15.0	128.2%	◎	速報値
	ファミリーホーム事業者数	者	3	4	133.3%	◎	
	小規模グループケア定員数(累計)	人	402	402	100.0%	◎	
	3 配偶者等からの暴力(DV)対策						
	庁内DV対策連携会議の設置市町数(累計)	市町	24	16	66.7%	▲	
	4 子どもの貧困対策						
	生活保護世帯に属する子どもの高等学校等進学率	%	92.0	93.4	101.5%	◎	
	生活保護世帯に属する子どもの大学進学率	%	36.9	35.2	95.4%	◎	
	5 ひとり親家庭等の自立促進						
	高等職業訓練促進給付金事業による資格取得者数(累計)	人	105	105	100.0%	◎	
	6 障害児施策の充実						
	特別支援学校の整備	校	25	25	100.0%	◎	
	高等学校との交流及び共同学習を実施する特別支援学校数	校	14	14	100.0%	◎	
5歳児発達相談事業を実施している市町数	市町	22	集計中	-	-	再掲	
発達障害児のデイサービス開設市町数(累計)	市町	32	32	100.0%	◎		
発達障害サポーター養成人数	人	300	389	129.7%	◎		
7 外国人児童生徒への支援							
外国人児童生徒の居場所づくり事業講座数(日本語、母語、進学用)	講座	45	48	106.7%	◎		
子ども多文化共生サポーターの派遣(日本語指導が必要な外国人児童生徒が在籍する全ての公立学校を対象)	%	100.0	100.0	100.0%	◎		

出生数について

本県における平成26～28年の年間出生数の月別推移は以下のとおりとなっている。



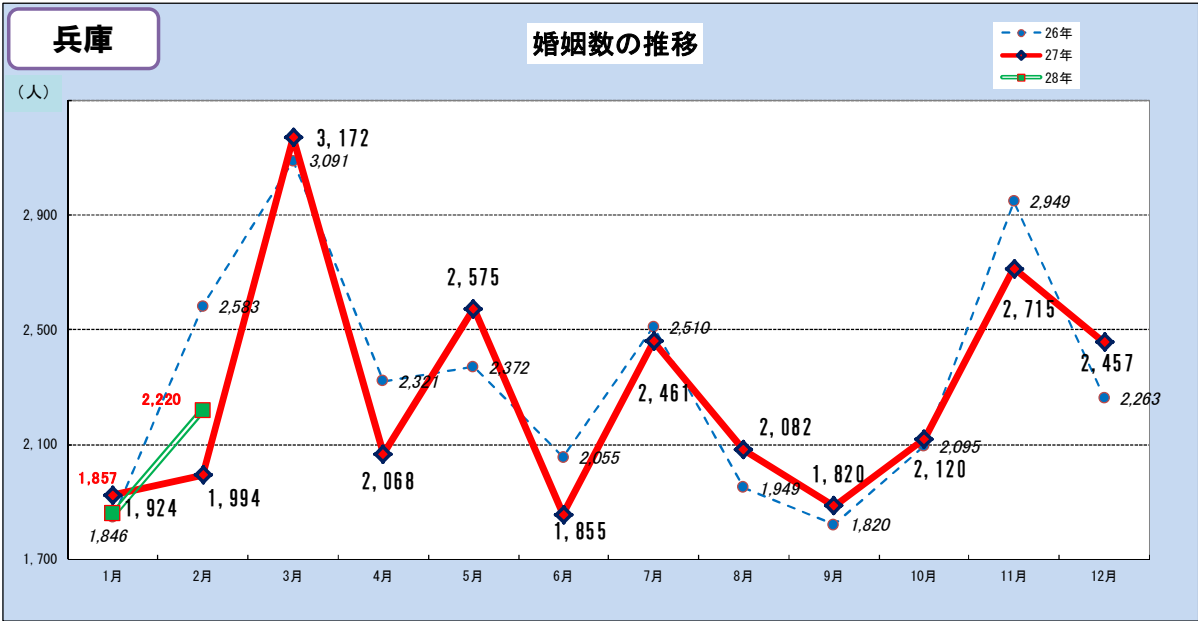
兵庫の統計 推計人口(統計課)



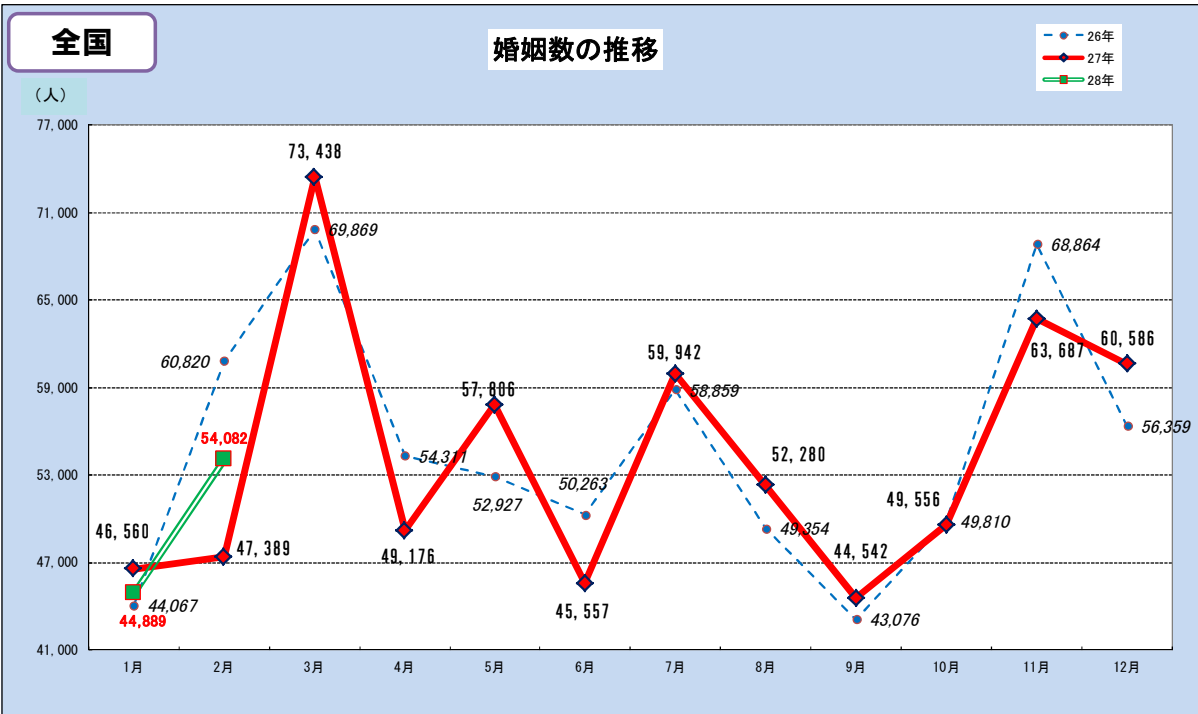
人口動態統計速報(厚生労働省)

婚姻数について

本県における平成26～28年の年間婚姻数の月別推移は以下のとおりとなっている。



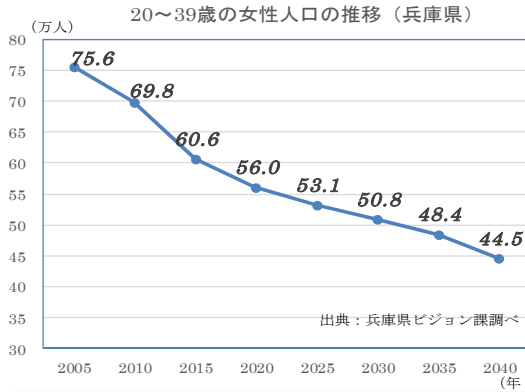
兵庫の統計 推計人口(統計課)



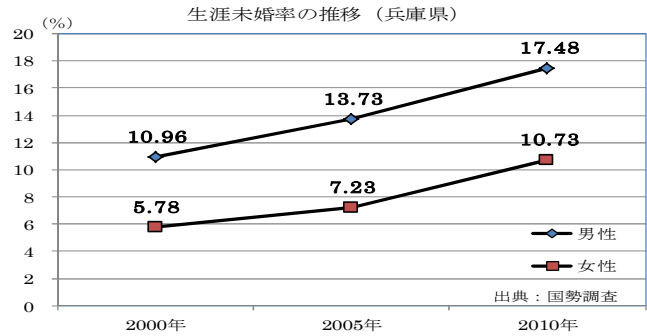
人口動態統計速報(厚生労働省)

■ その他の指標

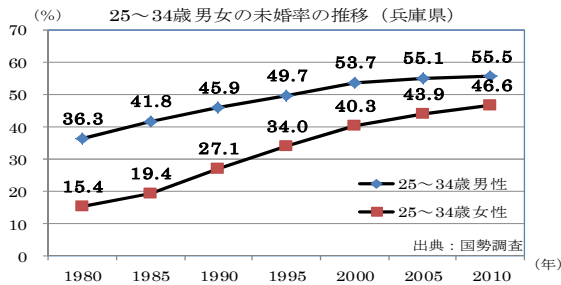
ア 20～39歳の県内女性人口の減少



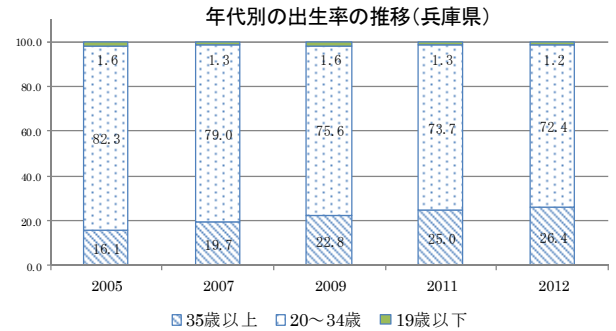
イ 生涯未婚率の上昇



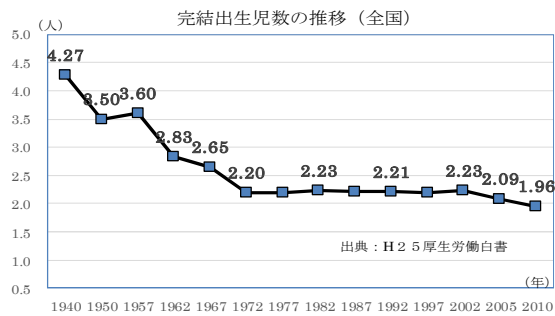
ウ 25～34歳の男女の未婚率の上昇



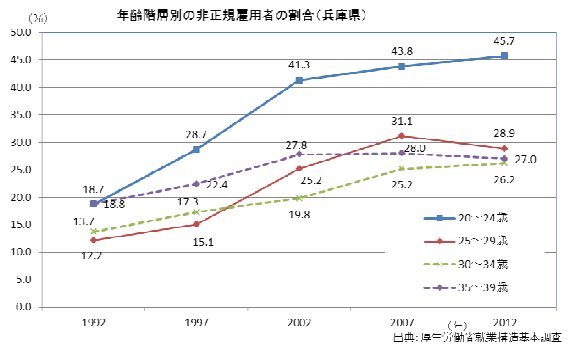
エ 晩産化の進行



オ 夫婦が持つ子どもの数の減少



カ 若者の非正規雇用の割合の増加



キ 三世同居の減少

