

平成20年度

# 社会福祉統計年報

兵庫県健康福祉部

# 目 次

## 序 章 社会福祉行政の概況

### 第 1 章 人口関係

- 第 1 表 総人口 年齢階級（3 区分）× 地域・市町別
- 第 2 表 人口動態総覧 保健所・市町別

### 第 2 章 生活保護関係

- 第 1 表 被保護世帯数・被保護人員・保護率  
開始・廃止件数×福祉事務所別（報告例第 1・6）
- 第 2 表 医療扶助人員 入院 - 入院外×福祉事務所別（報告例第 2）
- 第 3 表 介護扶助人員 施設介護 - 居宅介護・介護予防×福祉事務所別（報告例第 3）
- 第 4 表 被保護世帯数 世帯類型×福祉事務所別（報告例第 4）
- 第 5 表 被保護世帯数 月×福祉事務所別（報告例第 1）
- 第 6 表 被保護人員 月×福祉事務所別（報告例第 1）
- 第 7 表 保護率 月×福祉事務所別
- 第 8 表 保護開始世帯数 保護開始の理由×福祉事務所別（報告例第 7）
- 第 9 表 保護廃止世帯数 保護廃止の理由×福祉事務所別（報告例第 10）

### 第 3 章 身体障害者福祉、障害者自立支援関係

- 第 1 表 身体障害者手帳交付台帳登載数  
障害の種類・年齢（2 区分）×福祉事務所別（報告例第 14）
- 第 2 表 身体障害者手帳新規交付者数 障害の程度・障害の種類別（報告例第 14）
- 第 3 表 身体障害者手帳新規交付者数 障害の程度・福祉事務所別（報告例第 14）
- 第 4 表 身体障害者更生相談所における取扱実人員・件数  
来所 - 巡回・相談の種類・判定の種類別（報告例第 17）
- 第 5 表 身体障害者・児の補装具の支給（購入・修理）  
補装具の種類別（報告例第 18）
- 第 6 表 身体障害者・児の特例補装具の支給（購入・修理）  
補装具の種類別（報告例第 18 の 3）
- 第 7 表 自立支援医療（身体障害者の更生医療）の件数・支払決定金額・実人員  
入院 - 入院外 - 訪問看護・障害の種類別（報告例第 19）
- 第 8 表 自立支援医療における所得区分の状況（報告例第 21 の 2）
- 第 9 表 市町における相談支援（報告例第 21 の 3）
- 第 10 表 未熟児の養育医療及び結核児童の療育の給付（報告例第 22）
- 第 11 表 自立支援医療（身体障害児童の育成医療）（報告例第 22 の 2）  
給付申請 - 決定件数・支払決定負担額・支払決定実人員・障害の種類別
- 第 12 表 障害児福祉手当等の受給者数 手当の種類×福祉事務所別（報告例第 25・26）

### 第 4 章 知的障害者福祉関係

- 第 1 表 知的障害者更生相談所における取扱実人員・件数  
来所 - 巡回・相談の種類・判定の種類別（報告例第 27）
- 第 2 表 職親数・職親に委託されている知的障害者数 福祉事務所別（報告例第 30）
- 第 3 表 療育手帳交付台帳登載数  
障害の程度・年齢（2 区分）×福祉事務所別（報告例第 31）

### 第 5 章 高齢者福祉関係

- 第 1 表 養護老人ホーム在所者数 福祉事務所別（報告例第 32）
- 第 2 表 老人クラブ数・会員数 市町別（報告例第 35）
- 第 3 表 高齢化率 市町別

## 第6章 婦人保護関係

- 第1表 婦人相談所・婦人相談員の受付件数 経路・新規 - 再来・機関別 (報告例第36)
- 第2表 婦人相談所・婦人相談員の処理済実人員・指導延件数・一時保護延人員  
処理状況別 (報告例第37)
- 第3表 婦人保護施設の入所人員・退所人員・在所人員 (報告例第38)

## 第7章 民生委員・社会福祉事業関係

- 第1表 民生委員(児童委員)数 市町別 (報告例第39)
- 第2表 民生委員(児童委員)の活動状況 相談指導の種類×福祉事務所別 (報告例第40)
- 第3表 社会福祉法人数・認可件数 法人の種類別 (報告例第41)

## 第8章 児童福祉関係

- 第1表 児童相談所等における受付件数 経路×機関別 (報告例第43)
- 第2表 児童相談所等における受付件数 相談の種類・年齢階級×機関別  
(報告例第44)
- 第3表 児童相談所等における対応件数 相談の種類×機関別 (報告例第45)
- 第4表 児童相談所における措置停止・措置中等の調査・診断・指導件数  
施設の種類×児童相談所別 (報告例第46)
- 第5表 一時保護児童の受付件数・対応件数 (報告例第47)
- 第6表 児童相談所における調査・診断及び心理療法・カウンセリング等の件数  
方法・対象者×児童相談所別 (報告例第48)
- 第7表 児童相談所における養護相談の対応件数(虐待相談状況等)  
相談理由×児童相談所別 (報告例第49)
- 第7の2表 市町村における養護相談の対応件数 虐待相談状況等 (報告例第49の2)
- 第8表 児童福祉施設在所者数等 施設の種類×児童相談所別 (報告例第50)
- 第9表 母子生活支援施設在所者数 福祉事務所別 (報告例第52)
- 第10表 保育所の施設数・定員・在所者数 市町別 (報告例第54)
- 第11表 保育所の在所者数 初日入所人員年齢階層×市町別 (報告例第54)
- 第12表 私立保育所の入所人員数 費用徴収階層×市町別 (報告例第55)
- 第13表 里親数 (報告例第56)
- 第14表 里親に委託されている児童数 児童相談所別 (報告例第57)
- 第15表 福祉事務所における児童福祉関係処理件数  
処理の種類×福祉事務所別 (報告例第59)
- 第16表 福祉事務所における児童福祉関係処理件数  
受付経路×福祉事務所別 (報告例第59)

## 第9章 母子福祉関係

- 第1表 母子自立支援員の新規相談件数・相談回数 福祉事務所別
- 第2表 児童扶養手当受給者数 市町別 (報告例第61)
- 第3表 児童扶養手当受給者数 類型別 (報告例第61)

## 第10章 戦傷病者特別援護関係

- 第1表 戦傷病者手帳交付台帳登載数  
軍人 - 軍属 - 準軍属・障害の程度・障害の種類別 (報告例第62)
- 第2表 戦傷病者等の療養患者数 入院 - 入院外・特定病類別 (報告例第63)
- 第3表 戦傷病者の補装具支給及び修理(件数・金額) 補装具の種類別 (報告例第64)
- 第4表 戦傷病者乗車券引換証受給者数 障害の程度別 (報告例第65)

## 第11章 社会福祉施設等関係

- 第1表 社会福祉施設等施設数・定員・在所者数・従事者数 施設の種類・公営 - 私営別

## 第12章 介護サービス施設・事業所関係

- 第1表 介護保険施設数 施設の種類・開設主体別
- 第2表 介護保険施設定員（病床数）・在所有者数 施設の種類・要介護度別
- 第3表 居宅サービス（福祉関係）・地域密着型サービス事業所数 事業所の種類・経営主体別
- 第4表 （介護予防）居宅サービス（福祉関係）・地域密着型事業所数  
事業所の種類・経営主体別
- 第5表 訪問看護ステーション利用者数 適用法・要介護度別
- 第6表 予防訪問看護ステーション利用者数 要介護度別

## 第13章 医療関係

- 第1表 国民健康保険世帯数・被保険者数 市町・組合別
- 第2表 医療対象人員 制度×市町別

## 摘 録

1 この年報は、平成20年度中の福祉行政報告例（社会福祉関係諸法規の施行に伴う各都道府県（市区町村を含む）、指定都市及び中核市における行政の実態を数量的に把握して、国、地方公共団体の社会福祉行政運営のための基礎資料を得ることを目的とする統計）及びその他福祉関係の統計資料等を収録したものであるが、主として県において加工集計したものであり、厚生労働省発表後、変更のあった数値に修正を加えているため、厚生労働省発表数値と必ずしも一致しない。

2 本書の各表の内容は特に時点表示したもののほかは年度（4月～3月）の数値によった。  
また、福祉行政報告例に基づく統計表については、各表の左肩に「第 」（ は数字）のようにその基となった福祉行政報告例の表番号を表示している。

### 3 表章記号の規約

計数のない場合	-
計数不明又は計数を表章することが不適当な場合	...
統計項目のありえない場合	.
計数が微小（0.5未満）の場合	0

4 この年報に用いた比率の算式は次のとおりである。

$$\text{保護率} = \frac{\text{被保護人員（各月の被保護人員又は各月の被保護人員の1年間の合計）}}{\text{推計人口（各月1日現在の推計人口又は各月1日現在の推計人口の1年間の合計）}} \times 1,000$$

5 単位未満を四捨五入したために、それぞれの総数と内訳の合計が一致しない場合もある。

## 序章 社会福祉行政の概況

## 1 人口関係

国勢調査によると、兵庫県内の人口は平成17年10月1日現在で5,590,381人であり、うち65歳以上人口は1,063,369人と19.0%を占めている。

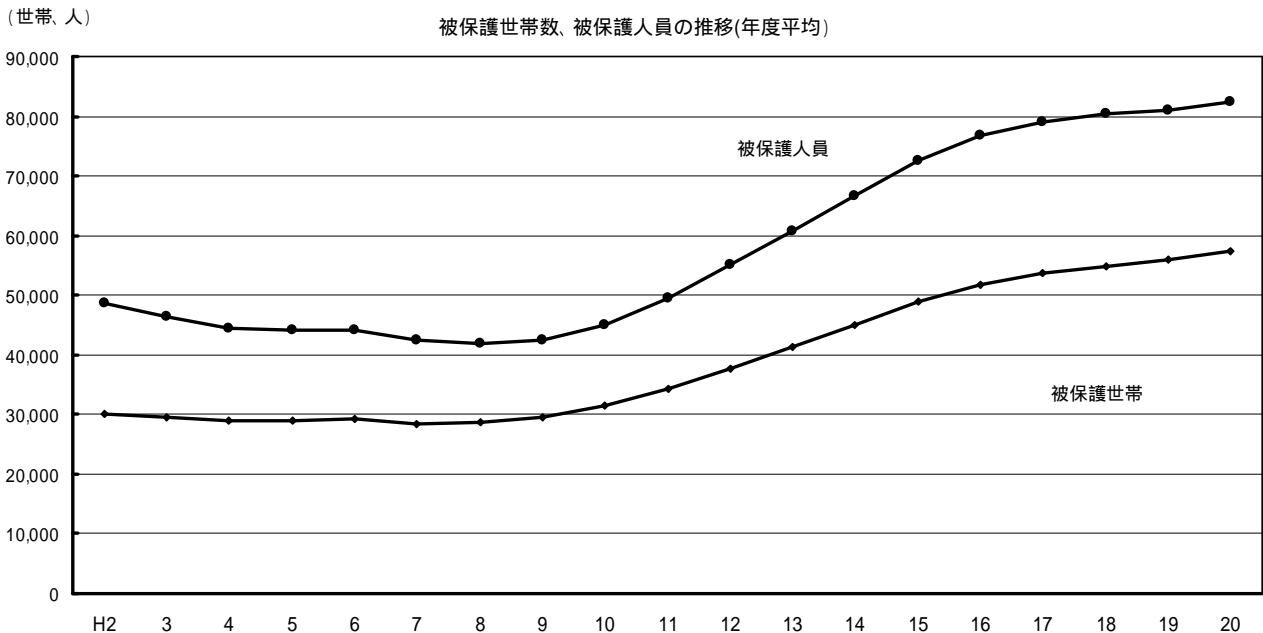
また、人口動態調査によると、平成20年の出生数は48,833人、死亡数は49,074人で自然減少は241人であり、婚姻数は30,486組、離婚数は10,658組であった。

## 2 生活保護関係

被保護世帯数は、平成20年度平均で57,407世帯、人員は82,304人、保護率は14.7%となっている。

世帯類型では、高齢者世帯が最も多く25,981世帯と45.4%を占めており、次いで傷病者世帯が13,772世帯24.0%、障害者世帯が6,353世帯11.1%、その他世帯が5,687世帯9.9%となっている。

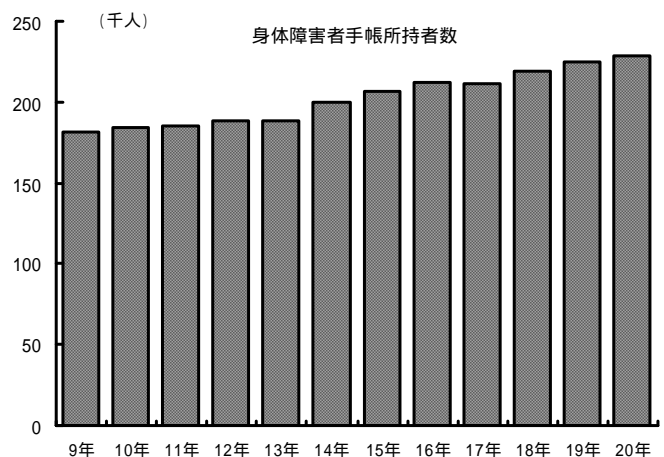
保護開始は9,398世帯、保護廃止は6,529世帯であった。医療扶助人員は68,025人、介護扶助人員は9,785人である。



## 3 身体障害者福祉、障害者自立支援関係

平成20年度における身体障害者手帳交付台帳への登載数は228,335人であり、障害の種類別では、肢体不自由が134,299人、次いで内部障害55,365人、聴覚・平衡機能障害18,168人、視覚障害17,554人の順となっている。

また、身体障害者更生相談所における平成20年度の相談件数は5,350件である。相談内容では、自立支援医療に関するものが2,593件、補装具に関するものが2,775件となっている。

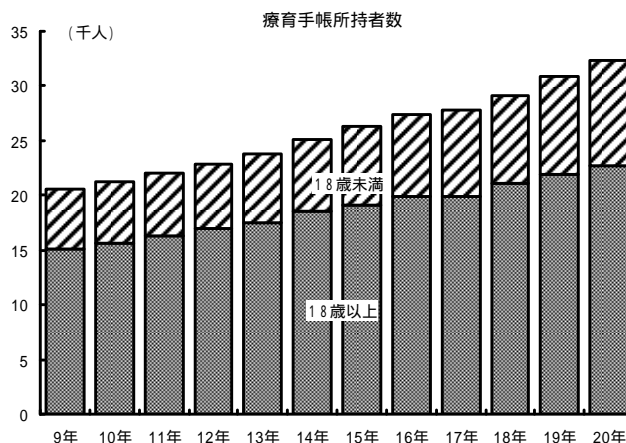


県内の平成20年度における障害児福祉手当受給者は3,078人、特別障害者手当受給者は5,377人、福祉手当（経過措置分）受給者は369人となっている。また、特別児童扶養手当受給者は9,650人となっている。

#### 4 知的障害者福祉関係

平成20年度における療育手帳交付台帳への登載数は32,997人で、重度が15,595人、軽度が17,402人となっている。

また、知的障害者更生相談所における平成20年度の相談件数は、5,033件である。相談内容では、療育手帳に関するものが2,723件と最も多く、次いで、生活に関するものが983件となっている。



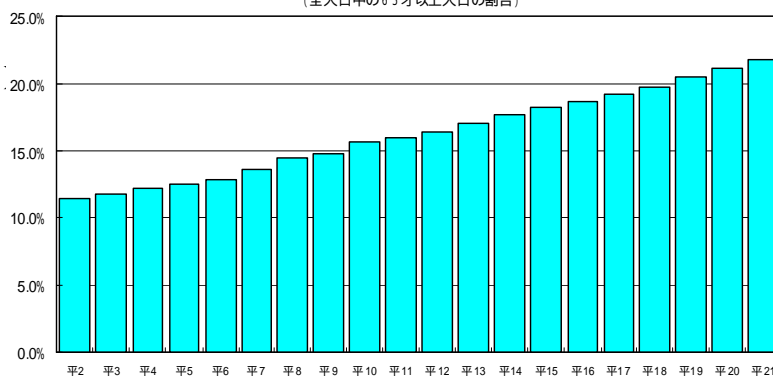
#### 5 高齢者福祉関係

養護老人ホーム（県外施設を含む）に在在する高齢者は、平成20年度末で2,654人、県管轄施設への入所は1,939人となっている。

老人クラブは5,712クラブあり、会員数は381,316人となっている。

平成21年2月1日現在、65歳以上の人口は1,224千人、全人口に占める割合は21.9%で年々増加している。

高齢化率の推移  
(全人口中の65歳以上人口の割合)



#### 6 婦人保護関係

平成20年度における婦人相談所及び6市の婦人相談員が受けた相談件数は8,580件で、本人自身から6,279件、福祉事務所から368件、警察関係から269件となっている。

一時保護所の入所者は、要保護女子・暴力被害女性が延べ2,387人、同伴した家族が延べ1,857人となっている。

#### 7 民生委員・社会福祉事業関係

平成20年度末における県内の民生委員数は9,868人、うち主任児童委員728人となっている。平成20年度中の相談件数は294,465件で、問題別では「日常的な支援」が69,160件、「在宅福祉」が38,748件であり、分野別では「高齢者に関すること」が170,480件、「子どもに関すること」が57,652件、「障害者に関すること」が17,607件となっている。

平成20年度末現在の兵庫県、指定都市及び中核市が所管する社会福祉法人数は725法人であり、うち施設経営法人が645法人、社会福祉協議会が51法人である。平成20年度中に新たに4法人の設立

を認可した。

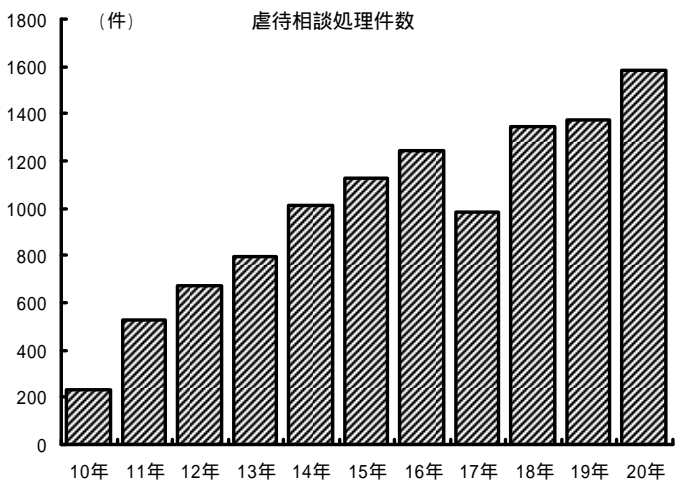
## 8 児童福祉関係

平成20年度における児童相談所での受付相談件数は17,028件で、経路別では「家族・親戚」からが6,774件、「福祉事務所」からが4,390件となっている。相談の種類別では、「知的障害相談」が7,644件、「言語発達障害等相談」が1,669件「児童虐待相談」が1,557件となっている。年齢別では、3歳が1,539件、18歳以上が1,415件となっている。

また、対応した相談件数は17,354件で、「面接指導」が11,057件、「障害児施設等への利用契約」に関するものが1,151件となっている。

また、虐待相談の対応件数は1,554件で、主な虐待者は実母の1,000件となっている。虐待種別では身体的虐待が644件、保護の怠慢・拒否（ネグレクト）が556件となっている。

保育所の施設数は870施設、定員は77,879人で、入所人員は81,500人となっている。



## 9 母子福祉関係

平成20年度における母子自立支援員による新規相談件数は49,745件で、「児童扶養手当」に関するものが20,733件、「母子福祉資金」に関するものが6,393件、「養育」に関するものが3,746件となっている。

また、相談回数では「児童扶養手当」に関するものが22,066件、「母子福祉資金」に関するものが7,880件、「養育」に関するものが5,142件となっている。

児童扶養手当の受給者は、平成20年度末で42,023人となっている。

## 10 戦傷病者特別援護関係

平成20年度における戦傷病者手帳交付台帳登載数は1,262人となっている。

## 11 社会福祉施設等関係

平成20年10月1日現在、社会福祉施設数は、国立施設を除き2,443施設で、定員は108,293人、在所者は107,625人、従事者は30,613人となっている。

施設の種類の別みると、保護施設が10施設、老人福祉施設が453施設、障害者支援施設等が149施設、身体障害者更生援護施設が26施設、知的障害者援護施設が136施設、精神障害者社会復帰施設が24施設、身体障害者社会参加支援施設が11施設、婦人保護施設が2施設、児童福祉施設が1,170施設、母子福祉施設が8施設、その他の施設が454施設である。



## 12 介護サービス施設・事業所関係

平成20年10月1日現在、介護サービス施設は、介護老人福祉施設273施設、定員19,058人、在所者18,774人、介護老人保健施設146施設、定員13,458人、在所者12,372人、介護療養型医療施設72施設、定員3,675人、在所者3,423人となっている。

また、介護サービス事業所は、居宅介護支援事業1,250事業所、訪問介護1,065事業所、通所介護893事業所となっている。

## 13 医療関係

平成20年度平均の兵庫県における国民健康保険の世帯数は944,331世帯、被保険者は1,652,961人となっている。

また、福祉医療の対象者は全体で748,593人であり、そのうち、老人医療118,669人、重度心身障害者（児）医療の心身42,890人・精神1,239人、乳幼児医療427,244人、母子家庭医療109,140人、高齢重度心身障害者特別医療の心身48,808人・精神603人となっている。

# 第 1 章 人口關係

## 1 国勢調査

### (1) 目的

国勢調査は、日本国内の人口、世帯、産業構造などの現在の状況を明らかにし、国や地方公共団体における各種の行政施策を立案するための基礎資料を得ることを目的として行われる、国の最も基本的な統計調査である。

### (2) 調査時期

国勢調査は、5年ごとに10月1日午前0時現在で行われており、2005年（平成17年）に行われた調査は、その18回目に当たる。

### (3) 調査の対象

国勢調査では、10月1日現在、日本国内にふだん住んでいるすべての人を、ふだん住んでいる場所で、世帯ごとに調査する。

ふだん住んでいるかどうかの判断は、公職選挙法の規定により選挙権が得られる資格要件のひとつである「3か月以上住所を有すること」に合わせて、「3か月以上」を基準としている。

すなわち、「ふだん住んでいる」とは、10月1日現在、

すでに3か月以上住んでいる人

まだ、3か月に満たないが、10月1日の前後を通じて3か月以上にわたって住むことになっている人ということである。

これらの人は、国籍に関係なく調査の対象になるので、に該当する外国人も調査の対象となる。

ただし、国際的な慣行により、「外国の外交団や外国の軍人」などは、調査の対象から除くこととしている。

このほか、定まった住居のない人やふだん住んでいる住居を陸上に持たない人などについても、一定の基準のもとに調査を行っている。

## 2 人口動態調査

### (1) 目的

我が国の人口動態事象を把握し、人口及び厚生労働行政施策の基礎資料を得ることを目的として行われる。

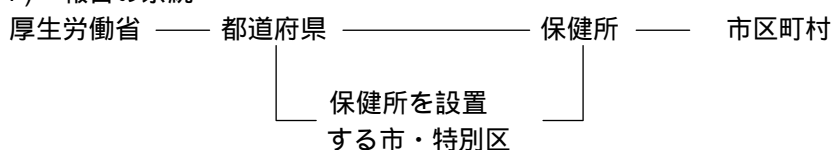
### (2) 調査の対象及び客体

人口動態調査は、「戸籍法」及び「死産の届出に関する規程」により届け出られた出生、死亡、婚姻、離婚及び死産の全数を対象としている。

### (3) 調査の方法等

市区町村長は、出生、死亡、婚姻、離婚及び死産の届出等に基づいて人口動態調査票を作成する。

### (4) 報告の系統



人口

第1表 総人口 <年齢階級(3区分)×地域・市町別>

平成17年10月1日現在											
市区町	総数	年齢階級別人口					年齢階級別割合(%)				
		15歳未満	15～64歳	65歳以上	65～74歳 (再掲)	75歳以上 (再掲)	15歳 未満	15～64 歳	65歳 以上	65～74 歳	75歳 以上
県合計	5,590,601	793,885	3,667,475	1,108,564	616,949	491,615	14.2	65.6	19.8	11.0	8.8
市部計	5,198,542	735,888	3,419,476	1,022,785	573,174	449,611	14.2	65.8	19.7	11.0	8.6
郡部計	392,059	57,997	247,999	85,779	43,775	42,004	14.8	63.3	21.9	11.2	10.7
神戸市	1,525,393	199,608	1,015,642	305,301	173,148	132,153	13.1	66.6	20.0	11.4	8.7
東灘区	206,037	29,297	141,322	35,200	19,921	15,279	14.2	68.6	17.1	9.7	7.4
灘区	128,050	15,144	85,977	26,908	14,343	12,565	11.8	67.1	21.0	11.2	9.8
兵庫区	106,985	10,919	67,025	27,741	15,317	12,424	10.2	62.6	25.9	14.3	11.6
長田区	103,791	11,281	64,754	27,584	15,381	12,203	10.9	62.4	26.6	14.8	11.8
須磨区	171,628	21,790	113,274	35,749	20,982	14,767	12.7	66.0	20.8	12.2	8.6
垂水区	222,729	29,663	144,258	47,832	27,719	20,113	13.3	64.8	21.5	12.4	9.0
北区	225,945	32,889	149,601	42,965	25,048	17,917	14.6	66.2	19.0	11.1	7.9
中央区	116,591	10,685	80,003	25,410	14,187	11,223	9.2	68.6	21.8	12.2	9.6
西区	243,637	37,940	169,428	35,912	20,250	15,662	15.6	69.5	14.7	8.3	6.4
阪神	1,731,947	248,452	1,158,329	315,013	183,885	131,128	14.3	66.9	18.2	10.6	7.6
尼崎市	462,647	60,080	306,753	91,322	54,364	36,958	13.0	66.3	19.7	11.8	8.0
西宮市	465,337	68,852	315,831	78,006	44,776	33,230	14.8	67.9	16.8	9.6	7.1
芦屋市	90,590	11,727	60,298	18,422	10,174	8,248	12.9	66.6	20.3	11.2	9.1
伊丹市	192,250	29,938	130,583	31,709	19,252	12,457	15.6	67.9	16.5	10.0	6.5
宝塚市	219,862	32,069	144,472	41,121	23,861	17,260	14.6	65.7	18.7	10.9	7.9
川西市	157,668	21,735	102,478	33,134	20,258	12,876	13.8	65.0	21.0	12.8	8.2
三田市	113,572	19,319	77,833	16,104	8,601	7,503	17.0	68.5	14.2	7.6	6.6
猪名川町	30,021	4,732	20,081	5,195	2,599	2,596	15.8	66.9	17.3	8.7	8.6
東播磨	718,429	108,001	481,655	124,313	72,706	51,607	15.0	67.0	17.3	10.1	7.2
明石市	291,027	43,505	194,059	51,866	30,265	21,601	14.9	66.7	17.8	10.4	7.4
加古川市	267,100	40,603	179,276	44,564	26,265	18,299	15.2	67.1	16.7	9.8	6.9
高砂市	94,813	14,261	63,687	16,662	9,501	7,161	15.0	67.2	17.6	10.0	7.6
稲美町	31,944	4,569	21,612	5,762	3,235	2,527	14.3	67.7	18.0	10.1	7.9
播磨町	33,545	5,063	23,021	5,459	3,440	2,019	15.1	68.6	16.3	10.3	6.0
北播磨	291,745	42,731	184,849	63,993	33,114	30,879	14.6	63.4	21.9	11.4	10.6
西脇市	43,953	6,567	26,865	10,519	5,649	4,870	14.9	61.1	23.9	12.9	11.1
三木市	75,087	9,728	49,503	15,856	8,788	7,068	13.0	65.9	21.1	11.7	9.4
小野市	49,761	7,912	32,037	9,798	5,079	4,719	15.9	64.4	19.7	10.2	9.5
加西市	49,396	7,028	31,126	11,242	5,495	5,747	14.2	63.0	22.8	11.1	11.6
吉川町	9,274	1,498	5,529	2,247	920	1,327	16.2	59.6	24.2	9.9	14.3
社町	20,732	3,174	13,400	4,005	2,064	1,941	15.3	64.6	19.3	10.0	9.4
滝野町	11,967	2,124	7,604	2,236	1,239	997	17.7	63.5	18.7	10.4	8.3
東条町	7,271	957	4,451	1,863	893	970	13.2	61.2	25.6	12.3	13.3
中町	11,256	1,733	6,723	2,800	1,395	1,405	15.4	59.7	24.9	12.4	12.5
加美町	7,204	1,091	4,214	1,899	853	1,046	15.1	58.5	26.4	11.8	14.5
八千代町	5,844	919	3,397	1,528	739	789	15.7	58.1	26.1	12.6	13.5
中播磨	578,478	89,690	378,981	109,609	61,523	48,086	15.5	65.5	18.9	10.6	8.3
姫路市	482,304	76,102	317,094	88,944	50,901	38,043	15.8	65.7	18.4	10.6	7.9
家島町	7,724	1,326	4,854	1,544	895	649	17.2	62.8	20.0	11.6	8.4
夢前町	21,228	2,987	13,979	4,262	2,276	1,986	14.1	65.9	20.1	10.7	9.4
神崎町	8,034	1,165	4,770	2,099	1,009	1,090	14.5	59.4	26.1	12.6	13.6
市川町	14,150	1,848	8,767	3,501	1,718	1,783	13.1	62.0	24.7	12.1	12.6
福崎町	20,669	2,865	13,594	4,210	2,036	2,174	13.9	65.8	20.4	9.9	10.5
香寺町	19,326	2,681	13,035	3,610	2,025	1,585	13.9	67.4	18.7	10.5	8.2

# 人口

市区町	総数	年齢階級別人口					年齢階級別割合(%)				
		15歳未満	15～64歳	65歳以上	65～74歳 (再掲)	75歳以上 (再掲)	15歳 未満	15～64 歳	65歳 以上	65～74 歳	75歳 以上
大河内町	5,043	716	2,888	1,439	663	776	14.2	57.3	28.5	13.1	15.4
西播磨	285,952	41,015	179,304	65,031	33,530	31,501	14.3	62.7	22.7	11.7	11.0
相生市	32,475	3,982	20,247	8,235	4,302	3,933	12.3	62.3	25.4	13.2	12.1
赤穂市	51,794	7,556	32,510	11,507	6,221	5,286	14.6	62.8	22.2	12.0	10.2
宍粟市	43,302	6,394	25,776	11,132	5,465	5,667	14.8	59.5	25.7	12.6	13.1
たつの市	81,561	11,840	52,606	16,823	8,768	8,055	14.5	64.5	20.6	10.8	9.9
太子町	32,555	5,323	21,989	5,165	3,019	2,146	16.4	67.5	15.9	9.3	6.6
上郡町	17,603	2,359	10,983	4,261	2,153	2,108	13.4	62.4	24.2	12.2	12.0
佐用町	21,012	2,650	11,700	6,662	2,983	3,679	12.6	55.7	31.7	14.2	17.5
安富町	5,650	911	3,493	1,246	619	627	16.1	61.8	22.1	11.0	11.1
但馬	191,211	27,395	110,596	53,202	24,955	28,247	14.3	57.8	27.8	13.1	14.8
豊岡市	89,208	12,966	53,177	23,059	11,206	11,853	14.5	59.6	25.8	12.6	13.3
養父市	28,306	3,843	15,701	8,750	3,840	4,910	13.6	55.5	30.9	13.6	17.3
朝来市	34,791	5,032	20,021	9,738	4,349	5,389	14.5	57.5	28.0	12.5	15.5
香美町	21,439	3,063	11,906	6,470	3,154	3,316	14.3	55.5	30.2	14.7	15.5
新温泉町	17,467	2,491	9,791	5,185	2,406	2,779	14.3	56.1	29.7	13.8	15.9
丹波	116,055	16,927	68,406	30,689	14,442	16,247	14.6	58.9	26.4	12.4	14.0
篠山市	45,245	6,329	26,932	11,974	5,714	6,260	14.0	59.5	26.5	12.6	13.8
丹波市	70,810	10,598	41,474	18,715	8,728	9,987	15.0	58.6	26.4	12.3	14.1
淡路	151,391	20,066	89,713	41,413	19,646	21,767	13.3	59.3	27.4	13.0	14.4
洲本市	38,929	5,171	24,022	9,736	4,806	4,930	13.3	61.7	25.0	12.3	12.7
南あわじ市	52,283	7,101	31,124	14,058	6,669	7,389	13.6	59.5	26.9	12.8	14.1
淡路市	49,078	6,042	28,349	14,488	6,729	7,759	12.3	57.8	29.5	13.7	15.8
五色町	11,101	1,752	6,218	3,131	1,442	1,689	15.8	56.0	28.2	13.0	15.2

資料 総務省「国勢調査」

注意 「総数」は年齢不詳を含む。従って「総数」と「年齢階級別人口」の計は必ずしも一致しない。

第2表 人口動態総覧 <保健所・市町別>

保健所	市区町	出生数						死亡数					
		総数	男	女	(再掲)			総数	男	女	(再掲)		
					低体重児数						乳児死亡数		
					総数	男	女				総数	男	女
	平成18年	48,771	25,096	23,675	4,756	2,195	2,561	46,476	24,701	21,775	118	66	52
	19	48,685	25,183	23,502	4,883	2,227	2,656	47,877	25,476	22,401	105	55	50
	20	<b>48,833</b>	<b>24,857</b>	<b>23,976</b>	<b>4,712</b>	<b>2,126</b>	<b>2,586</b>	<b>49,074</b>	<b>25,690</b>	<b>23,384</b>	<b>115</b>	<b>67</b>	<b>48</b>
	市部	46,654	23,750	22,904	4,500	2,025	2,475	46,274	24,301	21,973	111	64	47
	郡部	2,179	1,107	1,072	212	101	111	2,800	1,389	1,411	4	3	1
神戸市	神戸市	12,675	6,500	6,175	1,300	598	702	13,135	6,939	6,196	29	19	10
	東灘区	1,876	929	947	189	76	113	1,450	779	671	7	4	3
	灘区	1,139	596	543	106	42	64	1,097	568	529	5	4	1
	兵庫区	826	418	408	91	46	45	1,364	733	631	1	1	-
	長田区	725	387	338	84	42	42	1,279	661	618	1	-	1
	須磨区	1,246	655	591	128	64	64	1,399	731	668	1	-	1
	垂水区	1,902	967	935	193	83	110	1,980	1,062	918	6	4	2
	北区	1,805	915	890	176	84	92	1,821	997	824	4	2	2
	中央区	953	503	450	102	47	55	1,090	582	508	-	-	-
	西区	2,203	1,130	1,073	231	114	117	1,655	826	829	4	4	-
姫路市	姫路市	5,088	2,586	2,502	436	192	244	4,528	2,374	2,154	12	5	7
尼崎市	尼崎市	4,385	2,223	2,162	424	197	227	4,296	2,349	1,947	9	6	3
西宮市	西宮市	4,827	2,460	2,367	466	199	267	3,326	1,704	1,622	9	6	3
芦屋	芦屋市	851	434	417	81	35	46	720	367	353	2	1	1
伊丹		3,539	1,823	1,716	337	156	181	2,850	1,518	1,332	11	5	6
	伊丹市	2,030	1,003	1,027	189	87	102	1,430	749	681	5	1	4
	川西市	1,284	700	584	118	54	64	1,238	669	569	6	4	2
	猪名川町	225	120	105	30	15	15	182	100	82	-	-	-
宝塚		2,688	1,337	1,351	247	110	137	2,271	1,183	1,088	5	1	4
	宝塚市	1,981	967	1,014	177	79	98	1,591	838	753	4	1	3
	三田市	707	370	337	70	31	39	680	345	335	1	-	1
明石	明石市	2,737	1,391	1,346	238	115	123	2,295	1,232	1,063	10	8	2
加古川		3,714	1,842	1,872	365	150	215	3,381	1,792	1,589	11	5	6
	加古川市	2,369	1,207	1,162	244	98	146	2,031	1,112	919	8	4	4
	高砂市	828	382	446	79	32	47	803	400	403	1	-	1
	稲美町	218	105	113	15	6	9	300	150	150	2	1	1
	播磨町	299	148	151	27	14	13	247	130	117	-	-	-
社		2,326	1,177	1,149	255	126	129	2,841	1,473	1,368	6	3	3
	西脇市	372	187	185	43	18	25	458	261	197	-	-	-
	三木市	616	307	309	83	38	45	775	394	381	1	1	-
	小野市	451	238	213	32	17	15	465	235	230	1	-	1
	加西市	322	165	157	36	21	15	527	277	250	-	-	-
	加東市	399	206	193	39	19	20	350	170	180	4	2	2
	多可町	166	74	92	22	13	9	266	136	130	-	-	-
龍野		1,547	792	755	142	48	94	2,020	1,035	985	1	1	-
	宍粟市	340	183	157	25	10	15	558	308	250	-	-	-
	たつの市	655	328	327	57	15	42	907	454	453	-	-	-
	太子町	423	216	207	46	18	28	232	124	108	1	1	-
	佐用町	129	65	64	14	5	9	323	149	174	-	-	-
赤穂		765	399	366	69	40	29	1,076	564	512	1	1	-
	相生市	229	118	111	17	10	7	381	195	186	-	-	-
	赤穂市	424	214	210	39	21	18	491	267	224	1	1	-
	上郡町	112	67	45	13	9	4	204	102	102	-	-	-
福崎		350	180	170	19	8	11	525	236	289	1	1	-
	市川町	96	49	47	4	1	3	175	80	95	-	-	-
	福崎町	179	93	86	11	4	7	200	85	115	-	-	-
	神河町	75	38	37	4	3	1	150	71	79	1	1	-
豊岡		1,021	514	507	110	41	69	1,564	803	761	3	2	1
	豊岡市	764	382	382	84	28	56	1,043	541	502	3	2	1
	香美町	149	74	75	14	8	6	283	149	134	-	-	-
	新温泉町	108	58	50	12	5	7	238	113	125	-	-	-
和田山		384	201	183	30	11	19	790	437	353	0	-	-
	養父市	181	95	86	18	7	11	386	208	178	-	-	-
	朝来市	203	106	97	12	4	8	404	229	175	-	-	-
柏原		860	444	416	70	33	37	1,505	722	783	3	2	1
	篠山市	319	173	146	24	14	10	592	296	296	1	1	-
	丹波市	541	271	270	46	19	27	913	426	487	2	1	1
洲本		1,076	554	522	123	67	56	1,951	962	989	2	1	1
	洲本市	363	188	175	38	26	12	601	291	310	1	1	-
	南あわじ市	379	201	178	37	19	18	671	338	333	1	-	1
	淡路市	334	165	169	48	22	26	679	333	346	-	-	-

数				死産数			周産期死亡数			婚姻 件数	離婚 件数
(再々掲) 新生児死亡数				総数	自然 死産数	人工 死産数	総数	妊娠満22 週以後の 死産数	早期 新生児 死亡数		
総数	男	女									
62	41	21	1,247	579	668	192	148	44	31,044	10,914	
54	25	29	1,286	571	715	222	184	38	30,433	10,821	
<b>51</b>	<b>31</b>	<b>20</b>	<b>1,143</b>	<b>489</b>	<b>654</b>	<b>176</b>	<b>141</b>	<b>35</b>	<b>30,486</b>	<b>10,658</b>	
51	31	20	1,097	469	628	171	136	35	29,371	10,239	
-	-	-	46	20	26	5	5	-	1,115	419	
11	8	3	292	123	169	47	39	8	8,488	3,143	
4	2	2	40	12	28	4	1	3	1,253	415	
1	1	-	25	11	14	5	4	1	828	251	
-	-	-	24	11	13	7	7	-	762	274	
1	-	1	22	9	13	2	2	-	570	245	
-	-	-	26	9	17	1	1	-	787	308	
4	4	-	34	18	16	11	8	3	1,115	408	
-	-	-	50	25	25	10	10	-	1,023	459	
-	-	-	22	10	12	1	1	-	938	302	
1	1	-	49	18	31	6	5	1	1,212	481	
9	4	5	133	65	68	21	15	6	3,143	1,054	
3	2	1	109	41	68	17	15	2	3,150	1,059	
4	2	2	101	37	64	13	12	1	2,922	880	
1	1	-	20	10	10	6	5	1	483	179	
6	4	2	77	30	47	11	6	5	2,052	724	
1	-	1	48	17	31	4	3	1	1,224	406	
5	4	1	26	11	15	6	2	4	737	265	
-	-	-	3	2	1	1	1	-	91	53	
1	-	1	57	28	29	8	7	1	1,583	555	
1	-	1	33	19	14	6	5	1	1,090	380	
-	-	-	24	9	15	2	2	-	493	175	
5	4	1	56	22	34	11	8	3	1,786	637	
5	2	3	95	43	52	15	12	3	2,261	802	
4	2	2	61	25	36	8	6	2	1,460	508	
1	-	1	17	13	4	5	4	1	519	177	
-	-	-	9	3	6	2	2	-	114	46	
-	-	-	8	2	6	-	-	-	168	71	
2	2	-	67	30	37	12	10	2	1,293	470	
-	-	-	10	5	5	3	3	-	189	81	
-	-	-	16	5	11	1	1	-	346	145	
-	-	-	17	10	7	3	3	-	233	91	
-	-	-	10	4	6	1	1	-	210	60	
2	2	-	11	4	7	3	1	2	216	65	
-	-	-	3	2	1	1	1	-	99	28	
-	-	-	30	14	16	3	3	-	794	249	
-	-	-	3	1	2	-	-	-	177	46	
-	-	-	16	7	9	2	2	-	382	101	
-	-	-	6	4	2	1	1	-	170	71	
-	-	-	5	2	3	-	-	-	65	31	
1	1	-	12	8	4	3	2	1	456	136	
-	-	-	4	2	2	-	-	-	145	42	
1	1	-	7	5	2	3	2	1	233	76	
-	-	-	1	1	-	-	-	-	78	18	
0	-	-	4	2	2	0	-	-	191	61	
-	-	-	-	-	-	-	-	-	56	23	
-	-	-	3	2	1	-	-	-	94	19	
-	-	-	1	-	1	-	-	-	41	19	
1	-	1	34	12	22	4	4	-	542	182	
1	-	1	27	10	17	4	4	-	403	142	
-	-	-	6	1	5	-	-	-	72	23	
-	-	-	1	1	-	-	-	-	67	17	
0	-	-	12	4	8	1	1	-	252	98	
-	-	-	4	2	2	1	1	-	112	32	
-	-	-	8	2	6	-	-	-	140	66	
2	1	1	28	12	16	4	2	2	464	182	
-	-	-	9	4	5	-	-	-	180	67	
2	1	1	19	8	11	4	2	2	284	115	
0	-	-	16	8	8	0	-	-	626	247	
-	-	-	3	3	-	-	-	-	224	87	
-	-	-	4	2	2	-	-	-	198	92	
-	-	-	9	3	6	-	-	-	204	68	

## 第 2 章 生活保護關係



## 1 生活保護

### (1) 生活保護制度の目的

日本国憲法第25条に規定する理念に基づき、国が生活に困窮するすべての国民に対し、その困窮の程度に応じ、必要な保護を行い、その最低限度の生活を保障するとともに、その自立を助長する。

### (2) 保護の実施機関等

実施機関

要保護者の居住地（又は現在地）を管轄する福祉事務所

補助機関等

ア 福祉事務所を設置しない町の長

申請書の受理、保護金品の交付等福祉事務所長の業務の補助

イ 民生委員

市町長、福祉事務所長等の事務への協力

### (3) 保護の対象

生活に困窮する日本国民で、その者が利用し得る現金を含む資産、稼働能力その他あらゆるものを生活費に充当しても、なお厚生労働大臣の定める保護の基準で測定される最低限度の生活が維持できない者。

(注) 生活に困窮する在日外国人に対しても人道上、国際道義上の観点から、戦前から日本に居住して永住資格を得たなど、永住・定住やその配偶者の資格で在留する場合には、日本国民に準じた保護を行っている。

### (4) 保護の種類及び範囲

保護の種類	保護の対象	保護の範囲
生活扶助	困窮のため最低限度の生活を維持することのできない者	<ul style="list-style-type: none"> <li>・衣食その他日常生活の需要を満たすために必要なもの</li> <li>・移送</li> </ul>
教育扶助	困窮のため最低限度の生活を維持することのできない者	<ul style="list-style-type: none"> <li>・義務教育に伴って必要な教科書その他の学用品</li> <li>・義務教育に伴って必要な通学用品</li> <li>・学校給食その他義務教育に伴って必要なもの</li> </ul>
住宅扶助	困窮のため最低限度の生活を維持することのできない者	<ul style="list-style-type: none"> <li>・住居</li> <li>・補修その他住宅の維持のために必要なもの</li> </ul>
医療扶助	困窮のため最低限度の生活を維持することのできない者	<ul style="list-style-type: none"> <li>・診察</li> <li>・薬剤又は治療材料</li> <li>・医学的処置、手術及びその他の治療並びに施術</li> <li>・居宅における療養上の管理及びその療養に伴う世話その他の看護</li> <li>・病院又は診療所への入院及びその療養に伴う世話その他の看護</li> <li>・移送</li> </ul>
介護扶助	困窮のため最低限度の生活を維持することのできない要介護者（介護保険法（平成9年法律第123号）第7条第3項に規定する要介護者をいう。第3項において同じ。）及び要支援者（同条第4項に規定する要支援者をいう。第6項において同じ。）	<ul style="list-style-type: none"> <li>・居宅介護（居宅介護支援計画に基づき行うものに限る）</li> <li>・福祉用具</li> <li>・住宅改修</li> <li>・施設介護</li> <li>・介護予防（介護予防支援計画に基づき行うものに限る）</li> <li>・介護予防福祉用具</li> <li>・介護予防住宅改修</li> <li>・移送</li> </ul>
出産扶助	困窮のため最低限度の生活を維持することのできない者	<ul style="list-style-type: none"> <li>・分べんの介助</li> <li>・分べん前及び分べん後の処置</li> <li>・脱脂綿、ガーゼその他の衛生材料</li> </ul>
生業扶助	困窮のため最低限度の生活を維持することのできない者又はそのおそれのある者。但し、これによって、その者の収入を増加させ、又	<ul style="list-style-type: none"> <li>・生業に必要な資金、器具又は資料</li> <li>・生業に必要な技能の修得</li> <li>・就労のために必要なもの</li> </ul>

	はその自立を助長することのできる見込のある場合に限る。	
葬祭扶助	困窮のため最低限度の生活を維持することのできない者	<ul style="list-style-type: none"><li>・ 検案</li><li>・ 死体の運搬</li><li>・ 火葬又は埋葬</li><li>・ 納骨その他葬祭のために必要なもの</li></ul>

生活保護

第1表 被保護世帯数・被保護人員・保護率 <開始・廃止件数×福祉事務所別>

	平成20年度平均			第6		平成20年度	
	被保護世帯数	被保護人員	保護率 (%)	開始件数		廃止件数	
				世帯数	人員	世帯数	人員
姫路市	3,758	5,216	9.7	883	1,222	572	788
尼崎市	9,645	13,386	29.0	1,758	2,394	1,157	1,441
明石市	3,043	4,599	15.7	436	668	350	513
西宮市	4,051	5,955	12.4	545	748	405	492
洲本市	257	317	6.6	57	86	19	23
芦屋市	298	407	4.4	63	95	40	60
伊丹市	1,327	1,951	10.0	295	428	174	230
相生市	105	129	4.0	16	21	16	21
豊岡市	304	405	4.7	56	77	45	50
加古川市	1,070	1,519	5.7	192	280	146	213
たつの市	212	287	3.6	41	57	33	46
赤穂市	170	204	4.0	29	44	28	31
西脇市	153	188	4.4	38	50	21	25
宝塚市	1,179	1,769	7.9	209	351	84	115
三木市	339	485	5.8	46	64	44	63
高砂市	555	792	8.4	100	161	68	103
川西市	877	1,324	8.4	179	274	107	145
小野市	81	100	2.0	28	41	15	19
三田市	196	242	2.1	44	62	38	57
加西市	108	128	2.7	32	46	27	36
篠山市	105	136	3.1	30	50	11	13
養父市	108	141	5.2	14	19	17	21
丹波市	114	149	2.2	34	45	17	19
南あわじ市	151	182	3.6	43	60	25	32
朝来市	106	133	3.9	13	16	13	16
淡路市	254	320	6.8	45	68	31	34
宍粟市	94	124	3.0	16	18	17	21
加東市	112	125	3.1	26	34	9	11
市部計	28,771	40,711	10.7	5,268	7,479	3,529	4,638
阪神北	23	36	1.1	9	15	5	7
東播磨	181	219	3.4	40	53	28	37
北播磨	49	64	2.7	5	8	3	3
中播磨	143	187	4.0	41	62	18	22
西播磨	172	239	3.4	41	54	24	34
但馬	126	162	4.4	20	30	21	28
郡部計	694	907	3.3	156	222	99	131
県計	29,465	41,618	10.2	5,424	7,701	3,628	4,769
神戸市	27,942	40,686	26.5	3,974	5,871	2,901	3,995
全県計	57,407	82,304	14.7	9,398	13,572	6,529	8,764
19年度	55,848	80,930	14.5	7,671	10,845	6,835	9,194
18年度	54,973	80,446	14.4	8,019	11,544	6,958	9,337

(注) 被保護世帯数、被保護人員、保護率は月別の数値の年度平均であり、停止中を含む。

第2表 医療扶助人員 <入院 - 入院外×福祉事務所別>

	総数	入院			入院外		
		総数	精神病	その他	総数	精神病	その他
姫路市	4,520	369	198	171	4,152	83	4,069
尼崎市	11,873	883	283	600	10,989	82	10,907
明石市	3,593	257	132	125	3,336	194	3,142
西宮市	4,813	391	157	234	4,422	134	4,289
洲本市	254	49	33	17	205	11	194
芦屋市	337	32	14	18	306	16	289
伊丹市	1,660	152	52	100	1,508	0	1,508
相生市	109	22	15	7	87	3	84
豊岡市	342	25	11	14	318	2	316
加古川市	1,381	118	65	52	1,263	22	1,241
たつの市	229	47	27	20	182	2	180
赤穂市	159	30	15	15	129	2	128
西脇市	149	11	5	6	138	1	137
宝塚市	1,522	87	37	50	1,435	97	1,338
三木市	438	52	30	23	386	0	386
高砂市	632	59	27	32	573	0	573
川西市	1,059	80	27	53	979	32	947
小野市	90	8	4	4	82	0	82
三田市	212	57	47	10	156	0	155
加西市	110	21	12	9	89	0	89
篠山市	111	19	13	6	92	0	92
養父市	124	26	21	5	98	2	96
丹波市	118	17	11	6	101	0	101
南あわじ市	155	44	32	11	111	1	110
朝来市	117	22	16	6	95	0	95
淡路市	273	45	32	14	228	2	226
宍粟市	99	26	19	7	72	2	71
加東市	115	24	19	5	91	1	90
市部計	34,593	2,971	1,353	1,618	31,622	689	30,933
阪神北	25	2	0	2	23	0	23
東播磨	186	52	44	8	134	0	133
北播磨	49	8	6	2	41	2	39
中播磨	153	18	13	5	135	1	134
西播磨	224	29	15	14	195	2	193
但馬	138	26	20	6	112	0	112
郡部計	774	135	98	37	639	5	634
県計	35,367	3,106	1,451	1,655	32,261	694	31,568
神戸市	32,657	2,153	823	1,330	30,504	2,725	27,780
全県計	68,025	5,259	2,274	2,985	62,766	3,419	59,347
19年度	67,087	5,327	2,377	2,950	61,759	3,418	58,342
18年度	66,860	5,532	2,460	3,072	61,328	3,853	57,475

(注) 人員は月別の数値の年度平均である。

平成20年度平均

## 生活保護

第3表 介護扶助人員 &lt;施設介護 - 居宅介護・介護予防×福祉事務所別&gt;

	平成20年度平均							
	総数	施設介護					居宅介護・介護予防	
		総数	介護老人福祉施設	介護老人保健施設	介護療養型医療施設	地域密着型介護老人福祉施設	居宅介護	介護予防
姫路市	794	102	48	26	29	-	463	229
尼崎市	1,775	245	90	106	49	-	1,084	447
明石市	389	63	33	24	6	-	211	115
西宮市	476	78	21	46	12	-	270	128
洲本市	45	8	3	3	1	-	25	12
芦屋市	62	10	4	4	2	-	33	19
伊丹市	212	40	17	18	5	-	78	94
相生市	11	8	6	2	-	-	4	-
豊岡市	63	19	16	2	1	-	23	22
加古川市	169	38	16	16	6	-	67	64
たつの市	24	8	4	3	1	-	14	1
赤穂市	28	10	7	2	-	-	10	8
西脇市	29	9	7	2	-	-	13	7
宝塚市	213	46	24	14	8	-	99	67
三木市	79	20	9	9	2	-	46	13
高砂市	100	24	5	17	2	-	47	29
川西市	157	29	14	13	2	-	107	21
小野市	11	4	4	0	-	-	5	1
三田市	39	18	6	7	5	-	10	11
加西市	18	7	3	3	1	-	7	5
篠山市	21	4	3	1	-	-	13	4
養父市	20	4	2	2	-	-	8	8
丹波市	22	7	6	1	-	-	8	7
南あわじ市	16	6	2	3	-	-	7	3
朝来市	19	6	4	2	-	-	7	6
淡路市	49	10	7	3	-	-	17	21
宍粟市	17	8	7	1	-	-	6	3
加東市	17	4	2	3	0	-	8	5
市部計	4,871	834	368	333	132	-	2,689	1,348
阪神北	10	3	1	0	1	-	5	2
東播磨	20	5	3	2	1	-	3	11
北播磨	12	6	5	1	-	-	4	2
中播磨	29	10	8	1	1	-	9	10
西播磨	35	13	7	4	1	-	14	9
但馬	35	16	10	6	0	-	9	10
郡部計	141	53	34	14	5	-	44	44
県計	5,011	887	403	348	137	-	2,733	1,392
神戸市	4,774	708	265	318	125	-	2,394	1,671
全県計	9,785	1,595	668	666	261	-	5,127	3,063
19年度	9,379	1,536	643	609	284	0	5,107	2,736
18年度	8,679	1,449	605	547	297	-	7,230	-

(注) 人員は月別の数値の年度平均である。

第4表 被保護世帯数 <世帯類型×福祉事務所別>

第4

平成20年度平均

	総数	単身者世帯					2人以上世帯					
		総数	高齢	障害	傷病	その他	総数	高齢	母子	障害	傷病	その他
姫路市	3,749	2,878	1,700	359	663	157	871	238	230	61	148	194
尼崎市	9,622	7,240	4,132	867	1,892	350	2,382	474	910	212	640	146
明石市	3,042	2,067	1,060	336	541	130	975	154	379	83	274	85
西宮市	4,037	2,910	1,362	340	1,078	131	1,126	203	423	57	248	195
洲本市	256	213	113	39	50	11	43	14	5	3	16	6
芦屋市	298	221	128	29	48	16	77	19	25	5	21	6
伊丹市	1,322	927	535	110	220	63	395	96	134	39	87	39
相生市	105	87	48	12	25	2	18	5	4	-	10	-
豊岡市	304	235	131	39	50	15	69	15	11	12	22	9
加古川市	1,062	776	425	80	259	12	286	63	98	8	65	51
たつの市	211	162	81	18	50	12	50	8	6	1	28	7
赤穂市	170	148	83	29	33	3	22	4	4	4	8	2
西脇市	153	127	84	14	19	10	27	5	5	2	10	5
宝塚市	1,171	803	452	98	213	40	367	68	147	33	91	29
三木市	338	248	127	38	76	7	91	18	25	12	26	9
高砂市	555	405	238	32	109	26	150	27	49	11	45	19
川西市	875	593	350	75	130	38	282	61	84	19	83	35
小野市	81	63	39	11	12	2	17	6	1	2	9	0
三田市	196	165	111	12	37	6	31	5	8	2	12	5
加西市	107	91	55	21	15	0	16	4	2	3	2	5
篠山市	105	80	45	14	21	0	25	8	1	2	4	10
養父市	108	77	36	15	20	6	31	4	6	4	12	5
丹波市	114	90	49	13	21	7	23	2	7	5	6	4
南あわじ市	151	129	65	20	37	7	22	3	3	3	9	3
朝来市	106	85	39	25	20	2	20	9	-	2	9	1
淡路市	253	202	115	22	53	12	51	13	8	8	18	3
宍粟市	94	73	43	6	21	4	21	5	2	3	8	3
加東市	112	100	63	21	12	5	12	3	2	1	5	1
市部計	28,694	21,196	11,708	2,693	5,722	1,072	7,498	1,533	2,577	598	1,913	877
阪神北	22	15	11	1	3	0	8	1	1	2	2	1
東播磨	181	150	80	21	49	0	31	12	6	4	7	2
北播磨	48	38	26	4	8	0	10	4	1	2	3	1
中播磨	143	117	62	15	29	11	26	4	2	5	12	3
西播磨	172	127	65	20	35	7	45	9	8	5	19	3
但馬	125	97	56	15	15	10	29	5	2	3	13	6
郡部計	692	544	300	77	139	29	148	34	20	21	56	17
県計	29,386	21,739	12,008	2,770	5,860	1,101	7,646	1,567	2,597	619	1,969	894
神戸市	27,885	19,898	10,955	2,352	4,572	2,020	7,988	1,451	2,882	612	1,370	1,672
全県計	57,271	41,637	22,963	5,122	10,432	3,121	15,634	3,018	5,479	1,231	3,340	2,566
19年度	55,751	40,090	21,837	4,812	10,542	2,900	15,661	2,910	5,523	1,206	3,497	2,526
18年度	54,867	39,064	20,777	4,540	10,911	2,837	15,803	2,818	5,569	1,144	3,537	2,735

(注) 世帯数は月別の数値の年度平均で、停止中を除く。

生活保護

第5表 被保護世帯数 <月×福祉事務所別>

第1

	20年4月	5月	6月	7月	8月	9月
姫路市	3,656	3,647	3,671	3,690	3,726	3,734
尼崎市	9,392	9,449	9,489	9,531	9,564	9,600
明石市	3,018	3,003	3,005	3,011	3,023	3,031
西宮市	3,995	4,005	4,001	4,025	4,019	4,037
洲本市	243	247	247	250	248	250
芦屋市	297	293	293	289	289	293
伊丹市	1,268	1,275	1,287	1,296	1,314	1,314
相生市	104	104	103	103	103	103
豊岡市	295	298	301	301	304	304
加古川市	1,060	1,065	1,065	1,061	1,056	1,062
たつの市	211	209	210	208	208	206
赤穂市	172	174	169	170	169	167
西脇市	149	148	151	153	155	155
宝塚市	1,128	1,130	1,143	1,152	1,163	1,178
三木市	338	337	341	342	344	338
高砂市	539	541	540	546	554	553
川西市	844	849	855	867	877	876
小野市	75	76	77	80	80	81
三田市	197	197	195	194	194	193
加西市	103	102	104	106	107	109
篠山市	96	99	98	99	102	105
養父市	108	110	108	108	109	110
丹波市	108	109	109	109	111	111
南あわじ市	140	143	142	145	146	150
朝来市	104	105	106	107	107	106
淡路市	245	245	247	250	255	253
宍粟市	95	96	94	94	94	93
加東市	105	106	107	108	109	111
市部計	28,085	28,162	28,258	28,395	28,530	28,623
阪神北	22	21	21	20	22	22
東播磨	179	178	175	175	177	178
北播磨	49	49	48	49	49	49
中播磨	134	136	137	139	142	139
西播磨	165	168	166	164	167	171
但馬	124	125	126	127	127	125
郡部計	673	677	673	674	684	684
県計	28,758	28,839	28,931	29,069	29,214	29,307
神戸市	27,562	27,556	27,610	27,724	27,756	27,813
全県計	56,320	56,395	56,541	56,793	56,970	57,120
19年度	55,397	55,411	55,409	55,511	55,686	55,703
18年度	54,370	54,438	54,590	54,662	54,884	54,892

(注) 停止中を含む。

生活保護

10月	11月	12月	21年1月	2月	3月	合計	平均
3,737	3,757	3,785	3,843	3,887	3,964	45,097	3,758
9,641	9,682	9,736	9,799	9,881	9,980	115,744	9,645
3,049	3,044	3,060	3,061	3,087	3,123	36,515	3,043
4,054	4,062	4,072	4,094	4,119	4,133	48,616	4,051
255	256	262	268	271	282	3,079	257
293	295	295	305	315	318	3,575	298
1,324	1,352	1,356	1,366	1,378	1,398	15,928	1,327
107	106	106	106	106	106	1,257	105
309	307	304	303	308	310	3,644	304
1,064	1,063	1,074	1,078	1,088	1,103	12,839	1,070
208	208	212	215	220	225	2,540	212
168	168	168	167	171	173	2,036	170
154	150	153	154	156	161	1,839	153
1,187	1,196	1,197	1,211	1,220	1,242	14,147	1,179
337	337	335	338	341	341	4,069	339
551	553	565	570	572	576	6,660	555
883	885	888	895	898	909	10,526	877
80	81	82	85	84	89	970	81
194	195	197	196	199	204	2,355	196
110	111	107	108	109	114	1,290	108
105	107	112	113	111	114	1,261	105
109	107	109	109	108	106	1,301	108
112	114	117	119	121	126	1,366	114
147	154	158	161	159	162	1,807	151
109	108	106	104	103	104	1,269	106
258	258	259	259	260	260	3,049	254
91	95	94	94	93	95	1,128	94
110	114	116	119	120	121	1,346	112
28,746	28,865	29,025	29,240	29,485	29,839	345,253	28,771
22	23	24	24	25	25	271	23
180	180	184	188	190	190	2,174	181
48	49	49	49	49	51	588	49
143	142	147	148	151	158	1,716	143
174	173	175	180	181	183	2,067	172
127	125	125	124	127	125	1,507	126
694	692	704	713	723	732	8,323	694
29,440	29,557	29,729	29,953	30,208	30,571	353,576	29,465
27,908	27,983	28,138	28,272	28,405	28,582	335,309	27,942
57,348	57,540	57,867	58,225	58,613	59,153	688,885	57,407
55,945	56,068	56,133	56,203	56,312	56,397	670,175	55,848
55,009	55,171	55,398	55,397	55,378	55,488	659,677	54,973



生活保護

第6表 被保護人員 <月×福祉事務所別>

第1

	20年4月	5月	6月	7月	8月	9月
姫路市	5,096	5,070	5,097	5,133	5,201	5,208
尼崎市	13,102	13,183	13,216	13,259	13,258	13,306
明石市	4,588	4,549	4,551	4,565	4,573	4,584
西宮市	5,888	5,901	5,884	5,912	5,913	5,945
洲本市	296	301	302	307	305	310
芦屋市	411	405	404	393	392	397
伊丹市	1,867	1,879	1,892	1,896	1,929	1,935
相生市	129	128	127	125	125	125
豊岡市	393	396	404	399	404	405
加古川市	1,524	1,527	1,521	1,509	1,499	1,498
たつの市	291	289	285	282	282	278
赤穂市	206	206	199	201	199	197
西脇市	182	181	185	188	190	190
宝塚市	1,692	1,687	1,711	1,720	1,732	1,753
三木市	492	489	495	492	487	475
高砂市	764	767	762	779	792	789
川西市	1,272	1,286	1,289	1,311	1,323	1,320
小野市	92	93	95	99	100	100
三田市	245	245	242	239	239	236
加西市	122	118	121	125	127	129
篠山市	122	125	122	125	131	138
養父市	142	144	139	140	142	143
丹波市	142	143	145	141	143	145
南あわじ市	163	171	171	175	175	184
朝来市	131	132	133	135	135	133
淡路市	305	304	306	310	320	318
宍粟市	127	128	126	125	124	123
加東市	117	118	117	119	120	122
市部計	39,901	39,965	40,041	40,204	40,360	40,486
阪神北	35	34	33	32	35	34
東播磨	219	218	212	212	214	218
北播磨	63	63	62	63	63	63
中播磨	173	177	177	180	183	177
西播磨	233	236	234	231	231	238
但馬	159	160	162	164	164	165
郡部計	882	888	880	882	890	895
県計	40,783	40,853	40,921	41,086	41,250	41,381
神戸市	40,346	40,295	40,287	40,419	40,430	40,518
全県計	81,129	81,148	81,208	81,505	81,680	81,899
19年度	80,642	80,506	80,433	80,498	80,688	80,650
18年度	79,845	79,776	79,909	80,044	80,305	80,336

(注) 停止中を含む。

生活保護

10月	11月	12月	21年1月	2月	3月	合計	平均
5,197	5,218	5,248	5,312	5,346	5,462	62,588	5,216
13,351	13,393	13,470	13,575	13,695	13,820	160,628	13,386
4,604	4,591	4,620	4,617	4,649	4,702	55,193	4,599
5,965	5,976	5,984	6,013	6,039	6,042	71,462	5,955
317	317	323	334	336	358	3,806	317
396	398	400	417	434	438	4,885	407
1,946	1,984	1,996	2,009	2,024	2,059	23,416	1,951
133	132	133	129	128	128	1,542	129
409	411	404	405	410	415	4,855	405
1,509	1,500	1,525	1,528	1,532	1,558	18,230	1,519
280	277	283	286	299	308	3,440	287
200	203	204	204	211	214	2,444	204
189	184	187	190	192	202	2,260	188
1,766	1,796	1,809	1,831	1,847	1,889	21,233	1,769
475	481	479	482	485	486	5,818	485
788	792	811	820	818	823	9,505	792
1,332	1,332	1,343	1,352	1,355	1,375	15,890	1,324
98	99	100	105	103	111	1,195	100
238	241	241	241	244	252	2,903	242
130	133	127	131	130	138	1,531	128
137	140	145	148	146	152	1,631	136
140	138	141	141	141	138	1,689	141
146	148	152	155	160	165	1,785	149
181	190	192	194	189	198	2,183	182
136	137	132	130	129	130	1,593	133
323	322	332	333	333	335	3,841	320
119	124	123	123	122	125	1,489	124
122	128	131	134	135	136	1,499	125
40,627	40,785	41,035	41,339	41,632	42,159	488,534	40,711
34	36	38	38	41	41	431	36
220	216	220	224	229	229	2,631	219
63	65	64	64	64	68	765	64
184	185	191	193	203	218	2,241	187
242	240	242	249	245	248	2,869	239
166	162	162	161	164	157	1,946	162
909	904	917	929	946	961	10,883	907
41,536	41,689	41,952	42,268	42,578	43,120	499,417	41,618
40,604	40,695	40,886	41,028	41,223	41,499	488,230	40,686
82,140	82,384	82,838	83,296	83,801	84,619	987,647	82,304
81,017	81,152	81,250	81,372	81,411	81,546	971,165	80,930
80,476	80,720	81,009	80,952	80,897	81,087	965,356	80,446

生活保護

第7表 保護率 <月×福祉事務所別>

	20年4月	5月	6月	7月	8月	9月
姫路市	9.5	9.5	9.5	9.6	9.7	9.7
尼崎市	28.5	28.6	28.7	28.8	28.7	28.8
明石市	15.7	15.6	15.6	15.6	15.6	15.7
西宮市	12.4	12.3	12.3	12.4	12.4	12.4
洲本市	6.1	6.2	6.3	6.4	6.3	6.4
芦屋市	4.4	4.4	4.3	4.2	4.2	4.3
伊丹市	9.6	9.7	9.7	9.7	9.9	9.9
相生市	4.1	4.0	4.0	3.9	3.9	3.9
豊岡市	4.5	4.6	4.6	4.6	4.6	4.7
加古川市	5.7	5.7	5.7	5.6	5.6	5.6
たつの市	3.6	3.6	3.5	3.5	3.5	3.5
赤穂市	4.0	4.0	3.9	3.9	3.9	3.9
西脇市	4.2	4.2	4.3	4.4	4.4	4.4
宝塚市	7.6	7.6	7.7	7.7	7.8	7.9
三木市	5.9	5.9	6.0	5.9	5.9	5.7
高砂市	8.1	8.1	8.1	8.3	8.4	8.4
川西市	8.1	8.2	8.2	8.3	8.4	8.4
小野市	1.9	1.9	1.9	2.0	2.0	2.0
三田市	2.2	2.2	2.1	2.1	2.1	2.1
加西市	2.5	2.5	2.5	2.6	2.6	2.7
篠山市	2.8	2.8	2.8	2.8	3.0	3.1
養父市	5.2	5.3	5.1	5.2	5.2	5.3
丹波市	2.1	2.1	2.1	2.0	2.1	2.1
南あわじ市	3.2	3.4	3.4	3.4	3.4	3.6
朝来市	3.9	3.9	3.9	4.0	4.0	3.9
淡路市	6.4	6.4	6.4	6.5	6.7	6.7
宍粟市	3.0	3.1	3.0	3.0	3.0	2.9
加東市	3.0	3.0	2.9	3.0	3.0	3.1
市部計	10.6	10.6	10.6	10.6	10.7	10.7
阪神北	1.1	1.1	1.0	1.0	1.1	1.1
東播磨	3.4	3.4	3.3	3.3	3.3	3.4
北播磨	2.7	2.7	2.6	2.7	2.7	2.7
中播磨	3.7	3.8	3.8	3.8	3.9	3.8
西播磨	3.3	3.3	3.3	3.3	3.3	3.4
但馬	4.3	4.3	4.3	4.4	4.4	4.4
郡部計	3.2	3.2	3.2	3.2	3.2	3.3
県計	10.1	10.1	10.1	10.1	10.2	10.2
神戸市	26.4	26.3	26.3	26.4	26.4	26.4
全県計	14.5	14.5	14.5	14.6	14.6	14.6
19年度	14.4	14.4	14.4	14.4	14.4	14.4
18年度	14.3	14.3	14.3	14.3	14.4	14.4

(注) 停止中を含む。

生活保護

(%)

10月	11月	12月	21年1月	2月	3月	平均
9.7	9.7	9.8	9.9	10.0	10.2	9.7
28.9	29.0	29.2	29.4	29.6	29.9	29.0
15.8	15.7	15.8	15.8	15.9	16.1	15.7
12.5	12.5	12.5	12.5	12.6	12.6	12.4
6.6	6.6	6.7	7.0	7.0	7.5	6.6
4.3	4.3	4.3	4.5	4.7	4.7	4.4
10.0	10.2	10.2	10.3	10.4	10.5	10.0
4.2	4.2	4.2	4.1	4.0	4.1	4.0
4.7	4.7	4.7	4.7	4.7	4.8	4.7
5.6	5.6	5.7	5.7	5.7	5.8	5.7
3.5	3.4	3.5	3.6	3.7	3.8	3.6
3.9	4.0	4.0	4.0	4.1	4.2	4.0
4.4	4.3	4.4	4.4	4.5	4.7	4.4
7.9	8.0	8.1	8.2	8.3	8.5	7.9
5.7	5.8	5.8	5.8	5.9	5.9	5.8
8.4	8.4	8.6	8.7	8.7	8.7	8.4
8.5	8.5	8.5	8.6	8.6	8.7	8.4
2.0	2.0	2.0	2.1	2.1	2.2	2.0
2.1	2.1	2.1	2.1	2.1	2.2	2.1
2.7	2.8	2.6	2.7	2.7	2.9	2.7
3.1	3.2	3.3	3.4	3.3	3.5	3.1
5.2	5.1	5.2	5.2	5.2	5.1	5.2
2.1	2.2	2.2	2.3	2.3	2.4	2.2
3.6	3.8	3.8	3.8	3.7	3.9	3.6
4.0	4.1	3.9	3.9	3.8	3.9	3.9
6.8	6.8	7.0	7.0	7.0	7.1	6.8
2.8	3.0	2.9	2.9	2.9	3.0	3.0
3.0	3.2	3.3	3.3	3.4	3.4	3.1
10.7	10.8	10.8	10.9	11.0	11.1	10.7
1.1	1.1	1.2	1.2	1.3	1.3	1.1
3.4	3.3	3.4	3.5	3.5	3.5	3.4
2.7	2.8	2.7	2.7	2.7	2.9	2.7
3.9	4.0	4.1	4.1	4.4	4.7	4.0
3.4	3.4	3.4	3.5	3.5	3.5	3.4
4.5	4.4	4.4	4.4	4.4	4.2	4.4
3.3	3.3	3.3	3.4	3.5	3.5	3.3
10.2	10.3	10.3	10.4	10.5	10.6	10.2
26.5	26.5	26.7	26.7	26.9	27.1	26.5
14.7	14.7	14.8	14.9	15.0	15.1	14.7
14.5	14.5	14.5	14.5	14.6	14.6	14.5
14.4	14.4	14.5	14.5	14.5	14.5	14.4

## 生活保護

第8表 保護開始世帯数 &lt; 保護開始の理由×福祉事務所別 &gt;

第7

	総数	傷病による		急迫保護で 医療扶助 単給	要介護状態	働いていた 者の死亡	働いていた 者の離別等
		世帯主 の傷病	世帯員 の傷病				
姫路市	55	19	2	8	2	-	1
尼崎市	133	60	3	33	-	1	3
明石市	37	15	-	1	-	-	2
西宮市	45	21	-	9	-	-	1
洲本市	4	2	-	-	-	-	-
芦屋市	7	5	-	-	-	-	-
伊丹市	14	2	-	7	-	-	-
相生市	1	1	-	-	-	-	-
豊岡市	6	3	-	-	-	-	-
加古川市	12	10	-	-	-	-	1
たつの市	2	2	-	-	-	-	-
赤穂市	1	1	-	-	-	-	-
西脇市	2	1	-	-	-	-	-
宝塚市	18	6	-	-	-	-	2
三木市	1	1	-	-	-	-	-
高砂市	5	-	-	-	-	-	2
川西市	12	8	1	-	1	-	-
小野市	2	2	-	-	-	-	-
三田市	2	2	-	-	-	-	-
加西市	4	2	-	-	-	-	-
篠山市	3	1	-	-	-	-	-
養父市	1	-	-	-	-	-	-
丹波市	2	1	-	-	-	-	-
南あわじ市	4	-	-	-	-	-	-
朝来市	-	-	-	-	-	-	-
淡路市	3	1	-	-	1	-	-
宍粟市	-	-	-	-	-	-	-
加東市	2	1	-	-	-	-	-
市部計	378	167	6	58	4	1	12
阪神北	-	-	-	-	-	-	-
東播磨	3	3	-	-	-	-	-
北播磨	-	-	-	-	-	-	-
中播磨	1	-	-	1	-	-	-
西播磨	4	3	-	-	-	-	-
但馬	1	-	-	-	-	-	-
郡部計	9	6	-	1	-	-	-
県計	387	173	6	59	4	1	12
神戸市	242	114	2	-	3	2	9
全県計	629	287	8	59	7	3	21
19年度	512	220	4	40	5	2	32
18年度	618	263	9	55	4	3	44

(注) 被保護世帯の転入による開始を含まない。

生活保護

平成20年9月

失業		老齢による 収入の減少	事業不振 ・倒産	その他の 働きによる 収入の減少	社会保障 給付金の 減少・喪失	貯金等の 減少・喪失	仕送りの 減少・喪失	その他
定年・ 自己都合	勤務先都 合（解雇 等）							
4	-	-	-	1	-	17	-	1
-	-	-	-	7	-	25	-	1
3	-	-	-	3	-	12	1	-
-	-	-	-	1	1	10	-	2
-	-	1	-	1	-	-	-	-
-	-	-	-	-	-	1	1	-
-	-	1	-	1	-	2	1	-
-	-	-	-	-	-	-	-	-
-	-	-	-	-	-	3	-	-
-	-	-	-	-	-	-	-	1
-	-	-	-	-	-	-	-	-
-	-	-	-	-	-	-	-	-
-	-	-	-	-	-	1	-	-
-	1	1	-	1	-	2	4	1
-	-	-	-	-	-	-	-	-
-	-	-	-	-	1	2	-	-
-	-	-	-	-	-	1	-	1
-	-	-	-	-	-	-	-	-
-	-	-	-	-	-	-	-	-
-	-	-	-	1	-	1	-	-
-	-	1	-	-	-	1	-	-
1	-	-	-	-	-	-	-	-
-	-	-	-	-	-	-	-	1
1	-	-	-	-	-	2	1	-
-	-	-	-	-	-	-	-	-
-	-	-	-	-	-	-	1	-
-	-	-	-	-	-	-	-	-
-	-	-	-	-	-	1	-	-
9	1	4	-	16	2	81	9	8
-	-	-	-	-	-	-	-	-
-	-	-	-	-	-	-	-	-
-	-	-	-	-	-	-	-	-
-	-	-	-	-	-	-	-	-
-	-	-	-	-	-	1	-	-
-	1	-	-	-	-	-	-	-
-	1	-	-	-	-	1	-	-
9	2	4	-	16	2	82	9	8
35	3	20	6	16	2	23	3	4
44	5	24	6	32	4	105	12	12
30	10	18	5	26	5	87	16	12
37	9	20	3	25	6	101	22	17

## 生活保護

第9表 保護廃止世帯数 &lt; 保護廃止の理由×福祉事務所別 &gt;

第10

	総数	傷病治癒		死亡	失そう	働きによる 収入の 増加・取得
		世帯主	世帯員			
姫路市	64	8	-	21	2	7
尼崎市	92	-	-	40	6	11
明石市	17	1	-	4	-	2
西宮市	33	9	-	11	-	6
洲本市	2	-	-	2	-	-
芦屋市	3	-	-	3	-	-
伊丹市	11	-	-	3	6	-
相生市	-	-	-	-	-	-
豊岡市	3	-	-	-	-	-
加古川市	12	2	-	3	1	1
たつの市	4	2	-	2	-	-
赤穂市	2	-	-	1	-	-
西脇市	1	-	-	-	-	-
宝塚市	5	-	-	3	-	1
三木市	6	-	-	2	-	2
高砂市	5	-	-	2	-	-
川西市	8	-	-	6	1	1
小野市	1	-	-	-	-	-
三田市	2	-	-	-	-	1
加西市	2	-	-	2	-	-
篠山市	-	-	-	-	-	-
養父市	-	-	-	-	-	-
丹波市	3	-	-	1	-	-
南あわじ市	3	-	-	3	-	-
朝来市	-	-	-	-	-	-
淡路市	1	-	-	-	-	-
宍粟市	2	-	-	-	-	1
加東市	2	-	-	-	-	1
市部計	284	22	-	109	16	34
阪神北	-	-	-	-	-	-
東播磨	1	-	-	1	-	-
北播磨	1	-	-	-	-	-
中播磨	1	-	-	-	-	-
西播磨	-	-	-	-	-	-
但馬	1	-	-	1	-	-
郡部計	4	-	-	2	-	-
県計	288	22	-	111	16	34
神戸市	220	8	1	66	1	38
全県計	508	30	1	177	17	72
19年度	407	19	-	135	14	59
18年度	465	27	-	161	6	73

(注) 被保護世帯の転出による廃止を含まない。

生活保護

平成20年9月

働き手の転入	社会保障給付金の増加	仕送りの増加	親類・縁者等の引取り	施設入所	医療費の他法負担	その他
-	12	1	3	1	-	9
-	3	1	2	-	-	29
1	2	1	1	-	-	5
2	-	1	-	-	1	3
-	-	-	-	-	-	-
-	-	-	-	-	-	-
-	1	-	-	-	-	1
-	-	-	-	-	-	-
-	1	-	-	-	-	2
-	1	-	1	1	-	2
-	-	-	-	-	-	-
1	-	-	-	-	-	-
-	-	1	-	-	-	-
1	-	-	-	-	-	-
-	1	-	-	1	-	-
-	2	1	-	-	-	-
-	-	-	-	-	-	-
-	1	-	-	-	-	-
-	1	-	-	-	-	-
-	-	-	-	-	-	-
-	-	-	-	-	-	-
-	-	-	-	-	-	-
-	-	-	-	-	-	-
-	-	-	-	-	-	2
-	-	-	-	-	-	-
-	-	-	-	-	-	-
-	-	-	-	1	-	-
1	-	-	-	-	-	-
-	-	-	-	-	-	1
6	25	6	7	4	1	54
-	-	-	-	-	-	-
-	-	-	-	-	-	-
-	-	-	-	1	-	-
-	-	-	-	1	-	-
-	-	-	-	-	-	-
-	-	-	-	-	-	-
-	-	-	-	-	-	-
-	-	-	-	2	-	-
6	25	6	7	6	1	54
5	6	4	3	7	1	80
11	31	10	10	13	2	134
7	18	4	12	10	2	127
3	33	5	8	17	1	131



## 第3章 身体障害者福祉、障害者自立支援関係

## 1 身体障害者

身体障害者福祉法上の身体障害者とは、同法別表に掲げる身体上の障害がある18歳以上の者であって、都道府県知事・指定都市市長・中核市市長から身体障害者手帳の交付を受けたものをいう。

### (1) 身体障害者手帳

保健福祉サービスを受ける場合はもちろん、税の減免、鉄道運賃の割引等各種の制度を利用するための、いわば身体障害者であることの証票として交付するものである。

交付対象者

身体障害者福祉法別表に該当する障害のある者（18歳未満の者を含む。）

障害等級

身体障害者手帳の交付にあたっては、障害等級を判定し、手帳に記載する。

#### (法別表による障害の種類)

視覚障害		
聴覚又は 平衡機能の障害	聴覚障害 平衡機能障害	
音声機能、言語機能又は そしゃく機能の障害		
肢体不自由	上肢	
	下肢	
	体幹	
	乳幼児期以前の非進行性の 脳病変による運動機能障害	
心臓、じん臓若しくは 呼吸器又はぼうこう若 しくは直腸若しくは小 腸若しくはヒト免疫不 全ウイルスによる免疫 の機能の障害	心臓機能障害	
	じん臓機能障害	
	呼吸器機能障害	
	ぼうこう又は直腸機能障害	
	小腸機能障害	
	ヒト免疫不全ウイルスによる 免疫機能障害	

### (2) 主な援護の実施機関

身体障害者更生相談所

#### ア 設置主体

都道府県、指定都市

#### イ 主要業務

- (ア) 身体障害者に関する専門的な知識及び技術を必要とする相談及び指導業務
- (イ) 身体障害者の医学的、心理学的及び職能的判定業務
- (ウ) 補装具の処方及び適合判定業務
- (エ) 市町が行う援護の実施に関し、障害者支援施設等への入所に係る市町相互間の連絡調整、市町に対する情報の提供、その他必要な援助及びこれらに付随する業務
- (オ) 障害者自立支援法に基づき、自立支援給付の支給決定（認定）にあたり、意見を述べ、また、技術的事項について協力並びに援助を行う業務

#### (身体障害児)

- ・自立支援医療（育成医療） 身体に障害のある児童又は現存する疾患がこれを放置すれば、将来障害に至ると認められる児童であって、確実な治療効果が期待できるもの。
- ・障害児福祉手当 20歳未満であって、政令で定める程度の重度の障害の状態にあるため、日常生活において常時の介護を必要とする程度の状態にある在宅の障害者で都道府県知事・市長及び福祉事務所を管理する町長の認定を受けた者を対象とする。
- ・特別障害者手当 20歳以上であって、政令で定める程度の障害の状態にあるため、日常生活において常時特別の介護を必要とするような在宅の重度の障害者で都道府県知事・市長及び福祉事務所を管理する町長の認定を受けた者を対象とする。
- ・福祉手当（経過措置分） 法改正時に従来の福祉手当受給資格者かつ特別障害者手当等の支給を受けられないもの
- ・特別児童扶養手当 この手当の支給対象となる障害児とは、満20歳未満で特別児童扶養手当等の支給に関する法律に定める程度の状態にある者をいう。 手当は、支給の対象となる障害児を監護する父若しくは母、又は父母に代わって児童を養育（児童と同居し、これを監護し、その生計を維持することをいう。）している者に支給する。

身体障害者福祉、障害者自立支援関係

第1表 身体障害者手帳交付台帳登載数 < 障害の種類・年齢（2区分）×福祉事務所別 >

第14

	総 数			視覚障害			聴覚・平衡機能障害		
	総 数	18歳未満	18歳以上	総 数	18歳未満	18歳以上	総 数	18歳未満	18歳以上
尼崎市	21,140	400	20,740	1,495	12	1,483	1,497	63	1,434
明石市	10,807	245	10,562	853	13	840	921	33	888
洲本市	2,203	24	2,179	206	1	205	193	2	191
芦屋市	2,852	46	2,806	163	4	159	176	7	169
伊丹市	6,185	168	6,017	397	5	392	550	36	514
相生市	1,219	18	1,201	82	-	82	87	2	85
豊岡市	3,833	61	3,772	331	2	329	305	5	300
加古川市	8,317	232	8,085	646	10	636	632	25	607
赤穂市	2,456	61	2,395	206	2	204	194	13	181
西脇市	1,895	39	1,856	125	1	124	114	5	109
宝塚市	7,171	168	7,003	460	3	457	543	28	515
三木市	3,144	79	3,065	222	4	218	228	10	218
高砂市	3,185	78	3,107	253	1	252	226	11	215
川西市	5,273	100	5,173	324	1	323	364	14	350
小野市	1,815	37	1,778	105	2	103	149	8	141
三田市	3,093	105	2,988	210	4	206	220	16	204
加西市	2,223	49	2,174	124	1	123	137	6	131
篠山市	2,110	39	2,071	130	2	128	154	3	151
養父市	1,643	19	1,624	135	-	135	131	2	129
丹波市	3,637	52	3,585	218	2	216	316	4	312
南あわじ市	2,367	32	2,335	163	3	160	206	1	205
朝来市	1,779	30	1,749	149	1	148	122	4	118
淡路市	2,803	30	2,773	225	5	220	265	3	262
宍粟市	1,953	36	1,917	126	1	125	169	2	167
たつの市	2,930	70	2,860	209	1	208	222	8	214
加東市	1,451	41	1,410	86	1	85	97	4	93
市部計	107,484	2,259	105,225	7,643	82	7,561	8,218	315	7,903
阪神北	895	28	867	46	1	45	55	3	52
東播磨	2,249	45	2,204	170	3	167	184	5	179
北播磨	1,232	19	1,213	86	1	85	90	2	88
中播磨	2,004	40	1,964	109	2	107	147	8	139
西播磨	2,995	55	2,940	166	2	164	229	5	224
但馬	2,358	27	2,331	174	-	174	218	5	213
郡部計	11,733	214	11,519	751	9	742	923	28	895
県計	119,217	2,473	116,744	8,394	91	8,303	9,141	343	8,798
神戸市	74,798	1,295	73,503	6,765	52	6,713	6,515	182	6,333
姫路市	19,637	635	19,002	1,417	15	1,402	1,497	90	1,407
西宮市	14,683	359	14,324	978	4	974	1,015	61	954
全県計	228,335	4,762	223,573	17,554	162	17,392	18,168	676	17,492
19年度	225,207	4,669	220,538	17,844	161	17,683	17,970	666	17,304
18年度	219,465	4,589	214,876	17,782	191	17,591	17,738	656	17,082

身体障害者福祉、障害者自立支援関係

平成20年度末現在

音声・言語・そしゃく機能障害			肢体不自由			内部障害		
総数	18歳未満	18歳以上	総数	18歳未満	18歳以上	総数	18歳未満	18歳以上
329	6	323	12,176	230	11,946	5,643	89	5,554
159	2	157	6,180	135	6,045	2,694	62	2,632
34	-	34	1,312	16	1,296	458	5	453
41	-	41	1,614	24	1,590	858	11	847
78	3	75	3,556	91	3,465	1,604	33	1,571
15	-	15	696	13	683	339	3	336
45	-	45	2,245	42	2,203	907	12	895
115	1	114	4,874	126	4,748	2,050	70	1,980
27	-	27	1,345	41	1,304	684	5	679
20	-	20	1,243	25	1,218	393	8	385
84	2	82	4,091	99	3,992	1,993	36	1,957
28	1	27	1,809	45	1,764	857	19	838
29	-	29	1,887	40	1,847	790	26	764
67	1	66	3,001	69	2,932	1,517	15	1,502
18	-	18	1,152	23	1,129	391	4	387
37	-	37	1,858	59	1,799	768	26	742
36	1	35	1,372	29	1,343	554	12	542
24	-	24	1,365	21	1,344	437	13	424
19	1	18	1,001	12	989	357	4	353
64	1	63	2,342	32	2,310	697	13	684
29	2	27	1,478	19	1,459	491	7	484
25	-	25	1,104	16	1,088	379	9	370
38	2	36	1,700	15	1,685	575	5	570
31	-	31	1,257	26	1,231	370	7	363
39	2	37	1,803	46	1,757	657	13	644
18	-	18	935	23	912	315	13	302
1,449	25	1,424	63,396	1,317	62,079	26,778	520	26,258
10	1	9	555	22	533	229	1	228
27	-	27	1,350	26	1,324	518	11	507
18	-	18	820	13	807	218	3	215
23	-	23	1,270	24	1,246	455	6	449
37	1	36	1,850	33	1,817	713	14	699
23	-	23	1,495	18	1,477	448	4	444
138	2	136	7,340	136	7,204	2,581	39	2,542
1,587	27	1,560	70,736	1,453	69,283	29,359	559	28,800
947	12	935	42,905	762	42,143	17,666	287	17,379
245	3	242	12,082	392	11,690	4,396	135	4,261
170	7	163	8,576	206	8,370	3,944	81	3,863
2,949	49	2,900	134,299	2,813	131,486	55,365	1,062	54,303
2,942	48	2,894	132,422	2,762	129,660	54,029	1,032	52,997
3,042	49	2,993	128,978	2,675	126,303	51,925	1,018	50,907

身体障害者福祉、障害者自立支援関係

第2表 身体障害者手帳新規交付者数 < 障害の程度・障害の種類別 >

第14

平成20年度

全県計	総数	1級	2級	3級	4級	5級	6級
平成19年度	17,259	4,961	2,170	2,771	5,596	823	938
総数	17,582	5,030	2,022	2,761	5,987	839	943
視覚障害	698	104	197	77	90	158	72
聴覚・平衡機能障害	1,235	2	63	103	469	4	594
聴覚	1,230	2	63	101	469	1	594
平衡機能	5	-	-	2	-	3	・
音声・言語・そしゃく機能障害	228	7	8	146	67	・	・
肢体不自由	9,672	2,225	1,722	1,208	3,563	677	277
上肢	2,943	1,440	803	252	207	114	127
下肢	5,702	521	528	685	3,352	467	149
体幹	973	229	380	267	2	95	・
運動機能障害	54	35	11	4	2	1	1
上肢機能	37	30	3	2	2	-	-
移動機能	17	5	8	2	-	1	1
内部障害	5,749	2,692	32	1,227	1,798	・	・
心臓機能障害	2,418	1,581	9	398	430	・	・
じん臓機能障害	1,364	909	4	357	94	・	・
呼吸器機能障害	777	184	3	397	193	・	・
ぼうこう・直腸機能障害	1,133	5	-	62	1,066	・	・
小腸機能障害	19	2	-	4	13	・	・
免疫機能障害	38	11	16	9	2	・	・

身体障害者福祉、障害者自立支援関係

第3表 身体障害者手帳新規交付者数 < 障害の程度 × 福祉事務所別 >

第14

平成20年度

	総数	1級	2級	3級	4級	5級	6級
尼崎市	1,619	478	211	284	504	53	89
明石市	884	262	101	134	300	30	57
洲本市	147	44	17	22	46	5	13
芦屋市	256	65	34	45	85	14	13
伊丹市	464	119	52	64	192	16	21
相生市	90	28	9	15	31	1	6
豊岡市	295	91	21	40	111	14	18
加古川市	800	225	67	89	345	35	39
赤穂市	252	90	23	35	83	12	9
西脇市	150	55	17	19	43	7	9
宝塚市	151	51	16	21	49	6	8
三木市	629	165	61	91	248	24	40
高砂市	291	99	26	44	86	14	22
川西市	261	103	26	32	79	10	11
小野市	508	135	66	75	185	22	25
三田市	132	37	14	23	46	5	7
加西市	302	91	33	46	99	19	14
篠山市	149	60	8	27	44	5	5
養父市	153	45	10	21	63	9	5
丹波市	127	35	22	31	33	2	4
南あわじ市	251	72	28	32	97	10	12
朝来市	174	63	15	18	58	7	13
淡路市	105	40	12	14	30	4	5
宍粟市	243	73	37	38	69	11	15
たつの市	129	47	15	12	44	8	3
加東市	123	33	19	21	33	12	5
市部計	8,685	2,606	960	1,293	3,003	355	468
阪神北	74	19	7	12	25	6	5
東播磨	196	59	19	25	69	9	15
北播磨	87	27	9	10	29	7	5
中播磨	160	61	12	21	58	4	4
西播磨	198	73	24	31	57	7	6
但馬	135	41	11	17	52	5	9
郡部計	850	280	82	116	290	38	44
県計	9,535	2,886	1,042	1,409	3,293	393	512
神戸市	5,446	1,382	685	953	1,762	348	316
姫路市	1,277	433	163	179	416	39	47
西宮市	1,324	329	132	220	516	59	68
全県計	17,582	5,030	2,022	2,761	5,987	839	943
19年度	17,259	4,961	2,170	2,771	5,596	823	938
18年度	17,029	4,832	2,204	2,810	5,479	810	894

第4表 身体障害者更生相談所における取扱実人員・件数

< 来所・巡回・相談の種類・判定の種類別 >

第17

平成20年度

	取扱実人員	相談内容								
		総数	自立支援医療 (更生医療)	補装具	身体障害者手帳	職業	施設	生活	その他	
兵庫県	来所	2,250	2,272	922	1,350	-	-	-	-	-
	巡回	432	442	-	442	-	-	-	-	-
	計	2,682	2,714	922	1,792	-	-	-	-	-
神戸市	来所	2,560	2,636	1,671	963	2	-	-	-	-
	巡回	-	-	-	-	-	-	-	-	-
	計	2,560	2,636	1,671	963	2	-	-	-	-
全県計	来所	4,810	4,908	2,593	2,313	2	-	-	-	-
	巡回	432	442	-	442	-	-	-	-	-
	計	5,242	5,350	2,593	2,755	2	-	-	-	-
19年度		5,519	5,673	2,556	3,113	4	-	-	-	-
18年度		5,536	5,572	2,435	3,135	2	-	-	-	-

		判定内容				判定書等交付件数						
		総数	医学的判定	心理学的判定	職能的判定	その他の判定	総数	自立支援医療 (更生医療)	補装具	身体障害者手帳	障害程度区分	その他
兵庫県	来所	3,468	3,468	-	-	-	2,175	922	1,253	-	-	-
	巡回	832	832	-	-	-	410	-	410	-	-	-
	計	4,300	4,300	-	-	-	2,585	922	1,663	-	-	-
神戸市	来所	2,630	2,630	-	-	-	2,581	1,668	911	2	-	-
	巡回	-	-	-	-	-	-	-	-	-	-	-
	計	2,630	2,630	-	-	-	2,581	1,668	911	2	-	-
全県計	来所	6,098	6,098	-	-	-	4,756	2,590	2,164	2	-	-
	巡回	832	832	-	-	-	410	-	410	-	-	-
	計	6,930	6,930	-	-	-	5,166	2,590	2,574	2	-	-

身体障害者福祉、障害者自立支援関係

第5表 身体障害者・児の補装具の支給（購入・修理）＜補装具の種類別＞

第18

平成20年度

全県計		購 入				修 理						
		申請件数	決定件数	金 額		申請件数	決定件数	金 額				
				障害者自立支援法による公費負担額 (千円)	自己負担額 (千円)			障害者自立支援法による公費負担額 (千円)	自己負担額 (千円)			
基 準 内 補 装 具	義 肢											
	義 手	64	64	10,198	996	32	32	3,204	330			
	義 足	257	256	79,375	5,102	202	203	25,745	1,984			
	装 具	下 肢	1,159	1,158	94,502	8,464	267	267	5,621	562		
		靴 型	312	312	27,107	2,404	85	85	1,236	119		
		体 幹	73	73	2,948	236	5	5	72	2		
	座 位 保 持 装 置	上 肢	26	26	1,057	81	1	1	26	3		
		姿勢保持機能付車いす	130	125	40,691	2,378	85	85	7,164	501		
		姿勢保持機能付電動車いす	9	9	7,279	208	4	4	194	21		
		そ の 他	354	354	99,801	6,071	259	259	22,668	1,573		
		盲 人 安 全 つ え	431	430	1,666	167	-	-	-	-		
		義 眼	85	85	5,248	520	-	-	-	-		
	眼 鏡	矯 正 眼 鏡	103	103	2,192	258	22	22	251	21		
		遮 光 眼 鏡	108	108	3,193	422	4	4	60	7		
		コンタクトレンズ	6	6	103	8	-	-	-	-		
		弱 視 眼 鏡	45	45	970	94	1	1	6	1		
	補聴器	高度難聴用ポケット型	102	102	3,257	305	37	37	288	24		
		高度難聴用耳掛け型	744	744	34,556	3,361	362	362	4,151	399		
		重度難聴用ポケット型	85	84	4,560	468	35	35	307	28		
		重度難聴用耳掛け型	792	791	61,166	8,623	834	834	11,317	1,120		
耳あな型(レディメイド)		5	5	597	56	5	5	102	9			
耳あな型(オグ-メイド)		209	209	30,908	3,381	144	116	3,049	319			
骨 導 型	6	6	509	141	14	5	130	15				
車いす	普 通 型	619	614	77,118	6,910	1,149	1,149	37,682	3,791			
	リライティング式普通型	18	18	2,696	269	14	14	281	26			
	手動リフト兼用型	-	-	-	-	2	2	183	20			
	前方大車輪型	-	-	-	-	-	-	-	-			
	リライティング式前方大車輪型	-	-	-	-	-	-	-	-			
	片手駆動型	5	5	729	61	7	7	182	19			
	リライティング式片手駆動型	-	-	-	-	-	-	-	-			
	手 押 し 型	140	139	17,018	1,448	108	108	2,510	194			
	リライティング式手押し型	127	125	21,931	1,720	104	104	2,245	189			
ティルト式型	90	90	17,679	1,317	4	4	146	16				
そ の 他	62	62	13,387	1,108	39	39	1,043	98				
電 動 車いす	普通型 (4.5km/h)	19	17	5,836	375	93	93	4,761	439			
	普通型 (6km/h)	43	43	17,516	827	233	233	12,610	920			
	手 動 兼 用 型	81	81	33,183	2,163	173	173	7,757	685			
	リライティング式普通型	3	3	1,509	52	26	26	1,221	101			
	電動リライティング式普通型	1	1	537	37	13	13	385	43			
	電動リフト式普通型	1	1	293	33	13	13	999	98			
	ティルト式型	5	5	3,476	124	4	4	140	15			
	そ の 他	5	5	4,167	72	43	43	3,202	214			
座 位 保 持 い す	24	24	1,982	135	4	4	120	5				
起 立 保 持 具	19	19	4,138	271	20	20	722	51				
歩 行 器	73	73	2,992	272	17	17	524	52				
頭 部 保 持 帽	4	4	69	6	-	-	-	-				
排 便 補 助 具	-	-	-	-	-	-	-	-				
歩 行 補 助 つ え	226	226	2,012	173	3	3	12	1				
重度障害者用意志伝達装置	14	14	6,576	423	8	8	371	41				
計	6,684	6,664	746,727	61,540	4,475	4,439	162,687	14,056				
19年度	7,716	7,727	784,503	61,441	4,277	4,283	148,607	13,243				
18年度	6,057	6,050	350,553	28,751	3,871	3,866	88,692	7,742				



身体障害者福祉、障害者自立支援関係

第6表 身体障害者・児の特例補装具の支給（購入・修理）＜補装具の種類別＞

第18-3

平成20年度

全県計		購 入				修 理				
		申請件数	決定件数	金 額		申請件数	決定件数	金 額		
				障害者自立支援法による公費負担額 (千円)	自己負担額 (千円)			障害者自立支援法による公費負担額 (千円)	自己負担額 (千円)	
義 肢	義 手	2	2	2,971	74	3	3	1,205	67	
	義 足	-	-	-	-	-	-	-	-	
装 具	下 肢	1	1	25	-	-	-	-	-	
	靴 型	4	4	84	6	-	-	-	-	
	体 幹	-	-	-	-	-	-	-	-	
	上 肢	-	-	-	-	-	-	-	-	
座位保持装置	姿勢保持機能付車いす	11	11	5,266	204	1	1	300	33	
	姿勢保持機能付電動車いす	3	4	4,480	64	-	-	-	-	
	そ の 他	56	56	12,405	541	18	18	1,151	47	
基 準	盲 人 安 全 つ え	-	-	-	-	-	-	-	-	
	義 眼	-	-	-	-	-	-	-	-	
内	眼 鏡	矯 正 眼 鏡	-	-	-	-	-	-	-	-
		遮 光 眼 鏡	-	-	-	-	-	-	-	-
		コンタクトレンズ	-	-	-	-	-	-	-	-
		弱 視 眼 鏡	-	-	-	-	-	-	-	-
補聴器	高度難聴用ポケット型	-	-	-	-	-	-	-	-	
	高度難聴用耳掛け型	2	2	517	57	1	1	3	-	
	重度難聴用ポケット型	-	-	-	-	-	-	-	-	
	重度難聴用耳掛け型	10	9	2,000	158	6	6	56	6	
	耳あな型(レイメイド)	-	-	-	-	-	-	-	-	
	耳あな型(オグ-メイド)	-	-	-	-	-	-	-	-	
補 装 具	車いす	骨 導 型	2	2	297	33	-	-	-	-
		普 通 型	3	3	728	60	-	-	-	-
		リライニング式普通型	-	-	-	-	1	1	59	7
		手動リフト兼用型	-	-	-	-	-	-	-	-
		前方大車輪型	-	-	-	-	-	-	-	-
		リライニング式前方大車輪型	-	-	-	-	-	-	-	-
		片手駆動型	-	-	-	-	1	1	6	1
		リライニング式片手駆動型	-	-	-	-	-	-	-	-
		手 押 し 型	3	3	921	-	1	1	27	3
		リライニング式手押し型	9	9	2,027	187	-	-	-	-
電 動 車 具	電 動 車 具	テイルト式型	6	6	1,398	126	-	-	-	-
		そ の 他	11	11	3,003	219	3	3	105	6
		普 通 型 (4.5km/h)	2	2	803	52	1	1	118	13
		普 通 型 (6km/h)	3	3	1,295	25	-	-	-	-
		手 動 兼 用 型	-	-	-	-	8	8	515	28
		リライニング式普通型	-	-	-	-	1	1	87	-
		電動リライニング式普通型	-	-	-	-	2	2	127	-
		電動リフト式普通型	-	-	-	-	-	-	-	-
テイルト式型	-	-	-	-	1	1	53	6		
そ の 他	7	7	7,064	76	7	7	244	25		
座 位 保 持 い す	7	7	551	45	2	2	15	2		
起 立 保 持 具	110	110	23,883	1,488	17	17	506	33		
歩 行 器	90	90	11,225	723	12	12	327	28		
頭 部 保 持 帽	-	-	-	-	-	-	-	-		
排 便 補 助 具	4	4	309	16	-	-	-	-		
歩 行 補 助 つ え	1	1	6	1	-	-	-	-		
重 度 障 害 者 用 意 志 伝 達 装 置	-	-	-	-	-	-	-	-		
計		347	347	81,258	4,155	86	86	4,904	305	







身体障害者福祉、障害者自立支援関係

第8表 自立支援医療における所得区分の状況 <支給決定件数>  
(障害者自立支援法)

第21の2

平成20年度

		生活保護	低所得1	低所得2	中間所得		重度かつ継続 中間所得1	重度かつ継続 中間所得2	重度かつ継続 一定所得以上
県分	育成医療	2	37	57	179	523	2	10	8
	更正医療	492	151	122	228		27	70	40
	精神通院医療	5,789	10,780	2,422	26		6,536	11,203	2,727
	計	6,283	10,968	2,601	433	523	6,565	11,283	2,775
神戸	育成医療	11	88	4	112	512	1	5	2
	更正医療	519	738	1,071	557		548	790	219
	精神通院医療	5,083	4,899	1,494	9		2,508	4,694	1,319
	計	5,613	5,725	2,569	678	512	3,057	5,489	1,540
姫路	育成医療	-	15	9	18	88	-	-	4
	更正医療	39	18	5	33		4	6	9
	精神通院医療	-	-	-	-		-	-	-
	計	39	33	14	51	88	4	6	13
西宮	育成医療	-	3	7	21	94	-	-	2
	更正医療	105	24	21	58		9	17	22
	精神通院医療	-	-	-	-		-	-	-
	計	105	27	28	79	94	9	17	24
全県	育成医療	13	143	77	330	1,217	3	15	16
	更正医療	1,155	931	1,219	876		588	883	290
	精神通院医療	10,872	15,679	3,916	35		9,044	15,897	4,046
	計	12,040	16,753	5,212	1,241	1,217	9,635	16,795	4,352

第9表 市町における相談支援  
(障害者自立支援法)

第21の3  
(支援方法)

	訪 問 (1)	来 所 相 談 (2)	同 行 (3)	電 話 相 談 (4)	電 子 メ ー ル (5)	個 別 支 援 会 議 (6)	関 係 機 関 (7)	そ の 他 (8)	計 (9)
兵庫県(除指定・中核市)	9,086	11,655	600	23,482	1,682	937	7,418	1,709	56,569
神戸市	11,179	7,124	23	66,187	234	347	1,324	0	86,418
姫路市	0	164	0	64	4	0	0	2	234
西宮市	821	1,587	0	3,333	182	91	1	53	6,068
全 県 計	21,086	20,530	623	93,066	2,102	1,375	8,743	1,764	149,289

(支援内容)

	福祉サービスの利用等に 関する支援 (1)	障害や病状の理解に 関する支援 (2)	健康・医療に 関する支援 (3)	不安の解消・ 情緒安定に 関する支援 (4)	保育・教育に 関する支援 (5)	家族関係・ 人間関係に 関する支援 (6)	家計・経済に 関する支援 (7)	生活技術に 関する支援 (8)	就労に 関する支援 (9)
兵庫県(除指定・中核市)	14,718	2,479	4,861	5,118	1,221	4,029	2,884	10,254	6,330
神戸市	53,428	349	5,834	4,290	386	4,035	2,128	26,720	1,439
姫路市	80	12	11	36	7	15	18	5	67
西宮市	1,817	804	1,011	0	286	0	191	678	68
全 県 計	70,043	3,644	11,717	9,444	1,900	8,079	5,221	37,657	7,904

	社会参加・ 余暇活動に 関する支援 (10)	権利擁護に 関する支援 (11)	そ の 他 (12)	計 (13)
兵庫県(除指定・中核市)	6,277	553	8,925	67,649
神戸市	834	377	2,119	101,939
姫路市	17	7	32	307
西宮市	326	423	1,693	7,297
全 県 計	7,454	1,360	12,769	177,192

身体障害者福祉、障害者自立支援関係

第10表 未熟児の養育医療及び結核児童の療育の給付  
(児童福祉法・母子保健法)

第22表

平成20年度

		給付申請件数	給付決定件数	費用額			支払決定実人員	
				公費負担額		社会保険・結核予防法による負担額 (千円)		(再掲)自己負担額 (千円)
				委託報酬による支払決定額 (千円)	その他による支払決定額 (千円)			
県分	療育医療	477	477	150,766	-	1,622,993	21,434	550
	療育の給付	-	-	-	-	-	-	-
	骨関節結核 骨関節結核以外の結核	-	-	-	-	-	-	-
神戸	療育医療	368	368	92,547	-	958,418	15,033	368
	療育の給付	-	-	-	-	-	-	-
	骨関節結核 骨関節結核以外の結核	-	-	-	-	-	-	-
姫路	療育医療	99	96	21,600	-	263,459	4,130	105
	療育の給付	-	-	-	-	-	-	-
	骨関節結核 骨関節結核以外の結核	-	-	-	-	-	-	-
西宮	療育医療	135	134	33,031	-	524,303	9,257	137
	療育の給付	-	-	-	-	-	-	-
	骨関節結核 骨関節結核以外の結核	-	-	-	-	-	-	-
全県	療育医療	1,079	1,075	297,944	-	3,369,173	49,854	1,160
	療育の給付	-	-	-	-	-	-	-
	骨関節結核 骨関節結核以外の結核	-	-	-	-	-	-	-

第11表 自立支援医療（身体障害児童の育成医療）

< 給付申請 - 決定件数・支払決定負担額・支払決定実人員・障害の種類別 >

第22の2

平成20年度

		給付申請 件数	給付決定 件数	支 払 決 定					レセプト件数		支払 決定 実人員	
				総 額	公 費 負 担 額 (千円)		社会保険 負担額 (千円)	自 己 負担額 (千円)	医科	調剤		
					医科	調剤						
兵 院	視 覚 障 害	33	33	43,646	3,948	-	38,124	1,574	30	-	33	
	聴覚・平衡機能障害	10	10	23,972	1,521	-	21,731	720	4	-	10	
	音声・言語・そしゃく機能障害	62	62	38,827	3,194	-	33,736	1,897	24	-	62	
	肢 体 不 自 由	55	55	124,101	4,306	-	116,750	3,045	30	-	55	
	内臓障害	心 臓	30	30	160,958	6,376	-	152,222	2,360	35	-	30
		腎 臓	8	8	7,702	738	-	6,817	147	1	-	8
		小 腸	3	3	11,536	691	-	10,746	99	7	-	3
		その他	3	3	50,508	10,761	-	38,647	1,100	15	-	3
	免 疫 機 能 障 害	1	1	310	310	-	-	-	4	-	1	
計	205	205	461,560	31,845	-	418,773	10,942	150	-	205		
庫 通 院	視 覚 障 害	21	21	1,184	209	12	904	59	39	1	21	
	聴覚・平衡機能障害	2	2	190	45	1	133	11	1	-	2	
	音声・言語・そしゃく機能障害	377	377	25,075	4,996	4	17,723	2,352	488	13	375	
	肢 体 不 自 由	110	101	7,226	629	2	6,430	165	50	4	101	
	内臓障害	心 臓	85	85	5,962	492	162	5,047	261	21	3	85
		腎 臓	12	12	902	117	3	755	27	2	-	12
		小 腸	2	2	184	40	-	131	13	4	-	2
		その他	12	12	839	162	1	600	76	5	-	12
	免 疫 機 能 障 害	1	1	210	23	187	-	-	-	2	1	
計	622	613	41,772	6,713	372	31,723	2,964	610	23	611		
訪 問 看 護	-	-	-	-	-	-	-	-	-	-	-	
神 院	視 覚 障 害	19	19	4,174	1,142	-	2,691	341	20	-	17	
	聴覚・平衡機能障害	13	13	9,860	620	-	9,010	230	12	-	8	
	音声・言語・そしゃく機能障害	28	28	18,151	2,116	-	15,197	838	44	-	26	
	肢 体 不 自 由	45	45	65,522	6,162	-	58,103	1,257	87	-	33	
	内臓障害	心 臓	31	31	49,843	1,834	-	47,177	832	39	-	25
		腎 臓	1	1	732	112	-	595	25	3	-	1
		小 腸	2	2	838	64	-	766	8	1	-	1
		その他	27	27	14,324	897	-	12,893	534	25	-	13
	免 疫 機 能 障 害	-	-	-	-	-	-	-	-	-	-	
計	166	166	163,444	12,947	-	146,432	4,065	231	-	124		
戸 通 市 院	視 覚 障 害	85	85	1,143	458	30	436	219	132	7	54	
	聴覚・平衡機能障害	19	19	1,080	293	25	624	138	71	6	18	
	音声・言語・そしゃく機能障害	247	247	11,657	2,813	57	7,334	1,453	832	17	150	
	肢 体 不 自 由	161	161	7,118	1,637	86	4,522	873	486	26	97	
	内臓障害	心 臓	22	22	1,105	304	249	316	236	36	30	22
		腎 臓	5	5	9,862	1,066	909	7,385	502	20	17	3
		小 腸	9	9	5,618	832	1,150	3,346	290	28	39	5
		その他	32	32	1,407	329	63	803	212	51	10	20
	免 疫 機 能 障 害	-	-	-	-	-	-	-	-	-	-	
計	580	580	38,990	7,732	2,569	24,766	3,923	1,656	152	369		
訪 問 看 護	4	4	1,428	318	-	946	164	-	-	4		





身体障害者福祉、障害者自立支援関係

平成20年度

		給付申請 件数	給付決定 件数	支 払 決 定					レセプト件数		支払 決定 実人員	
				金 額				社会保険 負担額 (千円)	自 己 負担額 (千円)	医科		調剤
				総 額	公 費 負 担 額 (千円)		総 額					
					医科	調剤						
全 院	視 覚 障 害	67	67	53,024	5,777	-	45,018	2,229	65	-	62	
	聴覚・平衡機能障害	24	24	35,349	2,303	-	32,024	1,022	19	-	20	
	音声・言語・そしゃく機能障害	106	106	66,381	6,130	-	57,017	3,234	87	-	104	
	肢 体 不 自 由	114	114	233,758	12,088	-	216,528	5,142	146	-	100	
	内臓障害	心 臓	91	91	285,319	10,425	-	270,773	4,121	109	-	76
		腎 臓	10	10	8,434	850	-	7,412	172	4	-	9
		小 腸	8	8	13,027	876	-	12,004	147	11	-	7
		その他	37	36	68,478	12,025	-	54,720	1,733	47	-	20
	免 疫 機 能 障 害	1	1	310	310	-	-	-	4	-	1	
	計	458	457	764,080	50,784	-	695,496	17,800	492	-	399	
県 通 院	視 覚 障 害	121	121	2,361	674	42	1,363	282	184	9	87	
	聴覚・平衡機能障害	22	22	1,273	339	26	758	150	74	6	22	
	音声・言語・そしゃく機能障害	725	725	41,824	8,811	62	28,648	4,303	1,682	33	596	
	肢 体 不 自 由	290	280	14,611	2,298	116	11,145	1,052	560	31	210	
	内臓障害	心 臓	133	133	7,370	852	413	5,583	522	84	35	125
		腎 臓	18	18	10,764	1,183	912	8,140	529	22	17	15
		小 腸	14	14	5,805	873	1,150	3,479	303	36	39	10
		その他	51	50	2,316	498	64	1,462	292	68	10	38
	免 疫 機 能 障 害	1	1	210	23	187	-	-	-	2	1	
	計	1,375	1,364	86,534	15,551	2,972	60,578	7,433	2,710	182	1,104	
訪 問 看 護	4	4	1,428	318	-	946	164	-	-	4		

身体障害者福祉、障害者自立支援関係

第12表 障害児福祉手当等の受給者数 < 手当の種類 × 福祉事務所別 >

第25、26

平成20年度末現在

	障害児福祉手当	特別障害者手当	福祉手当 (経過措置分)	特別児童扶養手当
神戸市	846	1,896	129	2,461
姫路市	332	428	28	1,221
尼崎市	228	476	33	729
明石市	153	230	12	427
西宮市	312	406	20	584
洲本市	18	64	2	101
芦屋市	28	82	4	63
伊丹市	91	160	12	411
相生市	16	16	3	42
豊岡市	46	98	7	188
加古川市	167	195	17	527
たつの市	40	54	7	179
赤穂市	18	26	4	91
西脇市	23	33	1	122
宝塚市	144	168	9	354
三木市	48	66	4	126
高砂市	50	113	6	178
川西市	123	109	14	220
小野市	20	31	1	135
三田市	62	59	7	198
加西市	29	33	12	82
篠山市	27	49	1	68
養父市	6	67	2	60
丹波市	29	66	4	128
南あわじ市	17	64	3	99
朝来市	17	42	2	58
淡路市	30	56	3	96
宍粟市	23	41	6	103
加東市	14	21	2	104
市部計	2,957	5,149	355	9,155
阪神北	19	14	1	47
東播磨	22	54	6	92
北播磨	13	15	-	61
中播磨	21	44	-	81
西播磨	33	65	5	143
但馬	13	36	2	71
郡部計	121	228	14	495
全県計	3,078	5,377	369	9,650
19年度	3,071	5,382	418	9,192
18年度	3,104	5,299	466	8,734

(注) 支給停止者を除く

## 第 4 章 知的障害者福祉関係

## 1 知的障害者

知的障害者については、知的障害者福祉法上定義づけられていないが、平成17年の知的障害児（者）基礎調査においては、「知的機能の障害が発達期（概ね18歳まで）にあらわれ、日常生活に支障が生じているため、何らかの特別の援助を必要とする状態にある者」とされている。知的障害者福祉法による福祉サービスの対象とされるのは18歳以上の者である。

### (1) 主な援護の実施機関

福祉事務所

#### ア 主要業務

- (ア) 知的障害者の福祉に関し、必要な実情の把握につとめること。
- (イ) 知的障害者の福祉に関し、必要な情報の提供を行うこと。
- (ウ) 知的障害者の福祉に関する相談に応じ、必要な調査及び指導を行うこと並びにこれらに付随する業務を行うこと。
- (エ) 知的障害者福祉司を置いていない福祉事務所長は、(ウ)の業務のうち、専門的な知識及び技術を必要とするものは、知的障害者更正相談所の技術的援助及び助言を求めなければならない。
- (オ) (ウ)の業務を行うにあたって、特に、医学的・心理学的及び職能的判定を必要とする場合には、知的障害者更生相談所の判定を求めなければならない。

知的障害者更生相談所

#### ア 設置主体

都道府県、指定都市

#### イ 主要業務

- (ア) 市町の更正援護の実施に関し、市町相互間の連絡及び調整、市町に対する情報の提供その他必要な援助を行うこと並びにこれらに付随する業務を行うこと。
- (イ) 知的障害者に関する相談及び指導のうち、専門的な知識及び技術を必要とするものを行うこと。
- (ウ) 18歳以上の知的障害者の医学的・心理学的及び職能的判定を行うこと。
- (エ) 障害者自立支援法に基づき、自立支援給付の支給決定に際し意見を述べ、また、技術的事項について協力並びに援助を行うこと。

### (2) 療育手帳

知的障害児（者）に対して一貫した指導・相談を行うとともに、知的障害児（者）に対する各種の援助措置（特別児童扶養手当等）を受けやすくするため手帳を交付する。

実施主体

都道府県知事、指定都市市長

交付対象者

児童相談所又は知的障害者更生相談所において知的障害と判定された者  
障害程度の確認

原則として2年ごとに児童相談所又は知的障害者更生相談所において判定を行う。

知的障害者福祉

第1表 知的障害者更生相談所における取扱実人員・件数

< 来所・巡回・相談の種類・判定の種類別 >

第27

平成20年度

		取扱実人員	相談内容								
			総数	施設	職親委託	職業	医療保健	生活	教育	療育手帳	その他
兵庫県	来所	2,870	4,056	29	-	291	169	782	74	2,084	627
	巡回	265	531	7	-	11	38	201	22	251	1
	計	3,135	4,587	36	-	302	207	983	96	2,335	628
神戸市	来所	432	434	-	-	-	-	-	58	376	-
	巡回	12	12	-	-	-	-	-	-	12	-
	計	444	446	-	-	-	-	-	58	388	-
全県計	来所	3,302	4,490	29	-	291	169	782	132	2,460	627
	巡回	277	543	7	-	11	38	201	22	263	1
	計	3,579	5,033	36	-	302	207	983	154	2,723	628
19年度		3,849	5,693	38	1	286	264	1,416	226	2,905	557
18年度		3,801	5,941	47	-	236	233	1,604	278	2,995	548

		判定内容					判定書等交付件数			
		総数	医学的判定	心理学的判定	職能的判定	その他の判定	総数	障害程度区分	療育手帳	その他
兵庫県	来所	2,327	231	983	1	1,112	1,588	5	964	619
	巡回	628	98	265	-	265	250	-	246	4
	計	2,955	329	1,248	1	1,377	1,838	5	1,210	623
神戸市	来所	1,093	230	430	-	433	807	-	376	431
	巡回	29	5	12	-	12	24	-	12	12
	計	1,122	235	442	-	445	831	-	388	443
全県計	来所	3,420	461	1,413	1	1,545	2,395	5	1,340	1,050
	巡回	657	103	277	-	277	274	-	258	16
	計	4,077	564	1,690	1	1,822	2,669	5	1,598	1,066
19年度		5,266	692	1,901	33	2,640	2,658	9	1,683	966
18年度		5,442	763	1,947	24	2,708	2,787	6	1,745	1,036

第2表 職親数・職親に委託されている知的障害者数 <福祉事務所別>

第30

平成20年度末現在

	登録職親数	知的障害者が委託されている職親数	委託知的障害者数		
			総数	同居	通勤
尼崎市	-	-	-	-	-
明石市	5	2	2	-	2
洲本市	-	-	-	-	-
芦屋市	-	-	-	-	-
伊丹市	-	-	-	-	-
相生市	-	-	-	-	-
豊岡市	-	-	-	-	-
加古川市	6	1	1	1	-
たつの市	1	1	1	-	1
赤穂市	-	-	-	-	-
西脇市	-	-	-	-	-
宝塚市	-	-	-	-	-
三木市	-	-	-	-	-
高砂市	-	-	-	-	-
川西市	-	-	-	-	-
小野市	1	-	-	-	-
三田市	-	-	-	-	-
加西市	-	-	-	-	-
篠山市	-	-	-	-	-
養父市	-	-	-	-	-
丹波市	-	-	-	-	-
南あわじ市	-	-	-	-	-
朝来市	-	-	-	-	-
淡路市	1	-	-	-	-
宍粟市	2	2	2	-	2
加東市	-	-	-	-	-
市部計	16	6	6	1	5
阪神北	-	-	-	-	-
東播磨	-	-	-	-	-
北播磨	-	-	-	-	-
中播磨	-	-	-	-	-
西播磨	-	-	-	-	-
但馬	-	-	1	1	-
郡部計	-	-	1	1	-
県計	16	6	7	2	5
神戸市	6	6	9	1	8
姫路市	1	1	3	-	3
西宮市	-	-	-	-	-
全県計	23	13	19	3	16
19年度	20	9	9	4	5
18年度	20	7	14	4	10

知的障害者福祉

第3表 療育手帳交付台帳登載数 < 障害の程度・年齢（2区分）×福祉事務所別 >

第3-1

	療育手帳新規交付数（平成20年度）						療育手帳交付台帳登載数（平成20年度末現在）					
	総数		A（重度）		B（中軽度）		総数		A（重度）		B（中軽度）	
	18歳未満	18歳以上	18歳未満	18歳以上	18歳未満	18歳以上	18歳未満	18歳以上	18歳未満	18歳以上	18歳未満	18歳以上
姫路市	46	30	18	2	28	28	865	2,007	395	1,095	470	912
尼崎市	137	53	17	18	120	35	872	2,117	343	1,152	529	965
明石市	59	14	8	2	51	12	544	1,220	198	634	346	586
西宮市	123	41	23	12	100	29	809	1,529	321	878	488	651
洲本市	16	6	3	1	13	5	101	239	37	159	64	80
芦屋市	17	6	3	1	14	5	107	247	40	152	67	95
伊丹市	79	7	11	2	68	5	363	656	131	392	232	264
相生市	9	6	2	2	7	4	53	161	25	67	28	94
豊岡市	33	4	5	-	28	4	191	449	71	202	120	247
加古川市	11	51	4	9	7	42	429	733	156	380	273	353
たつの市	16	4	2	-	14	4	157	407	55	238	102	169
赤穂市	9	4	4	1	5	3	133	240	56	121	77	119
西脇市	10	5	-	2	10	3	87	195	31	108	56	87
宝塚市	57	26	8	4	49	22	398	725	160	411	238	314
三木市	16	11	4	2	12	9	115	327	53	185	62	142
高砂市	21	3	5	-	16	3	139	368	54	223	85	145
川西市	49	11	5	1	44	10	328	480	112	249	216	231
小野市	15	5	1	1	14	4	137	198	36	118	101	80
三田市	29	7	6	2	23	5	221	323	91	185	130	138
加西市	6	3	2	-	4	3	82	215	32	130	50	85
篠山市	11	1	1	-	10	1	76	229	28	121	48	108
養父市	10	-	-	-	10	-	71	170	18	93	53	77
丹波市	27	22	2	6	25	16	145	364	51	220	94	144
南あわじ市	10	5	1	1	9	4	86	221	27	143	59	78
朝来市	-	2	-	1	-	1	63	190	22	84	41	106
淡路市	12	9	4	3	8	6	77	249	24	170	53	79
宍粟市	22	2	1	1	21	1	93	240	27	135	66	105
加東市	12	2	2	-	10	2	99	115	24	52	75	63
市部計	862	340	142	74	720	266	6,841	14,614	2,618	8,097	4,223	6,517
阪神北	11	4	1	2	10	2	59	79	20	54	39	25
東播磨	26	2	2	-	24	2	113	232	31	127	82	105
北播磨	2	-	1	-	1	-	46	131	12	65	34	66
中播磨	11	1	6	1	5	-	70	250	31	148	39	102
西播磨	31	6	2	2	29	4	186	382	62	206	124	176
但馬	7	4	2	-	5	4	63	223	28	139	35	84
郡部計	88	17	14	5	74	12	537	1,297	184	739	353	558
県計	950	357	156	79	794	278	7,378	15,911	2,802	8,836	4,576	7,075
神戸市	420	128	38	27	382	101	2,939	6,769	1,083	2,874	1,856	3,895
全県計	1,370	485	194	106	1,176	379	10,317	22,680	3,885	11,710	6,432	10,970
19年度	1,463	468	181	132	1,282	336	9,669	21,952	3,830	11,321	5,839	10,631
18年度	1,395	417	280	166	1,115	251	8,860	21,159	3,758	10,814	5,102	10,345



## 第5章 高齡者福祉關係

## 1 高齢者

### (1) 養護老人ホームの施設の目的及び対象者

65歳以上の者であって、環境上の理由及び経済的理由により居宅援護の困難なものを入所させ養護する。

### (2) 老人クラブ

高齢者の知識及び経験を生かし、生きがいと健康づくりのための多様な社会活動を通じ、老後の生活を豊かなものとするとともに明るい長寿社会づくりに資することを目的とする。

#### 会員

ア 年齢はおおむね60歳以上とする。

ただし、老後の社会活動の円滑な展開に資するため、60歳未満の加入を妨げないものとする。

イ クラブ活動が円滑に行われる程度の同一小地域に居住する者とする。

ただし、当該小地域を越える区域における活動形態別の組織化を妨げないものとする。

#### 会員の規模

おおむね50人以上とする。

ただし、山村、離島などの地理的条件、その他特別の事情がある場合はこの限りではない。

#### 役員

会員の互選による代表者1人を置くとともに、必要に応じて役員を置くことができるものとする。

高齢者福祉

第1表 養護老人ホーム在在者数 <福祉事務所別>

第32

平成20年度末現在

	被措置者		
	総数	県管内分	管外委託分
尼崎市	110	61	49
明石市	136	131	5
洲本市	41	37	4
芦屋市	26	22	4
伊丹市	91	50	41
相生市	36	34	2
豊岡市	104	91	13
加古川市	71	69	2
たつの市	65	52	13
赤穂市	20	20	-
西脇市	13	13	-
宝塚市	40	38	2
三木市	58	58	-
高砂市	19	19	-
川西市	33	33	-
小野市	20	-	20
三田市	16	16	-
加西市	9	9	-
篠山市	26	26	-
養父市	52	50	2
丹波市	48	46	2
南あわじ市	91	78	13
朝来市	17	-	17
淡路市	86	67	19
宍粟市	36	22	14
加東市	18	18	-
<b>市部計</b>	<b>1,282</b>	<b>1,060</b>	<b>222</b>

	被措置者		
	総数	県管内分	管外委託分
阪神北	1	-	1
東播磨	11	11	-
北播磨	26	25	1
中播磨	22	15	7
西播磨	49	47	2
但馬	14	8	6
<b>郡部計</b>	<b>123</b>	<b>106</b>	<b>17</b>
<b>県計</b>	<b>1,405</b>	<b>1,166</b>	<b>239</b>
神戸市	962	517	445
姫路市	214	194	20
西宮市	73	62	11
<b>全県計</b>	<b>2,654</b>	<b>1,939</b>	<b>715</b>
<b>19年度</b>	<b>2,680</b>	<b>2,024</b>	<b>656</b>
<b>18年度</b>	<b>2,640</b>	<b>2,030</b>	<b>610</b>

高齢者福祉

第2表 老人クラブ数・会員数 <市町別>

第35

平成20年度末現在

	総数		適正クラブ		その他のクラブ		60歳以上人口 平成21年3月31日現在 (住民基本台帳)	60歳以上人口 に対する老人クラブ 会員数の割合 (%)
	クラブ数	会員数 A	クラブ数	会員数	クラブ数	会員数	B	A / B × 100
尼崎市	387	26,970	387	26,970	-	-	136,009	19.8
明石市	224	13,030	209	12,623	15	407	80,979	16.1
洲本市	108	6,738	103	6,568	5	170	17,555	38.4
芦屋市	51	3,418	51	3,418	-	-	27,985	12.2
伊丹市	172	9,917	155	9,375	17	542	51,077	19.4
相生市	27	1,548	27	1,548	-	-	11,663	13.3
豊岡市	236	11,742	178	10,193	58	1,549	30,586	38.4
加古川市	182	10,967	182	10,967	-	-	72,297	15.2
たつの市	204	15,722	201	15,657	3	65	24,785	63.4
赤穂市	68	3,951	68	3,951	-	-	16,367	24.1
西脇市	70	6,085	70	6,085	-	-	14,811	41.1
宝塚市	112	7,081	112	7,081	-	-	64,786	10.9
三木市	110	7,150	110	7,150	-	-	26,783	26.7
高砂市	82	4,570	75	4,301	7	269	26,788	17.1
川西市	77	4,915	72	4,764	5	151	51,166	9.6
小野市	56	3,818	55	3,799	1	19	14,303	26.7
三田市	89	5,858	71	5,358	18	500	24,056	24.4
加西市	137	11,129	129	10,879	8	250	15,619	71.3
篠山市	115	7,497	115	7,497	-	-	15,542	48.2
養父市	136	5,588	80	4,366	56	1,222	10,832	51.6
丹波市	186	7,708	169	7,426	17	282	24,328	31.7
南あわじ市	205	12,579	205	12,579	-	-	18,395	68.4
朝来市	125	5,862	114	5,680	11	182	12,364	47.4
淡路市	150	8,410	150	8,410	-	-	18,910	44.5
宍粟市	117	10,364	117	10,364	-	-	14,669	70.7
加東市	93	5,948	93	5,948	-	-	11,240	52.9
市部計	3,519	218,565	3,298	212,957	221	5,608	833,895	26.2
阪神北	42	2,151	42	2,151	-	-	8,250	26.1
猪名川町	42	2,151	42	2,151	-	-	8,250	26.1
東播磨	76	4,963	74	4,925	2	38	19,185	25.9
稲美町	56	3,473	54	3,435	2	38	9,717	35.7
播磨町	20	1,490	20	1,490	-	-	9,468	15.7
北播磨	63	4,367	57	4,224	6	143	8,412	51.9
多可町	63	4,367	57	4,224	6	143	8,412	51.9
中播磨	141	11,130	140	11,114	1	16	15,432	72.1
市川町	46	3,769	46	3,769	-	-	4,860	77.6
福崎町	54	4,073	54	4,073	-	-	5,928	68.7
神河町	41	3,288	40	3,272	1	16	4,644	70.8
西播磨	174	12,961	173	12,923	1	38	22,930	56.5
太子町	46	4,355	46	4,355	-	-	8,838	49.3
上郡町	40	2,704	40	2,704	-	-	6,158	43.9
佐用町	88	5,902	87	5,864	1	38	7,934	74.4
但馬	163	8,167	137	7,599	26	568	14,716	55.5
香美町	95	5,019	88	4,901	7	118	8,175	61.4
新温泉町	68	3,148	49	2,698	19	450	6,541	48.1
郡部計	659	43,739	623	42,936	36	803	88,925	49.2
県計	4,178	262,304	3,921	255,893	257	6,411	922,820	28.4
神戸市	526	43,634	526	43,634	-	-	445,581	9.8
姫路市	661	53,899	616	52,304	45	1,595	149,500	36.1
西宮市	347	21,479	347	21,479	-	-	118,726	18.1
全県計	5,712	381,316	5,410	373,310	302	8,006	1,636,627	23.3
19年度	5,789	386,440	5,455	377,312	334	9,128	1,576,508	24.5
18年度	5,847	389,789	5,517	380,996	330	8,793	1,515,380	25.7

第3表 高齢化率（平成21年2月1日現在）  
（市町別）

市町名	総人口			高齢者人口											
	計 (人)	男 (人)	女 (人)	65歳以上						75歳以上					
				計		男		女		計		男		女	
				(人)	比率(%)	(人)	比率(%)	(人)	比率(%)	(人)	比率(%)	(人)	比率(%)	(人)	比率(%)
神戸市	1,534,067	727,000	807,067	337,827	22.0	142,048	19.5	195,779	24.3	153,824	10.0	57,428	7.9	96,396	11.9
(東灘区)	208,462	98,216	110,246	39,695	19.0	16,355	16.7	23,340	21.2	18,497	8.9	6,866	7.0	11,631	10.6
(灘区)	129,981	61,460	68,521	28,600	22.0	11,445	18.6	17,155	25.0	14,138	10.9	5,093	8.3	9,045	13.2
(兵庫区)	108,000	52,100	55,900	29,856	27.6	12,404	23.8	17,452	31.2	14,403	13.3	5,264	10.1	9,139	16.3
(長田区)	101,987	47,615	54,372	29,849	29.3	12,026	25.3	17,823	32.8	13,939	13.7	5,030	10.6	8,909	16.4
(須磨区)	168,251	77,884	90,367	40,336	24.0	17,204	22.1	23,132	25.6	17,627	10.5	6,742	8.7	10,885	12.0
(垂水区)	219,983	103,549	116,434	53,185	24.2	22,451	21.7	30,734	26.4	24,230	11.0	9,365	9.0	14,865	12.8
(北区)	226,547	107,577	118,970	48,726	21.5	21,540	20.0	27,186	22.9	20,496	9.0	7,861	7.3	12,635	10.6
(中央区)	121,373	57,000	64,373	26,736	22.0	10,672	18.7	16,064	25.0	12,562	10.3	4,431	7.8	8,131	12.6
(西区)	249,483	121,599	127,884	40,844	16.4	17,951	14.8	22,893	17.9	17,932	7.2	6,776	5.6	11,156	8.7
神戸地域	1,534,067	727,000	807,067	337,827	22.0	142,048	19.5	195,779	24.3	153,824	10.0	57,428	8	96,396	11.9
尼崎市	462,074	225,219	236,855	100,196	21.7	42,817	19.0	57,379	24.2	41,972	9.1	15,390	6.8	26,582	11.2
西宮市	479,387	227,124	252,263	87,588	18.3	36,825	16.2	50,763	20.1	38,692	8.1	14,316	6.3	24,376	9.7
芦屋市	93,155	42,326	50,829	20,928	22.5	8,660	20.5	12,268	24.1	9,819	10.5	3,666	8.7	6,153	12.1
阪神南地域	1,034,616	494,669	539,947	208,712	20.2	88,302	17.9	120,410	22.3	90,483	8.7	33,372	7	57,111	10.6
伊丹市	195,296	95,552	99,744	37,127	19.0	16,384	17.1	20,743	20.8	14,991	7.7	5,842	6.1	9,149	9.2
宝塚市	223,345	104,662	118,683	48,009	21.5	20,610	19.7	27,399	23.1	20,994	9.4	7,985	7.6	13,009	11.0
川西市	157,793	74,812	82,981	38,303	24.3	17,336	23.2	20,967	25.3	15,274	9.7	6,223	8.3	9,051	10.9
三田市	113,997	55,008	58,989	17,101	15.0	7,425	13.5	9,676	16.4	7,785	6.8	2,973	5.4	4,812	8.2
猪名川町	31,777	14,963	16,814	5,754	18.1	2,557	17.1	3,197	19.0	2,532	8.0	920	6.1	1,612	9.6
阪神北地域	722,208	344,997	377,211	146,294	20.3	64,312	18.6	81,982	21.7	61,576	8.5	23,943	7	37,633	10.0
明石市	292,620	142,175	150,445	58,824	20.1	25,457	17.9	33,367	22.2	24,828	8.5	9,403	6.6	15,425	10.3
加古川市	267,836	130,935	136,901	51,482	19.2	23,014	17.6	28,468	20.8	21,159	7.9	8,113	6.2	13,046	9.5
高砂市	94,304	45,814	48,490	19,218	20.4	8,378	18.3	10,840	22.4	8,328	8.8	3,072	6.7	5,256	10.8
稲美町	31,384	15,392	15,992	6,760	21.5	3,073	20.0	3,687	23.1	2,843	9.1	1,079	7.0	1,764	11.0
播磨町	33,496	16,429	17,067	6,725	20.1	3,106	18.9	3,619	21.2	2,598	7.8	1,057	6.4	1,541	9.0
東播磨地域	719,640	350,745	368,895	143,009	19.9	63,028	18.0	79,981	21.7	59,756	8.3	22,724	6.5	37,032	10.0
西脇市	42,811	20,498	22,313	11,603	27.1	4,872	23.8	6,731	30.2	5,580	13.0	2,075	10.1	3,505	15.7
三木市	82,897	39,763	43,134	19,797	23.9	8,812	22.2	10,985	25.5	8,879	10.7	3,375	8.5	5,504	12.8
小野市	49,671	24,142	25,529	10,561	21.3	4,534	18.8	6,027	23.6	5,098	10.3	1,898	7.9	3,200	12.5
加西市	47,905	23,175	24,730	11,894	24.8	5,061	21.8	6,833	27.6	6,317	13.2	2,385	10.3	3,932	15.9
加東市	40,050	19,687	20,363	8,494	21.2	3,614	18.4	4,880	24.0	4,412	11.0	1,704	8.7	2,708	13.3
多可町	23,455	11,294	12,161	6,592	28.1	2,774	24.6	3,818	31.4	3,560	15.2	1,318	11.7	2,242	18.4
北播磨地域	286,789	138,559	148,230	68,941	24.0	29,667	21.4	39,274	26.5	33,846	11.8	12,755	9.2	21,091	14.2
姫路市	536,409	259,110	277,299	109,386	20.4	46,331	17.9	63,055	22.7	48,425	9.0	17,768	6.9	30,657	11.1
市川町	13,542	6,544	6,998	3,772	27.9	1,604	24.5	2,168	31.0	2,009	14.8	752	11.5	1,257	18.0
福崎町	20,586	9,843	10,743	4,406	21.4	1,888	19.2	2,518	23.4	2,248	10.9	871	8.8	1,377	12.8
神河町	12,475	5,823	6,652	3,667	29.4	1,486	25.5	2,181	32.8	2,067	16.6	748	12.8	1,319	19.8
中播磨地域	583,012	281,320	301,692	121,231	20.8	51,309	18.2	69,922	23.2	54,749	9.4	20,139	7.2	34,610	11.5
相生市	31,630	15,057	16,573	8,787	27.8	3,648	24.2	5,139	31.0	4,224	13.4	1,521	10.1	2,703	16.3
赤穂市	51,064	24,412	26,652	12,436	24.4	5,213	21.4	7,223	27.1	5,969	11.7	2,185	9.0	3,784	14.2
宍粟市	41,702	19,708	21,994	11,467	27.5	4,654	23.6	6,813	31.0	6,363	15.3	2,343	11.9	4,020	18.3
たつの市	80,527	38,772	41,755	18,304	22.7	7,688	19.8	10,616	25.4	8,813	10.9	3,184	8.2	5,629	13.5
太子町	33,395	16,185	17,210	6,210	18.6	2,802	17.3	3,408	19.8	2,476	7.4	898	5.5	1,578	9.2
上郡町	16,958	8,042	8,916	4,668	27.5	1,928	24.0	2,740	30.7	2,431	14.3	885	11.0	1,546	17.3
佐用町	19,999	9,457	10,542	6,436	32.2	2,596	27.5	3,840	36.4	3,774	18.9	1,396	14.8	2,378	22.6
西播磨地域	275,275	131,633	143,642	68,308	24.8	28,529	21.7	39,779	27.7	34,050	12.4	12,412	9.4	21,638	15.1
豊岡市	86,663	41,370	45,293	24,033	27.7	9,914	24.0	14,119	31.2	13,145	15.2	4,899	11.8	8,246	18.2
養父市	26,963	12,818	14,145	8,873	32.9	3,650	28.5	5,223	36.9	5,337	19.8	2,008	15.7	3,329	23.5
朝来市	33,566	16,105	17,461	9,955	29.7	4,098	25.4	5,857	33.5	5,837	17.4	2,205	13.7	3,632	20.8
香美町	20,448	9,666	10,782	6,742	33.0	2,732	28.3	4,010	37.2	3,721	18.2	1,391	14.4	2,330	21.6
新温泉町	16,531	7,802	8,729	5,311	32.1	2,120	27.2	3,191	36.6	3,057	18.5	1,102	14.1	1,955	22.4
但馬地域	184,171	87,761	96,410	54,914	29.8	22,514	25.7	32,400	33.6	31,097	16.9	11,605	13.2	19,492	20.2
篠山市	43,779	20,725	23,054	12,310	28.1	5,045	24.3	7,265	31.5	6,816	15.6	2,531	12.2	4,285	18.6
丹波市	68,585	32,497	36,088	19,172	28.0	7,894	24.3	11,278	31.3	10,686	15.6	3,971	12.2	6,715	18.6
丹波地域	112,364	53,222	59,142	31,482	28.0	12,939	24.3	18,543	31.4	17,502	15.6	6,502	12.2	11,000	18.6
洲本市	47,967	22,768	25,199	13,551	28.3	5,649	24.8	7,902	31.4	7,539	15.7	2,887	12.7	4,652	18.5
南あわじ市	50,505	24,128	26,377	14,261	28.2	6,006	24.9	8,255	31.3	7,924	15.7	3,028	12.5	4,896	18.6
淡路市	47,235	22,416	24,819	15,072	31.9	6,230	27.8	8,842	35.6	8,578	18.2	3,210	14.3	5,368	21.6
淡路地域	145,707	69,312	76,395	42,884	29.4	17,885	25.8	24,999	32.7	24,041	16.5	9,125	13.2	14,916	19.5
県計	5,597,849	2,679,218	2,918,631	1,223,602	21.9	520,533	19.4	703,069	24.1	560,924	10.0	210,005	7.8	350,919	12.0
(除神戸市)	4,063,782	1,952,218	2,111,564	885,775	21.8	378,485	19.4	507,290	24.0	407,100	10.0	152,577	7.8	254,523	12.1
(除神戸・姫路・西宮市)	3,047,986	1,465,984	1,582,002	688,801	22.6	295,329	20.1	393,472	24.9	319,983	10.5	120,493	8.2	199,490	12.6

注1 神戸市の老人クラブ数・会員数はH20.7.1現在。  
注2 姫路市の高齢者人口はH20.12.31現在  
注3 相生市の高齢者人口はH21.1.31現在。  
注4 赤穂市の高齢者人口はH21.1.31現在。  
注5 高砂市の高齢者人口はH21.1.30現在。  
注6 川西市の高齢者人口はH21.1.30現在。  
注7 小野市の高齢者人口はH21.1.31現在。  
注8 三田市の高齢者人口はH21.1.31現在。  
注9 加西市の高齢者人口はH21.1.31現在。  
注10 篠山市の高齢者人口はH21.1.31現在。  
注11 養父市の高齢者人口はH21.1.31現在。  
注12 朝来市の高齢者人口はH21.1.31現在。  
注13 加東市の高齢者人口はH21.1.30現在。  
注14 上郡町の高齢者人口はH21.1.30現在。  
注15 佐用町の高齢者人口はH21.1.31現在。

(平成21年3月作成)

ひとり暮らし高齢者(65歳以上)						要介護認定者数(平成21年1月末現在暫定数値)										老人クラブ			60歳以上 日本人口 (H20.3.31)		
平成17年国勢調査						要支援1	要支援2	要介護1	要介護2	要介護3	要介護4	要介護5	計	クラブ数 (H20.4.1)	会員数 (H20.4.1)	加入率	日本人人口 (H20.3.31)				
計	男	女	比率	比率	比率														比率	比率	比率
(人)	(人)	(人)	(%)	(%)	(%)	(%)	(%)	(%)	(%)	(%)	(%)	(%)	(%)	(%)	(%)	(%)	(%)	(%)	(%)		
70,110	23.0	20,086	15.5	50,024	28.4	11,597	9,740	11,038	8,878	8,114	6,060	5,477	60,904	518	42,830	10.0	429,350	神戸市			
8,015	22.8	1,822	12.5	6,193	30.0	1,438	982	1,451	1,016	942	692	655	7,176	44	4,313	8.4	51,081	(東灘区)			
7,043	26.2	1,984	18.2	5,059	31.6	1,042	733	983	820	774	559	489	5,400	46	4,332	12.1	35,751	(灘区)			
8,594	31.0	2,937	25.2	5,657	35.1	970	1,013	1,232	934	799	596	492	6,036	62	4,961	13.5	36,713	(兵庫区)			
7,429	26.9	2,038	18.1	5,391	33.0	1,142	943	1,238	909	790	543	547	6,112	52	5,056	14.4	35,214	(長田区)			
7,392	20.7	1,825	11.9	5,567	27.2	1,236	1,304	1,071	1,041	901	640	565	6,758	45	3,530	6.9	51,394	(須磨区)			
10,851	22.7	2,934	14.2	7,917	29.2	1,849	1,496	1,366	1,185	1,130	841	742	8,609	52	4,080	6.0	67,629	(垂水区)			
7,011	16.3	1,913	10.2	5,098	21.1	1,391	1,276	1,535	1,067	1,025	848	757	7,899	66	5,945	9.3	63,881	(北区)			
8,788	34.6	2,922	28.0	5,866	39.2	1,044	909	1,000	825	723	525	497	5,523	40	2,929	9.0	32,399	(中央区)			
4,987	13.9	1,711	10.9	3,276	16.2	1,485	1,084	1,162	1,081	1,030	816	733	7,391	111	7,684	13.9	55,288	(西区)			
70,110	23.0	20,086	15.5	50,024	28.4	11,597	9,740	11,038	8,878	8,114	6,060	5,477	60,904	518	42,830	10.0	429,350	神戸地域			
21,563	23.6	6,874	17.5	14,689	28.2	2,803	3,495	2,007	3,707	2,931	2,278	1,800	19,021	384	26,763	20.4	131,183	尼崎市			
15,802	20.3	3,844	11.7	11,958	26.5	2,823	1,201	2,428	1,975	1,753	1,236	1,397	12,813	342	21,150	18.6	113,895	西宮市			
3,833	20.8	683	9.0	3,150	29.2	796	462	657	467	535	297	317	3,531	51	3,492	13.0	26,805	芦屋市			
41,198	21.9	11,401	14.3	29,797	27.6	6,422	5,158	5,092	6,149	5,219	3,811	3,514	35,365	777	51,405	18.9	271,883	阪神南地域			
5,304	16.7	1,246	9.0	4,058	22.8	1,093	917	762	707	755	548	426	5,208	172	9,917	20.3	48,944	伊丹市			
7,212	17.5	1,660	9.3	5,552	23.8	1,503	1,005	1,539	1,099	964	742	627	7,479	110	6,936	11.2	61,894	宝塚市			
4,653	14.0	1,223	8.1	3,430	19.1	755	540	1,265	892	802	696	539	5,489	76	4,881	9.9	49,302	川西市			
1,654	10.3	429	6.4	1,225	13.1	582	213	412	402	433	290	274	2,606	89	5,858	25.9	22,610	三田市			
385	7.4	80	3.8	305	9.9	160	192	153	134	118	112	105	974	41	2,099	27.1	7,741	猪名川町			
19,208	15.1	4,638	8.3	14,570	20.4	4,093	2,867	4,131	3,234	3,072	2,388	1,971	21,756	488	29,691	15.6	190,491	阪神北地域			
9,635	18.6	2,582	11.5	7,053	24.0	1,879	1,081	2,158	1,177	1,176	846	846	9,163	223	12,970	16.7	77,647	明石市			
6,213	13.9	1,679	8.6	4,534	18.2	2,035	972	1,083	1,214	1,091	805	744	7,944	181	10,925	15.8	69,078	加古川市			
2,511	15.1	644	9.1	1,867	19.5	776	565	646	467	387	359	303	3,503	82	4,570	17.8	25,654	高砂市			
470	8.2	115	4.5	355	11.0	88	168	160	124	172	144	90	946	56	3,473	37.6	9,229	稲美町			
713	13.1	203	8.1	510	17.3	153	154	137	132	129	83	76	864	19	1,416	15.7	8,995	播磨町			
19,542	15.7	5,223	9.6	14,319	20.4	4,931	2,940	4,184	3,114	2,955	2,237	2,059	22,420	561	33,354	17.5	190,603	東播磨地域			
1,177	11.2	268	6.0	909	14.9	103	363	307	367	311	247	204	1,902	70	6,085	42.3	14,399	西脇市			
1,765	9.7	473	6.0	1,292	12.7	427	378	492	541	557	380	310	3,085	110	7,150	27.8	25,762	三木市			
908	9.3	230	5.5	678	12.0	99	254	185	326	293	210	176	1,543	47	3,172	23.1	13,727	小野市			
815	7.2	198	4.2	617	9.4	223	316	318	358	337	274	194	2,020	136	11,114	73.2	15,185	加西市			
718	8.9	170	5.0	548	11.7	97	282	275	249	238	200	137	1,478	93	5,948	55.1	10,793	加東市			
411	6.6	105	4.1	306	8.4	68	192	160	234	187	181	125	1,147	63	4,536	55.3	8,206	多可町			
5,794	9.1	1,444	5.3	4,350	11.8	1,017	1,785	1,737	2,075	1,923	1,492	1,146	11,175	519	38,005	43.2	88,072	北播磨地域			
15,585	15.6	4,077	9.8	11,508	19.9	3,974	2,371	4,017	2,883	2,839	2,041	1,722	19,847	657	53,982	37.5	143,833	姫路市			
316	9.0	86	5.9	230	11.3	103	104	94	83	72	104	92	652	46	3,779	79.8	4,736	市川町			
402	9.5	101	5.7	301	12.3	108	94	149	94	79	71	89	684	54	4,073	71.2	5,722	福崎町			
307	8.7	48	3.4	259	12.1	74	73	104	76	89	67	86	569	41	3,288	72.5	4,536	神河町			
16,610	15.0	4,312	9.3	12,298	19.1	4,259	2,642	4,364	3,136	3,079	2,283	1,989	21,752	798	65,122	41.0	158,827	中播磨地域			
1,294	15.7	260	7.9	1,034	20.9	223	201	256	187	187	178	126	1,358	27	1,548	13.7	11,276	相生市			
1,438	12.5	350	7.3	1,088	16.3	252	252	359	305	295	226	257	1,946	68	3,951	24.9	15,855	赤穂市			
1,043	9.4	239	5.3	804	12.1	131	282	306	379	331	292	231	1,952	117	10,364	72.5	14,301	穴栗市			
1,753	10.4	385	5.6	1,368	13.7	223	241	600	601	468	395	330	2,858	204	15,963	66.6	23,964	たつの市			
577	11.2	151	6.7	426	14.7	102	132	114	111	134	128	94	815	46	4,546	54.4	8,361	太子町			
505	11.9	115	6.6	390	15.5	82	77	131	176	151	113	101	831	40	2,760	46.3	5,960	上郡町			
767	11.5	163	6.1	604	15.1	70	198	194	175	160	154	167	1,118	89	5,724	73.0	7,839	佐用町			
7,377	11.6	1,663	6.4	5,714	15.2	1,083	1,383	1,960	1,934	1,726	1,486	1,306	10,878	591	44,856	51.2	87,556	西播磨地域			
2,265	9.8	505	5.3	1,760	13.0	451	519	535	641	541	484	435	3,606	236	11,742	39.3	29,861	豊岡市			
942	10.8	231	6.4	711	13.8	114	285	245	297	278	236	233	1,688	136	5,588	52.0	10,741	養父市			
1,078	11.1	246	6.1	832	14.6	168	396	252	279	303	257	286	1,941	125	5,862	48.5	12,093	朝来市			
634	9.8	115	4.4	519	13.5	193	67	215	128	121	134	165	1,023	95	5,019	61.9	8,104	香美町			
557	10.7	100	4.9	457	14.6	96	93	113	131	194	98	99	824	68	3,148	49.2	6,398	新温泉町			
5,476	10.3	1,197	5.5	4,279	13.6	1,022	1,360	1,360	1,476	1,437	1,209	1,218	9,082	660	31,359	46.7	67,197	但馬地域			
1,419	11.9	327	6.8	1,092	15.3	229	340	243	318	305	246	167	1,848	115	7,497	49.3	15,200	篠山市			
1,843	9.8	445	5.8	1,398	12.6	321	363	542	533	504	317	295	2,875	186	7,708	32.4	23,825	丹波市			
3,262	10.6	772	6.2	2,490	13.7	550	703	785	851	809	563	462	4,723	301	15,205	39.0	39,025	丹波地域			
2,141	16.6	505	9.5	1,636	21.7	169	328	436	477	368	294	201	2,273	108	6,826	40.0	17,075	洲本市			
1,498	10.7	389	6.6	1,109	13.6	166	501	303	497	395	316	297	2,475	205	12,579	70.2	17,909	南あわじ市			
2,076	14.3	480	8.0	1,596	18.8	288	523	318	506	456	335	243	2,669	150	8,339	45.0	18,520	淡路市			
5,715	13.8	1,374	8.0	4,341	18.0	623	1,352	1,057	1,480	1,219	945	741	7,417	463	27,744	51.9	53,504	淡路地域			
194,292	17.5	52,110	11.1	142,182	22.3	35,597	29,930	35,708	32,327	29,553	22,474	19,883	205,472	5,676	379,571	24.1	1,576,508	県計			
124,182	15.5	32,024	9.4	92,158	19.9	24,000	20,190	24,670	23,449	21,439	16,414	14,406	144,568	5,158	336,741	29.4	1,147,158	(除神戸市)			
92,795	14.8	24,103	9.1	68,692	19.1	17,203	16,618	18,225	18,591	16,847	13,137	11,287	111,908	4,159	261,609	29.4	889,430	(除神戸・姫路・西宮市)			

## 第6章 婦人保護關係

## 1 婦人保護

婦人保護事業は、売春防止法（昭和31年法律第118号）に基づき、要保護女子（性行又は環境に照して売春を行うおそれのある女子）について、その転落未然防止と保護更生を図ることを目的として、社会環境の浄化等に関する啓発活動を行うとともに、要保護女子の早期発見に努め、必要な相談、調査、判定、指導及び收容保護を行うなど、幅広い女性の問題に対応してきている。

また、平成13年4月6日に「配偶者からの暴力の防止及び被害者の保護に関する法律」が成立したことから、配偶者からの暴力被害者である女性の保護等についても婦人保護事業の目的として含め、配偶者からの暴力の防止等に関する啓発活動を行うとともに、要保護女子及び暴力被害女性の早期発見、相談、調査、判定、指導・援助、一時保護及び收容保護を行うこととした。

### （1） 援護の実施機関

婦人相談所  
婦人保護事業実施の中心となる行政機関である。

ア 設置主体  
都道府県

イ 業務  
（ア） 相談、調査、判定及び指導  
（イ） 一時保護  
（ウ） 婦人保護施設への收容保護等の措置  
（エ） 一時保護を委託する施設  
（オ） 移送  
（カ） 医療（軽易な疾病治療又は応急処置程度）  
（キ） 啓発活動  
（ク） 関係機関との連携

婦人相談員

ア 設置及び所属  
都道府県知事または市長から委嘱され、婦人相談所や福祉事務所等に駐在する。

イ 身分  
非常勤の特別地方公務員

ウ 業務  
担当区域における社会環境の実態把握に努めるとともに、関係機関と緊密な連携を保ち、要保護女子等の早期発見に努め、その相談等を行うとともに、必要に応じて指導を行う。



婦人保護

第1表 婦人相談所・婦人相談員の受付件数 <経路・新規・再来×機関別>

第36

平成20年度

		総数	本人自身	警察関係	法務関係	教育関係	労働関係	他の婦人相談所	他の婦人相談員	福祉事務所	他の相談機関	社会福祉施設等	医療機関	縁故者知人	その他
婦人相談所	新規	3,381	3,231	121	-	-	-			27	-	1	-	-	1
	再来	175	17	10	-	-	-	-	-	108	1	34	-	-	5
	計	3,556	3,248	131	-	-	-	-	-	135	1	35	-	-	6
神戸市	新規	2,132	1,330	46	-	3	-			62	19	3	5	35	629
	再来	850	372	4	-	-	-	3	10	3	1	1	-	9	447
	計	2,982	1,702	50	-	3	-	3	10	65	20	4	5	44	1,076
姫路市	新規	117	100	1	-	-	-			3	3	-	1	8	1
	再来	46	31	2	-	-	-	1	1	2	3	-	3	3	-
	計	163	131	3	-	-	-	1	1	5	6	-	4	11	1
尼崎市	新規	402	191	47	-	4	-			55	67	7	16	11	4
	再来	499	306	10	1	4	-	2	4	30	36	54	11	32	9
	計	901	497	57	1	8	-	2	4	85	103	61	27	43	13
明石市	新規	201	115	9	-	-	-			28	9	5	5	23	7
	再来	-	-	-	-	-	-	-	-	-	-	-	-	-	-
	計	201	115	9	-	-	-	-	-	28	9	5	5	23	7
西宮市	新規	222	142	18	2	3	-			24	15	2	3	12	1
	再来	274	206	-	1	4	-	-	18	13	9	19	-	4	-
	計	496	348	18	3	7	-	-	18	37	24	21	3	16	1
加古川市	新規	176	156	-	-	1	-			3	-	2	-	12	2
	再来	105	82	1	-	2	-	-	2	10	-	2	-	3	3
	計	281	238	1	-	3	-	-	2	13	-	4	-	15	5
計	新規	6,631	5,265	242	2	11	-			202	113	20	30	101	645
	再来	1,949	1,014	27	2	10	-	6	35	166	50	110	14	51	464
	計	8,580	6,279	269	4	21	-	6	35	368	163	130	44	152	1,109
19年度	8,870	6,035	308	8	97	34	46	22	379	111	91	77	161	1,501	
18年度	8,844	6,318	267	-	30	1	13	58	432	185	109	59	205	1,167	

第2表 婦人相談所・婦人相談員の処理済実人員・指導延件数・一時保護延人員 <処理状況別>

第37

平成20年度

		処理済実人員（年度中）										指導延件数（年度中）		訪問調査指導延件数（再掲）		婦人相談所の一時的保護延人員（年度中）	
		総数	婦人保護施設に入所	就職・自営	結婚	家庭へ送還	福祉事務所へ移送	婦人相談所・婦人相談員へ移送	他府県の婦人相談所・婦人相談員へ移送	その他の関係機関・施設へ移送	助言・指導のみ	その他	指導延件数（年度中）	訪問調査指導延件数（再掲）	要保護女子・暴力被害女性	同伴した家族	
婦人相談所	3,549	25	14	-	32	125	-	-	13	2,821	519	3,549	-				
神戸市	2,982	-	3	-	7	1	48	3	16	2,612	292	4,412	67				
姫路市	163	-	-	-	-	-	14	-	-	132	17	306	-				
尼崎市	901	-	-	-	4	11	30	-	9	839	8	2,488	369				
明石市	201	-	-	-	-	2	6	-	15	178	-	201	-				
西宮市	496	-	4	-	-	12	1	2	33	442	2	1,013	61				
加古川市	281	-	-	-	-	6	9	-	-	248	18	281	-				
計	8,573	25	21	-	43	157	108	5	86	7,272	856	12,250	497	2,387	1,857		
19年度	8,875	32	31	2	84	137	151	2	70	7,321	1,045	13,449	673	1,509	1,859		
18年度	8,843	26	22	1	75	204	130	1	110	7,516	758	11,952	406	2,072	1,674		

第3表 婦人保護施設の入所人員・退所人員・在所人員

第38

平成20年度

		理由別退所人員（年度中）								年度未所人員	入所人員（年度中）	職業訓練の状況	
		総数	就職・自営	帰宅・帰郷	結婚	他の関係機関・施設へ移送	無断退所	その他	施設内訓練			施設外訓練	
計	25	23	6	4	-	5	4	4	38	12,591	40	29	
19年度	31	28	14	5	-	2	1	6	36	13,377	49	30	
18年度	33	40	12	8	-	11	1	8	33	13,867	45	31	

## 第7章 民生委員・社会福祉事業関係

## 1 民生委員

### (1) 設置・委嘱手続

民生委員は、市町の区域に置き、その定数は、厚生労働大臣の定める基準に従い、都道府県知事、指定都市市長、中核市市長が区域ごとに、その区域を管轄する市町長の意見をきいて、これを定める。

委嘱手続は、市町に設置された民生委員推薦会が推薦した者について、都道府県知事は地方社会福祉審議会の意見を聴いて推薦し、厚生労働大臣が委嘱する。

### (2) 任期

民生委員は、給与を支給しないものとし、その任期は3年とする。但し、補欠の民生委員の任期は、前任者の残任期間とする。

### (3) 職務

住民の生活状態を必要に応じ適切に把握しておくこと。

援助を必要とする者がその有する能力に応じ自立した日常生活を営むことができるように生活に関する相談に応じ、助言その他の援助を行うこと。

援助を必要とする者が福祉サービスを適切に利用するために必要な情報の提供その他の援助を行うこと。

社会福祉を目的とする事業を経営する者又は社会福祉に関する活動を行う者と密接に連携し、その事業又は活動を支援すること。

社会福祉法に定める福祉に関する事務所その他の関係行政機関の業務に協力すること。

その他、必要に応じて住民の福祉の増進を図るための活動を行う。

## 2 社会福祉法人

社会福祉法人とは、社会福祉法第2条に定められている社会福祉事業を行うことを目的として設立された法人をいう。

社会福祉法人制度は、民間社会福祉事業の公共性と純粋性とを確保するために、公益法人とは異なる特別の法人を創設しようとするものであり、社会福祉法人以外の者は、その名称中に、「社会福祉法人」又はこれに紛らわしい文字を用いてはならないと規定して、その名称を保護している。

なお、社会福祉法第26条の規定により、公益事業及び収益事業を行うことができるとされている。

### (1) 設立

社会福祉法人を設立しようとする者は、定款をもって少なくとも次に掲げる事項を定め、厚生労働省令で定める手続に従い、当該定款について所轄庁の認可を受けなければならない。

定款に掲げる事項

目的、名称、社会福祉事業の種類、事務所の所在地、役員に関する事項、会議に関する事項、資産に関する事項、会計に関する事項、評議員会を置く場合にはこれに関する事項、公益事業を行う場合にはその種類、収益事業を行う場合にはその種類、解散に関する事項、定款の変更に関する事項、公告の方法

設立当初の役員は、定款で定めなければならない。

解散に関する事項中に、残余財産の帰属すべき者に関する規定を設ける場合には、その者は、社会福祉法人その他社会福祉事業を行う者のうちから選定されるようにしなければならない。

上記の規定による認可の申請は、社会福祉法第30条に規定する所轄庁に対して行わなければならない。

### (2) 認可・成立の時期

所轄庁は、社会福祉法人の認可の申請があったときは、当該申請に係る社会福祉法人の資産が社会福祉法第25条の要件（社会福祉事業を行うに必要な資産）に該当しているかどうか、その定款の内容及び設立の手続が、法令の規定に違反していないかどうか等を審査したうえで、当該定款の認可を決定しなければならない。

社会福祉法人は、その主たる事務所の所在地において設立の登記をすることによって成立する。

第1表 民生委員（児童委員）数 <市町別>

第39

平成20年度末現在

	定数		民生委員数			主任児童委員数（再掲）		
	民生委員	主任児童委員数 （再掲）	総数	男	女	総数	男	女
尼崎市	857	24	841	262	579	22	-	22
明石市	382	19	368	132	236	17	-	17
洲本市	131	5	128	70	58	5	2	3
芦屋市	115	4	110	13	97	4	-	4
伊丹市	254	9	253	59	194	7	-	7
相生市	67	3	66	28	38	3	-	3
豊岡市	215	13	215	109	106	13	2	11
加古川市	413	20	409	137	272	20	1	19
たつの市	110	5	166	64	102	9	1	8
赤穂市	92	5	110	53	57	5	2	3
西脇市	299	17	91	47	44	5	-	5
宝塚市	173	10	279	86	193	17	1	16
三木市	175	9	171	97	74	10	2	8
高砂市	252	15	171	57	114	9	4	5
川西市	107	7	244	54	190	15	-	15
小野市	222	10	106	71	35	7	-	7
三田市	119	4	213	78	135	10	-	10
加西市	136	6	119	71	48	4	2	2
篠山市	109	8	136	65	71	6	2	4
養父市	196	13	108	49	59	8	3	5
丹波市	160	9	194	98	96	12	3	9
南あわじ市	133	9	159	86	73	9	1	8
朝来市	141	9	140	47	93	9	2	7
淡路市	173	11	173	99	74	11	3	8
穴粟市	103	7	133	56	77	9	2	7
加東市	168	9	102	48	54	7	1	6
市部計	5,302	260	5,205	2,036	3,169	253	34	219
阪神北	59	3	59	14	45	3	-	3
猪名川町	59	3	59	14	45	3	-	3
東播磨	125	9	123	45	78	8	-	8
稲美町	61	5	60	25	35	4	-	4
播磨町	64	4	63	20	43	4	-	4
北播磨	66	6	66	47	19	6	2	4
多可町	66	6	66	47	19	6	2	4
中播磨	126	7	125	35	90	7	3	4
市川町	36	2	36	9	27	2	1	1
福崎町	52	3	51	19	32	3	1	2
神河町	38	2	38	7	31	2	1	1
西播磨	173	10	173	69	104	10	4	6
太子町	55	3	55	12	43	3	-	3
上郡町	48	3	48	29	19	3	1	2
佐用町	70	4	70	28	42	4	3	1
但馬	116	10	116	46	70	10	3	7
香美町	63	6	63	24	39	6	1	5
新温泉町	53	4	53	22	31	4	2	2
郡部計	665	45	662	256	406	44	12	32
県計	5,967	305	5,867	2,292	3,575	297	46	251
神戸市	2,550	342	2,471	628	1,843	337	28	309
姫路市	891	54	885	366	519	54	7	47
西宮市	711	40	645	116	529	40	2	38
全県計	10,119	741	9,868	3,402	6,466	728	83	645
19年度	10,119	741	9,816	3,374	6,442	721	86	635
18年度	9,994	723	9,876	3,472	6,404	715	98	617

第2表 民生委員（児童委員）の活動状況 <相談支援の種類×市町別>（4-1）

第40 民生委員

	内容別相談・支援件数									
	総数	在宅福祉	介護保険	健康・ 保健医療	子育て・ 母子保健	子どもの 地域生活	子どもの 教育・ 学校生活	生活費	年金・ 保険	仕事
尼崎市	29,165	2,112	1,002	2,095	635	1,880	1,494	636	437	187
明石市	15,892	1,619	623	872	409	1,897	735	498	304	141
洲本市	2,540	299	73	113	18	46	64	171	33	60
芦屋市	1,110	277	39	79	98	180	27	15	9	2
伊丹市	6,702	722	262	441	1,121	385	222	122	93	68
相生市	1,367	293	88	103	39	45	80	72	21	5
豊岡市	6,158	764	210	369	234	599	277	274	60	61
加古川市	10,254	1,834	435	1,193	279	641	417	263	98	38
たつの市	6,459	1,117	146	380	287	719	317	188	56	37
赤穂市	2,440	458	131	76	53	307	71	34	41	25
西脇市	2,068	145	26	89	68	183	102	226	8	40
宝塚市	13,327	1,634	491	699	257	1,529	1,050	230	226	101
三木市	3,171	264	101	105	37	270	294	147	41	10
高砂市	5,759	1,080	97	112	233	938	166	578	33	13
川西市	7,340	479	223	244	291	1,393	297	117	52	59
小野市	2,026	154	55	52	37	266	148	112	56	17
三田市	4,436	227	220	238	122	738	124	167	41	73
加西市	3,288	551	101	82	65	400	282	126	27	16
篠山市	3,719	507	88	246	77	167	193	95	23	95
養父市	3,626	544	216	125	106	493	207	76	10	11
丹波市	6,163	1,147	192	223	137	724	462	235	66	78
南あわじ市	2,490	502	104	50	109	131	124	91	18	10
朝来市	4,017	466	156	219	161	487	216	122	44	53
淡路市	8,250	2,056	713	733	225	369	244	1,224	185	331
宍粟市	4,556	722	93	156	65	637	305	166	25	39
加東市	2,737	115	47	73	49	914	202	31	25	25
市部計	159,060	20,088	5,932	9,167	5,212	16,338	8,120	6,016	2,032	1,595
阪神北	547	17	2	10	66	110	45	8	-	5
猪名川町	547	17	2	10	66	110	45	8	-	5
東播磨	2,820	224	38	78	23	339	161	79	28	13
稲美町	1,590	156	12	35	3	282	112	9	-	2
播磨町	1,230	68	26	43	20	57	49	70	28	11
北播磨	3,153	440	100	155	78	107	261	166	55	39
多可町	3,153	440	100	155	78	107	261	166	55	39
中播磨	3,153	296	179	128	131	136	111	142	82	43
市川町	846	29	34	29	10	24	26	94	13	25
福崎町	1,713	215	113	74	106	67	49	30	65	15
神河町	594	52	32	25	15	45	36	18	4	3
西播磨	6,983	2,010	291	222	146	514	393	129	101	36
太子町	1,080	164	26	24	30	53	93	29	21	9
上郡町	2,736	457	127	97	91	229	167	36	44	13
佐用町	3,167	1,389	138	101	25	232	133	64	36	14
但馬	2,676	489	58	55	110	188	328	122	16	27
香美町	1,312	74	37	26	31	71	204	77	13	17
新温泉町	1,364	415	21	29	79	117	124	45	3	10
郡部計	19,332	3,476	668	648	554	1,394	1,299	646	282	163
県計	178,392	23,564	6,600	9,815	5,766	17,732	9,419	6,662	2,314	1,758
神戸市	64,185	7,398	2,240	5,062	2,442	7,572	3,270	1,266	702	337
姫路市	36,574	4,922	1,435	4,021	1,193	2,038	1,997	1,131	516	379
西宮市	15,314	2,864	747	1,081	662	1,213	419	347	146	70
全県計	294,465	38,748	11,022	19,979	10,063	28,555	15,105	9,406	3,678	2,544
19年度	289,057	43,208	11,706	20,699	9,139	29,861	15,343	9,546	3,079	2,553
18年度	304,797	47,373	13,977	22,940	9,557	29,191	16,189	10,925	3,340	3,182

					分野別相談・支援件数				
家族関係	住居	生活環境	日常的な支援	その他	総数	高齢者に関すること	障害者に関すること	子どもに関すること	その他
938	595	1,742	8,615	6,797	29,165	16,313	1,405	4,339	7,108
528	307	1,070	3,746	3,143	15,892	9,130	905	3,219	2,638
62	56	100	504	941	2,540	1,325	245	157	813
23	17	25	198	121	1,110	630	37	327	116
177	193	277	1,068	1,551	6,702	3,635	460	1,748	859
99	39	79	172	232	1,367	859	56	190	262
467	92	203	1,425	1,123	6,158	3,164	561	1,214	1,219
353	152	240	2,850	1,461	10,254	6,992	739	1,468	1,055
239	112	320	1,383	1,158	6,459	3,400	746	1,432	881
196	37	53	282	676	2,440	1,280	119	452	589
86	45	109	495	446	2,068	1,042	223	321	482
520	267	679	4,184	1,460	13,327	8,119	879	3,147	1,182
136	64	280	737	685	3,171	1,621	213	773	564
126	90	118	1,216	959	5,759	3,380	332	1,323	724
249	90	265	2,276	1,305	7,340	3,858	338	1,634	1,510
52	30	86	378	583	2,026	816	116	518	576
154	42	83	1,664	543	4,436	2,359	483	1,145	449
95	30	122	655	736	3,288	1,706	214	832	536
206	49	94	1,111	768	3,719	2,035	674	503	507
96	8	79	711	944	3,626	1,869	146	1,043	568
262	100	179	1,280	1,078	6,163	3,362	443	1,536	822
89	18	95	439	710	2,490	1,395	126	365	604
161	40	79	873	940	4,017	2,054	217	840	906
291	148	79	478	1,174	8,250	5,917	410	913	1,010
138	53	142	1,316	699	4,556	2,361	464	1,050	681
47	21	39	772	377	2,737	796	119	1,460	362
5,790	2,695	6,637	38,828	30,610	159,060	89,418	10,670	31,949	27,023
27	11	29	87	130	547	151	38	215	143
27	11	29	87	130	547	151	38	215	143
73	20	54	1,160	530	2,820	1,531	103	814	372
12	6	9	784	168	1,590	803	32	665	90
61	14	45	376	362	1,230	728	71	149	282
126	98	144	581	803	3,153	1,557	231	497	868
126	98	144	581	803	3,153	1,557	231	497	868
183	17	86	1,001	618	3,153	1,933	247	499	474
35	8	24	259	236	846	406	59	103	278
71	6	37	581	284	1,713	1,245	114	229	125
77	3	25	161	98	594	282	74	167	71
204	62	121	1,357	1,397	6,983	4,551	409	1,007	1,016
20	12	16	382	201	1,080	674	65	181	160
85	15	36	531	808	2,736	1,604	150	488	494
99	35	69	444	388	3,167	2,273	194	338	362
80	19	49	676	459	2,676	1,441	173	671	391
44	10	24	407	277	1,312	599	108	340	265
36	9	25	269	182	1,364	842	65	331	126
693	227	483	4,862	3,937	19,332	11,164	1,201	3,703	3,264
6,483	2,922	7,120	43,690	34,547	178,392	100,582	11,871	35,652	30,287
1,969	906	3,907	13,396	13,718	64,185	37,746	2,281	13,776	10,382
1,365	624	1,300	8,671	6,982	36,574	22,045	2,779	5,859	5,891
414	268	655	3,403	3,025	15,314	10,107	676	2,365	2,166
10,231	4,720	12,982	69,160	58,272	294,465	170,480	17,607	57,652	48,726
10,080	4,749	12,732	61,523	54,839	289,057	164,557	17,845	58,393	48,262
11,681	5,216	12,450	61,803	56,973	304,797	175,008	19,639	58,302	51,848

民生委員等

第2表 民生委員（児童委員）の活動状況 <相談支援の種類・市町別>（4 - 2）

第40 民生委員

平成20年度

	その他の活動件数						訪問回数		連絡調整回数		活動日数
	調査・実態把握	行事・事業・会議への参加	地域福祉活動・自主活動	民児協運営・研修	証明事務	要保護児童の発見の通告・仲介	訪問・連絡活動	その他	委員相互	その他の関係機関	
尼崎市	15,868	13,727	30,691	12,144	1,716	563	63,873	28,411	35,893	13,379	108,109
明石市	10,746	14,585	20,338	8,440	3,642	285	34,535	17,944	19,474	15,508	60,131
洲本市	4,325	2,948	3,561	1,771	1,734	23	12,170	3,729	4,159	1,955	15,548
芦屋市	749	3,862	6,133	2,220	140	61	9,658	6,912	8,216	2,915	17,061
伊丹市	5,699	7,387	12,518	4,550	576	67	23,009	7,897	15,150	7,310	32,923
相生市	3,151	1,695	3,034	1,625	590	-	6,785	3,176	3,341	2,593	10,041
豊岡市	1,739	4,010	5,394	3,245	905	91	16,797	6,738	4,038	3,972	24,261
加古川市	10,564	13,257	24,774	11,828	2,174	17	34,334	36,468	24,810	12,022	62,184
たつの市	5,539	5,910	7,728	3,619	1,023	47	17,327	7,392	7,339	5,408	26,155
赤穂市	1,038	3,870	5,316	3,168	222	23	13,342	5,397	6,949	2,325	14,663
西脇市	1,515	3,434	3,399	1,492	621	87	9,320	6,878	4,013	4,185	12,449
宝塚市	3,552	7,997	15,809	11,021	653	24	18,740	6,186	19,291	8,460	43,088
三木市	3,509	4,244	7,233	2,860	395	49	10,595	5,325	4,306	2,581	20,243
高砂市	3,897	3,924	6,565	2,617	662	301	21,147	9,297	9,860	3,557	23,884
川西市	1,833	4,879	14,293	5,547	431	80	27,239	12,390	10,842	4,527	37,565
小野市	1,084	1,627	2,240	862	420	34	4,586	1,508	1,829	1,514	9,484
三田市	7,178	5,511	10,252	4,267	309	30	15,712	11,481	9,661	4,825	27,639
加西市	1,903	2,855	3,336	1,123	401	67	5,612	2,224	1,865	1,663	11,733
篠山市	974	2,705	5,834	2,510	226	66	18,846	10,977	2,844	2,936	16,905
養父市	634	2,940	4,419	1,441	599	2	6,899	4,301	1,588	2,336	12,618
丹波市	1,977	3,834	5,612	3,656	1,861	66	12,040	5,833	4,665	3,659	22,137
南あわじ市	683	2,006	2,828	1,865	913	56	8,223	3,725	2,685	1,398	13,008
朝来市	1,226	2,892	3,537	1,754	1,204	83	9,025	3,819	2,900	2,651	15,035
淡路市	1,034	1,813	1,806	1,248	381	56	7,371	1,677	1,958	1,179	12,383
宍粟市	2,048	3,492	4,980	2,264	600	58	10,609	2,925	3,014	2,493	16,438
加東市	435	1,518	4,222	934	400	22	6,100	2,008	2,937	1,450	10,275
市部計	92,900	126,922	215,852	98,071	22,798	2,258	423,894	214,618	213,627	116,801	675,960
阪神北	279	1,175	1,205	1,221	68	20	2,184	582	1,704	739	5,562
猪名川町	279	1,175	1,205	1,221	68	20	2,184	582	1,704	739	5,562
東播磨	1,324	3,855	9,718	3,329	655	34	7,008	3,131	4,945	1,646	18,126
稲美町	955	1,434	4,793	1,467	284	33	1,578	1,309	1,977	667	8,112
播磨町	369	2,421	4,925	1,862	371	1	5,430	1,822	2,968	979	10,014
北播磨	550	1,306	2,700	1,175	330	40	5,015	3,168	1,555	2,326	8,531
多可町	550	1,306	2,700	1,175	330	40	5,015	3,168	1,555	2,326	8,531
中播磨	1,702	3,489	6,526	2,886	854	22	9,945	13,808	4,232	4,964	18,968
市川町	422	1,111	1,590	659	264	3	3,181	3,464	1,215	1,215	5,006
福崎町	681	1,198	2,283	849	387	12	4,275	2,218	1,670	1,210	6,579
神河町	599	1,180	2,653	1,378	203	7	2,489	8,126	1,347	2,539	7,383
西播磨	3,769	4,289	6,631	3,225	1,277	142	16,769	8,307	4,714	4,474	24,413
太子町	746	1,410	2,382	1,148	442	41	4,596	3,307	1,368	1,287	8,416
上郡町	977	1,368	1,966	1,073	375	43	3,905	1,612	2,023	1,831	6,905
佐用町	2,046	1,511	2,283	1,004	460	58	8,268	3,388	1,323	1,356	9,092
但馬	1,768	3,216	5,010	2,442	688	9	14,055	7,731	3,017	3,572	15,813
香美町	763	1,695	1,594	1,127	398	9	5,420	2,019	1,396	1,579	7,880
新温泉町	1,005	1,521	3,416	1,315	290	-	8,635	5,712	1,621	1,993	7,933
郡部計	9,392	17,330	31,790	14,278	3,872	267	54,976	36,727	20,167	17,721	91,413
県部計	102,292	144,252	247,642	112,349	26,670	2,525	478,870	251,345	233,794	134,522	767,373
神戸市	27,083	65,499	113,324	59,266	5,044	491	454,572	183,173	156,122	70,272	374,016
姫路市	19,543	22,784	37,472	26,261	8,611	298	140,813	64,605	66,630	30,029	144,487
西宮市	62,534	28,417	36,519	19,181	2,341	262	52,296	71,502	30,612	18,261	102,584
全県計	211,452	260,952	434,957	217,057	42,666	3,576	1,126,551	570,625	487,158	253,084	1,388,460
19年度	201,992	259,400	405,578	216,927	43,886	5,978	1,100,421	533,737	481,689	259,523	1,329,768
18年度	184,060	259,850	401,430	240,495	67,937	3,506	1,088,787	507,403	463,564	254,368	1,350,833

民生委員等

第2表 民生委員（児童委員）の活動状況 <相談支援の種類×市町別>（4-3）

第40 主任児童委員（再掲）

	内容別相談・支援件数									
	総数	在宅福祉	在宅介護	健康・保健医療	子育て・母子保健	子どもの地域生活	子どもの教育・学校生活	生活費	年金・保険	仕事
尼崎市	539	-	-	-	99	164	238	1	-	-
明石市	402	10	4	-	105	47	160	6	-	1
洲本市	5	-	-	-	-	5	-	-	-	-
芦屋市	11	-	-	-	7	2	2	-	-	-
伊丹市	189	-	-	3	116	28	15	-	-	-
相生市	22	-	-	-	13	4	5	-	-	-
豊岡市	132	2	-	-	30	57	10	5	-	-
加古川市	278	-	-	2	74	93	67	2	-	-
たつの市	999	21	33	43	215	144	99	20	4	33
赤穂市	56	-	-	4	14	13	4	14	-	1
西脇市	192	-	-	-	38	75	64	-	-	-
宝塚市	154	-	-	-	19	37	48	-	-	-
三木市	259	-	-	4	6	13	173	-	1	-
高砂市	93	-	-	3	15	29	26	-	-	-
川西市	326	-	-	3	150	67	88	-	-	9
小野市	190	6	11	8	9	100	41	-	-	-
三田市	175	-	-	-	43	74	34	-	8	-
加西市	47	14	-	-	-	1	-	-	-	-
篠山市	275	-	-	-	47	51	117	-	-	2
養父市	208	-	-	1	35	12	104	-	-	-
丹波市	436	35	5	1	58	84	175	-	-	1
南あわじ市	174	-	-	-	26	65	33	3	-	-
朝来市	331	2	-	6	49	139	64	-	-	8
淡路市	642	76	16	14	109	130	156	12	10	3
宍粟市	300	-	-	2	16	141	128	-	-	-
加東市	24	-	-	-	6	5	5	-	-	-
市部計	6,459	166	69	94	1,299	1,580	1,856	63	23	58
阪神北	87	-	-	-	61	2	24	-	-	-
猪名川町	87	-	-	-	61	2	24	-	-	-
東播磨	32	-	-	-	-	3	29	-	-	-
稲美町	30	-	-	-	-	3	27	-	-	-
播磨町	2	-	-	-	-	-	2	-	-	-
北播磨	132	-	-	-	12	20	76	-	-	-
多可町	132	-	-	-	12	20	76	-	-	-
中播磨	223	-	1	-	35	29	24	1	8	-
市川町	92	-	-	-	-	1	1	-	-	-
福崎町	108	-	1	-	33	14	16	1	8	-
神河町	23	-	-	-	2	14	7	-	-	-
西播磨	57	-	-	-	23	5	13	1	6	1
太子町	3	-	-	-	-	1	2	-	-	-
上郡町	54	-	-	-	23	4	11	1	6	1
佐用町	-	-	-	-	-	-	-	-	-	-
但馬	308	2	-	-	27	53	189	-	-	2
香美町	196	2	-	-	-	29	145	-	-	-
新温泉町	112	-	-	-	27	24	44	-	-	2
郡部計	839	2	1	-	158	112	355	2	14	3
県計	7,298	168	70	94	1,457	1,692	2,211	65	37	61
神戸市	9,655	162	35	128	1,332	3,121	1,716	79	40	87
姫路市	2,229	22	1	59	614	346	641	3	2	5
西宮市	448	16	9	3	161	110	78	1	-	-
全県計	19,630	368	115	284	3,564	5,269	4,646	148	79	153
19年度	19,228	373	111	344	3,781	5,394	4,153	263	53	80
18年度	20,481	320	108	375	3,933	5,975	4,804	161	31	110



					分野別相談・支援件数				
家族関係	住居	生活環境	日常的な支援	その他	総数	高齢者に関すること	障害者に関すること	子どもに関すること	その他
8	-	-	16	13	539	3	2	519	15
56	2	-	2	9	402	15	-	375	12
-	-	-	-	-	5	-	-	5	-
-	-	-	-	-	11	-	-	11	-
2	-	3	-	22	189	5	2	163	19
-	-	-	-	-	22	-	-	22	-
13	-	3	-	12	132	4	1	113	14
3	-	1	11	25	278	4	2	233	39
24	20	50	259	34	999	206	33	729	31
2	2	-	1	1	56	-	1	35	20
15	-	-	-	-	192	-	-	192	-
1	-	-	49	-	154	-	45	105	4
15	-	4	2	41	259	45	3	207	4
9	-	-	-	11	93	1	3	73	16
4	3	-	2	-	326	2	3	297	24
-	-	-	1	14	190	28	1	151	10
1	-	-	1	14	175	-	-	133	42
-	-	5	8	19	47	42	3	2	-
9	-	4	13	32	275	-	-	258	17
2	-	-	44	10	208	6	6	184	12
27	-	-	30	20	436	7	13	396	20
2	-	4	17	24	174	3	-	93	78
15	25	13	1	9	331	14	1	266	50
56	2	13	22	23	642	114	34	455	39
7	-	1	5	-	300	7	18	270	5
-	-	-	1	7	24	1	1	15	7
271	54	101	485	340	6,459	507	172	5,302	478
-	-	-	-	-	87	-	-	68	19
-	-	-	-	-	87	-	-	68	19
-	-	-	-	-	32	-	-	32	-
-	-	-	-	-	30	-	-	30	-
-	-	-	-	-	2	-	-	2	-
1	-	1	9	13	132	8	8	102	14
1	-	1	9	13	132	8	8	102	14
29	-	6	14	76	223	49	28	91	55
-	-	-	14	76	92	7	1	29	55
29	-	6	-	-	108	42	27	39	-
-	-	-	-	-	23	-	-	23	-
5	-	3	-	-	57	-	-	51	6
-	-	-	-	-	3	-	-	3	-
5	-	3	-	-	54	-	-	48	6
-	-	-	-	-	-	-	-	-	-
13	-	2	5	15	308	4	-	292	12
13	-	2	5	-	196	4	-	192	-
-	-	-	-	15	112	-	-	100	12
48	-	12	28	104	839	61	36	636	106
319	54	113	513	444	7,298	568	208	5,938	584
189	26	291	483	1,966	9,655	685	302	6,418	2,250
33	4	12	91	396	2,229	108	33	1,714	374
1	-	1	57	11	448	62	23	346	17
542	84	417	1,144	2,817	19,630	1,423	566	14,416	3,225
491	62	361	1,218	2,544	19,228	1,275	524	14,476	2,953
696	65	390	990	2,523	20,481	1,310	541	15,880	2,750

民生委員等

第2表 民生委員（児童委員）の活動状況 <相談支援の種類・市町別>（4-4）

第40 主任児童委員（再掲）

平成20年度

	その他の活動件数						訪問回数		連絡調整回数		活動日数
	調査・ 実態把握	行事・事 業・会議 への参加	地域福祉 活動・ 自主活動	民児協運 営・研修	証明事務	要保護児童 の発見の 通告・仲介	訪 問・ 連絡活動	その他	委員相互	その他の 関係機関	
尼崎市	315	641	516	404	5	201	339	116	2,147	862	2,276
明石市	58	876	977	468	4	8	424	187	1,296	1,267	2,517
洲本市	5	85	24	63	-	-	-	-	61	51	137
芦屋市	15	151	107	114	-	46	82	3	197	10	706
伊丹市	120	230	250	274	-	14	232	89	456	48	912
相生市	14	70	54	32	-	-	28	11	72	30	249
豊岡市	60	297	360	260	-	1	367	199	411	205	1,196
加古川市	81	816	911	737	19	2	102	165	1,150	557	2,427
たつの市	67	537	678	422	-	20	153	20	536	222	1,572
赤穂市	25	158	166	99	-	3	54	11	161	120	553
西脇市	12	190	82	99	-	1	68	53	294	38	344
宝塚市	5	597	786	601	-	5	22	22	941	327	2,216
三木市	8	336	455	237	3	2	223	11	177	109	1,093
高砂市	52	118	90	70	2	28	174	344	232	220	617
川西市	60	583	815	337	9	8	131	101	686	297	1,926
小野市	116	211	693	81	-	22	15	34	329	307	1,180
三田市	48	240	301	280	-	6	41	29	361	297	1,185
加西市	20	94	47	23	3	1	66	10	13	10	203
篠山市	49	134	342	174	2	1	87	102	276	256	903
養父市	146	154	151	106	-	-	196	97	346	203	591
丹波市	60	325	409	250	7	8	308	40	513	255	1,267
南あわじ市	90	279	176	214	2	-	54	32	188	80	534
朝来市	206	61	63	90	7	12	281	29	39	42	441
淡路市	31	118	232	69	12	39	265	41	105	61	694
宍粟市	57	309	322	180	-	2	97	3	296	372	877
加東市	5	54	145	52	-	-	37	14	59	23	298
市部計	1,725	7,664	9,152	5,736	75	430	3,846	1,763	11,342	6,269	26,914
阪神北	20	83	62	91	-	-	4	1	21	7	274
猪名川町	20	83	62	91	-	-	4	1	21	7	274
東播磨	663	577	672	202	3	-	49	2	1,980	323	1,536
稲美町	649	182	614	177	3	-	37	-	1,741	252	977
播磨町	14	395	58	25	-	-	12	2	239	71	559
北播磨	24	78	68	117	-	8	102	22	93	82	478
多可町	24	78	68	117	-	8	102	22	93	82	478
中播磨	9	187	82	128	-	-	27	23	43	14	521
市川町	-	97	50	19	-	-	5	-	-	-	179
福崎町	-	59	5	54	-	-	20	-	28	5	222
神河町	9	31	27	55	-	-	2	23	15	9	120
西播磨	7	311	497	176	-	2	12	2	400	858	983
太子町	-	85	183	93	-	1	2	-	131	160	437
上郡町	5	179	309	59	-	1	10	2	269	698	460
佐用町	2	47	5	24	-	-	-	-	-	-	86
但馬	105	362	206	193	-	3	137	51	231	278	1,053
香美町	92	208	193	85	-	3	56	39	68	100	625
新温泉町	13	154	13	108	-	-	81	12	163	178	428
郡部計	828	1,598	1,587	907	3	13	331	101	2,768	1,562	4,845
県計	2,553	9,262	10,739	6,643	78	443	4,177	1,864	14,110	7,831	31,759
神戸市	823	11,095	20,059	8,198	53	80	9,378	4,246	23,745	12,567	42,793
姫路市	200	1,648	2,195	2,063	-	23	661	328	5,884	2,266	7,325
西宮市	108	1,778	1,079	1,178	-	13	1,233	186	2,205	973	4,554
全県計	3,684	23,783	34,072	18,082	131	559	15,449	6,624	45,944	23,637	86,431
19年度	3,342	23,802	33,895	18,436	151	536	14,662	7,464	46,761	26,034	83,667
18年度	2,463	24,132	34,272	17,339	160	502	14,054	7,668	43,587	25,235	85,188

## 第3表 社会福祉法人数・認可件数 &lt;法人の種類別&gt;

第41

平成20年度

		総数	社会福祉協議会	共同募金会	社会福祉事業団	施設経営法人	その他	
兵庫県所管	社会福祉法人数（年度末現在）	467	39	1	4	422	1	
	認可件数（年度中）	設立認可件数	3	-	-	-	3	-
		解散認可（認定）件数	-	-	-	-	-	-
		合併認可件数	4	-	-	-	4	-
神戸市所管	社会福祉法人数（年度末現在）	149	10	-	-	120	19	
	認可件数（年度中）	設立認可件数	1	-	-	-	1	-
		解散認可（認定）件数	-	-	-	-	-	-
		合併認可件数	-	-	-	-	-	-
姫路市所管	社会福祉法人数（年度末現在）	77	1	-	1	74	1	
	認可件数（年度中）	設立認可件数	-	-	-	-	-	-
		解散認可（認定）件数	-	-	-	-	-	-
		合併認可件数	-	-	-	-	-	-
西宮市所管	社会福祉法人数（年度末現在）	32	1	-	2	29	-	
	認可件数（年度中）	設立認可件数	-	-	-	-	-	-
		解散認可（認定）件数	-	-	-	-	-	-
		合併認可件数	-	-	-	-	-	-
計	社会福祉法人数（年度末現在）	725	51	1	7	645	21	
	認可件数（年度中）	設立認可件数	4	-	-	-	4	-
		解散認可（認定）件数	-	-	-	-	-	-
		合併認可件数	4	-	-	-	4	-
19年度	社会福祉法人数（年度末現在）	725	51	1	7	648	18	
18年度	社会福祉法人数（年度末現在）	716	51	1	7	648	9	

## 第 8 章 児童福祉関係

## 1 児童

児童福祉法において、児童とは満18歳未満の者をいい、これをさらに次のように区分している。

乳児 満1歳に満たない者

幼児 満1歳から、小学校就学の始期に達するまでの者

少年 小学校就学の始期から、満18歳に達するまでの者

(注) 児童福祉施設に入所した児童については、当該児童の状態により、前記の年齢を延長して在所させることができることとなっている。

### 援護の実施機関

児童相談所

ア 設置主体

都道府県、指定都市

イ 主要業務

- (ア) 子どもに関する家庭その他からの相談のうち、専門的な知識及び技術を必要とするものに応ずること。
- (イ) 子ども及びその家庭につき、必要な調査並びに医学的、心理学的、教育学的、社会学的及び精神保健上の判定を行うこと。
- (ウ) 子ども及びその保護者につき、(イ)の調査又は判定に基づいて必要な指導を行うこと。
- (エ) 子どもの一時保護を行うこと。
- (オ) 必要に応じ、巡回して(ア)～(エ)の業務を行うこと。
- (カ) 市町による児童家庭相談への対応について市町相互間の連絡調整、市町に対する情報の提供その他必要な援助を行うこと。
- (キ) 要保護児童を里親に委託し、又は施設に入所させること。  
ただし、助産施設、母子生活支援施設への入所措置及び保育の実施を除く。
- (ク) 3歳児精密健康診査、1歳6ヶ月児精密健康診査及び事後指導を行うこと。

市町(児童家庭相談機関)

ア 主要業務

- (ア) 児童及び妊産婦の福祉に関し、必要な実情の把握に努めること。
- (イ) 児童及び妊産婦の福祉に関し、必要な情報の提供を行うこと。
- (ウ) 児童及び妊産婦の福祉に関し、家庭その他からの相談に応じ、必要な調査及び指導を行うこと並びにこれらに付随する業務を行うこと。
- (エ) 児童又はその保護者を知的障害者福祉司又は社会福祉主事に指導させること。
- (オ) 児童相談所における判定又は施設入所等の措置を要すると認められる者を児童相談所に送致すること。

児童福祉

第1表 児童相談所等における受付件数 <経路×機関別>

第43

		総数	都道府県				市町村				児童福祉施設・指定国立療養所等			児童家庭支援センター	警察等	
			児童相談所	福祉事務所	保健センター	その他	福祉事務所	児童委員	保健センター	その他	保育所	児童福祉施設	指定医療機関			
兵	中央(児相)	男	2,181	18	61	-	95	774	-	1	6	-	17	-	-	128
		女	1,177	14	28	-	49	376	-	-	1	2	26	-	-	48
		計	3,358	32	89	-	144	1,150	-	1	7	2	43	-	-	176
	西宮(児相)	男	3,386	39	26	-	152	1,301	2	4	15	3	50	-	-	156
		女	2,020	36	15	-	101	774	-	1	6	5	43	-	-	121
		計	5,406	75	41	-	253	2,075	2	5	21	8	93	-	-	277
姫路(児相)	男	1,443	14	72	-	50	469	-	84	1	5	21	-	1	81	
	女	814	10	35	-	25	222	-	24	4	7	24	-	1	52	
	計	2,257	24	107	-	75	691	-	108	5	12	45	-	2	133	
庫	豊岡(児相)	男	903	2	15	-	17	123	-	44	3	2	6	-	-	9
		女	451	3	11	-	11	80	-	15	2	-	2	-	-	6
		計	1,354	5	26	-	28	203	-	59	5	2	8	-	-	15
県	相談所計	男	7,913	73	174	-	314	2,667	2	133	25	10	94	-	1	374
		女	4,462	63	89	-	186	1,452	-	40	13	14	95	-	1	227
		計	12,375	136	263	-	500	4,119	2	173	38	24	189	-	2	601
市	市町機関	男	13,837	448	40	43	61	414		1,870	370	835	91	4		43
		女	9,652	367	47	33	52	338		1,191	227	457	48	4		41
		計	23,489	815	87	76	113	752		3,061	597	1,292	139	8		84
神戸市	神戸(児相)	男	3,108	133	-	1,124	162	4	-	6	133	6	32	3	-	253
		女	1,545	63	-	487	116	4	1	2	63	2	28	2	1	126
		計	4,653	196	-	1,611	278	8	1	8	196	8	60	5	1	379
	神戸市機関	男	4,179	279	-	991	65	-		-	-	603	19	-		-
		女	4,638	309	-	1,100	72	-		-	-	669	22	-		-
		計	8,817	588	-	2,091	137	-		-	-	1,272	41	-		-
児童相談所計	男	11,021	206	174		476	2,671	2	139	158	16	126	3	1	627	
	女	6,007	126	89		302	1,456	1	42	76	16	123	2	2	353	
	計	17,028	332	263	1,611	778	4,127	3	181	234	32	249	5	3	980	
市町機関計	男	18,016	727	40	1,034	126	414		1,870	370	1,438	110	4		43	
	女	14,290	676	47	1,133	124	338		1,191	227	1,126	70	4		41	
	計	32,306	1,403	87	2,167	250	752		3,061	597	2,564	180	8		84	
合計	男	29,037	933	214	1,034	602	3,085	2	2,009	528	1,454	236	7	1	670	
	女	20,297	802	136	1,133	426	1,794	1	1,233	303	1,142	193	6	2	394	
	計	49,334	1,735	350	3,778	1,028	4,879	3	3,242	831	2,596	429	13	3	1,064	
19年度		49,537	3,422	319	1,937	872	4,672	4	2,995	873	3,099	319	7	8	1,033	
18年度		55,955	8,217	302	-	510	5,936	4	3,476	1,167	3,831	545	12	17	849	

児童福祉

平成20年度

家庭 裁判所	保健所及び 医療機関		学校等			里親	児童委員 (通告の 仲介含む)	家族 ・ 親戚	近隣 ・ 知人	児童本人	その他	(再 掲)			
	保健所	医療 機関	幼稚園	学校	教育委 員会等							措置 変更	期間 延長	巡回 相談	電話 相談
11	1	5	-	31	1	5	-	979	13	2	33	7	8	38	208
5	-	7	-	15	1	4	1	565	12	12	11	7	19	14	163
16	1	12	-	46	2	9	1	1,544	25	14	44	14	27	52	371
35	-	13	1	18	2	8	-	1,495	57	6	3	8	8	53	178
18	-	9	1	35	-	5	-	779	58	9	4	8	8	11	188
53	-	22	2	53	2	13	-	2,274	115	15	7	16	16	64	366
5	12	5	2	40	-	1	5	517	36	3	19	8	3	92	115
3	4	4	-	30	-	3	3	317	23	8	15	7	8	26	93
8	16	9	2	70	-	4	8	834	59	11	34	15	11	118	208
-	-	5	3	69	8	-	-	581	6	1	9	-	5	9	10
-	-	1	-	26	6	-	-	277	3	2	6	2	2	7	6
-	-	6	3	95	14	-	-	858	9	3	15	2	7	16	16
51	13	28	6	158	11	14	5	3,572	112	12	64	23	24	192	511
26	4	21	1	106	7	12	4	1,938	96	31	36	24	37	58	450
77	17	49	7	264	18	26	9	5,510	208	43	100	47	61	250	961
243	172	242	1,923	312	5	121	6,116	183	132	169	13	22	687	1,901	
94	127	130	1,246	185	4	102	4,539	149	101	170	7	15	338	1,543	
337	299	372	3,169	497	9	223	10,655	332	233	339	20	37	1,025	3,444	
21	259	12	-	23	55	-	-	824	50	4	4	5	16	-	10
4	99	5	1	21	20	4	-	440	44	10	2	4	12	-	13
25	358	17	1	44	75	4	-	1,264	94	14	6	9	28	-	23
-	253	129	551	-	-	162	706	246	-	175	-	-	-	-	-
-	280	143	612	-	-	180	784	273	-	194	-	-	-	-	-
-	533	272	1,163	-	-	342	1,490	519	-	369	-	-	-	-	-
72	272	40	6	181	66	14	5	4,396	162	16	68	28	40	192	521
30	103	26	2	127	27	16	4	2,378	140	41	38	28	49	58	463
102	375	66	8	308	93	30	9	6,774	302	57	106	56	89	250	984
243	425	371	2,474	312	5	283	6,822	429	132	344	13	22	687	1,901	
94	407	273	1,858	185	4	282	5,323	422	101	364	7	15	338	1,543	
337	832	644	4,332	497	9	565	12,145	851	233	708	20	37	1,025	3,444	
72	515	465	377	2,655	378	19	288	11,218	591	148	412	41	62	879	2,422
30	197	433	275	1,985	212	20	286	7,701	562	142	402	35	64	396	2,006
102	712	898	652	4,640	590	39	574	18,919	1,153	290	814	76	126	1,275	4,428
101	724	954	772	4,464	699	30	1,773	18,147	611	275	1,427	64	84	1,017	5,667
77	549	1,118	972	3,917	462	30	1,280	20,281	604	378	1,421	81	129	1,052	5,719











第2表 児童相談所等における受付件数 <相談の種類・年齢階級×機関別> (5-5)

第4表

平成20年度

	総 数 ( )	養護相談			保 健 相 談	障 害 相 談					非行相談		育 成 相 談					(再掲)		
		児 童 虐 待 相 談	そ の 他 の 相 談			肢 体 不 自 由 相 談	視 聴 覚 障 害 相 談	言 語 発 達 障 害 等 談	重 相 症 心 身 障 害 談	知 的 障 害 相 談	自 閉 症 等 相 談	く 犯 行 為 等 相 談	触 法 行 為 等 相 談	性 格 行 動 相 談	不 登 校 相 談	適 性 相 談	育 相 児 ・ し っ け 談	そ の 他 の 相 談	い じ め 相 談	児 被 害 買 春 等 談
全	0歳	257	71	87	4	20	-	8	5	51	-	-	-	1	-	1	8	1	-	-
県	1歳	438	52	50	2	90	1	66	10	132	4	-	-	9	-	2	16	4	-	-
児	2歳	947	110	80	1	94	-	256	10	323	6	-	-	19	-	3	35	10	-	-
童	3歳	1,539	100	59	-	66	8	548	19	610	16	-	-	49	-	19	18	27	-	-
相	4歳	1,219	118	53	-	68	3	236	14	567	28	-	-	69	-	24	7	32	-	-
所	5歳	1,218	110	47	-	64	2	197	11	573	31	-	-	77	1	51	20	34	-	-
談	6歳	1,178	98	49	2	29	-	118	20	593	47	-	-	97	6	57	26	36	-	-
計	7歳	1,020	108	46	-	1	-	52	8	539	36	3	3	128	15	43	6	32	1	-
	8歳	815	92	38	-	5	-	40	11	435	22	3	1	103	8	29	7	21	-	-
	9歳	775	111	40	1	4	-	28	16	401	19	6	5	91	10	19	4	20	1	-
	10歳	765	100	52	1	3	1	26	14	401	13	10	8	80	18	15	8	15	2	-
	11歳	746	106	40	1	3	-	17	3	357	19	11	23	88	26	30	7	15	2	-
	12歳	783	69	39	2	2	-	18	9	351	15	47	67	84	39	26	3	12	2	-
	13歳	1,141	85	33	3	4	-	26	7	328	20	124	276	129	76	14	9	7	8	-
	14歳	1,045	83	46	-	4	-	15	10	376	13	146	138	117	67	13	3	14	8	-
	15歳	627	70	23	1	5	-	6	6	335	4	73	20	48	22	7	2	5	2	-
	16歳	451	36	18	1	4	-	7	10	221	3	27	8	32	12	3	4	65	-	-
	17歳	649	31	44	3	2	-	4	10	326	3	13	4	22	10	1	3	173	1	-
	18歳以上	1,415	7	52	-	4	-	1	545	725	4	7	3	5	2	3	2	55	-	-
	計	17,028	1,557	896	22	472	15	1,669	738	7,644	303	470	556	1,248	312	360	188	578	27	-
	19年度計	17,028	1,351	1,109	31	309	18	1,900	401	7,629	306	467	584	1,509	324	246	294	550	31	1
	18年度計	17,822	1,369	1,109	25	515	19	1,862	637	7,776	344	436	512	1,625	357	185	378	673	27	1

1歳6ヶ月児 精神発達精 密健康診査 (再掲)	69	-	-	-	1	-	62	-	-	-	-	-	-	6	-	-	-	-	-	-	
3歳児精神発 達精密健康 診査(再掲)	258	-	-	-	-	1	234	3	2	1	-	-	17	-	-	-	-	-	-	-	
特別児童扶養手当支給にかかる判定相談(の再掲)											309										
里親、養親希望に関する相談											89										

平成20年度

	総 数 ( )	養護相談			保 健 相 談	障 害 相 談					非行相談		育 成 相 談					(再掲)			
		児 童 虐 待 相 談	そ の 他 の 相 談			肢 体 不 自 由 相 談	視 聴 覚 障 害 相 談	言 語 発 達 障 害 等 談	重 相 症 心 身 障 害 談	知 的 障 害 相 談	自 閉 症 等 相 談	く 犯 行 為 等 相 談	触 法 行 為 等 相 談	性 格 行 動 相 談	不 登 校 相 談	適 性 相 談	育 相 児 ・ し っ け 談	そ の 他 の 相 談	い じ め 相 談	児 被 害 買 春 等 談	
市	0歳	5,207	205	288	3,050	39	-	25	39	12	-	-	-	13	-	-	1,485	51	-	-	
町	1歳	3,696	207	222	868	70	1	741	32	46	24	-	-	34	-	2	1,364	85	-	-	
機	2歳	3,492	252	218	371	24	8	1,199	29	130	73	-	-	114	1	-	976	97	-	-	
関	3歳	3,930	322	229	459	16	18	1,300	42	224	149	-	-	196	2	2	822	149	-	-	
計	4歳	2,472	269	186	131	12	5	627	38	172	215	-	-	213	8	7	466	123	1	-	
	5歳	1,895	247	161	97	25	2	347	17	177	165	-	-	251	8	13	285	100	-	-	
	6歳	1,520	261	198	25	18	6	177	14	117	164	2	-	179	33	17	230	79	4	-	
	7歳	1,050	220	169	11	5	4	50	8	83	104	11	1	123	33	26	147	55	15	-	
	8歳	896	192	156	12	9	4	25	14	68	63	4	-	94	42	20	139	54	6	-	
	9歳	978	201	188	3	9	-	21	9	69	71	16	4	107	88	21	105	66	7	-	
	10歳	860	186	150	4	5	1	20	15	49	57	18	2	95	67	20	111	60	14	-	
	11歳	966	171	166	6	1	2	14	7	62	53	36	8	84	137	27	127	65	10	-	
	12歳	837	109	152	4	5	-	10	6	65	40	70	22	86	143	18	51	56	13	-	
	13歳	1,053	148	153	6	3	-	4	9	39	35	140	11	88	264	26	40	87	20	-	
	14歳	1,365	100	167	12	3	1	3	6	53	32	286	44	59	407	29	46	117	6	-	
	15歳	917	76	130	5	4	1	2	13	35	14	222	23	64	169	33	21	105	16	-	
	16歳	367	48	74	9	1	1	-	3	53	7	30	2	37	30	26	14	32	1	-	
	17歳	262	34	54	2	5	-	2	11	23	4	21	1	15	20	26	7	37	-	-	
	18歳以上	543	9	74	6	10	1	1	6	66	25	4	-	39	20	31	16	235	-	-	
	計	32,306	3,257	3,135	5,081	264	55	4,568	318	1,543	1,295	860	118	1,891	1,472	344	6,452	1,653	113	-	
1歳6ヶ月児 精神発達精 密健康診査 (再掲)																					
3歳児精神発 達精密健康 診査(再掲)																					
特別児童扶養手当支給にかかる判定相談(の再掲)																					
里親、養親希望に関する相談																					







児童福祉

平成20年度

財係 産都 又は 道府 母子 保知 護事 への 実の 施設 報告	訓 戒 誓 約	数 ( 年 度 中 )					指 定 医 療 機 関 委 託	里 親 委 託	法 第 2 7 条 第 1 項 第 4 号 に よ る 家 庭 裁 判 所 送 致	障 害 児 施 設 等 へ の 利 用 契 約	そ の 他	(再掲) 施設 入所 待機	未 対 応 件 数 (年 度 末 現 在)	施 設 入 所 待 機 (再 掲)	
		児童福祉施設			通 所	入 所									総 数
		家 庭 裁 判 所 送 致 (再掲)	入 所	総 数											
	-	18	18	-	-	-	1		-	9	-	6	1		
	-	37	37	-	-	-	2		-	17	-	1	1		
	-	-	-	-	-	-	-		-	-	-	-	-		
	-	2	2	-	-	-	-		12	57	-	-	-		
	-	-	-	-	-	-	-		1	-	-	-	-		
	-	-	-	-	-	-	-		-	1	-	-	-		
	-	1	1	-	-	-	-		7	104	-	-	-		
	-	1	1	-	-	-	-		19	497	-	35	-		
	-	-	-	-	-	-	-		-	2	-	-	-		
	9	6	6	-	-	-	-		-	1	-	6	-		
	25	4	4	-	-	-	-	1	-	14	-	4	-		
	-	2	2	-	-	-	-		-	6	-	6	-		
	-	1	1	-	-	-	-		-	-	-	-	-		
	-	-	-	-	-	-	-		-	5	-	-	-		
	-	-	-	-	-	-	-		-	2	-	-	-		
	-	-	-	-	-	-	-		-	4	-	-	-		
	34	72	72	-	-	-	3	1	39	719	-	58	2		
	-	-	-	-	-	-	-		-	-	-	-	-		
	-	-	-	-	-	-	-		-	-	-	-	-		
	-	4	4	-	-	-	-		-	-	-	-	-		
	-	4	4	-	-	-	-		-	6	-	-	-		
	-	-	-	-	-	-	-		-	-	-	-	-		
	-	-	-	-	-	-	-		5	-	-	-	-		
	-	-	-	-	-	-	-		-	-	-	-	-		
	-	-	-	-	-	-	-		-	12	-	-	-		
	-	-	-	-	-	-	-		42	23	-	-	-		
	-	1	1	-	-	-	-		18	246	-	3	-		
	-	-	-	-	-	-	-		-	42	-	-	-		
	1	-	-	-	-	-	-		-	-	-	-	-		
	2	-	-	-	-	-	-		-	1	-	-	-		
	-	-	-	-	-	-	-		-	42	-	-	-		
	-	-	-	-	-	-	-		-	2	-	-	-		
	-	-	-	-	-	-	-		-	37	-	-	-		
	-	-	-	-	-	-	-		-	-	-	-	-		
	-	-	-	-	-	-	-		-	1	-	-	-		
	3	9	9	-	-	-	-		65	412	-	3	-		
	-	-	-	-	-	-	-		-	-	-	-	-		
	-	-	-	-	-	-	-		-	-	-	-	-		



児童福祉

第3表 児童相談所等における処理件数 <相談の種類×機関別> (5-3)

第45

		総 数	面 接 指 導				児 童 福 祉 司 指 導	児 童 委 員 指 導	児 童 家 庭 ・ 支 援 セ ン タ ー 指 導	対 応 件				
			総 数	助 言 指 導	継 続 指 導	他 機 関 あ っ せ ん				福 祉 司 指 導	知 的 障 害 者 福 祉 司 指 導	知 的 障 害 者 福 祉 司 指 導	知 的 障 害 者 福 祉 司 指 導	知 的 障 害 者 福 祉 司 指 導
県 計 ( 児 相 )	養護 相談	1,242	849	699	135	15	176	-	-	6				
	健康 相談	675	412	375	31	6	32	-	1	5				
	障 害 相 談	肢体不自由相談	22	22	20	1	1	-	-	-	-			
		視聴覚障害相談	428	9	9	-	-	-	-	-	-			
		言語発達障害等相談	9	5	5	-	-	-	-	-	-			
		重症心身障害相談	265	235	233	2	-	-	-	-	-			
		知的障害相談	524	21	21	-	-	-	-	-	-			
		知的障害相談	6,450	3,334	3,324	7	3	-	-	-	1			
	非行 相談	自閉症相談	289	213	189	23	1	-	-	-	-			
		く犯行為等相談	344	232	160	66	6	28	-	-	1			
	育 成 相 談	触法行為等相談	304	34	21	13	-	27	-	-	-			
		性格行動相談	1,054	929	813	107	9	6	-	-	-			
		不登校相談	217	196	161	33	2	-	-	-	-			
		適性相談	361	211	209	2	-	-	-	-	-			
	再 掲	育児・しつけ相談	180	177	171	3	3	-	-	-	-			
その他の相談		76	58	58	-	-	-	-	-	-				
	計	12,440	6,937	6,468	423	46	269	-	1	13				
	いじめ相談	21	18	17	1	-	1	-	-	-				
	児童買春等被害相談	-	-	-	-	-	-	-	-	-				
県 市 町 機 関	養護 相談	2,612	2,142	595	1,492	55					135	15		
	健康 相談	3,135	2,897	1,799	1,036	62					53	22		
	障 害 相 談	肢体不自由相談	1,375	1,360	780	440	140					-	-	
		視聴覚障害相談	264	262	140	108	14					-	-	
		言語発達障害等相談	55	55	32	21	2					-	-	
		重症心身障害相談	1,459	1,452	806	572	74					-	-	
		知的障害相談	161	159	104	52	3					-	-	
		知的障害相談	1,543	1,533	583	844	106					5	1	
	非行 相談	自閉症相談	1,295	1,284	401	823	60					1	2	
		く犯行為等相談	860	818	566	242	10					10	-	
	育 成 相 談	触法行為等相談	118	117	73	39	5					1	-	
		性格行動相談	1,891	1,857	1,207	609	41					12	2	
		不登校相談	1,472	1,443	464	963	16					6	1	
		適性相談	344	342	143	189	10					-	1	
	再 掲	育児・しつけ相談	5,253	5,233	4,593	581	59					2	-	
その他の相談		1,653	1,317	919	367	31					2	4		
	計	23,490	22,271	13,205	8,378	688					227	48		
	いじめ相談	113	113	59	53	1					-	-		
	児童買春等被害相談	-	-	-	-	-					-	-		







児童福祉

第3表 児童相談所等における処理件数 <相談の種類×機関別> (5-5)

第45

		総 数	面接指導				対応件					
			総 数	助 言 指 導	継 続 指 導	他 機 関 あ つ せ ん	児 童 福 祉 司 指 導	児 童 委 員 指 導	児 童 家 庭 ・ 支 援 セ ン タ ー 指 導	福(会 社知 事主 務障 害事 所害 送者 致福 又社 は司 通・ 社)	児 童 相 談 所 送 致	知・ 的社 障 害 者 福 祉 主 事 指 導
全 県 児 童 相 談 所 計	養護 相談	1,580	1,142	726	397	19	192	-	-	6	-	-
	健康 相談	888	540	492	42	6	34	-	1	5	-	-
	障害 相談	22	22	20	1	1	-	-	-	-	-	-
	非行 相談	505	85	85	-	-	-	-	-	-	-	-
	育成 相談	19	15	15	-	-	-	-	-	-	-	-
	その他 相談	1,765	1,685	1,512	74	99	-	-	-	-	-	-
	計	736	232	232	-	-	-	-	-	-	-	-
	再 掲	7,860	4,735	4,697	26	12	-	-	-	1	-	-
	再 掲	300	224	198	23	3	-	-	-	-	-	-
	再 掲	465	327	199	122	6	28	-	-	1	-	-
	再 掲	540	221	117	103	1	29	-	-	-	-	-
	再 掲	1,236	1,089	890	184	15	7	-	1	-	-	-
	再 掲	313	290	188	100	2	-	-	-	-	-	-
	再 掲	362	212	210	2	-	-	-	-	-	-	-
	再 掲	184	179	173	3	3	-	-	-	-	-	-
再 掲	579	59	58	1	-	-	-	-	-	-	-	
再 掲	17,354	11,057	9,812	1,078	167	290	-	2	13	-	-	
再 掲	21	18	17	1	-	1	-	-	-	-	-	
再 掲	-	-	-	-	-	-	-	-	-	-	-	
再 掲	19年度計	17,544	11,764	10,471	1,094	199	228	-	1	12	-	-
再 掲	18年度計	17,398	11,052	9,799	1,009	244	171	1	-	8	-	-
市 町 機 関 計	養護 相談	3,257	2,770	596	2,119	55					152	15
	健康 相談	3,135	2,897	1,799	1,036	62					53	22
	障害 相談	5,081	5,066	995	2,213	1,858					-	-
	非行 相談	264	262	140	108	14					-	-
	育成 相談	55	55	32	21	2					-	-
	その他 相談	4,568	4,561	995	3,184	382					-	-
	計	318	316	105	208	3					-	-
	再 掲	1,543	1,533	583	844	106					5	1
	再 掲	1,295	1,284	401	823	60					1	2
	再 掲	860	818	566	242	10					10	-
	再 掲	118	117	73	39	5					1	-
	再 掲	1,891	1,857	1,207	609	41					12	2
	再 掲	1,472	1,443	464	963	16					6	1
	再 掲	344	342	143	189	10					-	1
	再 掲	6,453	6,433	4,616	1,758	59					2	-
再 掲	1,653	1,317	919	367	31					2	4	
再 掲	32,307	31,071	13,634	14,723	2,714					244	48	
再 掲	113	113	59	53	1					-	-	
再 掲	-	-	-	-	-					-	-	
再 掲	19年度計	32,506	31,516	15,105	13,664	2,747				293	53	
再 掲	18年度計	32,395	32,292	12,864	16,494	2,934				311	188	

児童福祉

平成20年度

財係 産都 又府 は道 母子 保知 護事 への 実の 施報 に告	訓 戒 誓 約	児童福祉施設					指 定 医 療 機 関 委 託	里 親 委 託	法 第 2 7 条 第 1 項 第 4 号 に よ る 家 庭 裁 判 所 送 致	障 害 児 施 設 等 へ の 利 用 契 約	そ の 他	（ 再 掲 ） 施 設 入 所 待 機	未 対 応 件 数 （ 年 度 末 現 在 ）	施 設 入 所 待 機 （ 再 掲 ）
		総 数	入 所	（ 再 掲 ） 家 庭 裁 判 所 送 致		通 所								
				法 第 2 7 条 の 3 に よ る	家 庭 裁 判 所 送 致									
-	1	174	173	-	1	-	6		-	59	-	11	1	
-	1	176	176	-	-	-	10		-	121	-	37	1	
-	-	-	-	-	-	-	-		-	-	-	-	-	
-	-	6	6	-	-	-	-		-	63	-	13	-	
-	-	-	-	-	-	-	-		-	-	-	-	-	
-	-	2	2	-	-	-	-		-	78	-	178	-	
-	-	4	4	-	-	1	-		-	192	-	11	-	
-	-	11	11	-	-	-	-		-	2,624	-	386	-	
-	-	-	-	-	-	-	-		-	76	-	5	-	
-	17	46	46	-	-	-	-	9	-	37	-	17	-	
-	131	23	23	-	-	-	-	17	-	119	-	47	-	
-	-	14	13	-	1	-	-		-	125	-	54	-	
-	-	13	5	-	8	-	-		-	10	-	14	-	
-	-	-	-	-	-	-	-		-	150	-	3	-	
-	-	-	-	-	-	-	-		-	5	-	-	-	
-	-	-	-	-	-	-	-		-	520	-	2	-	
-	150	469	459	-	10	1	16	26	1,151	4,179	-	778	2	
-	-	2	2	-	-	-	-		-	-	-	-	-	
-	-	-	-	-	-	-	-		-	-	-	-	-	
-	150	478	470	2	8	1	19	22	674	4,195	-	1,132	28	
-	162	1,025	668	-	357	3	22	14	-	4,940	1	1,552	2	
-										320				
-										163				
-										15				
-										2				
-										-				
-										7				
-										2				
-										4				
-										8				
-										32				
-										-				
-										20				
-										22				
-										1				
5										13				
-										330				
5										939				
-										-				
-										-				
-										644		3		
25										67				

児童福祉

第4表 児童相談所における措置停止・措置中等の調査・診断・指導件数  
 <施設の種類×児童相談所別>

第46

平成20年度

		措置停止				措置中の調査・診断・指導			
		総数	児童福祉施設	指定医療機関、身体障害者更生援護施設、知的障害者援護施設	里親	総数	児童福祉施設	指定医療機関、身体障害者更生援護施設、知的障害者援護施設	里親
兵庫県	中央	151	143	8	-	1,779	1,630	7	142
	西宮	117	117	-	-	11,431	11,083	217	131
	姫路	94	94	-	-	872	811	2	59
	豊岡	15	13	-	2	557	477	-	80
	計	377	367	8	2	14,639	14,001	226	412
神戸市		61	61	-	-	15,410	15,224	-	186
全県計		438	428	8	2	30,049	29,225	226	598
19年度		621	613	8	-	29,508	29,064	5	439
18年度		1,673	1,673	-	-	26,868	26,191	23	654

児童福祉

第4表 児童相談所における措置解除件数

<施設の種類×児童相談所別>

第46

平成20年度

		措置解除（家庭復帰）						
		総数	養護 児童虐待	養護 その他	障 害	非 行	育 成	保健・その他
兵庫 県	中央	72	9	34	2	20	7	-
	西宮	107	44	43	-	20	-	-
	姫路	31	12	16	-	3	-	-
	豊岡	5	-	5	-	-	-	-
	計	215	65	98	2	43	7	-
神戸市		92	17	49	5	18	3	-
全県計		307	82	147	7	61	10	-

		措置解除（社会的自立）						
		総数	養護 児童虐待	養護 その他	障 害	非 行	育 成	保健・その他
兵庫 県	中央	6	2	4	-	-	-	-
	西宮	14	5	8	-	1	-	-
	姫路	12	4	6	-	2	-	-
	豊岡	4	3	1	-	-	-	-
	計	36	14	19	-	3	-	-
神戸市		26	1	17	1	4	3	-
全県計		62	15	36	1	7	3	-

		措置解除（その他）						
		総数	養護 児童虐待	養護 その他	障 害	非 行	育 成	保健・その他
兵庫 県	中央	25	2	14	3	4	2	-
	西宮	25	7	12	3	3	-	-
	姫路	26	13	8	2	1	2	-
	豊岡	3	1	2	-	-	-	-
	計	79	23	36	8	8	4	-
神戸市		23	2	17	1	2	1	-
全県計		102	25	53	9	10	5	-

		措置解除（計）						
		総数	養護 児童虐待	養護 その他	障 害	非 行	育 成	保健・その他
兵庫 県	中央	103	13	52	5	24	9	-
	西宮	146	56	63	3	24	-	-
	姫路	69	29	30	2	6	2	-
	豊岡	12	4	8	-	-	-	-
	計	330	102	153	10	54	11	-
神戸市		141	20	83	7	24	7	-
全県計		471	122	236	17	78	18	-



児童福祉

第5表 一時保護児童の受付件数・対応件数

第47

平成20年度

所内保護分	受付(年度中)					対応(年度中)								延日数	年度末継続保護		
	総数	0~5歳	6~11歳	12~14歳	15歳以上	総数	児童福祉施設入所	里親委託	他の児童相談所・機関に移送	家庭裁判所送致	帰宅	その他					
養護 児童虐待	203	35	99	51	18	202	71	1	-	-	104	26	5,208	12			
養護 その他	97	25	51	15	6	96	43	1	-	-	48	4	2,147	6			
障害	-	-	-	-	-	-	-	-	-	-	-	-	-	-			
非行	88	-	6	64	18	88	33	-	2	1	39	13	1,992	4			
育成	34	-	14	17	3	30	6	-	-	-	18	6	696	6			
保健・その他	-	-	-	-	-	-	-	-	-	-	-	-	-	-			
計	422	60	170	147	45	416	153	2	2	1	209	49	10,043	28			
延日数						10,043	4,414	112	11	3	4,167	1,336					
委託保護分	委託(年度中)					委託解除(年度中)								前年度末継続委託保護			
	総数	0~5歳	6~11歳	12~14歳	15歳以上	総数	警察等	児童福祉施設					里親		その他	延日数	
養護 児童虐待	90	33	24	21	12	90	26	36	18	-	-	6	-	1	3	2,535	7
養護 その他	68	41	21	1	5	67	2	22	31	-	-	3	-	6	3	1,028	2
障害	-	-	-	-	-	-	-	-	-	-	-	-	-	-	-	-	-
非行	71	-	7	48	16	71	68	1	-	-	-	1	-	1	-	98	-
育成	4	-	-	3	1	4	4	-	-	-	-	-	-	-	-	6	-
保健・その他	-	-	-	-	-	-	-	-	-	-	-	-	-	-	-	-	-
計	233	74	52	73	34	232	100	59	49	-	-	10	-	8	6	3,667	9
延日数						3,667	135	2,144	1,109	-	-	142	-	101	36		
委託保護分	対応(年度中)																
	総数	児童福祉施設入所	里親委託	他の児童相談所・機関に移送	家庭裁判所送致	帰宅	その他										
養護 児童虐待	90	44	1	5	-	18	22										
養護 その他	67	25	2	-	-	34	6										
障害	-	-	-	-	-	-	-										
非行	71	2	-	4	8	18	39										
育成	4	-	-	-	-	1	3										
保健・その他	-	-	-	-	-	-	-										
計	232	71	3	9	8	71	70										

所内保護分	受付(年度中)					対応(年度中)								延日数	年度末継続保護		
	総数	0~5歳	6~11歳	12~14歳	15歳以上	総数	児童福祉施設入所	里親委託	他の児童相談所・機関に移送	家庭裁判所送致	帰宅	その他					
養護 児童虐待	56	12	20	12	12	60	22	-	2	-	35	1	2,206	6			
養護 その他	91	27	37	22	5	88	39	-	-	-	49	-	2,190	8			
障害	1	-	-	1	-	1	-	-	-	-	1	-	14	-			
非行	47	-	-	44	3	45	13	-	-	-	32	-	1,295	4			
育成	23	-	6	14	3	21	11	-	-	-	10	-	719	4			
保健・その他	-	-	-	-	-	-	-	-	-	-	-	-	-	-			
計	218	39	63	93	23	215	85	-	2	-	127	1	6,424	22			
延日数						6,424	3,302	-	46	-	2,988	88					
委託保護分	委託(年度中)					委託解除(年度中)								前年度末継続委託保護			
	総数	0~5歳	6~11歳	12~14歳	15歳以上	総数	警察等	児童福祉施設					里親		その他	延日数	
養護 児童虐待	9	5	2	1	1	10	1	2	6	-	-	1	-	-	-	316	1
養護 その他	25	17	3	5	-	25	1	15	9	-	-	-	-	-	-	614	-
障害	1	-	1	-	-	1	-	-	-	-	-	1	-	-	-	1	-
非行	24	-	-	19	5	24	23	-	-	1	-	-	-	-	-	81	-
育成	2	-	-	1	1	2	2	-	-	-	-	-	-	-	-	3	-
保健・その他	-	-	-	-	-	-	-	-	-	-	-	-	-	-	-	-	-
計	61	22	6	26	7	62	27	17	15	1	-	2	-	-	-	1,015	1
延日数						-	-	-	-	-	-	-	-	-	-	-	-
委託保護分	対応(年度中)																
	総数	児童福祉施設入所	里親委託	他の児童相談所・機関に移送	家庭裁判所送致	帰宅	その他										
養護 児童虐待	10	6	-	-	-	2	2										
養護 その他	25	10	-	-	-	13	2										
障害	1	1	-	-	-	-	-										
非行	24	3	-	3	4	4	10										
育成	2	-	-	1	-	-	1										
保健・その他	-	-	-	-	-	-	-										
計	62	20	-	4	4	19	15										

児童福祉

平成20年度

所内保護分	受付（年度中）					対応（年度中）							延日数	年度末継続保護
	総数	0～5歳	6～11歳	12～14歳	15歳以上	総数	児童福祉施設入所	里親委託	他の児童相談所・機関に移送	家庭裁判所送致	帰宅	その他		
養育 児童虐待	259	47	119	63	30	262	93	1	2	-	139	27	7,414	18
養育 その他	188	52	88	37	11	184	82	1	-	-	97	4	4,337	14
障害	1	-	-	1	-	1	-	-	-	-	1	-	14	-
非行	135	-	6	108	21	133	46	-	2	1	71	13	3,287	8
育成	57	-	20	31	6	51	17	-	-	-	28	6	1,415	10
保健・その他	-	-	-	-	-	-	-	-	-	-	-	-	-	-
計	640	99	233	240	68	631	238	2	4	1	336	50	16,467	50
全 延日数						16,467	7,716	112	57	3	7,155	1,424		

委託保護分	委託（年度中）					委託解除（年度中）										前年度未継続委託保護	
	総数	0～5歳	6～11歳	12～14歳	15歳以上	総数	警察等	児童福祉施設					里親	その他	延日数		
								児童養護施設	乳児院	児童自立支援施設	情緒障害児短期治療施設	障害児関係施設	その他の施設				
養育 児童虐待	99	38	26	22	13	100	27	38	24	-	-	7	-	1	3	2,851	8
養育 その他	93	58	24	6	5	92	3	37	40	-	-	3	-	6	3	1,642	2
障害	1	-	1	-	-	1	-	-	-	-	-	1	-	-	-	1	-
非行	95	-	7	67	21	95	91	1	-	1	-	1	-	1	-	179	-
育成	6	-	-	4	2	6	6	-	-	-	-	-	-	-	-	9	-
保健・その他	-	-	-	-	-	-	-	-	-	-	-	-	-	-	-	-	-
計	294	96	58	99	41	294	127	76	64	1	-	12	-	8	6	4,682	10
計 延日数						3,667	135	2,144	1,109	-	-	142	-	101	36		

委託保護分	対応（年度中）						
	総数	児童福祉施設入所	里親委託	他の児童相談所・機関に移送	家庭裁判所送致	帰宅	その他
養育 児童虐待	100	50	1	5	-	20	24
養育 その他	92	35	2	-	-	47	8
障害	1	1	-	-	-	-	-
非行	95	5	-	7	12	22	49
育成	6	-	-	1	-	1	4
保健・その他	-	-	-	-	-	-	-
計	294	91	3	13	12	90	85





第6表 児童相談所における調査・診断及び心理療法・カウンセリング等の件数

<方法・対象者×児童相談所別>

第48

		総 数	調 査 ・ 社 会 診 断 指 導	医学診断指導				心 理	
				総 数	診 察 ・ 指 導	医 学 的 検 査	そ の 他	総 数	知 能 検 査
兵 庫 県	児 童	29,812	5,089	3,503	2,416	494	593	13,752	1,912
	(再掲)児童虐待	6,609	891	1,316	599	253	464	1,211	137
	(再掲)非 行	3,463	411	467	202	115	150	1,176	113
	保護者	20,049	9,022	396	396	-	-	3,787	-
	(再掲)児童虐待	4,700	1,408	18	18	-	-	151	-
	(再掲)非 行	1,896	921	7	7	-	-	186	-
	その他	16,486	7,600	47	47	-	-	1,074	-
	(再掲)児童虐待	7,610	3,093	13	13	-	-	123	-
	(再掲)非 行	1,870	1,132	4	4	-	-	41	-
	計	66,347	21,711	3,946	2,859	494	593	18,613	1,912
	(再掲)児童虐待	18,919	5,392	1,347	630	253	464	1,485	137
	(再掲)非 行	7,229	2,464	478	213	115	150	1,403	113
	神 戸 市	児 童	9,785	-	904	568	169	167	4,360
(再掲)児童虐待		1,886	-	69	67	2	-	685	97
(再掲)非 行		1,141	-	31	30	1	-	401	76
保護者		6,029	-	137	137	-	-	2,091	-
(再掲)児童虐待		923	-	32	32	-	-	103	-
(再掲)非 行		472	-	10	10	-	-	44	-
その他		1,532	-	40	40	-	-	517	-
(再掲)児童虐待		630	-	20	20	-	-	90	-
(再掲)非 行		285	-	3	3	-	-	24	-
計		17,346	-	1,081	745	169	167	6,968	577
(再掲)児童虐待		3,439	-	121	119	2	-	878	97
(再掲)非 行		1,898	-	44	43	1	-	469	76
全 県 計		児 童	39,597	5,089	4,407	2,984	663	760	18,112
	(再掲)児童虐待	8,495	891	1,385	666	255	464	1,896	234
	(再掲)非 行	4,604	411	498	232	116	150	1,577	189
	保護者	26,078	9,022	533	533	-	-	5,878	-
	(再掲)児童虐待	5,623	1,408	50	50	-	-	254	-
	(再掲)非 行	2,368	921	17	17	-	-	230	-
	その他	18,018	7,600	87	87	-	-	1,591	-
	(再掲)児童虐待	8,240	3,093	33	33	-	-	213	-
	(再掲)非 行	2,155	1,132	7	7	-	-	65	-
	計	83,693	21,711	5,027	3,604	663	760	25,581	2,489
	(再掲)児童虐待	22,358	5,392	1,468	749	255	464	2,363	234
	(再掲)非 行	9,127	2,464	522	256	116	150	1,872	189
	19年度計	81,740	20,028	5,028	3,782	615	631	25,258	2,682
19年度計(再掲)児童虐待	16,911	4,111	1,033	553	248	232	1,466	127	
19年度計(再掲)非 行	8,563	2,347	427	227	111	89	1,883	195	
18年度計	82,978	26,426	5,599	4,032	718	849	26,980	3,003	
18年度計(再掲)児童虐待	15,675	5,789	1,338	749	296	293	2,738	243	
18年度計(再掲)非 行	8,376	2,525	527	279	133	115	2,001	216	

診 断 指 導				そ の 他 の 診 断 指 導	心 理 療 法 ・ カ ウ ン セ リ ン グ 等				
発 達 検 査	人 格 検 査	そ の 他 の 検 査	面 接 ・ 導 察 ・ 指		総 数	医 師	児 童 心 理 司 等	児 童 福 祉 司 等	そ の 他 の 所 員
2,969	1,694	485	6,692	2,614	4,854	14	2,451	2,333	56
64	262	60	688	1,238	1,953	-	842	1,082	29
5	282	44	732	509	900	-	491	409	-
-	2	15	3,770	900	5,944	14	906	4,741	283
-	2	10	139	293	2,830	-	215	2,385	230
-	-	3	183	37	745	-	131	614	-
-	-	-	1,074	1,309	6,456	-	579	5,571	306
-	-	-	123	412	3,969	-	240	3,450	279
-	-	-	41	19	674	-	76	598	-
2,969	1,696	500	11,536	4,823	17,254	28	3,936	12,645	645
64	264	70	950	1,943	8,752	-	1,297	6,917	538
5	282	47	956	565	2,319	-	698	1,621	-
1,227	951	225	1,380	-	4,521	17	4,080	424	-
68	221	25	274	-	1,132	10	958	164	-
1	190	13	121	-	709	2	528	179	-
-	-	-	2,091	-	3,801	26	956	2,731	88
-	-	-	103	-	788	13	165	553	57
-	-	-	44	-	418	1	100	317	-
-	-	-	517	-	975	11	344	620	-
-	-	-	90	-	520	8	184	328	-
-	-	-	24	-	258	-	126	132	-
1,227	951	225	3,988	-	9,297	54	5,380	3,775	88
68	221	25	467	-	2,440	31	1,307	1,045	57
1	190	13	189	-	1,385	3	754	628	-
4,196	2,645	710	8,072	2,614	9,375	31	6,531	2,757	56
132	483	85	962	1,238	3,085	10	1,800	1,246	29
6	472	57	853	509	1,609	2	1,019	588	-
-	2	15	5,861	900	9,745	40	1,862	7,472	371
-	2	10	242	293	3,618	13	380	2,938	287
-	-	3	227	37	1,163	1	231	931	-
-	-	-	1,591	1,309	7,431	11	923	6,191	306
-	-	-	213	412	4,489	8	424	3,778	279
-	-	-	65	19	932	-	202	730	-
4,196	2,647	725	15,524	4,823	26,551	82	9,316	16,420	733
132	485	95	1,417	1,943	11,192	31	2,604	7,962	595
6	472	60	1,145	565	3,704	3	1,452	2,249	-
4,282	2,634	684	14,976	4,256	27,170	177	10,866	15,514	613
110	267	36	926	1,281	9,020	16	2,010	6,589	405
2	491	73	1,122	560	3,346	2	1,200	2,144	-
4,731	3,029	494	15,723	2,159	21,814	165	10,528	10,489	632
189	498	57	1,751	620	5,190	10	1,711	2,968	501
7	467	40	1,271	22	3,301	5	1,302	1,994	-

児童福祉

第7表 児童相談所における養護相談の対応件数 <相談理由×児童相談所別>

1 養護相談の理由 (第49)

平成20年度

		総数	家出 (失踪を含む)	死亡	離婚	傷病 (入院を含む)	家族環境		その他	
							虐待	その他		
兵 庫 県	中 央	児童福祉施設 に入所	67	2	-	2	11	31	21	-
		里親委託	6	-	-	1	1	1	3	-
		面接指導	313	8	-	4	40	167	91	3
		その他	40	1	2	2	2	16	9	8
		計	426	11	2	9	54	215	124	11
	西 宮	児童福祉施設 に入所	138	-	1	2	22	95	5	13
		里親委託	6	-	-	-	-	4	-	2
		面接指導	589	3	1	6	42	430	68	39
		その他	281	6	6	1	31	197	15	25
		計	1,014	9	8	9	95	726	88	79
	姫 路	児童福祉施設 に入所	55	-	-	-	13	18	3	21
		里親委託	3	-	-	-	-	1	1	1
		面接指導	277	4	2	10	21	197	25	18
		その他	46	-	1	-	3	26	2	14
		計	381	4	3	10	37	242	31	54
	岡 豊	児童福祉施設 に入所	8	-	-	-	1	4	3	-
里親委託		-	-	-	-	-	-	-	-	
面接指導		82	-	1	3	6	55	9	8	
その他		6	-	-	-	-	-	6	-	
計		96	-	1	3	7	59	18	8	
計	児童福祉施設 に入所	268	2	1	4	47	148	32	34	
	里親委託	15	-	-	1	1	6	4	3	
	面接指導	1,261	15	4	23	109	849	193	68	
	その他	373	7	9	3	36	239	32	47	
	計	1,917	24	14	31	193	1,242	261	152	
神 戸 市	児童福祉施設 に入所	82	-	2	-	20	26	30	4	
	里親委託	1	-	-	-	-	-	-	1	
	面接指導	421	-	2	2	28	293	87	9	
	その他	47	-	-	-	2	19	6	20	
	計	551	-	4	2	50	338	123	34	
全 県 計	児童福祉施設 に入所	350	2	3	4	67	174	62	38	
	里親委託	16	-	-	1	1	6	4	4	
	面接指導	1,682	15	6	25	137	1,142	280	77	
	その他	420	7	9	3	38	258	38	67	
	計	2,468	24	18	33	243	1,580	384	186	
19年度		2,519	43	12	59	236	1,377	670	122	
18年度		2,481	45	9	36	391	1,341	553	106	





児童福祉

(2) 虐待相談の主な虐待者

平成20年度

		総数	実父	実父以外の父親	実母	実母以外の母親	その他
兵庫県	中央	215	44	18	129	4	20
	西宮	726	135	45	504	11	31
	姫路	242	70	14	143	6	9
	豊岡	59	18	2	32	2	5
	計	1,242	267	79	808	23	65
神戸市		312	90	23	192	2	5
全県計		1,554	357	102	1,000	25	70
19年度		1,373	343	107	855	21	47
18年度		1,341	342	100	821	19	59

(3) 被虐待者の年齢・相談種別

			総数	身体的虐待	性的虐待	心理的虐待	保護の怠慢・拒否 (ネグレクト)
兵庫県	中央	0～3歳未満	30	12	-	3	15
		3～学齢前児童	41	22	2	5	12
		小学生	89	47	6	9	27
		中学生	34	12	2	9	11
		高校生・その他	21	7	3	5	6
	計		215	100	13	31	71
	西宮	0～3歳未満	109	34	-	19	56
		3～学齢前児童	178	77	8	33	60
		小学生	283	109	16	34	124
		中学生	113	45	12	17	39
		高校生・その他	43	16	10	7	10
	計		726	281	46	110	289
	姫路	0～3歳未満	38	12	-	8	18
		3～学齢前児童	77	42	-	9	26
		小学生	90	45	4	17	24
		中学生	27	17	1	4	5
		高校生・その他	10	4	4	-	2
	計		242	120	9	38	75
	豊岡	0～3歳未満	6	1	-	1	4
		3～学齢前児童	17	5	1	3	8
小学生		25	13	2	2	8	
中学生		6	2	1	-	3	
高校生・その他		5	1	1	2	1	
計		59	22	5	8	24	
計	0～3歳未満	183	59	-	31	93	
	3～学齢前児童	313	146	11	50	106	
	小学生	487	214	28	62	183	
	中学生	180	76	16	30	58	
	高校生・その他	79	28	18	14	19	
計		1,242	523	73	187	459	
神戸市	0～3歳未満	50	19	-	12	19	
	3～学齢前児童	56	22	3	16	15	
	小学生	118	48	1	31	38	
	中学生	60	26	3	13	18	
	高校生・その他	28	6	7	8	7	
計		312	121	14	80	97	
全県計	0～3歳未満	233	78	-	43	112	
	3～学齢前児童	369	168	14	66	121	
	小学生	605	262	29	93	221	
	中学生	240	102	19	43	76	
	高校生・その他	107	34	25	22	26	
計		1,554	644	87	267	556	
19年度		1,373	588	70	236	479	
18年度		1,341	567	54	244	476	

# 児童福祉

## (4) 児童虐待防止法関係

平成20年度

		総数	安全確認	出頭要求	立入調査	再出頭要求	臨検・搜索	援助要請	保護者指導勧告	一時保護・施設措置等	親権喪失宣告	全部制限	面会制限	通信制限	住所情報の制限	接近禁止命令
兵庫県	中央	188	186	2	-	-	-	-	-	-	-	-	-	-	-	-
	西宮	785	726	1	2	1	-	9	-	-	-	29	7	-	10	-
	姫路	206	205	-	-	-	-	1	-	-	-	-	-	-	-	-
	豊岡	14	14	-	-	-	-	-	-	-	-	-	-	-	-	-
	計	1,193	1,131	3	2	1	-	10	-	-	-	29	7	-	10	-
神戸市		312	312	-	-	-	-	-	-	-	-	-	-	-	-	-
全県計		1,505	1,443	3	2	1	-	10	-	-	-	29	7	-	10	-

## 2 親権・後見人関係

		法第28条第1項第1号・第2号による措置	親権喪失宣言の請求	後見人選任の請求	後見人解任の請求
兵庫県	中央	請求件数	2	-	-
		承認件数	2	-	-
	西宮	請求件数	12	-	-
		承認件数	9	-	-
	姫路	請求件数	2	-	-
		承認件数	1	-	-
	豊岡	請求件数	-	-	-
		承認件数	-	-	-
計	請求件数	16	-	-	
	承認件数	12	-	-	
神戸市	請求件数	4	-	-	
	承認件数	2	-	-	
全県計	請求件数	20	-	-	
	承認件数	14	-	-	
19年度	請求件数	16	-	-	
	承認件数	12	-	-	
18年度	請求件数	10	-	-	
	承認件数	17	-	-	

## 3 知事勧告・家庭裁判所勧告

		知事勧告	家庭裁判所勧告
兵庫県	中央	-	-
	西宮	-	1
	姫路	-	-
	豊岡	-	-
	計	-	1
神戸市		-	-
全県計		-	1

児童福祉

第7の2表 市町村における養護相談の対応件数 <相談理由別>

1 養護相談の理由 (第49の2)

平成20年度

		総 数	家 出 (失踪を含む)	死 亡	離 婚	傷 病 (入院を含む)	家 族 環 境		そ の 他
							虐 待	そ の 他	
兵 庫 県	面接指導	5,039	15	15	317	168	2,142	2,172	210
	そ の 他	708	4	-	2	17	470	135	80
	計	5,747	19	15	319	185	2,612	2,307	290
神 戸 市	面接指導	628	-	-	-	-	628	-	-
	そ の 他	17	-	-	-	-	17	-	-
	計	645	-	-	-	-	645	-	-
全 県 計	面接指導	5,667	15	15	317	168	2,770	2,172	210
	そ の 他	725	4	-	2	17	487	135	80
	計	6,392	19	15	319	185	3,257	2,307	290

1 虐待相談の相談種別・経路(身体的虐待)

平成20年度

	総数	都道府県				市町村			児童福祉施設・指定医療機関			警察等	保健所及び医療機関		学校等			里親	児童委員 (通告の仲介を含む)	家族・ 親戚	近隣・ 知人	児童本人	その他
		児童 相談所	福祉 事務所	保健 センター	その他	福祉 事務所	保健 センター	その他	保育所	児童福 祉施設	指定医 療機関		保健所	医療 機関	幼稚園	学校	教育委 員会等						
兵庫県	908	184	6	18	17	46	123	33	80	13	-	20	3	11	17	117	25	-	24	95	65	3	8
神戸市	283	26	-	40	4	-	-	-	66	1	-	-	-	16	6	26	-	-	6	67	22	-	3
全県計	1,191	210	6	58	21	46	123	33	146	14	-	20	3	27	23	143	25	-	30	162	87	3	11

2 虐待相談の相談種別・経路(性的虐待)

	総数	都道府県				市町村			児童福祉施設・指定医療機関			警察等	保健所及び医療機関		学校等			里親	児童委員 (通告の仲介を含む)	家族・ 親戚	近隣・ 知人	児童本人	その他
		児童 相談所	福祉 事務所	保健 センター	その他	福祉 事務所	保健 センター	その他	保育所	児童福 祉施設	指定医 療機関		保健所	医療 機関	幼稚園	学校	教育委 員会等						
兵庫県	55	13	2	-	1	-	4	1	4	-	-	1	-	-	1	11	1	-	1	12	2	1	-
神戸市	8	-	-	-	-	-	-	-	3	-	-	-	-	-	-	-	-	-	-	5	-	-	-
全県計	63	13	2	-	1	-	4	1	7	-	-	1	-	-	1	11	1	-	1	17	2	1	-

3 虐待相談の相談種別・経路(心理的虐待)

	総数	都道府県				市町村			児童福祉施設・指定医療機関			警察等	保健所及び医療機関		学校等			里親	児童委員 (通告の仲介を含む)	家族・ 親戚	近隣・ 知人	児童本人	その他
		児童 相談所	福祉 事務所	保健 センター	その他	福祉 事務所	保健 センター	その他	保育所	児童福 祉施設	指定医 療機関		保健所	医療 機関	幼稚園	学校	教育委 員会等						
兵庫県	558	57	1	6	1	39	84	15	30	9	-	15	3	-	1	59	11	-	21	129	62	1	14
神戸市	36	-	-	12	-	-	-	-	7	-	-	-	-	-	1	6	-	-	-	4	6	-	-
全県計	594	57	1	18	1	39	84	15	37	9	-	15	3	-	2	65	11	-	21	133	68	1	14

4 虐待相談の相談種別・経路(保護の怠慢・拒否・ネグレクト)

	総数	都道府県				市町村			児童福祉施設・指定医療機関			警察等	保健所及び医療機関		学校等			里親	児童委員 (通告の仲介を含む)	家族・ 親戚	近隣・ 知人	児童本人	その他
		児童 相談所	福祉 事務所	保健 センター	その他	福祉 事務所	保健 センター	その他	保育所	児童福 祉施設	指定医 療機関		保健所	医療 機関	幼稚園	学校	教育委 員会等						
兵庫県	1,091	131	21	8	5	85	265	28	76	6	-	10	7	20	7	257	20	-	27	70	43	-	5
神戸市	318	17	-	101	6	-	-	-	17	2	-	-	-	23	12	54	-	-	19	33	10	-	24
全県計	1,409	148	21	109	11	85	265	28	93	8	-	10	7	43	19	311	20	-	46	103	53	-	29

5 虐待相談の相談種別・経路(合計)

	総数	都道府県				市町村			児童福祉施設・指定医療機関			警察等	保健所及び医療機関		学校等			里親	児童委員 (通告の仲介を含む)	家族・ 親戚	近隣・ 知人	児童本人	その他
		児童 相談所	福祉 事務所	保健 センター	その他	福祉 事務所	保健 センター	その他	保育所	児童福 祉施設	指定医 療機関		保健所	医療 機関	幼稚園	学校	教育委 員会等						
兵庫県	2,612	385	30	32	24	170	476	77	190	28	-	46	13	31	26	444	57	-	73	306	172	5	27
神戸市	645	43	-	153	10	-	-	-	93	3	-	-	-	39	19	86	-	-	25	109	38	-	27
全県計	3,257	428	30	185	34	170	476	77	283	31	-	46	13	70	45	530	57	-	98	415	210	5	54

児童福祉

(2) 虐待相談の主な虐待者

平成20年度

	総数	実父	実父以外の父親	実母	実母以外の母親	その他
兵庫県	2,612	586	115	1,775	31	105
神戸市	645	94	55	469	8	19
全県計	3,257	680	170	2,244	39	124

(3) 被虐待者の年齢・相談種別

		総数	身体的虐待	性的虐待	心理的虐待	保護の怠慢・拒否 (ネグレクト)
兵庫県	0～3歳未満	568	201	3	106	258
	3～学齢前児童	743	299	10	171	263
	小学生	903	296	22	195	390
	中学生	298	85	13	66	134
	高校生・その他	100	27	7	20	46
	計	2,612	908	55	558	1,091
神戸市	0～3歳未満	107	35	1	-	71
	3～学齢前児童	262	132	-	12	118
	小学生	227	104	-	19	104
	中学生	33	11	4	5	13
	高校生・その他	16	1	3	-	12
	計	645	283	8	36	318
全県計	0～3歳未満	675	236	4	106	329
	3～学齢前児童	1,005	431	10	183	381
	小学生	1,130	400	22	214	494
	中学生	331	96	17	71	147
	高校生・その他	116	28	10	20	58
	計	3,257	1,191	63	594	1,409

児童福祉

第8表 児童福祉施設在所者数等 <施設の種類×児童相談所別>

第50 平成20年度末現在

		乳児院	児童養護施設	情緒障害児 短期治療施設	児童自立 支援施設
兵庫県	中央	29	287	17	33
	西宮	27	391	20	27
	姫路	22	240	10	19
	豊岡	7	14	-	-
	計	85	932	47	79
神戸市		51	441	6	31
全県計		136	1,373	53	110
19年度		138	1,369	51	115
18年度		135	1,383	61	114

(注) 平成21年3月31日付け解除分を含む

第9表 母子生活支援施設在所者数 <福祉事務所別>

第52

平成20年度末現在

	公立		私立	
	世帯数	人員	世帯数	人員
尼崎市	9	21	7	19
明石市	3	7	-	-
洲本市	-	-	1	2
芦屋市	-	-	-	-
伊丹市	-	-	18	49
相生市	-	-	-	-
豊岡市	-	-	-	-
加古川市	1	2	1	2
たつの市	-	-	-	-
赤穂市	-	-	1	2
西脇市	-	-	-	-
宝塚市	-	-	3	8
三木市	-	-	6	18
高砂市	-	-	-	-
川西市	2	5	-	-
小野市	-	-	1	2
三田市	-	-	-	-
加西市	-	-	-	-
篠山市	-	-	2	5
養父市	-	-	1	3
丹波市	-	-	1	2
南あわじ市	-	-	1	2
朝来	-	-	1	3
淡路	-	-	-	-
宍粟	-	-	-	-
加東市	-	-	-	-
市部計	15	35	44	117

	公立		私立	
	世帯数	人員	世帯数	人員
阪神北	-	-	-	-
東播磨	-	-	4	10
北播磨	-	-	-	-
中播磨	-	-	-	-
西播磨	-	-	3	10
但馬	1	3	-	-
郡部計	1	3	7	20
県計	16	38	51	137
神戸市	-	-	107	259
姫路市	-	-	16	43
西宮市	21	49	-	-
全県計	37	87	174	439
19年度	41	98	169	438
18年度	42	101	169	445

児童福祉

第10表 保育所の施設数・定員・在籍者数 <市町別>

第54

平成20年10月1日現在

	施設数			定員			入所人員(委託分を含む)		
	総数	公立	私立	総数	公立	私立	総数	公立	私立
尼崎市	81	30	51	6,124	2,430	3,694	6,466	2,205	4,261
明石市	37	11	26	3,463	940	2,523	3,893	1,057	2,836
洲本市	12	9	3	1,085	820	265	996	672	324
芦屋市	11	6	5	756	480	276	836	505	331
伊丹市	18	8	10	1,980	970	1,010	2,120	1,031	1,089
相生市	5	3	2	243	165	78	266	179	87
豊岡市	22	10	12	1,630	685	945	1,759	633	1,126
加古川市	31	9	22	3,103	815	2,288	3,897	920	2,977
たつの市	26	12	14	1,655	655	1,000	1,607	611	996
赤穂市	6	6	-	345	345	-	350	344	6
西脇市	9	2	7	955	180	775	939	141	798
宝塚市	20	8	12	2,190	840	1,350	2,363	852	1,511
三木市	14	4	10	1,295	345	950	1,489	372	1,117
高砂市	19	9	10	2,230	1,060	1,170	2,126	952	1,174
川西市	15	9	6	1,110	660	450	1,180	661	519
小野市	14	-	14	1,430	-	1,430	1,485	7	1,478
三田市	8	1	7	740	120	620	863	140	723
加西市	15	10	5	1,180	690	490	1,048	502	546
篠山市	8	6	2	710	530	180	575	392	183
養父市	13	10	3	780	615	165	670	485	185
丹波市	22	3	19	1,775	300	1,475	1,733	287	1,446
南あわじ市	17	13	4	1,535	1,245	290	1,390	1,124	266
朝来市	14	9	5	730	415	315	666	313	353
淡路市	21	18	3	1,570	1,315	255	1,215	973	242
六粟市	14	5	9	725	270	455	805	248	557
加東市	15	3	12	1,120	275	845	1,146	256	890
市部計	487	214	273	40,459	17,165	23,294	41,883	15,862	26,021
阪神北	2	1	1	180	90	90	231	120	111
猪名川町	2	1	1	180	90	90	231	120	111
東播磨	8	-	8	1,020	-	1,020	1,047	7	1,040
稲美町	4	-	4	420	-	420	431	3	428
播磨町	4	-	4	600	-	600	616	4	612
北播磨	6	3	3	510	270	240	485	226	259
多可町	6	3	3	510	270	240	485	226	259
中播磨	14	9	5	915	675	240	859	544	315
市川町	5	4	1	300	255	45	252	204	48
福崎町	7	5	2	525	420	105	479	336	143
神河町	2	-	2	90	-	90	128	4	124
西播磨	19	16	3	1,260	990	270	1,222	756	466
太子町	4	2	2	360	180	180	521	186	335
上郡町	3	2	1	220	130	90	259	131	128
佐用町	12	12	-	680	680	-	442	439	3
但馬	11	6	5	775	465	310	675	362	313
香美町	6	2	4	350	85	265	326	63	263
新温泉町	5	4	1	425	380	45	349	299	50
郡部計	60	35	25	4,660	2,490	2,170	4,519	2,015	2,504
県計	547	249	298	45,119	19,655	25,464	46,402	17,877	28,525
神戸市	189	73	116	18,743	7,447	11,296	19,923	7,333	12,590
姫路市	85	33	52	9,767	3,375	6,392	10,249	3,357	6,892
西宮市	49	23	26	4,250	2,180	2,070	4,926	2,497	2,429
全県計	870	378	492	77,879	32,657	45,222	81,500	31,064	50,436
19年度	871	392	479	77,618	33,649	43,969	80,871	31,828	49,043
18年度	865	394	471	77,049	33,924	43,125	80,677	32,347	48,330

(注) 入所人員は、他市町への委託分を含む。



児童福祉

第11表 保育所の在园者数 < 初日入所人員年齢階層 × 市町別 >

第54

平成20年10月1日現在

	初日入所人員年齢階層				
	総数	0歳	1・2歳	3歳	4歳以上
尼崎市	6,466	615	2,272	1,216	2,363
明石市	3,893	211	1,140	832	1,710
洲本市	996	34	227	241	494
芦屋市	836	80	267	163	326
伊丹市	2,120	164	751	410	795
相生市	266	29	92	57	88
豊岡市	1,759	85	630	435	609
加古川市	3,897	165	1,113	786	1,833
たつの市	1,607	78	481	375	673
赤穂市	350	29	109	82	130
西脇市	939	30	239	241	429
宝塚市	2,363	201	791	421	950
三木市	1,489	66	422	351	650
高砂市	2,126	79	505	517	1,025
川西市	1,180	69	432	228	451
小野市	1,485	54	324	333	774
三田市	863	60	292	161	350
加西市	1,048	33	243	298	474
篠山市	575	23	178	181	193
養父市	670	23	175	170	302
丹波市	1,733	69	571	506	587
南あわじ市	1,390	25	242	349	774
朝来市	666	35	230	187	214
淡路市	1,215	24	230	273	688
六粟市	805	55	310	187	253
加東市	1,146	53	226	267	600
市部計	41,883	2,389	12,492	9,267	17,735
阪神北	231	15	64	54	98
猪名川町	231	15	64	54	98
東播磨	1,047	51	290	234	472
稲美町	431	14	113	108	196
播磨町	616	37	177	126	276
北播磨	485	15	136	153	181
多可町	485	15	136	153	181
中播磨	859	25	214	251	369
市川町	252	6	60	62	124
福崎町	479	14	107	146	212
神河町	128	5	47	43	33
西播磨	1,222	55	318	289	560
太子町	521	38	145	113	225
上郡町	259	14	91	70	84
佐用町	442	3	82	106	251
但馬	675	14	167	190	304
香美町	326	8	103	94	121
新温泉町	349	6	64	96	183
郡部計	4,519	175	1,189	1,171	1,984
県計	46,402	2,564	13,681	10,438	19,719
神戸市	19,923	1,411	6,479	3,878	8,155
姫路市	10,249	385	2,597	2,270	4,997
西宮市	4,926	391	1,605	967	1,963
全県計	81,500	4,751	24,362	17,553	34,834
19年度	80,871	4,640	23,439	17,635	35,157
18年度	61,133	3,054	16,833	13,945	27,301

第12表 私立保育所の入所人員数 <費用徴収階層×市町別>

第55

	総数	第1階層	第2階層				第3階層				第4	
			総数	基準額	1/2	1/10	総数	基準額	1/2	1/10	総数	基準額
尼崎市	4,261	157	829	626	176	27	332	234	94	4	684	494
明石市	2,836	65	511	435	69	7	195	148	44	3	558	427
洲本市	324	-	37	28	9	-	58	39	16	3	62	48
芦屋市	331	1	43	33	8	2	15	12	3	-	47	39
伊丹市	1,089	22	192	150	38	4	81	58	21	2	127	94
相生市	87	-	24	21	3	-	9	6	2	1	8	4
豊岡市	1,126	1	106	81	20	5	187	126	58	3	317	235
加古川市	2,977	14	491	398	83	10	228	171	49	8	476	360
たつの市	996	-	125	92	28	5	110	80	28	2	250	177
赤穂市	6	-	-	-	-	-	-	-	-	-	3	3
西脇市	798	1	103	79	21	3	81	52	24	5	174	124
宝塚市	1,511	13	234	189	42	3	87	66	20	1	195	149
三木市	1,117	7	205	158	42	5	115	83	30	2	241	183
高砂市	1,174	2	183	143	37	3	89	68	18	3	198	154
川西市	519	4	94	67	24	3	34	22	12	-	72	53
小野市	1,478	-	173	137	34	2	129	97	28	4	309	235
三田市	723	1	94	70	21	3	49	39	9	1	103	76
加西市	546	-	57	43	13	1	67	49	16	2	128	89
篠山市	183	-	19	13	5	1	29	16	12	1	41	28
養父市	185	2	31	25	6	-	24	16	8	-	42	31
丹波市	1,446	1	140	98	37	5	207	141	59	7	390	262
南あわじ市	266	-	33	26	5	2	55	41	13	1	56	45
朝来市	353	-	29	21	8	-	34	23	11	-	109	77
淡路市	242	-	34	29	5	-	37	29	7	1	48	39
穴栗市	557	-	49	41	8	-	66	46	17	3	175	124
加東市	890	-	86	65	18	3	85	70	14	1	185	138
市部計	26,021	291	3,922	3,068	760	94	2,403	1,732	613	58	4,998	3,688
阪神北	111	-	20	17	3	-	8	5	2	1	16	12
猪名川町	111	-	20	17	3	-	8	5	2	1	16	12
東播磨	1,040	6	204	157	42	5	80	63	15	2	183	147
稲美町	428	3	71	56	13	2	29	24	5	-	82	64
播磨町	612	3	133	101	29	3	51	39	10	2	101	83
北播磨	259	-	30	22	8	-	31	19	10	2	72	47
多可町	259	-	30	22	8	-	31	19	10	2	72	47
中播磨	315	2	42	32	10	-	44	25	16	3	55	38
市川町	48	-	3	2	1	-	9	5	3	1	8	6
福崎町	143	-	22	17	5	-	17	12	4	1	25	19
神河町	124	2	17	13	4	-	18	8	9	1	22	13
西播磨	466	1	56	42	11	3	40	30	9	1	81	59
太子町	335	1	41	30	8	3	25	20	5	-	56	42
上郡町	128	-	14	11	3	-	15	10	4	1	25	17
佐用町	3	-	1	1	-	-	-	-	-	-	-	-
但馬	313	3	28	22	5	1	53	36	16	1	81	62
香美町	263	3	21	16	4	1	46	30	15	1	64	49
新温泉町	50	-	7	6	1	-	7	6	1	-	17	13
郡部計	2,504	12	380	292	79	9	256	178	68	10	488	365
県計	28,525	303	4,302	3,360	839	103	2,659	1,910	681	68	5,486	4,053
神戸市	12,590	488	2,277	1,829	410	38	870	640	206	24	1,825	1,405
姫路市	6,892	52	1,444	1,146	279	19	556	428	114	14	1,288	975
西宮市	2,429	35	328	261	62	5	152	122	28	2	275	223
全県計	43,544	826	6,907	5,450	1,311	146	4,237	3,100	1,029	108	8,874	6,656
18年度	49,043	846	8,591	6,801	1,615	175	4,232	3,111	993	128	8,739	6,601
17年度	48,330	862	8,823	7,078	1,581	164	4,208	3,202	891	115	8,603	6,707

平成20年10月1日現在

階層		第5階層				第6階層				第7階層			
1/2	1/10	総数	基準額	1/2	1/10	総数	基準額	1/2	1/10	総数	基準額	1/2	1/10
175	15	922	708	206	8	1,121	902	211	8	216	179	36	1
125	6	614	494	115	5	715	606	106	3	178	146	31	1
14	-	78	66	12	-	83	70	13	-	6	5	1	-
8	-	46	36	9	1	87	65	21	1	92	80	12	-
32	1	244	195	47	2	369	299	67	3	54	45	8	1
4	-	23	17	5	1	20	17	3	-	3	3	-	-
79	3	284	213	65	6	200	164	34	2	31	25	6	-
101	15	818	620	183	15	804	676	125	3	146	121	24	1
61	12	270	201	66	3	212	168	44	-	29	25	4	-
-	-	-	-	-	-	3	1	1	1	-	-	-	-
43	7	219	180	37	2	192	138	52	2	28	22	6	-
42	4	349	274	73	2	469	377	88	4	164	138	25	1
51	7	283	213	65	5	237	186	48	3	29	24	5	-
42	2	324	251	68	5	322	263	57	2	56	48	8	-
17	2	120	93	25	2	154	127	26	1	41	35	6	-
60	14	493	389	95	9	331	267	62	2	43	36	6	1
24	3	158	129	29	-	239	198	38	3	79	67	12	-
35	4	162	127	33	2	112	95	16	1	20	16	4	-
11	2	46	33	9	4	36	32	4	-	12	10	2	-
11	-	37	28	9	-	43	32	11	-	6	6	-	-
116	12	467	346	115	6	216	177	37	2	25	19	5	1
11	-	70	59	10	1	47	42	5	-	5	4	1	-
29	3	117	93	24	-	57	44	12	1	7	6	1	-
9	-	59	48	11	-	58	50	8	-	6	5	1	-
49	2	147	116	31	-	105	81	23	1	15	13	2	-
40	7	289	232	57	-	210	173	36	1	35	28	7	-
1,189	121	6,639	5,161	1,399	79	6,442	5,250	1,148	44	1,326	1,106	213	7
4	-	27	20	6	1	30	27	3	-	10	8	2	-
4	-	27	20	6	1	30	27	3	-	10	8	2	-
33	3	278	224	52	2	241	204	37	-	48	42	6	-
16	2	122	94	27	1	104	87	17	-	17	15	2	-
17	1	156	130	25	1	137	117	20	-	31	27	4	-
21	4	70	55	15	-	49	41	8	-	7	4	2	1
21	4	70	55	15	-	49	41	8	-	7	4	2	1
17	-	97	70	27	-	63	50	13	-	12	7	5	-
2	-	20	16	4	-	4	4	-	-	4	3	1	-
6	-	42	31	11	-	32	26	6	-	5	3	2	-
9	-	35	23	12	-	27	20	7	-	3	1	2	-
18	4	127	94	32	1	150	119	30	1	11	9	2	-
11	3	91	71	19	1	114	90	23	1	7	6	1	-
7	1	36	23	13	-	34	27	7	-	4	3	1	-
-	-	-	-	-	-	2	2	-	-	-	-	-	-
17	2	90	73	17	-	52	40	10	2	6	5	1	-
14	1	76	61	15	-	47	35	10	2	6	5	1	-
3	1	14	12	2	-	5	5	-	-	-	-	-	-
110	13	689	536	149	4	585	481	101	3	94	75	18	1
1,299	134	7,328	5,697	1,548	83	7,027	5,731	1,249	47	1,420	1,181	231	8
382	38	2,731	2,132	561	38	3,365	2,701	630	34	1,034	864	162	8
278	35	1,654	1,313	320	21	1,609	1,323	272	14	289	244	42	3
49	3	455	360	89	6	831	684	138	9	353	301	51	1
2,008	210	12,168	9,502	2,518	148	12,832	10,439	2,289	104	3,096	2,590	486	20
1,985	153	11,287	8,878	2,276	133	11,577	9,463	2,028	86	3,771	3,197	547	27
1,755	141	10,940	8,793	2,016	131	11,085	9,172	1,840	73	3,809	3,245	540	24

児童福祉

第13表 里親数

第56 平成20年度末現在

		兵庫県			神戸市			全県計						
		前年度末現在	新規：年度中	取消：年度中	前年度末現在	新規：年度中	取消：年度中	年度末現在	前年度末現在	新規：年度中	取消：年度中	年度末現在		
認定及び登録里親数		230	27	42	215	77	4	16	65	307	31	58	280	
(再掲)職業指導認定及び登録里親数		0	0	0	0	0	0	0	0	0	0	0	0	
児童が委託されている里親数		75	14	11	78	12	1	1	12	87	15	12	90	
(再掲)職業指導を行っている里親数		0	0	0	0	0	0	0	0	0	0	0	0	
里親の種類別	養育里親	登録里親数	220	24	40	204	35	2	8	29	255	26	48	233
		(再掲)職業指導登録里親数	0	0	0	0	0	0	0	0	0	0	0	0
		児童が委託されている里親数	70	13	9	74	10	1	1	10	80	14	10	84
	親族里親	(再掲)職業指導を行っている里親数	0	0	0	0	0	0	0	0	0	0	0	0
		認定里親数	5	0	2	3	2	0	0	2	7	0	2	5
		(再掲)職業指導登録里親数	0	0	0	0	0	0	0	0	0	0	0	0
	短期里親	児童が委託されている里親数	5	0	2	3	2	0	0	2	7	0	2	5
		(再掲)職業指導を行っている里親数	0	0	0	0	0	0	0	0	0	0	0	0
		登録里親数	225	27	40	212	35	2	8	29	260	29	48	241
	専門里親	(再掲)職業指導登録里親数	0	0	0	0	0	0	0	0	0	0	0	0
		児童が委託されている里親数	41	0	0	41	0	0	0	0	41	0	0	41
		(再掲)職業指導を行っている里親数	0	0	0	0	0	0	0	0	0	0	0	0
登録里親数		15	3	1	17	5	0	0	5	20	3	1	22	
専門里親	(再掲)職業指導登録里親数	0	0	0	0	0	0	0	0	0	0	0	0	
	児童が委託されている里親数	6	1	0	7	0	0	0	0	6	1	0	7	
	(再掲)職業指導を行っている里親数	0	0	0	0	0	0	0	0	0	0	0	0	

第14表 里親に委託されている児童数 <児童相談所別>

第57 平成20年度

		新規又は措置変更により委託された児童数 (年度中)			
		総数	児童福祉施設から委託	家庭から委託	その他
兵庫県	中央	6	5	1	-
	西宮	6	3	3	-
	姫路	3	3	-	-
	豊岡	-	-	-	-
	計	15	11	4	-
神戸市	1	1	-	-	
全県計	16	12	4	-	

		措置を解除された児童数 (年度中)							措置を変更された児童数 (年度中)				年度末現在委託児童数	
		総数	保護の必要がなくなり帰宅	養子縁組	満年	逃亡	死亡	就職	その他	総数	児童福祉施設に入所	他の里親に委託		その他
兵庫県	中央	6	4	-	1	-	-	1	-	-	-	-	-	19
	西宮	3	2	1	-	-	-	-	-	-	-	-	-	28
	姫路	1	-	-	-	-	-	1	-	-	-	-	-	27
	豊岡	2	-	1	-	-	-	-	1	1	-	-	-	4
	計	12	6	2	1	-	-	2	1	1	1	-	-	78
神戸市	3	2	1	-	-	-	-	-	2	2	-	-	23	
全県計	15	8	3	1	-	-	2	1	3	3	-	-	101	

		年齢階級別委託児童数 (年度末)						計	(再掲)職業指導を受けいている児童				
		総数	0歳	1~6歳	7~12歳	13~15歳	16歳以上		販売業	サービス業	農林漁業職	生産工程・労務職	その他
兵庫県	中央	19	-	6	8	3	2	-	-	-	-	-	-
	西宮	28	-	11	9	1	7	-	-	-	-	-	-
	姫路	27	-	10	9	4	4	-	-	-	-	-	-
	豊岡	4	-	1	3	-	-	-	-	-	-	-	-
	計	78	-	28	29	8	13	-	-	-	-	-	-
神戸市	23	-	5	9	6	3	-	-	-	-	-	-	
全県計	101	-	33	38	14	16	-	-	-	-	-	-	
19年度	103	-	43	36	10	14	-	-	-	-	-	-	
18年度	99	-	40	35	12	12	-	-	-	-	-	-	

第15表 福祉事務所における児童福祉関係処理件数 < 処理の種類 × 福祉事務所別 >

第59

平成20年度

	総数	知的障害者福祉 司又は社会福祉 主事の指導	施設入所		児童福祉法 第22条・第 23条の報告 又は通知	児童相談所 への送致又 は通知等	児童相談所の 委嘱による 調査の完了	他の機関 にあっせ ん・紹介	相談 ・ 助言 ・ その他
			助産施設	母子生活 支援施設					
尼崎市	1,230	18	9	4	-	86	106	35	972
明石市	224	-	-	-	-	8	5	1	210
洲本市	42	-	-	-	-	6	7	3	26
芦屋市	217	-	-	-	-	8	3	6	200
伊丹市	1,322	18	-	-	-	24	28	23	1,229
相生市	547	-	-	-	-	-	-	-	547
豊岡市	146	-	-	-	-	-	12	-	134
加古川市	504	-	-	-	-	6	7	9	482
龍野市	180	-	-	-	-	1	6	43	130
赤穂市	359	-	-	-	-	-	1	1	357
西脇市	607	-	-	-	-	4	-	1	602
宝塚市	757	-	-	-	-	6	36	3	712
三木市	918	-	-	-	-	-	-	4	914
高砂市	201	-	-	-	-	6	-	10	185
川西市	255	-	-	-	-	4	35	25	191
小野市	167	-	-	-	-	6	1	3	157
三田市	150	-	-	-	-	-	9	-	141
加西市	506	-	-	-	-	-	-	-	506
篠山市	193	-	-	-	-	2	3	1	187
養父市	160	-	-	-	-	5	-	-	155
丹波市	316	-	-	-	-	-	3	34	279
南あわじ市	293	10	-	-	-	14	2	-	267
朝来市	212	-	-	-	-	-	-	-	212
淡路市	305	-	-	-	-	1	1	1	302
宍粟市	38	-	-	-	-	1	-	1	36
加東市	77	-	-	-	-	-	-	4	73
市部計	9,926	46	9	4	-	188	265	208	9,206
阪神北	-	-	-	-	-	-	-	-	-
東播磨	2	-	-	2	-	-	-	-	-
北播磨	-	-	-	-	-	-	-	-	-
中播磨	-	-	-	-	-	-	-	-	-
西播磨	-	-	-	-	-	-	-	-	-
但馬	-	-	-	-	-	-	-	-	-
郡部計	2	-	-	2	-	-	-	-	-
県計	9,928	46	9	6	-	188	265	208	9,206
神戸市	43,102	3,115	288	39	-	8	120	82	39,450
姫路市	1,552	635	8	1	-	2	-	31	875
西宮市	941	-	-	2	-	26	110	24	779
全県計	55,523	3,796	305	48	-	224	495	345	50,310
19年度	47,537	2,270	256	59	-	262	620	385	43,685
18年度	50,330	2,353	357	71	17	399	664	691	45,778

児童福祉

第16表 福祉事務所における児童福祉関係処理件数 <受付経路×福祉事務所別>

第59

平成20年度

	総数	発見	児童委員から通告	児童相談所から送致	児童相談所から委嘱	保健所から通知	警察関係から通告	その他都道府県(指定都市を含む)関係から通告	市町(指定都市を除く)から通告	学か相	校ら談	家族・せきら談	本か相	人ら談	その他ら通告等
尼崎市	1,230	-	16	18	106	8	8	-	239	227	311	5	292		
明石市	224	-	3	8	5	-	1	-	37	46	79	1	44		
洲本市	42	1	1	-	7	2	2	-	9	-	10	-	10		
芦屋市	217	6	10	2	3	2	9	-	19	31	106	-	29		
伊丹市	1,322	43	10	3	28	10	3	-	212	111	853	1	48		
相生市	547	-	14	-	-	-	3	-	100	104	255	1	70		
豊岡市	146	-	1	-	12	-	-	1	11	25	30	-	66		
加古川市	504	41	16	-	7	-	9	-	46	174	179	4	28		
たつの市	180	-	10	2	6	1	1	-	60	10	64	2	24		
赤穂市	359	-	7	-	1	-	4	-	3	-	337	-	7		
西脇市	607	-	3	-	-	-	6	-	76	57	299	-	166		
宝塚市	757	81	14	5	36	13	2	-	131	50	403	3	19		
三木市	918	-	2	-	-	-	-	-	39	1	719	31	126		
高砂市	201	-	3	-	-	2	1	-	16	13	137	-	29		
川西市	255	-	5	-	35	-	7	1	65	4	59	-	79		
小野市	167	-	1	5	1	-	1	-	44	11	65	-	39		
三田市	150	-	4	1	9	-	-	-	16	29	58	2	31		
加西市	506	-	2	-	-	1	-	-	25	3	251	2	222		
篠山市	193	-	14	-	3	1	1	-	9	68	76	2	19		
養父市	160	-	13	-	-	-	-	-	64	36	12	-	35		
丹波市	316	-	4	-	3	4	3	-	23	122	33	9	115		
南あわじ市	293	7	1	8	2	-	-	-	49	15	67	-	144		
朝来市	212	-	5	-	-	2	-	-	45	23	47	-	90		
淡路市	305	-	-	-	1	-	1	-	73	39	47	3	141		
穴粟市	38	-	-	-	-	-	1	-	7	6	8	-	16		
加東市	77	-	4	-	-	-	-	-	15	17	13	-	28		
市部計	9,926	179	163	52	265	46	63	2	1,433	1,222	4,518	66	1,917		
阪神北	-	-	-	-	-	-	-	-	-	-	-	-	-		
東播磨	2	-	-	-	-	-	-	-	2	-	-	-	-		
北播磨	-	-	-	-	-	-	-	-	-	-	-	-	-		
中播磨	-	-	-	-	-	-	-	-	-	-	-	-	-		
西播磨	-	-	-	-	-	-	-	-	-	-	-	-	-		
但馬	-	-	-	-	-	-	-	-	-	-	-	-	-		
郡部計	2	-	-	-	-	-	-	-	2	-	-	-	-		
県計	9,928	179	163	52	265	46	63	2	1,435	1,222	4,518	66	1,917		
神戸市	43,102	2	9	16	120	16	31	17	36	70	16,560	26,149	76		
姫路市	1,552	-	18	-	-	8	2	223	6	80	1,040	10	165		
西宮市	941	-	9	92	110	2	6	-	170	117	340	1	94		
全県計	55,523	181	199	160	495	72	102	242	1,647	1,489	22,458	26,226	2,252		
19年度	47,537	154	212	170	620	64	128	90	1,856	1,632	20,135	20,058	2,418		
18年度	50,330	1,325	241	236	664	413	103	136	1,876	2,233	22,042	19,902	1,159		

## 第9章 母子福祉関係

## 1 母子

### (1) 母子又は母子家庭

母子又は母子家庭については、母子及び寡婦福祉法でも直接定義づけてはいないが、諸措置の適用にあたっては、通常「配偶者のない女子と現にその扶養を受けている児童で構成されている家庭」とされている。

### (2) 配偶者のない女子（母子及び寡婦福祉法第6条）

配偶者のない女子とは、配偶者（内縁関係にある者を含む。）と死別した女子であって、現に婚姻（内縁関係を含む。）をしていないもの及びこれに準ずる次の女子をいう。

離婚した女子であって現に婚姻をしていないもの

配偶者の生死が明らかでない女子

配偶者から遺棄されている女子

配偶者が海外にあるためその扶養を受けることができない女子

配偶者が精神又は身体の障害により長期にわたって労働能力を失っている女子

配偶者が法令により長期にわたって拘禁されているためその扶養を受けることができない

女子

婚姻によらないで母となった女子であって、現に婚姻していないもの

### (3) 児童（母子及び寡婦福祉法第6条）

母子及び寡婦福祉法でいう児童とは、20歳未満の者をいう。

### (4) 援護の実施機関

福祉事務所

ア 母子家庭及び寡婦の福祉に関し、必要な実情の把握に努めること。

イ 母子家庭及び寡婦の福祉に関する相談に応じ、必要な調査及び指導を行うこと、並びにこれらに附随する業務を行うこと。

母子自立支援員

母子自立支援員は、都道府県、市の職員として主として福祉事務所におかれ、母子家庭及び寡婦の自立に必要な相談指導を行う。

## 2 児童扶養手当

### (1) 実施主体

手当の認定等の事務は都道府県、市、申請等の窓口は市町である。

### (2) 支給要件

この手当は、次のいずれかに該当する児童（18歳に達する日以後の最初の月31日までの間にある者又は20歳未満で一定の障害状態にある者）の母が児童を監護するとき、又は母がいないか、若しくは母が監護しない場合において当該児童の母以外の者がその児童を養育する（その児童と同居してこれを監護し、かつその生計を維持することをいう。）ときは、その母、又はその養育者に対し支給する。

父母が婚姻を解消した児童

父が死亡した児童

父が一定の障害の状態にある児童

父の生死が明らかでない児童

父が引き続き1年以上遺棄している児童

父が法令により引き続き1年以上拘禁されている児童

母が婚姻によらないで懐胎した児童

前号に該当するかどうか明らかでない児童



# 母子福祉

## 第1表 母子自立支援員の新規相談件数・相談回数 <福祉事務所別>

### 1 新規相談件数

	総数	生活一般														養育		
		住宅	医療・健康			家庭紛争		就労					結婚	養育費	借金	その他	保育所 入所	虐待
			病気	障害	その他	夫等の 暴力	その他	求職 転職	資格取 得職業 訓練	職場の 悩み	その他							
尼崎市	1,047	15	2	1	1	10	155	121	110	2	-	30	66	5	-	-	-	
明石市	482	24	1	-	1	27	41	6	4	-	6	-	3	6	17	1	3	
西宮市	1,340	108	17	4	25	94	97	22	205	3	10	-	6	3	62	16	2	
洲本市	292	-	-	-	3	30	10	2	3	3	1	-	1	1	14	5	2	
芦屋市	752	16	6	2	13	35	23	36	49	2	9	-	9	4	34	17	1	
伊丹市	1,490	45	82	-	-	48	115	173	89	22	27	2	32	13	125	62	8	
相生市	133	3	2	-	12	1	3	16	16	-	4	1	3	-	9	-	-	
豊岡市	344	1	10	1	-	16	30	19	1	-	3	2	7	10	16	2	2	
加古川市	1,023	41	30	4	39	123	160	18	7	3	3	4	11	8	64	8	28	
たつの市	361	3	14	-	24	6	4	21	7	1	2	6	15	-	41	8	-	
赤穂市	356	37	13	6	2	18	29	43	19	7	8	-	12	10	29	3	1	
西脇市	572	36	16	-	4	41	39	45	6	3	12	11	18	14	50	10	1	
宝塚市	956	15	10	12	34	46	126	42	65	1	2	-	46	11	1	9	2	
三木市	844	31	20	3	3	31	125	24	32	-	-	2	11	12	110	13	4	
高砂市	128	2	2	2	2	7	5	10	31	1	-	-	3	2	1	2	1	
川西市	729	11	2	2	2	17	35	61	14	1	1	6	3	2	28	11	8	
小野市	486	27	23	6	3	10	42	32	14	3	-	4	18	12	13	7	13	
三田市	938	18	43	1	3	56	196	81	6	18	2	-	37	45	35	22	12	
加西市	787	84	62	1	7	32	33	22	1	-	2	2	58	21	3	13	46	
篠山市	217	-	2	-	4	11	12	6	5	3	1	-	-	6	2	2	-	
養父市	117	2	6	-	1	2	9	6	-	5	1	1	1	2	21	1	-	
丹波市	601	19	20	23	7	36	21	22	20	-	2	1	41	8	1	13	17	
南あわじ市	267	10	13	-	36	-	15	7	13	3	2	-	-	-	61	1	-	
朝来市	345	-	2	-	-	2	24	24	1	3	1	-	6	-	30	1	2	
波路市	351	18	13	4	13	7	12	3	21	8	1	1	5	5	32	5	1	
宍粟市	382	5	7	-	5	9	19	35	11	4	1	1	5	8	62	-	1	
加東市	110	4	4	-	-	4	-	9	1	2	-	-	2	1	5	-	-	
市計	15,450	575	422	72	244	719	1,380	906	751	98	101	74	419	209	866	232	155	
阪神北	55	-	-	-	-	5	2	2	4	-	-	-	-	5	4	1	-	
東播磨	397	29	7	-	-	26	28	1	18	-	-	-	9	5	60	2	1	
北播磨	106	-	4	-	-	1	2	1	-	-	1	-	5	1	18	3	1	
中播磨	293	1	8	-	1	4	8	32	2	-	-	1	17	1	13	5	-	
西播磨	455	16	12	4	3	7	73	63	16	1	7	1	2	9	39	10	3	
但馬	427	16	30	1	-	3	31	30	10	7	12	-	3	11	8	3	-	
郡部計	1,733	62	61	5	4	46	144	129	50	8	20	2	36	32	142	24	5	
県計	17,183	637	483	77	248	765	1,524	1,035	801	106	121	76	455	241	1,008	256	160	
神戸市	31,221	718	219	34	485	450	74	345	543	33	48	79	262	157	201	1,430	76	
姫路市	1,341	2	-	1	4	83	25	4	8	-	1	-	-	2	44	1	-	
全県計	49,745	1,357	702	112	737	1,298	1,623	1,384	1,352	139	170	155	717	400	1,253	1,687	236	
19年度	46,452	1,407	773	141	680	1,252	1,728	1,244	1,552	110	198	115	715	418	1,400	1,631	291	
18年度	46,719	1,414	750	152	639	1,180	1,671	967	1,365	118	277	111	691	543	1,703	2,267	204	

母子福祉

平成20年度

児 童					経 済 的 支 援 ・ 生 活 援 護								そ の 他					
その他	教育	非行	就職	その他	母子福祉資金		寡婦福祉資金		公的年金	児童扶養手当	生活保護	税	その他	売店設置	たばこ販売	母子世帯向き 公営住宅	母子福祉施設 の利用	母子生活 支援施設
					貸付	償還	貸付	償還										
5	12	-	-	7	198	142	-	-	3	140	22	-	-	-	-	-	-	-
5	119	-	2	3	25	145	-	9	-	3	1	-	10	-	-	-	1	19
49	258	-	-	5	17	100	1	2	6	189	18	1	5	-	-	-	2	13
2	-	-	-	23	33	2	-	-	-	132	15	1	5	-	-	-	-	4
19	26	-	3	15	102	95	4	5	7	99	22	2	90	-	-	-	2	5
42	78	2	1	7	35	94	-	-	1	152	15	-	113	-	-	89	1	17
20	16	-	1	-	12	3	-	-	2	4	2	-	3	-	-	-	-	-
1	5	2	3	13	32	29	1	-	-	94	14	3	25	-	-	1	-	1
53	117	-	-	2	46	120	1	-	6	65	16	3	35	-	-	-	2	6
26	17	-	-	1	9	2	-	-	4	109	1	-	40	-	-	-	-	-
16	9	8	-	12	14	-	-	1	-	45	6	-	6	-	-	-	-	2
33	30	4	1	12	38	31	-	4	3	60	16	1	33	-	-	-	-	-
31	77	-	-	2	3	90	-	2	4	165	79	6	12	-	-	30	22	11
54	6	-	-	3	69	27	-	-	1	213	10	-	36	-	-	-	1	3
1	1	1	-	1	32	8	-	-	-	7	2	-	4	-	-	-	-	-
122	12	3	-	5	87	98	-	-	-	166	9	3	20	-	-	-	-	-
17	19	-	3	1	40	15	5	16	5	111	10	3	8	-	-	2	-	4
32	46	-	1	10	-	157	-	-	-	50	4	-	61	-	-	-	-	2
46	66	19	2	3	30	4	1	-	2	185	39	2	-	-	-	-	1	-
7	8	1	1	2	25	8	-	-	-	87	3	-	1	-	-	-	3	17
6	1	-	1	-	13	10	-	-	-	10	5	-	8	-	-	3	-	2
109	66	9	4	4	35	7	1	-	2	106	4	1	2	-	-	-	-	-
13	15	-	-	7	27	8	-	-	4	22	1	1	2	-	-	-	-	6
3	1	-	-	2	76	121	-	-	-	7	2	-	33	-	-	-	-	4
9	11	-	-	2	29	46	-	-	8	31	6	11	46	-	-	-	1	2
6	9	1	2	6	7	132	-	-	3	36	2	3	2	-	-	-	-	-
10	-	-	-	-	12	4	-	-	-	50	1	1	-	-	-	-	-	-
737	1,025	50	25	148	1,046	1,498	14	39	61	2,338	325	42	600	-	-	125	36	118
1	-	-	-	-	12	5	-	8	-	6	-	-	-	-	-	-	-	-
3	2	-	-	3	31	141	1	-	-	7	4	-	2	-	-	-	-	17
2	12	2	-	9	10	-	2	-	-	23	3	-	6	-	-	-	-	-
7	55	-	6	12	8	63	-	4	-	23	-	1	15	-	-	6	-	-
26	30	-	6	10	6	35	-	2	2	33	7	2	25	-	-	-	-	5
24	34	-	3	1	14	78	-	-	3	7	1	-	96	-	-	-	-	1
63	133	2	15	35	81	322	3	14	5	99	15	3	144	-	-	6	-	23
800	1,158	52	40	183	1,127	1,820	17	53	66	2,437	340	45	744	-	-	131	36	141
1,021	134	18	14	120	1,808	1,037	73	232	41	18,286	624	258	1,027	-	4	460	95	815
2	213	-	-	-	25	576	1	-	-	10	1	-	317	-	-	-	9	12
1,823	1,505	70	54	303	2,960	3,433	91	285	107	20,733	965	303	2,088	-	4	591	140	968
2,041	1,682	46	70	343	2,796	3,908	74	205	190	16,152	1,010	278	2,296	-	6	535	182	983
1,792	2,105	68	72	382	2,987	4,141	65	176	127	15,124	1,048	386	2,030	1	4	505	142	1,512

# 母子福祉

## 2 相談回数

	総 数	生 活 一 般														養 育	
		住宅	医療・健康			家庭紛争		就 労				結婚	養育費	借金	その他	保育所 入所	虐待
			病気	障害	その他	夫等の 暴 力	その他	求職 転職	資格取得 職業訓練	職場の 悩み	その他						
尼崎市	1,751	60	2	1	2	14	310	234	140	3	-	49	128	14	18	5	-
明石市	594	29	1	-	1	51	48	7	5	-	8	-	4	7	18	1	5
西宮市	2,604	292	81	26	45	133	152	110	302	10	19	1	64	41	115	88	7
洲本市	325	-	-	-	3	36	14	2	3	3	1	-	1	1	17	5	2
芦屋市	1,123	19	12	2	15	57	36	60	87	3	10	-	10	6	47	25	1
伊丹市	1,778	58	105	-	-	64	136	266	110	25	30	2	32	14	133	74	8
相生市	161	4	2	-	16	1	4	18	20	-	5	1	3	-	9	-	-
豊岡市	776	3	18	4	-	117	100	39	1	-	7	2	10	15	29	3	4
加古川市	1,791	64	92	9	75	340	204	25	7	3	3	4	11	8	154	10	79
たつの市	535	4	33	-	43	27	15	30	9	2	4	6	11	-	56	5	-
赤穂市	356	37	13	6	2	18	29	43	19	7	8	-	12	10	29	3	1
西脇市	572	36	16	-	4	41	39	45	6	3	12	11	18	14	50	10	1
宝塚市	1,157	17	10	13	39	77	162	47	68	1	2	-	54	20	1	9	3
三木市	1,179	61	24	6	4	37	181	37	38	-	-	2	11	20	195	18	4
高砂市	278	2	4	2	3	19	6	13	75	1	-	-	3	3	1	5	1
川西市	2,075	27	3	4	7	130	65	187	15	-	1	4	4	2	53	17	117
小野市	587	29	27	7	3	19	54	38	16	3	-	4	19	15	16	8	19
三田市	1,043	19	53	1	3	61	231	85	6	21	2	-	42	49	40	23	13
加西市	904	90	66	1	7	40	33	22	1	-	2	2	70	30	3	13	60
篠山市	217	-	2	-	4	12	11	6	5	3	1	-	-	6	2	2	-
養父市	117	2	6	-	1	2	9	6	-	5	1	1	1	2	21	1	-
丹波市	787	22	27	27	7	54	25	26	25	-	2	1	43	8	1	14	24
南あわじ市	277	11	14	-	36	-	16	7	14	3	3	-	-	-	62	1	-
朝来市	411	-	1	-	-	4	27	27	1	3	1	-	9	-	32	2	2
淡路市	492	22	24	5	19	14	18	3	31	11	1	1	6	7	46	6	4
宍粟市	681	9	26	-	11	44	67	81	18	5	1	1	12	18	75	-	2
加東市	321	17	36	-	-	10	-	42	1	7	-	-	9	1	30	-	-
市計	22,892	934	698	114	350	1,422	1,992	1,506	1,023	122	124	92	587	311	1,253	348	357
阪神北	76	-	-	-	-	6	2	4	4	-	-	-	-	5	13	1	-
東播磨	431	30	8	-	-	31	28	1	22	-	-	-	10	6	63	2	2
北播磨	133	-	4	-	-	1	2	4	-	-	1	-	5	6	30	3	1
中播磨	450	2	10	-	1	14	8	53	2	-	-	1	24	1	13	5	-
西播磨	595	19	13	5	3	9	100	87	21	1	7	1	2	11	49	12	4
但馬	568	22	42	1	-	10	59	36	12	7	20	-	4	32	10	4	-
郡部計	2,253	73	77	6	4	71	199	185	61	8	28	2	45	61	178	27	7
県計	25,145	1,007	775	120	354	1,493	2,191	1,691	1,084	130	152	94	632	372	1,431	375	364
神戸市	32,325	736	219	34	546	460	91	349	563	19	48	111	280	159	214	1,537	97
姫路市	1,788	2	-	1	6	106	30	4	8	-	1	-	-	3	70	1	-
全県計	59,258	1,745	994	155	906	2,059	2,312	2,044	1,655	149	201	205	912	534	1,715	1,913	461
19年度	54,384	1,716	924	168	744	1,855	2,327	1,661	1,942	128	258	141	839	576	1,840	1,897	400
18年度	52,892	1,769	903	184	719	1,576	2,403	1,283	1,746	126	327	119	844	716	2,006	2,617	335

資料 厚生労働省「母子自立支援員結果報告」

母子福祉

平成20年度

児 童					経 済 的 支 援 ・ 生 活 援 護								そ の 他					
その他	教育	非行	就職	その他	母子福祉資金		寡婦福祉資金		公的年金	児童扶養手当	生活保護	税	その他	売店設置	たばこ販売	母子世帯向き公営住宅	母子福祉施設の利用	母子生活支援施設
					貸付	償還	貸付	償還										
9	16	-	-	24	284	186	-	-	5	228	19	-	-	-	-	-	-	-
5	136	-	3	3	41	168	-	11	-	3	1	-	11	-	-	-	1	26
102	397	-	4	6	43	109	1	2	12	303	82	2	8	-	-	-	6	41
2	-	-	-	24	39	2	-	-	-	144	16	1	5	-	-	-	-	4
28	40	-	3	16	189	154	6	10	11	118	30	2	110	-	-	-	6	10
54	83	2	1	7	41	102	-	-	2	159	20	-	121	-	-	98	1	30
23	21	-	1	-	18	3	-	-	2	4	3	-	3	-	-	-	-	-
3	6	2	5	28	70	115	2	7	-	122	21	4	35	-	-	2	-	2
81	157	-	-	11	84	201	1	-	6	72	24	3	54	-	-	-	3	6
16	19	-	-	3	15	2	-	-	6	175	1	-	53	-	-	-	-	-
16	9	8	-	12	14	-	-	1	-	45	6	-	6	-	-	-	-	2
33	30	4	1	12	38	31	-	4	3	60	16	1	33	-	-	-	-	-
31	83	-	-	2	6	98	-	2	4	188	119	6	14	-	-	27	28	26
88	6	-	-	3	108	28	-	-	2	244	14	-	44	-	-	-	1	3
5	1	1	-	1	72	36	-	-	-	16	2	-	6	-	-	-	-	-
741	4	13	-	8	140	228	-	1	-	234	26	3	41	-	-	-	-	-
19	22	-	4	1	60	15	7	18	5	129	10	3	9	-	-	2	-	6
34	54	-	1	13	-	157	-	-	-	53	5	-	74	-	-	-	-	3
46	75	30	2	3	37	4	1	-	2	211	50	2	-	-	-	-	1	-
7	8	1	1	2	25	8	-	-	-	87	3	-	1	-	-	-	3	17
6	1	-	1	-	13	10	-	-	-	10	5	-	8	-	-	3	-	2
180	92	11	4	4	52	8	1	-	2	120	4	1	2	-	-	-	-	-
14	15	-	-	7	29	8	-	-	4	22	1	2	2	-	-	-	-	6
3	2	-	-	2	99	140	-	-	-	9	4	-	39	-	-	-	-	4
12	15	4	-	5	48	61	-	-	13	39	7	17	48	-	-	-	1	4
28	11	1	2	10	13	186	-	-	3	46	4	5	2	-	-	-	-	-
74	-	-	-	-	23	4	-	-	-	65	1	1	-	-	-	-	-	-
1,660	1,303	77	33	207	1,601	2,064	19	56	82	2,906	494	53	729	-	-	132	51	192
1	-	-	-	-	20	5	-	8	-	6	-	-	1	-	-	-	-	-
3	3	-	-	6	34	144	1	-	-	7	7	-	2	-	-	-	-	21
4	15	3	-	9	11	-	2	-	-	23	3	-	6	-	-	-	-	-
7	72	-	10	15	41	114	-	4	-	29	-	1	16	-	-	7	-	-
37	51	-	7	10	8	38	-	2	2	42	8	2	36	-	-	-	-	8
31	39	-	3	1	26	86	-	-	8	8	2	-	98	-	-	-	-	7
83	180	3	20	41	140	387	3	14	10	115	20	3	159	-	-	7	-	36
1,743	1,483	80	53	248	1,741	2,451	22	70	92	3,021	514	56	888	-	-	139	51	228
1,023	132	20	12	133	1,809	1,023	74	228	41	19,035	616	243	1,027	1	4	513	95	833
2	317	-	-	-	25	831	1	-	-	10	1	-	344	-	-	-	11	14
2,768	1,932	100	65	381	3,575	4,305	97	298	133	22,066	1,131	299	2,259	1	4	652	157	1,075
2,671	2,195	56	94	380	3,431	4,845	77	240	207	17,018	1,139	297	2,480	-	8	551	212	1,067
2,285	2,471	78	73	412	3,649	4,948	88	195	145	15,374	1,085	388	1,777	1	4	517	158	1,571

母子福祉

第2表 児童扶養手当受給者数 <市町別>

第61

平成20年度末現在

	総数	県支給対象者	国支給対象者
神戸市	12,555	12,549	6
姫路市	4,760	4,760	-
尼崎市	4,988	4,988	-
明石市	2,334	2,334	-
西宮市	2,890	2,889	1
洲本市	326	326	-
芦屋市	459	459	-
伊丹市	1,543	1,543	-
相生市	203	203	-
豊岡市	590	590	-
加古川市	1,951	1,950	1
たつの市	476	475	1
赤穂市	281	281	-
西脇市	310	310	-
宝塚市	1,334	1,333	1
三木市	490	490	-
高砂市	809	809	-
川西市	976	976	-
小野市	367	367	-
三田市	544	544	-
加西市	240	240	-
篠山市	212	212	-
養父市	127	127	-
丹波市	425	425	-
南あわじ市	366	366	-
朝来市	211	211	-
淡路市	273	273	-
宍粟市	246	246	-
加東市	217	217	-
市部計	40,503	40,493	10

	総数	県支給対象者	国支給対象者
阪神北	119	118	1
猪名川町	119	118	1
東播磨	465	465	-
稲美町	153	153	-
播磨町	312	312	-
北播磨	102	102	-
多可町	102	102	-
中播磨	244	244	-
市川町	73	73	-
福崎町	101	101	-
神河町	70	70	-
西播磨	415	415	-
太子町	207	207	-
上郡町	75	75	-
佐用町	133	133	-
但馬	175	174	1
香美町	90	89	1
新温泉町	85	85	-
郡部計	1,520	1,518	2
県計	42,023	42,011	12
19年度	42,062	42,045	17
18年度	42,253	42,251	2

(注) 全部支給停止者を除く。

第3表 児童扶養手当受給者数 <類型別>

第61

平成20年度末現在

	総数	世帯類型別						
		生別母子世帯		死別母子世帯	未婚の母子世帯	障害者世帯	遺棄世帯	その他の世帯
		離婚	その他					
都道府県支給対象者	42,011	37,406	61	403	2,970	118	131	922
国支給対象者	12	2	-	-	7	3	-	-
計	42,023	37,408	61	403	2,977	121	131	922
19年度	42,062	37,533	88	442	2,852	127	149	871
18年度	42,334	37,955	76	457	3,020	128	164	534

	対象児童との続柄別		手当の支給類型別		障害基礎年金等の控除別		
	母	養育者	全部支給	一部支給	全部支給からの控除	一部支給からの控除	控除なし
都道府県支給対象者	41,859	152	25,596	16,415	-	-	42,011
国支給対象者	12	-	11	1	-	-	12
計	41,871	152	25,607	16,416	-	-	42,023
19年度	41,913	149	26,573	15,489	-	-	42,062
18年度	42,166	168	27,463	14,871	-	-	42,334

	受給対象児童数別					
	1人	2人	3人	4人	5人	6人以上
都道府県支給対象者	23,140	14,655	3,555	562	84	15
国支給対象者	12	-	-	-	-	-
計	23,152	14,655	3,555	562	84	15
18年度	23,412	14,592	3,682	525	100	23
17年度	22,673	14,367	3,814	560	108	24

(注) 全部支給停止者を除く。

## 第10章 戦傷病者特別援護関係

## 1 戦傷病者の援護

軍人軍属等の公務上の負傷若しくは疾病又は死亡に関し、国家補償の精神に基づき、特に療養の給付等の援護を行う。

### (1) 軍人軍属等の範囲

軍人軍属等の範囲は、おおよそ次のとおりである。

#### 軍人

いわゆる軍人のほか、もとの陸海軍の学校の生徒等の準軍人及びもとの陸海軍部内の文官等を含む。

#### 軍属

戦地又は事变地勤務の元の陸海軍の有給の嘱託員、雇員、傭人、工員又は鉱員、船舶運営会の乗組船員、特殊勤務についていた満鉄職員等

#### 準軍属

内地勤務の元の陸海軍の有給の嘱託員、雇員、傭人、工員又は鉱員、旧国家総動員法による被徴用者、動員学徒、軍の要請による戦闘参加者、国民義勇隊員、満州開拓青年義勇隊員、義勇隊開拓団員、特別未帰還者、防空監視隊員等

### (2) 戦傷病者手帳

軍人軍属等であって次のいずれかに該当する者の申請により交付する。

ア 公務上の傷病により恩給法別表等に定める程度の障害のある者

イ 公務上の傷病について厚生労働大臣が療養の必要があると認定した者

(注) 戦傷病者特別援護法でいう公務上の傷病には、勤務に関連した傷病を含む。

手帳の交付は都道府県知事が行う。

手帳には、上記の(ア)、(イ)等についての判断が記載されており、これによって諸給付又は他の法令による援護の対象者とされる。

### (3) 援護の種類

#### 援護の種類

ア 療養の給付

イ 療養手当の支給

ウ 葬祭費の支給

エ 更生医療の給付

オ 補装具の支給及び修理

カ 国立保養所への収容

キ 旅客会社等の乗車船の無賃取扱い

実施主体(窓口)

都道府県



戦傷病者特別援護

第1表 戦傷病者手帳交付台帳登載数 <軍人・軍属・準軍属・障害の程度・障害の種類別>

第62

平成20年度末現在

	軍 人							
	総 数	特項   2項症	3項   4項症	5項   6項症	7項症	款 症	目 症	そ の 他
視 覚 障 害	101	3	4	82	1	8	3	
聴 覚 障 害	51	1	-	1	1	38	10	
言語機能障害	6	-	-	-	-	6	-	
し体不自由	853	4	52	75	51	471	200	
中枢神経機能障害	4	-	-	-	-	4	-	
そ の 他	194	-	6	14	8	112	54	-
計	1,209	8	62	172	61	639	267	-

	軍 属						
	総 数	特項   2項症	3項   4項症	5項   6項症	7項症	款 症	そ の 他
視 覚 障 害	1	-	-	1	-	-	
聴 覚 障 害	2	-	-	-	-	2	
言語機能障害	-	-	-	-	-	-	
し体不自由	16	-	3	4	-	9	
中枢神経機能障害	-	-	-	-	-	-	
そ の 他	3	-	-	1	-	2	-
計	22	-	3	6	-	13	-

	準 軍 属					
	総 数	特項   2項症	3項   4項症	5項   6項症	款 症	そ の 他
視 覚 障 害	4	-	-	4	-	
聴 覚 障 害	-	-	-	-	-	
言語機能障害	-	-	-	-	-	
し体不自由	25	-	9	5	11	
中枢神経機能障害	-	-	-	-	-	
そ の 他	2	-	-	1	1	-
計	31	-	9	10	12	-

	合 計							
	総 数	特項   2項症	3項   4項症	5項   6項症	7項症	款 症	目 症	そ の 他
視 覚 障 害	106	3	4	87	1	8	3	
聴 覚 障 害	53	1	-	1	1	40	10	
言語機能障害	6	-	-	-	-	6	-	
し体不自由	894	4	64	84	51	491	200	
中枢神経機能障害	4	-	-	-	-	4	-	
そ の 他	199	-	6	16	8	115	54	-
計	1,262	8	74	188	61	664	267	-
19年度	1,400	9	83	214	70	740	284	-
18年度	1,553	11	88	244	85	819	306	-

第2表 戦傷病者等の療養患者数 <入院 - 入院外・特定病類別>

第63

平成20年度

		年度中異動状況									年度末患者数			
		新規患者数			変更患者数		減少患者数				総数	指定医療機関	一般医療機関	
		総数	新規	転入	入院外から入院	入院から入院外	総数	治ゆ	中断	死亡				転出
入院	結核	-	-	-	-	-	-	-	-	-	-	-	-	-
	精神病	-	-	-	-	-	-	-	-	-	-	-	-	-
	その他	-	-	-	-	-	1	-	-	-	1	-	-	-
	計	-	-	-	-	-	1	-	-	-	1	-	-	-
入院外	結核	-	-	-	-	-	3	-	1	2	-	12	3	9
	精神病	-	-	-	-	-	1	-	-	1	-	-	-	-
	その他	2	2	-	-	-	10	-	5	5	-	29	-	29
	計	2	2	-	-	-	14	-	6	8	-	41	3	38
計	結核	-	-	-	/	/	3	-	1	2	-	12	3	9
	精神病	-	-	-	/	/	1	-	-	1	-	-	-	-
	その他	2	2	-	/	/	11	-	5	5	1	29	-	29
	計	2	2	-	/	/	15	-	6	8	1	41	3	38
19年度		-	-	-	/	/	3	-	-	3	-	54	3	51
18年度		13	13	-	/	/	15	-	6	8	1	57	3	54

法附則第11項	入院	-	-	-	-	-	-	-	-	-	-	-	-	-
該当者(再掲)	入院外	-	-	-	-	-	-	-	-	-	-	-	-	-

療養手当受給者数(年度末現在)	-	更生医療給付決定件数	-
-----------------	---	------------	---

第3表 戦傷病者の補装具支給及び修理(件数・金額) <補装具の種類別>

第64

平成20年度

		支 給			修 理		
		請求件数	決定件数	金額(千円)	請求件数	決定件数	金額(千円)
義肢	義手	1	1	88	1	1	8
	義足	4	4	634	-	-	-
装 具		6	6	533	-	-	-
座位保持装置		-	-	-	-	-	-
盲人安全つえ		-	-	-	-	-	-
義眼		2	2	185	-	-	-
眼鏡		-	-	-	-	-	-
点字器		-	-	-	-	-	-
補聴器		1	1	76	-	-	-
人工喉頭		-	-	-	-	-	-
車いす		-	-	-	-	-	-
電動車いす		-	-	-	-	-	-
歩行器		-	-	-	-	-	-
頭部保護帽		-	-	-	-	-	-
収尿器		-	-	-	-	-	-
ストマ用装具		-	-	-	-	-	-
歩行補助つえ		1	1	11	-	-	-
その他		-	-	-	-	-	-
計		15	15	1,527	1	1	8
19年度		11	11	1,182	4	4	196
18年度		22	22	1,732	5	5	168

第4表 戦傷病者乗車券引換証受給者数 <障害の程度別>

第65

平成20年度

	総数	特別項症	第一項症	第二項症	第三項症	第四項症	第五項症	第六項症	第一款症	第二款症	第三款症	第四款症	第五款症	目 症
甲種	386	2	1	6	18	22	30	16	14	42	51	58	107	19
乙種	281	/	/	/	2	1	11	9	11	18	29	41	73	86
甲乙種	146	/	/	/	2	7	45	33	26	6	7	4	16	/
計	813	2	1	6	22	30	86	58	51	66	87	103	196	105
19年度	956	3	1	6	26	33	98	72	62	72	101	114	231	137
18年度	1,121	3	2	6	30	36	110	89	74	82	118	127	277	167

## 第11章 社会福祉施設等関係

## 1 社会福祉施設

社会福祉施設とは、老人、児童、心身障害者、生活困窮者等を援護、育成し、又は更生のための各種の治療、訓練等を行い、これらの者の福祉の増進を図ることを目的として設置された施設の総称である。援護、育成又は更生の措置を要する者に対する措置すなわち社会福祉サービスの方法としては、ホームヘルパーの派遣、金銭給付等居宅において行う方法と社会福祉施設という特定の設備、機能を備えた場において行う方法とがある。社会福祉施設におけるサービスが必要とされるのは、精神上、身体上、環境上、処遇技術上若しくは経済的理由等により、居宅におけるサービスでは需要が満たせない場合、あるいは治療・訓練等居宅よりも施設を活用した方がより効果を期待できる場合等である。

### (1) 社会福祉施設の種類

社会福祉施設には、老人福祉施設、障害者支援施設、身体障害者社会参加支援施設、保護施設、児童福祉施設、母子福祉施設、婦人保護施設、母子保健施設などの施設がある。

これらの施設のうち、主として入所施設は設置運営面でかなり規制の厳しい第1種社会福祉事業に、利用施設等第1種社会福祉事業以外の社会福祉事業に該当する施設は、法律上の規制もかなり弱い第2種社会福祉事業に、社会福祉事業に該当しないものはその他の公益事業に分類されている。

### (2) 設置主体

設置主体は、養護老人ホーム、特別養護老人ホーム及び保護施設のように法律上その設置主体を地方公共団体、地方独立行政法人、社会福祉法人(日本赤十字社を含む。)に限定しているものや、障害者支援施設、児童福祉施設のように必ずしも限定していないものに大別される。

### (3) 入所(利用)対象者

入所(利用)者については、それぞれの施設の目的に応じて法律又は通知で、状態の程度、種類、年齢等により区分し、その対象を定めている。

### (4) 入所の窓口

社会福祉法に定める第1種社会福祉事業を経営する施設

一部施設(介護保険法に基づく指定介護老人福祉施設を含む。)を除いて施設に入所する場合、都道府県(指定都市を含む。)、市町村が入所の措置をとることになっているが、この場合、保護施設等は福祉事務所が、老人福祉施設は市町村が、また児童福祉施設は児童相談所が事務の窓口となっている。

社会福祉法に定める第2種社会福祉事業を経営する施設

おおむね施設に直接申し込み、入所(利用)することになっている。

社会福祉施設

第1表 社会福祉施設等施設数・定員・在所者数・従事者数  
 <施設の種類・公営・私営別> (5-1)

兵庫県(除指定・中核市)	総 数				公	
	施設数	定 員	在所者	従事者	施設数	定 員
<b>総数</b>	1,333	60,464	59,843	16,408	480	20,850
<b>保護施設</b>	3	240	251	80	-	-
救護施設	3	240	251	80	-	-
更生施設	-	-	-	-	-	-
医療保護施設	-	-	-	-	-	-
授産施設	-	-	-	-	-	-
宿所提供施設	-	-	-	-	-	-
<b>老人福祉施設</b>	315	3,899	3,575	1,364	75	510
養護老人ホーム(一般)	28	1,863	1,720	467	9	510
養護老人ホーム(盲)	1	50	50	23	-	-
軽費老人ホームA型	1	50	50	14	-	-
軽費老人ホームB型	-	-	-	-	-	-
軽費老人ホーム(ケアハウス)	56	1,936	1,755	320	-	-
老人福祉センター(特A型)	14	-	-	49	9	-
老人福祉センター(A型)	44	-	-	93	21	-
老人福祉センター(B型)	24	-	-	19	21	-
老人介護支援センター	147	-	-	380	15	-
<b>障害者支援施設等</b>	114	1,679	1,597	1,219	2	-
障害者支援施設	25	1,652	1,570	881	-	-
地域活動支援センター	86	-	-	334	2	-
福祉ホーム	3	27	27	3	-	-
<b>身体障害者更生援護施設</b>	11	569	552	329	-	-
肢体不自由者更生施設	1	50	50	14	-	-
視覚障害者更生施設	-	-	-	-	-	-
聴覚・言語障害者更生施設	-	-	-	-	-	-
内部障害者更生施設	-	-	-	-	-	-
身体障害者療護施設	7	378	377	278	-	-
身体障害者入所授産施設	1	87	75	20	-	-
身体障害者通所授産施設	1	35	33	9	-	-
身体障害者小規模通所授産施設	1	19	17	8	-	-
身体障害者福祉工場	-	-	-	-	-	-
<b>知的障害者援護施設</b>	74	3,363	3,275	1,311	9	386
知的障害者入所更生施設	25	1,526	1,518	752	-	-
知的障害者通所更生施設	12	499	465	155	4	175
知的障害者入所授産施設	1	50	50	24	-	-
知的障害者通所授産施設	26	1,108	1,106	343	5	211
知的障害者小規模通所授産施設	7	120	97	26	-	-
知的障害者通勤寮	3	60	39	11	-	-
知的障害者福祉工場	-	-	-	-	-	-
<b>精神障害者社会復帰施設</b>	9	187	149	42	1	19
精神障害者生活訓練施設	4	80	41	23	-	-
精神障害者福祉ホーム(B型)	2	40	28	8	-	-
精神障害者授産施設(入所)	-	-	-	-	-	-
精神障害者授産施設(通所)	1	30	30	4	-	-
精神障害者小規模通所授産施設	2	37	50	7	1	19
精神障害者福祉工場	-	-	-	-	-	-



社会福祉施設

第1表 社会福祉施設等施設数・定員・在所者数・従事者数  
 <施設の種類・公営・私営別> (5-1)

兵庫県(除指定・中核市)	総数				公	
	施設数	定員	在所者	従事者	施設数	定員
<b>身体障害者社会参加支援施設</b>	7	80	・	82	1	-
身体障害者福祉センター(A型)	-	・	・	-	-	・
身体障害者福祉センター(B型)	3	・	・	32	1	・
障害者更生センター	1	80	・	21	-	-
補装具製作施設	1	・	・	17	-	・
盲導犬訓練施設	-	・	・	-	-	・
点字図書館	1	・	・	6	-	・
点字出版施設	-	・	・	-	-	・
聴覚障害者情報提供施設	1	・	・	7	-	・
<b>婦人保護施設</b>	-	-	-	-	-	-
<b>児童福祉施設</b>	641	47,097	47,942	10,630	293	19,700
助産施設	7	14	・	・	6	13
乳児院	2	65	47	61	-	-
母子生活支援施設	4	72	137	35	1	12
保育所	546	45,034	46,174	9,238	242	19,280
児童養護施設	10	638	568	240	-	-
知的障害児施設	6	224	221	137	-	-
自閉症児施設	-	-	-	-	-	-
知的障害児通園施設	7	246	252	125	3	90
盲児施設	-	-	-	-	-	-
ろうあ児施設	-	-	-	-	-	-
難聴幼児通園施設	-	-	-	-	-	-
肢体不自由児施設	-	-	-	-	-	-
肢体不自由児通園施設	6	250	177	103	5	200
肢体不自由児療護施設	1	20	9	14	-	-
重症心身障害児施設	3	440	374	446	-	-
情緒障害児短期治療施設	1	50	50	36	-	-
児童自立支援施設	1	130	70	27	1	130
児童家庭支援センター	1	・	・	4	-	・
小型児童館	37	・	・	99	31	・
児童センター	8	・	・	34	3	・
大型児童館A型	1	・	・	32	1	・
大型児童館B型	-	・	・	-	-	・
大型児童館C型	-	・	・	-	-	・
その他の児童館	-	・	・	-	-	・
児童遊園	-	・	・	・	-	・
<b>母子福祉施設</b>	5	・	・	7	2	・
母子福祉センター	5	・	・	7	2	・
母子休養ホーム	-	・	・	-	-	・
<b>その他の社会福祉施設等</b>	154	3,350	2,502	1,344	97	235
授産施設	-	-	-	-	-	-
宿所提供施設	-	-	-	-	-	-
盲人ホーム	-	-	・	-	-	-
無料低額診療施設	-	・	・	・	-	・
隣保館	66	・	・	222	66	・
へき地保健福祉館	-	・	・	-	-	・
へき地保育所	7	235	93	20	7	235
地域福祉センター	8	・	・	33	4	・
老人憩の家	39	・	・	21	20	・
老人休養ホーム	-	・	・	-	-	・
有料老人ホーム	34	3,115	2,409	1,049	-	-

資料 厚生労働省「社会福祉施設等調査」

- 注：1) 定員の総数等には助産施設、母子生活支援施設の定員を含まない。在所者の総数等に  
 : 2) 母子生活支援施設の定員は世帯数、在所者数は世帯人員数である。  
 : 3) 常勤換算従事者数「0」は、0.5人未満である。

社会福祉施設

平成20年10月1日現在

営		私		営		兵庫県(除指定・中核市)
在所有者	従事者	施設数	定員	在所有者	従事者	
・	1	6	80	・	82	<b>身体障害者社会参加支援施設</b>
・	-	-	・	・	-	身体障害者福祉センター(A型)
・	1	2	・	・	31	身体障害者福祉センター(B型)
・	-	1	80	・	21	障害者更生センター
・	-	1	・	・	17	補装具製作施設
・	-	-	・	・	-	盲導犬訓練施設
・	-	1	・	・	6	点字図書館
・	-	-	・	・	-	点字出版施設
・	-	1	・	・	7	聴覚障害者情報提供施設
-	-	-	-	-	-	<b>婦人保護施設</b>
17,757	3,920	348	27,397	30,185	6,710	<b>児童福祉施設</b>
・	・	1	1	・	・	助産施設
-	-	2	65	47	61	乳児院
11	5	3	60	126	31	母子生活支援施設
17,451	3,643	304	25,754	28,723	5,595	保育所
-	-	10	638	568	240	児童養護施設
-	-	6	224	221	137	知的障害児施設
-	-	-	-	-	-	自閉症児施設
96	49	4	156	156	77	知的障害児通園施設
-	-	-	-	-	-	盲児施設
-	-	-	-	-	-	ろうあ児施設
-	-	-	-	-	-	難聴幼児通園施設
-	-	-	-	-	-	肢体不自由児施設
140	80	1	50	37	22	肢体不自由児通園施設
-	-	1	20	9	14	肢体不自由児療護施設
-	-	3	440	374	446	重症心身障害児施設
-	-	1	50	50	36	情緒障害児短期治療施設
70	27	-	-	-	-	児童自立支援施設
・	-	1	・	・	4	児童家庭支援センター
・	72	6	・	・	28	小型児童館
・	13	5	・	・	22	児童センター
・	32	-	・	・	-	大型児童館A型
・	-	-	・	・	-	大型児童館B型
・	-	-	・	・	-	大型児童館C型
・	-	-	・	・	-	その他の児童館
・	・	-	・	・	・	児童遊園
・	1	3	・	・	6	<b>母子福祉施設</b>
・	1	3	・	・	6	母子福祉センター
・	-	-	・	・	-	母子休養ホーム
93	268	57	3,115	2,409	1,077	<b>その他の社会福祉施設等</b>
-	-	-	-	-	-	授産施設
-	-	-	-	-	-	宿所提供施設
・	-	-	-	・	-	盲人ホーム
・	・	-	・	・	・	無料低額診療施設
・	222	-	・	・	-	隣保館
・	-	-	・	・	-	へき地保健福祉館
93	20	-	-	-	-	へき地保育所
・	19	4	・	・	14	地域福祉センター
・	7	19	・	・	14	老人憩の家
・	-	-	・	・	-	老人休養ホーム
-	-	34	3,115	2,409	1,049	有料老人ホーム

こは、母子生活支援施設の在所有者数を含まない。



社会福祉施設

第1表 社会福祉施設等施設数・定員・在所者数・従事者数

<施設の種類・公営 - 私営別> (5 - 2)

神戸市	総 数				公	
	施設数	定 員	在所者	従事者	施設数	定 員
<b>総数</b>	800	29,075	28,379	9,321	99	8,592
<b>保護施設</b>	6	290	283	95	2	100
救護施設	4	240	250	92	1	50
更生施設	1	50	33	3	1	50
医療保護施設	1	・	・	・	-	・
授産施設	-	-	-	-	-	-
宿所提供施設	-	-	-	-	-	-
<b>老人福祉施設</b>	99	1,537	1,348	911	3	230
養護老人ホーム（一般）	8	501	501	141	1	80
養護老人ホーム（盲）	1	50	50	17	-	-
軽費老人ホーム A 型	1	100	70	16	1	100
軽費老人ホーム B 型	-	-	-	-	-	-
軽費老人ホーム（ケアハウス）	15	886	727	386	1	50
老人福祉センター（特 A 型）	-	・	・	-	-	・
老人福祉センター（A 型）	-	・	・	-	-	・
老人福祉センター（B 型）	-	・	・	-	-	・
老人介護支援センター	74	・	・	350	-	・
<b>障害者支援施設等</b>	17	492	488	249	-	-
障害者支援施設	9	472	476	226	-	-
地域活動支援センター	7	・	・	22	-	・
福祉ホーム	1	20	12	1	-	-
<b>身体障害者更生援護施設</b>	9	236	220	123	1	50
肢体不自由者更生施設	-	-	-	-	-	-
視覚障害者更生施設	-	-	-	-	-	-
聴覚・言語障害者更生施設	-	-	-	-	-	-
内部障害者更生施設	-	-	-	-	-	-
身体障害者療護施設	2	104	99	92	1	50
身体障害者入所授産施設	-	-	-	-	-	-
身体障害者通所授産施設	1	30	34	7	-	-
身体障害者小規模通所授産施設	6	102	87	25	-	-
身体障害者福祉工場	-	-	-	-	-	-
<b>知的障害者援護施設</b>	30	1,524	1,534	525	4	195
知的障害者入所更生施設	8	572	571	255	-	-
知的障害者通所更生施設	3	160	164	46	-	-
知的障害者入所授産施設	1	30	32	14	-	-
知的障害者通所授産施設	13	675	681	188	4	195
知的障害者小規模通所授産施設	4	47	42	13	-	-
知的障害者通勤寮	-	-	-	-	-	-
知的障害者福祉工場	1	40	44	9	-	-
<b>精神障害者社会復帰施設</b>	10	188	185	32	-	-
精神障害者生活訓練施設	1	20	12	6	-	-
精神障害者福祉ホーム（B 型）	1	20	18	4	-	-
精神障害者授産施設（入所）	-	-	-	-	-	-
精神障害者授産施設（通所）	1	25	24	5	-	-
精神障害者小規模通所授産施設	7	123	131	17	-	-
精神障害者福祉工場	-	-	-	-	-	-



社会福祉施設

第1表 社会福祉施設等施設数・定員・在所者数・従事者数

<施設の種類・公営・私営別> (5-2)

神戸市	総 数				公	
	施設数	定 員	在所者	従事者	施設数	定 員
<b>身体障害者社会参加支援施設</b>	3	-	・	49	1	-
身体障害者福祉センター（A型）	1	・	・	30	1	・
身体障害者福祉センター（B型）	-	・	・	-	-	・
障害者更生センター	-	-	・	-	-	-
補装具製作施設	-	・	・	-	-	・
盲導犬訓練施設	1	・	・	12	-	・
点字図書館	1	・	・	7	-	・
点字出版施設	-	・	・	-	-	・
聴覚障害者情報提供施設	-	・	・	-	-	・
<b>婦人保護施設</b>	1	40	11	7	-	-
<b>児童福祉施設</b>	357	20,170	20,855	5,645	86	7,882
助産施設	7	15	・	・	2	5
乳児院	3	74	59	84	-	-
母子生活支援施設	7	140	331	63	-	-
保育所	189	18,761	19,726	4,126	73	7,465
児童養護施設	14	760	559	298	1	50
知的障害児施設	3	130	128	64	-	-
自閉症児施設	-	-	-	-	-	-
知的障害児通園施設	4	200	165	81	4	200
盲児施設	-	-	-	-	-	-
ろうあ児施設	-	-	-	-	-	-
難聴幼児通園施設	1	40	18	11	1	40
肢体不自由児施設	-	-	-	-	-	-
肢体不自由児通園施設	2	80	81	33	2	80
肢体不自由児療護施設	-	-	-	-	-	-
重症心身障害児施設	1	78	77	126	-	-
情緒障害児短期治療施設	-	-	-	-	-	-
児童自立支援施設	1	47	42	28	1	47
児童家庭支援センター	2	・	・	4	-	・
小型児童館	43	・	・	223	-	・
児童センター	78	・	・	505	-	・
大型児童館A型	-	・	・	-	-	・
大型児童館B型	-	・	・	-	-	・
大型児童館C型	-	・	・	-	-	・
その他の児童館	-	・	・	-	-	・
児童遊園	2	・	・	・	2	・
<b>母子福祉施設</b>	2	・	・	6	-	・
母子福祉センター	2	・	・	6	-	・
母子休養ホーム	-	・	・	-	-	・
<b>その他の社会福祉施設等</b>	266	4,598	3,455	1,681	2	135
授産施設	-	-	-	-	-	-
宿所提供施設	3	235	153	15	2	135
盲人ホーム	-	-	・	-	-	-
無料低額診療施設	3	・	・	・	-	・
隣保館	1	・	・	2	-	・
へき地保健福祉館	-	・	・	-	-	・
へき地保育所	-	-	-	-	-	-
地域福祉センター	186	・	・	19	-	・
老人憩の家	26	・	・	3	-	・
老人休養ホーム	-	・	・	-	-	・
有料老人ホーム	47	4,363	3,302	1,643	-	-

資料 厚生労働省「社会福祉施設等調査」

注：1）定員の総数等には助産施設、母子生活支援施設の定員を含まない。在所者の総数等に

：2）母子生活支援施設の定員は世帯数、在所者数は世帯人員数である。

：3）常勤換算従事者数「0」は、0.5人未満である。

社会福祉施設

平成20年10月1日現在

営		私		営		神戸市
在所者	従事者	施設数	定員	在所者	従事者	
・	30	2	-	・	19	<b>身体障害者社会参加支援施設</b>
・	30	-	・	・	-	身体障害者福祉センター（A型）
・	-	-	・	・	-	身体障害者福祉センター（B型）
・	-	-	-	・	-	障害者更生センター
・	-	-	・	・	-	補装具製作施設
・	-	1	・	・	12	盲導犬訓練施設
・	-	1	・	・	7	点字図書館
・	-	-	・	・	-	点字出版施設
・	-	-	・	・	-	聴覚障害者情報提供施設
-	-	1	40	11	7	<b>婦人保護施設</b>
7,621	1,821	271	12,288	13,234	3,824	<b>児童福祉施設</b>
・	・	5	10	・	・	助産施設
-	-	3	74	59	84	乳児院
-	-	7	140	331	63	母子生活支援施設
7,292	1,645	116	11,296	12,434	2,481	保育所
23	24	13	710	536	274	児童養護施設
-	-	3	130	128	64	知的障害児施設
-	-	-	-	-	-	自閉症児施設
165	81	-	-	-	-	知的障害児通園施設
-	-	-	-	-	-	盲児施設
-	-	-	-	-	-	ろうあ児施設
18	11	-	-	-	-	難聴幼児通園施設
-	-	-	-	-	-	肢体不自由児施設
81	33	-	-	-	-	肢体不自由児通園施設
-	-	-	-	-	-	肢体不自由児療護施設
-	-	1	78	77	126	重症心身障害児施設
-	-	-	-	-	-	情緒障害児短期治療施設
42	28	-	-	-	-	児童自立支援施設
・	-	2	・	・	4	児童家庭支援センター
・	-	43	・	・	223	小型児童館
・	-	78	・	・	505	児童センター
・	-	-	・	・	-	大型児童館A型
・	-	-	・	・	-	大型児童館B型
・	-	-	・	・	-	大型児童館C型
・	-	-	・	・	-	その他の児童館
・	・	-	・	・	・	児童遊園
・	-	2	・	・	6	<b>母子福祉施設</b>
・	-	2	・	・	6	母子福祉センター
・	-	-	・	・	-	母子休養ホーム
82	9	264	4,463	3,373	1,671	<b>その他の社会福祉施設等</b>
-	-	-	-	-	-	授産施設
82	9	1	100	71	6	宿所提供施設
・	-	-	-	・	-	盲人ホーム
・	・	3	・	・	・	無料低額診療施設
・	-	1	・	・	2	隣保館
・	-	-	・	・	-	へき地保健福祉館
-	-	-	-	-	-	へき地保育所
・	-	186	・	・	19	地域福祉センター
・	-	26	・	・	3	老人憩の家
・	-	-	・	・	-	老人休養ホーム
-	-	47	4,363	3,302	1,643	有料老人ホーム

こは、母子生活支援施設の在所者数を含まない。

第1表 社会福祉施設等施設数・定員・在所者数・従事者数  
 < 施設の種類・公営 - 私営別 > ( 5 - 3 )

姫路市	総 数				公	
	施設数	定 員	在所者	従事者	施設数	定 員
<b>総数</b>	199	11,961	12,338	2,548	71	3,375
<b>保護施設</b>	-	-	-	-	-	-
救護施設	-	-	-	-	-	-
更生施設	-	-	-	-	-	-
医療保護施設	-	・	・	・	-	・
授産施設	-	-	-	-	-	-
宿所提供施設	-	-	-	-	-	-
<b>老人福祉施設</b>	31	520	490	121	11	-
養護老人ホーム（一般）	3	250	233	60	-	-
養護老人ホーム（盲）	-	-	-	-	-	-
軽費老人ホームA型	-	-	-	-	-	-
軽費老人ホームB型	-	-	-	-	-	-
軽費老人ホーム（ケアハウス）	8	270	257	38	-	-
老人福祉センター（特A型）	1	・	・	1	1	・
老人福祉センター（A型）	3	・	・	9	2	・
老人福祉センター（B型）	-	・	・	-	-	・
老人介護支援センター	16	・	・	12	8	・
<b>障害者支援施設等</b>	10	109	109	61	-	-
障害者支援施設	2	100	100	37	-	-
地域活動支援センター	7	・	・	24	-	・
福祉ホーム	1	9	9	-	-	-
<b>身体障害者更生援護施設</b>	3	123	123	64	-	-
肢体不自由者更生施設	-	-	-	-	-	-
視覚障害者更生施設	-	-	-	-	-	-
聴覚・言語障害者更生施設	-	-	-	-	-	-
内部障害者更生施設	-	-	-	-	-	-
身体障害者療護施設	1	53	53	42	-	-
身体障害者入所授産施設	1	50	50	16	-	-
身体障害者通所授産施設	1	20	20	7	-	-
身体障害者小規模通所授産施設	-	-	-	-	-	-
身体障害者福祉工場	-	-	-	-	-	-
<b>知的障害者援護施設</b>	17	585	576	226	-	-
知的障害者入所更生施設	5	208	207	106	-	-
知的障害者通所更生施設	4	100	98	40	-	-
知的障害者入所授産施設	-	-	-	-	-	-
知的障害者通所授産施設	7	258	262	78	-	-
知的障害者小規模通所授産施設	1	19	9	2	-	-
知的障害者通勤寮	-	-	-	-	-	-
知的障害者福祉工場	-	-	-	-	-	-
<b>精神障害者社会復帰施設</b>	4	89	82	21	-	-
精神障害者生活訓練施設	2	40	24	10	-	-
精神障害者福祉ホーム（B型）	-	-	-	-	-	-
精神障害者授産施設（入所）	-	-	-	-	-	-
精神障害者授産施設（通所）	1	30	39	9	-	-
精神障害者小規模通所授産施設	1	19	19	2	-	-
精神障害者福祉工場	-	-	-	-	-	-

<b>身体障害者社会参加支援施設</b>	-	-	・	-	-	-
身体障害者福祉センター（A型）	-	・	・	-	-	・
身体障害者福祉センター（B型）	-	・	・	-	-	・
障害者更生センター	-	-	・	-	-	-
補装具製作施設	-	・	・	-	-	・
盲導犬訓練施設	-	・	・	-	-	・
点字図書館	-	・	・	-	-	・
点字出版施設	-	・	・	-	-	・
聴覚障害者情報提供施設	-	・	・	-	-	・
<b>婦人保護施設</b>	1	40	22	10	-	-
<b>児童福祉施設</b>	110	10,122	10,571	1,865	39	3,375
助産施設	-	-	・	・	-	-
乳児院	2	45	38	53	-	-
母子生活支援施設	1	15	36	5	-	-
保育所	85	9,752	10,221	1,564	33	3,375
児童養護施設	4	255	238	110	-	-
知的障害児施設	-	-	-	-	-	-
自閉症児施設	-	-	-	-	-	-
知的障害児通園施設	1	40	42	15	-	-
盲児施設	-	-	-	-	-	-
ろうあ児施設	-	-	-	-	-	-
難聴幼児通園施設	-	-	-	-	-	-
肢体不自由児施設	-	-	-	-	-	-
肢体不自由児通園施設	1	30	32	60	-	-
肢体不自由児療護施設	-	-	-	-	-	-
重症心身障害児施設	-	-	-	-	-	-
情緒障害児短期治療施設	-	-	-	-	-	-
児童自立支援施設	-	-	-	-	-	-
児童家庭支援センター	1	・	・	4	-	・
小型児童館	2	・	・	3	2	・
児童センター	9	・	・	37	-	・
大型児童館A型	-	・	・	-	-	・
大型児童館B型	1	・	・	16	1	・
大型児童館C型	-	・	・	-	-	・
その他の児童館	-	・	・	-	-	・
児童遊園	3	・	・	・	3	・
<b>母子福祉施設</b>	-	・	・	-	-	・
母子福祉センター	-	・	・	-	-	・
母子休養ホーム	-	・	・	-	-	・
<b>その他の社会福祉施設等</b>	23	373	365	181	21	-
授産施設	-	-	-	-	-	-
宿所提供施設	-	-	-	-	-	-
盲人ホーム	-	-	・	-	-	-
無料低額診療施設	-	・	・	・	-	・
隣保館	17	・	・	43	17	・
へき地保健福祉館	-	・	・	-	-	・
へき地保育所	-	-	-	-	-	-
地域福祉センター	-	・	・	-	-	・
老人憩の家	4	・	・	-	4	・
老人休養ホーム	-	・	・	-	-	・
有料老人ホーム	2	373	365	137	-	-

資料 厚生労働省「社会福祉施設等調査」

注：1）定員の総数等には助産施設、母子生活支援施設の定員を含まない。在所者の総数等

：2）母子生活支援施設の定員は世帯数、在所者数は世帯人員数である。

：3）常勤換算従事者数「0」は、0.5人未満である。



						<b>身体障害者社会参加支援施設</b>
・	-	-	-	・	-	身体障害者福祉センター（A型）
・	-	-	・	・	-	身体障害者福祉センター（B型）
・	-	-	-	・	-	障害者更生センター
・	-	-	・	・	-	補装具製作施設
・	-	-	・	・	-	盲導犬訓練施設
・	-	-	・	・	-	点字図書館
・	-	-	・	・	-	点字出版施設
・	-	-	・	・	-	聴覚障害者情報提供施設
-	-	1	40	22	10	<b>婦人保護施設</b>
3,327	565	71	6,747	7,244	1,300	<b>児童福祉施設</b>
・	・	-	-	・	・	助産施設
-	-	2	45	38	53	乳児院
-	-	1	15	36	5	母子生活支援施設
3,327	547	52	6,377	6,894	1,017	保育所
-	-	4	255	238	110	児童養護施設
-	-	-	-	-	-	知的障害児施設
-	-	-	-	-	-	自閉症児施設
-	-	1	40	42	15	知的障害児通園施設
-	-	-	-	-	-	盲児施設
-	-	-	-	-	-	ろうあ児施設
-	-	-	-	-	-	難聴幼児通園施設
-	-	-	-	-	-	肢体不自由児施設
-	-	1	30	32	60	肢体不自由児通園施設
-	-	-	-	-	-	肢体不自由児療護施設
-	-	-	-	-	-	重症心身障害児施設
-	-	-	-	-	-	情緒障害児短期治療施設
-	-	-	-	-	-	児童自立支援施設
・	-	1	・	・	4	児童家庭支援センター
・	3	-	・	・	-	小型児童館
・	-	9	・	・	37	児童センター
・	-	-	・	・	-	大型児童館A型
・	16	-	・	・	-	大型児童館B型
・	-	-	・	・	-	大型児童館C型
・	-	-	・	・	-	その他の児童館
・	・	-	・	・	・	児童遊園
・	-	-	・	・	-	<b>母子福祉施設</b>
・	-	-	・	・	-	母子福祉センター
・	-	-	・	・	-	母子休養ホーム
-	44	2	373	365	137	<b>その他の社会福祉施設等</b>
-	-	-	-	-	-	授産施設
-	-	-	-	-	-	宿所提供施設
・	-	-	-	・	-	盲人ホーム
・	・	-	・	・	・	無料低額診療施設
・	43	-	・	・	-	隣保館
・	-	-	・	・	-	へき地保健福祉館
-	-	-	-	-	-	へき地保育所
・	-	-	・	・	-	地域福祉センター
・	-	-	・	・	-	老人憩の家
・	-	-	・	・	-	老人休養ホーム
-	-	2	373	365	137	有料老人ホーム

※には、母子生活支援施設の在所有者数を含まない。



社会福祉施設

第1表 社会福祉施設等施設数・定員・在所者数・従事者数

< 施設の種類・公営 - 私営別 > ( 5 - 4 )

西宮市	総 数				公	
	施設数	定 員	在所者	従事者	施設数	定 員
<b>総数</b>	111	6,793	7,065	2,336	31	2,370
<b>保護施設</b>	1	100	105	34	-	-
救護施設	1	100	105	34	-	-
更生施設	-	-	-	-	-	-
医療保護施設	-	・	・	・	-	・
授産施設	-	-	-	-	-	-
宿所提供施設	-	-	-	-	-	-
<b>老人福祉施設</b>	8	380	304	61	2	150
養護老人ホーム（一般）	1	100	74	20	1	100
養護老人ホーム（盲）	-	-	-	-	-	-
軽費老人ホーム A 型	1	50	31	11	1	50
軽費老人ホーム B 型	1	50	33	4	-	-
軽費老人ホーム（ケアハウス）	4	180	166	22	-	-
老人福祉センター（特 A 型）	-	・	・	-	-	・
老人福祉センター（A 型）	1	・	・	4	-	・
老人福祉センター（B 型）	-	・	・	-	-	・
老人介護支援センター	-	・	・	-	-	・
<b>障害者支援施設等</b>	8	60	55	81	-	-
障害者支援施設	1	50	50	50	-	-
地域活動支援センター	6	・	・	29	-	・
福祉ホーム	1	10	5	2	-	-
<b>身体障害者更生援護施設</b>	3	123	116	59	-	-
肢体不自由者更生施設	-	-	-	-	-	-
視覚障害者更生施設	-	-	-	-	-	-
聴覚・言語障害者更生施設	-	-	-	-	-	-
内部障害者更生施設	-	-	-	-	-	-
身体障害者療護施設	1	52	54	43	-	-
身体障害者入所授産施設	-	-	-	-	-	-
身体障害者通所授産施設	2	71	62	17	-	-
身体障害者小規模通所授産施設	-	-	-	-	-	-
身体障害者福祉工場	-	-	-	-	-	-
<b>知的障害者援護施設</b>	15	805	804	319	-	-
知的障害者入所更生施設	5	350	354	177	-	-
知的障害者通所更生施設	1	50	52	21	-	-
知的障害者入所授産施設	2	115	104	40	-	-
知的障害者通所授産施設	7	290	294	81	-	-
知的障害者小規模通所授産施設	-	-	-	-	-	-
知的障害者通勤寮	-	-	-	-	-	-
知的障害者福祉工場	-	-	-	-	-	-
<b>精神障害者社会復帰施設</b>	1	20	8	6	-	-
精神障害者生活訓練施設	1	20	8	6	-	-
精神障害者福祉ホーム（B 型）	-	-	-	-	-	-
精神障害者授産施設（入所）	-	-	-	-	-	-
精神障害者授産施設（通所）	-	-	-	-	-	-
精神障害者小規模通所授産施設	-	-	-	-	-	-
精神障害者福祉工場	-	-	-	-	-	-



社会福祉施設

第1表 社会福祉施設等施設数・定員・在所者数・従事者数

< 施設の種類・公営 - 私営別 > ( 5 - 4 )

西宮市	総 数				公	
	施設数	定 員	在所者	従事者	施設数	定 員
<b>身体障害者社会参加支援施設</b>	1	-	・	23	-	-
身体障害者福祉センター（A型）	1	・	・	23	-	・
身体障害者福祉センター（B型）	-	・	・	-	-	・
障害者更生センター	-	-	・	-	-	-
補装具製作施設	-	・	・	-	-	・
盲導犬訓練施設	-	・	・	-	-	・
点字図書館	-	・	・	-	-	・
点字出版施設	-	・	・	-	-	・
聴覚障害者情報提供施設	-	・	・	-	-	・
<b>婦人保護施設</b>	-	-	-	-	-	-
<b>児童福祉施設</b>	62	4,680	5,262	1,510	28	2,220
助産施設	-	-	・	・	-	-
乳児院	-	-	-	-	-	-
母子生活支援施設	1	24	38	10	-	-
保育所	49	4,250	4,868	1,091	23	2,180
児童養護施設	2	130	107	48	-	-
知的障害児施設	1	50	46	29	-	-
自閉症児施設	-	-	-	-	-	-
知的障害児通園施設	1	30	30	18	-	-
盲児施設	-	-	-	-	-	-
ろうあ児施設	-	-	-	-	-	-
難聴幼児通園施設	-	-	-	-	-	-
肢体不自由児施設	-	-	-	-	-	-
肢体不自由児通園施設	1	40	32	21	1	40
肢体不自由児療護施設	-	-	-	-	-	-
重症心身障害児施設	1	180	179	272	-	-
情緒障害児短期治療施設	-	-	-	-	-	-
児童自立支援施設	-	-	-	-	-	-
児童家庭支援センター	-	・	・	-	-	・
小型児童館	3	・	・	11	2	・
児童センター	3	・	・	12	2	・
大型児童館A型	-	・	・	-	-	・
大型児童館B型	-	・	・	-	-	・
大型児童館C型	-	・	・	-	-	・
その他の児童館	-	・	・	-	-	・
児童遊園	-	・	・	・	-	・
<b>母子福祉施設</b>	1	・	・	2	-	・
母子福祉センター	1	・	・	2	-	・
母子休養ホーム	-	・	・	-	-	・
<b>その他の社会福祉施設等</b>	11	625	411	240	1	-
授産施設	-	-	-	-	-	-
宿所提供施設	-	-	-	-	-	-
盲人ホーム	1	20	・	5	-	-
無料低額診療施設	-	・	・	・	-	・
隣保館	1	・	・	12	1	・
へき地保健福祉館	-	・	・	-	-	・
へき地保育所	-	-	-	-	-	-
地域福祉センター	-	・	・	-	-	・
老人憩の家	-	・	・	-	-	・
老人休養ホーム	-	・	・	-	-	・
有料老人ホーム	9	605	411	223	-	-

資料 厚生労働省「社会福祉施設等調査」

注：1) 定員の総数等には助産施設、母子生活支援施設の定員を含まない。在所者の総数等に

：2) 母子生活支援施設の定員は世帯数、在所者数は世帯人員数である。

：3) 常勤換算従事者数「0」は、0.5人未満である。

社会福祉施設

平成20年10月1日現在

営		私		営		西宮市
在所者	従事者	施設数	定員	在所者	従事者	
.	-	1	-	.	23	<b>身体障害者社会参加支援施設</b>
.	-	1	.	.	23	身体障害者福祉センター（A型）
.	-	-	.	.	-	身体障害者福祉センター（B型）
.	-	-	-	.	-	障害者更生センター
.	-	-	.	.	-	補装具製作施設
.	-	-	.	.	-	盲導犬訓練施設
.	-	-	.	.	-	点字図書館
.	-	-	.	.	-	点字出版施設
.	-	-	.	.	-	聴覚障害者情報提供施設
-	-	-	-	-	-	<b>婦人保護施設</b>
2,511	594	34	2,460	2,751	916	<b>児童福祉施設</b>
.	.	-	-	.	.	助産施設
-	-	-	-	-	-	乳児院
-	-	1	24	38	10	母子生活支援施設
2,479	557	26	2,070	2,389	534	保育所
-	-	2	130	107	48	児童養護施設
-	-	1	50	46	29	知的障害児施設
-	-	-	-	-	-	自閉症児施設
-	-	1	30	30	18	知的障害児通園施設
-	-	-	-	-	-	盲児施設
-	-	-	-	-	-	ろうあ児施設
-	-	-	-	-	-	難聴幼児通園施設
-	-	-	-	-	-	肢体不自由児施設
32	21	-	-	-	-	肢体不自由児通園施設
-	-	-	-	-	-	肢体不自由児療護施設
-	-	1	180	179	272	重症心身障害児施設
-	-	-	-	-	-	情緒障害児短期治療施設
-	-	-	-	-	-	児童自立支援施設
.	-	-	.	.	-	児童家庭支援センター
.	8	1	.	.	3	小型児童館
.	8	1	.	.	3	児童センター
.	-	-	.	.	-	大型児童館A型
.	-	-	.	.	-	大型児童館B型
.	-	-	.	.	-	大型児童館C型
.	-	-	.	.	-	その他の児童館
.	.	-	.	.	.	児童遊園
.	-	1	.	.	2	<b>母子福祉施設</b>
.	-	1	.	.	2	母子福祉センター
.	-	-	.	.	-	母子休養ホーム
-	12	10	625	411	228	<b>その他の社会福祉施設等</b>
-	-	-	-	-	-	授産施設
-	-	-	-	-	-	宿所提供施設
.	-	1	20	.	5	盲人ホーム
.	.	-	.	.	.	無料低額診療施設
.	12	-	.	.	-	隣保館
.	-	-	.	.	-	へき地保健福祉館
-	-	-	-	-	-	へき地保育所
.	-	-	.	.	-	地域福祉センター
.	-	-	.	.	-	老人憩の家
.	-	-	.	.	-	老人休養ホーム
-	-	9	605	411	223	有料老人ホーム

こは、母子生活支援施設の在所者数を含まない。

社会福祉施設

第1表 社会福祉施設等施設数・定員・在所者数・従事者数

<施設の種類・公営・私営別> (5 - 5)

全県計	総 数				公		
	施設数	定 員	在所者	従事者	施設数	定 員	
総数	19年度	2,409	107,338	106,324	29,632	710	36,565
	20年度	2,443	108,293	107,625	30,613	681	35,187
<b>保護施設</b>	10	630	639	209	2	100	
救護施設	8	580	606	206	1	50	
更生施設	1	50	33	3	1	50	
医療保護施設	1	.	.	.	-	.	
授産施設	-	-	-	-	-	-	
宿所提供施設	-	-	-	-	-	-	
<b>老人福祉施設</b>	453	6,336	5,717	2,457	91	890	
養護老人ホーム（一般）	40	2,714	2,528	688	11	690	
養護老人ホーム（盲）	2	100	100	40	-	-	
軽費老人ホームA型	3	200	151	41	2	150	
軽費老人ホームB型	1	50	33	4	-	-	
軽費老人ホーム（ケアハウス）	83	3,272	2,905	766	1	50	
老人福祉センター（特A型）	15	.	.	50	10	.	
老人福祉センター（A型）	48	.	.	106	23	.	
老人福祉センター（B型）	24	.	.	19	21	.	
老人介護支援センター	237	.	.	742	23	.	
<b>障害者支援施設等</b>	149	2,340	2,249	1,610	2	-	
障害者支援施設	37	2,274	2,196	1,194	-	-	
地域活動支援センター	106	.	.	409	2	.	
福祉ホーム	6	66	53	6	-	-	
<b>身体障害者更生援護施設</b>	26	1,051	1,011	575	1	50	
肢体不自由者更生施設	1	50	50	14	-	-	
視覚障害者更生施設	-	-	-	-	-	-	
聴覚・言語障害者更生施設	-	-	-	-	-	-	
内部障害者更生施設	-	-	-	-	-	-	
身体障害者療護施設	11	587	583	455	1	50	
身体障害者入所授産施設	2	137	125	36	-	-	
身体障害者通所授産施設	5	156	149	40	-	-	
身体障害者小規模通所授産施設	7	121	104	33	-	-	
身体障害者福祉工場	-	-	-	-	-	-	
<b>知的障害者援護施設</b>	136	6,277	6,189	2,381	13	581	
知的障害者入所更生施設	43	2,656	2,650	1,290	-	-	
知的障害者通所更生施設	20	809	779	262	4	175	
知的障害者入所授産施設	4	195	186	78	-	-	
知的障害者通所授産施設	53	2,331	2,343	690	9	406	
知的障害者小規模通所授産施設	12	186	148	41	-	-	
知的障害者通勤寮	3	60	39	11	-	-	
知的障害者福祉工場	1	40	44	9	-	-	
<b>精神障害者社会復帰施設</b>	24	484	424	101	1	19	
精神障害者生活訓練施設	8	160	85	45	-	-	
精神障害者福祉ホーム（B型）	3	60	46	12	-	-	
精神障害者授産施設（入所）	-	-	-	-	-	-	
精神障害者授産施設（通所）	3	85	93	18	-	-	
精神障害者小規模通所授産施設	10	179	200	26	1	19	
精神障害者福祉工場	-	-	-	-	-	-	

社会福祉施設

平成20年10月1日現在

営		私		営		全県計	
在所者	従事者	施設数	定員	在所者	従事者		
33,768	8,197	1,699	70,773	72,556	21,435	総数	19年度
32,786	7,856	1,762	73,106	74,839	22,758		20年度
57	17	8	530	582	192	<b>保護施設</b>	
24	14	7	530	582	192	救護施設	
33	3	-	-	-	-	更生施設	
・	・	1	・	・	・	医療保護施設	
-	-	-	-	-	-	授産施設	
-	-	-	-	-	-	宿所提供施設	
728	335	362	5,446	4,989	2,122	<b>老人福祉施設</b>	
584	183	29	2,024	1,944	505	養護老人ホーム（一般）	
-	-	2	100	100	40	養護老人ホーム（盲）	
101	27	1	50	50	14	軽費老人ホームA型	
-	-	1	50	33	4	軽費老人ホームB型	
43	7	82	3,222	2,862	759	軽費老人ホーム（ケアハウス）	
・	20	5	・	・	29	老人福祉センター（特A型）	
・	29	25	・	・	79	老人福祉センター（A型）	
・	15	3	・	・	4	老人福祉センター（B型）	
・	54	214	・	・	688	老人介護支援センター	
-	10	147	2,340	2,249	1,600	<b>障害者支援施設等</b>	
-	-	37	2,274	2,196	1,194	障害者支援施設	
・	10	104	・	・	399	地域活動支援センター	
-	-	6	66	53	6	福祉ホーム	
48	52	25	1,001	963	523	<b>身体障害者更生援護施設</b>	
-	-	1	50	50	14	肢体不自由者更生施設	
-	-	-	-	-	-	視覚障害者更生施設	
-	-	-	-	-	-	聴覚・言語障害者更生施設	
-	-	-	-	-	-	内部障害者更生施設	
48	52	10	537	535	403	身体障害者療護施設	
-	-	2	137	125	36	身体障害者入所授産施設	
-	-	5	156	149	40	身体障害者通所授産施設	
-	-	7	121	104	33	身体障害者小規模通所授産施設	
-	-	-	-	-	-	身体障害者福祉工場	
532	175	123	5,696	5,657	2,206	<b>知的障害者援護施設</b>	
-	-	43	2,656	2,650	1,290	知的障害者入所更生施設	
161	62	16	634	618	201	知的障害者通所更生施設	
-	-	4	195	186	78	知的障害者入所授産施設	
371	113	44	1,925	1,972	577	知的障害者通所授産施設	
-	-	12	186	148	41	知的障害者小規模通所授産施設	
-	-	3	60	39	11	知的障害者通勤寮	
-	-	1	40	44	9	知的障害者福祉工場	
30	3	23	465	394	98	<b>精神障害者社会復帰施設</b>	
-	-	8	160	85	45	精神障害者生活訓練施設	
-	-	3	60	46	12	精神障害者福祉ホーム（B型）	
-	-	-	-	-	-	精神障害者授産施設（入所）	
-	-	3	85	93	18	精神障害者授産施設（通所）	
30	3	9	160	170	23	精神障害者小規模通所授産施設	
-	-	-	-	-	-	精神障害者福祉工場	

社会福祉施設

第1表 社会福祉施設等施設数・定員・在所者数・従事者数

<施設の種類の種類・公営・私営別> (5 - 5)

全県計	総 数				公	
	施設数	定 員	在所者	従事者	施設数	定 員
<b>身体障害者社会参加支援施設</b>	11	80	.	154	2	-
身体障害者福祉センター（A型）	2	.	.	53	1	.
身体障害者福祉センター（B型）	3	.	.	32	1	.
障害者更生センター	1	80	.	21	-	-
補装具製作施設	1	.	.	17	-	.
盲導犬訓練施設	1	.	.	12	-	.
点字図書館	2	.	.	13	-	.
点字出版施設	-	.	.	-	-	.
聴覚障害者情報提供施設	1	.	.	7	-	.
<b>婦人保護施設</b>	2	80	33	17	-	-
<b>児童福祉施設</b>	1,170	82,069	84,630	19,650	446	33,177
助産施設	14	29	.	.	8	18
乳児院	7	184	144	198	-	-
母子生活支援施設	13	251	542	113	1	12
保育所	869	77,797	80,989	16,019	371	32,300
児童養護施設	30	1,783	1,472	696	1	50
知的障害児施設	10	404	395	230	-	-
自閉症児施設	-	-	-	-	-	-
知的障害児通園施設	13	516	489	239	7	290
盲児施設	-	-	-	-	-	-
ろうあ児施設	-	-	-	-	-	-
難聴幼児通園施設	1	40	18	11	1	40
肢体不自由児施設	-	-	-	-	-	-
肢体不自由児通園施設	10	400	322	217	8	320
肢体不自由児療護施設	1	20	9	14	-	-
重症心身障害児施設	5	698	630	844	-	-
情緒障害児短期治療施設	1	50	50	36	-	-
児童自立支援施設	2	177	112	55	2	177
児童家庭支援センター	4	.	.	12	-	.
小型児童館	85	.	.	336	35	.
児童センター	98	.	.	588	5	.
大型児童館A型	1	.	.	32	1	.
大型児童館B型	1	.	.	16	1	.
大型児童館C型	-	.	.	-	-	.
その他の児童館	-	.	.	-	-	.
児童遊園	5	.	.	.	5	.
<b>母子福祉施設</b>	8	.	.	15	2	.
母子福祉センター	8	.	.	15	2	.
母子休養ホーム	-	.	.	-	-	.
<b>その他の社会福祉施設等</b>	454	8,946	6,733	3,446	121	370
授産施設	-	-	-	-	-	-
宿所提供施設	3	235	153	15	2	135
盲人ホーム	1	20	.	5	-	-
無料低額診療施設	3	.	.	.	-	.
隣保館	85	.	.	279	84	.
へき地保健福祉館	-	.	.	-	-	.
へき地保育所	7	235	93	20	7	235
地域福祉センター	194	.	.	52	4	.
老人憩の家	69	.	.	24	24	.
老人休養ホーム	-	.	.	-	-	.
有料老人ホーム	92	8,456	6,487	3,052	-	-

資料 厚生労働省「社会福祉施設等調査」

注：1) 定員の総数等には助産施設、母子生活支援施設の定員を含まない。在所者の総数等には、母子

：2) 母子生活支援施設の定員は世帯数、在所者数は世帯人員数である。

：3) 常勤換算従事者数「0」は、0.5人未満である。

社会福祉施設

平成20年10月1日現在

営		私		営		全県計
在所者	従事者	施設数	定員	在所者	従事者	
						<b>身体障害者社会参加支援施設</b>
・	31	9	80	・	124	身体障害者福祉センター（A型）
・	30	1	・	・	23	身体障害者福祉センター（B型）
・	1	2	・	・	31	障害者更生センター
・	-	1	80	・	21	補装具製作施設
・	-	1	・	・	17	盲導犬訓練施設
・	-	1	・	・	12	点字図書館
・	-	2	・	・	13	点字出版施設
・	-	-	・	・	-	聴覚障害者情報提供施設
・	-	1	・	・	7	
-	-	2	80	33	17	<b>婦人保護施設</b>
31,216	6,900	724	48,892	53,414	12,750	<b>児童福祉施設</b>
・	・	6	11	・	・	助産施設
-	-	7	184	144	198	乳児院
11	5	12	239	531	109	母子生活支援施設
30,549	6,392	498	45,497	50,440	9,627	保育所
23	24	29	1,733	1,449	672	児童養護施設
-	-	10	404	395	230	知的障害児施設
-	-	-	-	-	-	自閉症児施設
261	130	6	226	228	110	知的障害児通園施設
-	-	-	-	-	-	盲児施設
-	-	-	-	-	-	ろうあ児施設
18	11	-	-	-	-	難聴幼児通園施設
-	-	-	-	-	-	肢体不自由児施設
253	134	2	80	69	82	肢体不自由児通園施設
-	-	1	20	9	14	肢体不自由児療護施設
-	-	5	698	630	844	重症心身障害児施設
-	-	1	50	50	36	情緒障害児短期治療施設
112	55	-	-	-	-	児童自立支援施設
・	-	4	・	・	12	児童家庭支援センター
・	83	50	・	・	254	小型児童館
・	21	93	・	・	567	児童センター
・	32	-	・	・	-	大型児童館A型
・	16	-	・	・	-	大型児童館B型
・	-	-	・	・	-	大型児童館C型
・	-	-	・	・	-	その他の児童館
・	・	-	・	・	・	児童遊園
・	1	6	・	・	14	<b>母子福祉施設</b>
・	1	6	・	・	14	母子福祉センター
・	-	-	・	・	-	母子休養ホーム
175	333	333	8,576	6,558	3,113	<b>その他の社会福祉施設等</b>
-	-	-	-	-	-	授産施設
82	9	1	100	71	6	宿所提供施設
・	-	1	20	・	5	盲人ホーム
・	・	3	・	・	・	無料低額診療施設
・	277	1	・	・	2	隣保館
・	-	-	・	・	-	へき地保健福祉館
93	20	-	-	-	-	へき地保育所
・	19	190	・	・	33	地域福祉センター
・	7	45	・	・	17	老人憩の家
・	-	-	・	・	-	老人休養ホーム
-	-	92	8,456	6,487	3,052	有料老人ホーム

子生活支援施設の在所者数を含まない。



## 第12章 介護サービス施設・事業所関係

## 1 介護サービス施設

### (1) 介護保険施設

#### 介護福祉施設サービス

介護老人福祉施設（入所定員30人以上の特別養護老人ホーム）に入所する者につき、施設サービス計画に基づいて、入浴、排せつ、食事等の介護、その他の日常生活上の世話、機能訓練、健康管理及び療養上の世話を行うサービス

#### 介護保健施設サービス

介護老人保健施設に入所する者につき、施設サービス計画に基づいて、看護、医学的管理の下における介護及び機能訓練その他必要な医療並びに日常生活上の世話を行うサービス

#### 介護療養施設サービス

介護療養型医療施設の療養病床等に入院する者につき、施設サービス計画に基づいて行われる療養上の管理、看護、医学的管理の下における介護その他の世話及び機能訓練その他必要な医療を行うサービス

### (2) 居宅サービス（福祉関係）・地域密着型サービス

#### 訪問介護

居宅で訪問介護員等から受ける入浴、排せつ、食事等の介護、その他の日常生活上の世話

#### 訪問入浴介護

居宅で浴槽を提供して行われる入浴の介護

#### 通所介護

老人デイサービスセンター等の施設に通って受ける入浴、排せつ、食事等の介護、その他の日常生活上の世話と機能訓練

#### 短期入所生活介護

老人入所施設等に短期間入所して受ける入浴、排せつ、食事等の介護、その他の日常生活上の世話と機能訓練

#### 特定施設入居者生活介護

有料老人ホーム、軽費老人ホーム等に入居している要介護者が受ける入浴、排せつ、食事等の介護、その他の日常生活上の世話と機能訓練及び療養上の世話

#### 福祉用具貸与

日常生活上の便宜を図る用具や機能訓練のための用具で、日常生活の自立を助けるもの（厚生労働大臣が定めるもの）の貸与

#### 特定福祉用具販売

福祉用具のうち、貸与になじまない入浴や排せつの用に供するもの（厚生労働大臣が定めるもの）の販売

上記の他に、夜間対応型訪問介護、認知症対応型通所介護、小規模多機能型居宅介護、認知症対応型共同生活介護、地域密着型特定施設入居者生活介護等がある。

### (3) 介護予防サービス

(1)(2)の要介護者への介護給付サービスのほかに、要支援者への予防給付サービスとして介護予防サービスがある。サービスの内容は、介護予防訪問介護、介護予防訪問入浴介護、介護予防通所介護等がある。

### (4) 訪問看護

看護師等が居宅において行う、療養上の世話又は必要な診察の補助

介護保険施設等

第1表 介護保険施設数 <施設の種類の開設主体別>

平成20年10月1日現在

全県計	施設数	開設主体					
		県	市区町	社会福祉法人	医療法人	日赤・社会保険関係団体	その他
介護老人福祉施設	273	-	9	263	-	-	1
介護老人保健施設	146	-	10	14	111	2	9
介護療養型医療施設	72	-	2	-	56	-	14
計	491	-	21	277	167	2	24
19年度	481	-	20	272	165	2	22
18年度	488	-	20	260	173	2	33

資料 厚生労働省「介護サービス施設・事業所調査」

第2表 介護保険施設定員（病床数）・在所要介護者数 <施設の種類の要介護度別>

平成20年10月1日現在

全県計	定員 (病床数)	在所要介護者数							利用率	平均要介護度
		総数	要介護1	要介護2	要介護3	要介護4	要介護5	その他		
介護老人福祉施設	19,058	18,774	769	2,132	4,509	5,901	5,415	48	98.5	3.70
介護老人保健施設	13,458	12,372	1,220	2,584	3,636	3,059	1,848	25	91.9	3.14
介護療養型医療施設	3,675	3,423	46	97	392	854	2,032	2	93.1	4.38
計	36,191	34,569	2,035	4,813	8,537	9,814	9,295	75	95.5	
19年度	35,311	33,342	2,061	4,731	8,021	9,362	9,017	150	94.4	
18年度	35,520	33,901	2,703	4,677	7,578	9,615	9,118	210	95.4	

資料 厚生労働省「介護サービス施設・事業所調査」

第3表 居宅サービス（福祉関係）・地域密着型サービス事業所数 <事業所の種類の経営主体別>

平成20年10月1日現在

全県計	事業所数	経営主体								
		地方公共団体	社会福祉協議会	社会福祉法人	医療法人	社団・財団法人	協同組合	営利法人	NPO法人	その他
訪問介護	1,065	7	46	150	65	9	45	682	56	5
訪問入浴介護	66	-	18	11	-	3	2	31	1	-
通所介護	893	11	49	309	75	3	22	377	43	4
短期入所生活介護	297	6	-	278	2	-	2	9	-	-
特定施設入居者生活介護	114	4	-	43	-	2	-	63	-	2
福祉用具貸与	247	-	9	5	8	1	6	217	-	1
特定福祉用具販売	240	-	4	5	6	1	6	218	-	-
夜間対応型訪問介護	1	-	-	-	1	-	-	-	-	-
認知症対応型通所介護	127	3	7	77	13	-	-	20	6	1
小規模多機能型居宅介護支援	73	-	4	28	12	-	3	25	1	-
認知症対応型共同生活介護	226	1	2	67	45	-	-	102	9	-
地域密着型特定施設入居者生活介護	1	-	-	-	-	-	-	1	-	-
居宅介護支援	1,250	20	56	294	242	26	52	518	31	11
計	4,600	52	195	1,267	469	45	138	2,263	147	24

資料 厚生労働省「介護サービス施設・事業所調査」

介護保険施設等

第4表 (介護予防)居宅サービス(福祉関係)・地域密着型事業所数 <事業所の種類・経営主体別>

平成20年10月1日現在

全 県 計	事 業 所 数	経 営 主 体								
		地方公 共同体	社会福祉 協議会	社会福 祉法人	医療 法人	社団・ 財団法人	協同 組合	営利 法人	N P O 法人	その他
介護予防訪問介護	1,042	7	45	149	63	8	45	665	55	5
介護予防訪問入浴介護	51	-	9	8	-	3	2	28	1	-
介護予防通所介護	875	12	48	305	75	3	22	367	39	4
介護予防短期入所生活介護	287	6	-	268	2	-	2	9	-	-
介護予防特定施設入居者生活介護	111	3	-	43	-	2	-	61	-	2
介護予防福祉用具貸与	244	-	9	5	8	1	6	214	-	1
特定介護予防福祉用品販売	241	-	4	5	6	1	6	219	-	-
介護予防認知症対応型通所介護	113	3	7	65	12	-	-	19	6	1
介護予防小規模多機能型居宅介護支援	59	-	4	24	7	-	3	20	1	-
介護予防認知症対応型共同生活介護	217	1	2	62	43	-	-	100	9	-
介護予防支援	165	36	14	75	11	9	5	14	1	-
計	3,405	68	142	1,009	227	27	91	1,716	112	13

資料 厚生労働省「介護サービス施設・事業所調査」

## 第13章 医療関係

## 1 国民健康保険

国民健康保険は、健康保険、船員保険、共済組合等の被用者保険に加入していない者を対象として、疾病、負傷、出産、死亡について必要な保険給付を行うことを目的とする医療保険制度である。

### (1) 保険者

保険者は、市町及び国民健康保険組合である。

国民健康保険組合は、同業職種に従事する者により組織される法人で市町の行う国民健康保険事業に支障のない限りにおいて知事の認可を受けて設立される。(ただし、現在新たな設立は認められていない。)

### (2) 被保険者の範囲

市町の区域内に住所を有する者は、当然に当該市町が行う国民健康保険の被保険者となる。

ただし、次のいずれかに該当する者は除かれる。

ア 健康保険の一般被保険者及びその被扶養者

イ 船員保険の被保険者及びその被扶養者

ウ 国家公務員共済組合等各種共済の組合員並びにその被扶養者

エ 健康保険の日雇特例被保険者(健康保険印紙をはり付けることができる余白のある日雇特例被保険者手帳の所持者に限る。)及びその被扶養者

オ 国民健康保険組合の被保険者

カ 生活保護法による保護を受けている世帯(その保護を停止されている世帯を除く。)に属する者

キ その他特別の事由がある者で市町の条例で定める者

(注) 1 キについて

市町の個々の事情により、国保の被保険者とすることが適当でないという特殊な事由がある場合には、次の基準に従って条例で国民健康保険の被保険者としなないことができる。

(ア) 児童福祉施設に入所している児童又は里親に委託されている児童であって、民法の規定による扶養義務者のないもの

(イ) 老人ホーム入所者で、一定の収入及び資産以下のもの

2 カについて

生活保護の適用上世帯分離された者は、別世帯として取り扱われる。

3 被保険者は、世帯主及び世帯員個人個人である。

#### 退職被保険者

被保険者(老人保健法の規定による医療を受けることができる者を除く。)のうち、厚生年金保険法等の被用者年金保険に係る法令に基づく老齢又は退職を支給事由とする年金給付を受けることができる者であって、これらの法令の規定による被保険者期間が20年以上であるか又は40歳に達した月以降の年金保険の被保険者期間が10年以上である者は、「退職被保険者」とされ、その被扶養者も退職被保険者の被扶養者とされる。

#### 資格の取得及び喪失の時期

##### ア 取得

新たに当該市町の区域内に住所を有するに至った日又は前記のア～キのいずれにも該当しなくなった日から取得する。

##### イ 喪失

(ア) 当該市町の区域内に住所を有しなくなった日の翌日又は新たに前記のア～キ(オ、カを除く。)のいずれかに該当することとなった日の翌日から喪失する。

(イ) 生活保護を受けるようになった場合及び市町の被保険者が国保組合の被保険者となった場合には、その日から資格を喪失する。また、当該市町の区域内に住所を有しなくなった日に他の市町村の区域内に住所を有するに至ったときは、その日から、その資格を喪失する。

(注) 世帯主は被保険者資格の取得及び喪失の原因たる事実が発生した場合には、いずれも14日以内に届け出なければならない。

## 2 介護保険

介護保険は、加齢に伴って生ずる身体の変化に起因する疾病等により要介護状態となり、入浴、排せつ、食事等の介護、機能訓練並びに看護及び療養上の管理その他の医療を要する者等について、これらの者が尊厳を保持し、その有する能力に応じ自立した日常生活を営むことができるよう、必要な保健医療サービス及び福祉サービスの給付を行い、国民の保健医療の向上及び福祉の増進を図ることを目的とする。

### (1) 保険者

保険者は市町である。

### (2) 被保険者の範囲

ア 被保険者は、次のように第1号被保険者と第2号被保険者に区分している。

第1号被保険者：市町の区域内に住所を有する65歳以上の者

第2号被保険者：市町の区域内に住所を有する40歳以上65歳未満の医療保険加入者

福祉医療等（兵庫県単独事業）

平成21年3月31日現在

制度	対象者	給付額	所得制限	一部負担金															
老人医療	<ul style="list-style-type: none"> <li>後期高齢者医療の対象者以外の65歳以上69歳以下の者</li> </ul>	<ul style="list-style-type: none"> <li>対象者の疾病及び負傷について医療保険の給付が行われた場合、その自己負担額から一部負担金を控除した額</li> </ul> <p>（精神障害者医療は精神疾患による医療を除く一般医療）</p>	<ul style="list-style-type: none"> <li>次のいずれの条件にも該当すること</li> <li>市町民税が課せられていないこと</li> <li>一定以上所得者の家族ではないこと</li> </ul>	<ul style="list-style-type: none"> <li>定率2割負担</li> <li>後期高齢者医療制度の低所得者区分 要件該当者は、1割負担</li> </ul> <table border="1"> <tr> <td>外来限度額</td> <td>一般</td> <td>12,000円/月</td> </tr> <tr> <td></td> <td>低所得者</td> <td>8,000円/月</td> </tr> <tr> <td>負担限度額</td> <td>一般</td> <td>44,400円/月</td> </tr> <tr> <td></td> <td>低所得者</td> <td>24,600円/月</td> </tr> <tr> <td></td> <td>低所得者</td> <td>15,000円/月</td> </tr> </table>	外来限度額	一般	12,000円/月		低所得者	8,000円/月	負担限度額	一般	44,400円/月		低所得者	24,600円/月		低所得者	15,000円/月
外来限度額	一般	12,000円/月																	
	低所得者	8,000円/月																	
負担限度額	一般	44,400円/月																	
	低所得者	24,600円/月																	
	低所得者	15,000円/月																	
重度障害者医療	<ul style="list-style-type: none"> <li>障害程度が1級及び2級の身体障害者</li> <li>重度（療育手帳A判定）の知的障害者</li> <li>精神障害者福祉手帳1級の精神障害者</li> </ul>		<ul style="list-style-type: none"> <li>特別児童扶養手当等の支給に関する法律に基づく特別障害者手当の所得制限の基準を準用</li> </ul>	<ul style="list-style-type: none"> <li>外来</li> <li>1保険医療機関等あたり1日500円（低所得者300円）を限度に月2回</li> <li>入院</li> <li>定率1割負担</li> <li>負担限度額月額2,000円（低所得者1,200円）</li> <li>連続して3か月を越える入院の場合、4か月目以降は一部負担金を徴収しない</li> </ul>															
乳幼児等医療	<ul style="list-style-type: none"> <li>小学3年生までの乳幼児等</li> </ul>		<ul style="list-style-type: none"> <li>0歳児は所得制限なし</li> <li>1歳児～小学3年生</li> <li>児童手当法に基づく児童手当特例給付の所得</li> </ul>	<ul style="list-style-type: none"> <li>外来</li> <li>1保険医療機関等あたり1日700円（低所得者500円）を限度に月2回</li> <li>入院</li> <li>定率1割負担</li> <li>負担限度額月額2,800円（低所得者2,000円）</li> <li>連続して3か月を越える入院の場合、4か月目以降は一部負担金を徴収しない</li> </ul>															
母子家庭等医療	<ul style="list-style-type: none"> <li>18歳に達した年度の未までの児童、又は20歳未満の高校在学中の児童を監護する母、又は父、及びその児童</li> <li>遺児（年齢は同上）</li> </ul>		<ul style="list-style-type: none"> <li>児童扶養手当法に基づく所得制限を準用</li> </ul>	<ul style="list-style-type: none"> <li>外来</li> <li>1保険医療機関等あたり1日500円（低所得者300円）を限度に月2回</li> <li>入院</li> <li>定率1割負担</li> <li>負担限度額月額2,000円（低所得者1,200円）</li> <li>連続して3か月を越える入院の場合、4か月目以降は一部負担金を徴収しない</li> </ul>															
高障害者重度医療	<ul style="list-style-type: none"> <li>後期高齢者医療の被保険者で、障害程度が1級及び2級の身体障害者又は重度（療育手帳A判定）の知的障害者又は精神障害者保健福祉手帳1級の精神障害者</li> </ul>		<ul style="list-style-type: none"> <li>特別児童扶養手当等の支給に関する法律に基づく特別障害者手当の所得制限の基準を準用</li> </ul>	<ul style="list-style-type: none"> <li>外来</li> <li>1保険医療機関等あたり1日500円（低所得者300円）を限度に月2回</li> <li>入院</li> <li>定率1割負担</li> <li>負担限度額月額2,000円（低所得者1,200円）</li> <li>連続して3か月を越える入院の場合、4か月目以降は一部負担金を徴収しない</li> </ul>															



医療関係

第1表 国民健康保険世帯数・被保険者数 <市町・組合別>

平成20年度平均

保険者名	世帯数 a	被 保 険 者 数			介護保険第2号被保険者数 (再掲)	一世帯当たり被保険者数 b / a	退職被保険者の割合 (%) c / b
		総 数 b	一般被保険者	退職被保険者 c			
神戸市	247,954	414,753	386,042	28,711	142,995	1.7	6.9
姫路市	83,176	147,233	137,122	10,111	52,979	1.8	6.9
尼崎市	84,141	140,705	132,016	8,689	49,645	1.7	6.2
明石市	43,160	73,143	66,638	6,505	25,848	1.7	8.9
西宮市	66,198	109,339	101,637	7,702	39,117	1.7	7.0
洲本市	8,580	15,181	14,140	1,041	6,152	1.8	6.9
芦屋市	14,465	23,779	21,960	1,819	8,689	1.6	7.6
伊丹市	30,463	53,161	50,283	2,878	18,274	1.7	5.4
相生市	5,318	8,901	7,778	1,123	3,243	1.7	12.6
豊岡市	14,109	25,976	24,096	1,880	10,054	1.8	7.2
加古川市	39,696	70,204	63,956	6,248	24,575	1.8	8.9
たつの市	11,720	21,505	19,427	2,078	8,087	1.8	9.7
赤穂市	7,316	12,446	11,144	1,302	4,442	1.7	10.5
西脇市	7,404	13,768	12,836	932	4,973	1.9	6.8
宝塚市	33,219	57,173	52,109	5,064	20,312	1.7	8.9
三木市	13,015	23,431	21,419	2,012	8,508	1.8	8.6
高砂市	14,321	25,231	22,489	2,742	8,943	1.8	10.9
川西市	24,756	43,158	39,264	3,894	14,456	1.7	9.0
小野市	7,231	13,251	12,041	1,210	4,893	1.8	9.1
三田市	11,991	20,860	18,781	2,079	7,675	1.7	10.0
加西市	6,888	12,787	11,953	834	5,027	1.9	6.5
養父市	4,266	7,503	6,809	694	2,904	1.8	9.2
丹波市	10,470	18,731	17,038	1,693	6,997	1.8	9.0
篠山市	6,612	11,474	10,300	1,174	4,249	1.7	10.2
南あわじ市	9,353	18,462	17,344	1,118	7,858	2.0	6.1
朝来市	4,911	8,481	7,657	824	3,077	1.7	9.7
淡路市	9,303	17,529	16,531	998	7,114	1.9	5.7
宍粟市	6,388	12,452	11,649	803	4,671	1.9	6.4
加東市	5,283	9,613	8,820	793	3,555	1.8	8.2
市 計	831,707	1,430,230	1,323,279	106,951	509,312	1.7	7.5
猪名川町	3,737	6,967	6,142	825	2,528	1.9	11.8
多可町	3,538	6,882	6,450	432	2,625	1.9	6.3
稲美町	4,596	8,314	7,300	1,014	2,965	1.8	12.2
播磨町	5,311	9,434	8,505	929	3,253	1.8	9.8
市川町	2,084	3,734	3,372	362	1,419	1.8	9.7
福崎町	2,724	4,911	4,337	574	1,812	1.8	11.7
神河町	1,825	3,277	3,046	231	1,193	1.8	7.0
太子町	4,467	8,206	7,223	983	2,902	1.8	12.0
上郡町	2,622	4,423	3,830	593	1,636	1.7	13.4
佐用町	3,069	5,266	4,724	542	1,934	1.7	10.3
香美町	3,493	6,905	6,310	595	2,472	2.0	8.6
新温泉町	2,641	4,821	4,422	399	1,872	1.8	8.3
町 計	40,107	73,140	65,661	7,479	26,611	1.8	10.2
市町計	871,814	1,503,370	1,388,940	114,430	535,923	1.7	7.6
兵庫食糧	854	1,987	1,987		864	2.3	
明石浦	254	666	666		269	2.6	
中央卸売	175	386	386		169	2.2	
兵庫食品	1,036	2,482	2,482		1,131	2.4	
歯科医師	12,633	13,541	13,541		4,569	1.1	
医 師	10,438	19,041	19,041		8,229	1.8	
薬剤師	2,191	3,317	3,317		1,485	1.5	
兵庫建設	44,936	106,983	106,983		41,931	2.4	
組 合 計	72,517	148,403	148,403		58,647	2.0	
県 計	944,331	1,651,773	1,537,343	114,430	594,570	1.7	6.9
19年度	1,169,699	2,137,709	1,235,658	432,595	612,876	1.8	20.2
18年度	1,166,236	2,161,315	1,265,802	409,922	638,291	1.9	19.0

資料 厚生労働省「国民健康保険事業年報」

医療関係

第2表 医療対象人員 <制度×市町別>

平成21年2月末現在

	福 祉 医 療							
	総 数	老人医療	重度心身 障害者医 療：心身	重度心身 障害者医 療：精神	乳 幼 児 医 療	母子家庭 等医療	高齢重度 心身障害 者特別医 療：心身	高齢重度 心身障害 者特別医 療：精神
神戸市	186,523	26,093	10,997	146	104,321	30,931	13,940	95
姫路市	79,391	10,972	4,390	124	46,029	13,645	4,149	82
尼崎市	64,551	10,517	3,686	97	33,200	12,417	4,577	57
明石市	41,028	7,590	2,030	98	24,685	4,218	2,362	45
西宮市	58,719	8,663	2,978	55	36,254	7,640	3,104	25
洲本市	6,992	1,163	492	22	3,642	990	679	4
芦屋市	9,306	1,370	548	31	5,407	1,357	581	12
伊丹市	28,158	4,067	1,356	76	17,516	3,909	1,214	20
相生市	4,344	1,040	280	5	2,133	540	343	3
豊岡市	12,460	2,292	689	13	6,820	1,674	965	7
加古川市	38,760	6,636	1,908	64	23,542	4,735	1,836	39
たつの市	11,858	2,136	888	26	6,797	1,269	731	11
赤穂市	7,549	1,463	508	12	4,255	802	504	5
西脇市	6,877	1,543	364	11	3,692	802	460	5
宝塚市	28,024	4,713	1,358	114	16,761	3,590	1,425	63
三木市	10,868	2,375	704	20	5,687	1,277	798	7
高砂市	14,029	2,478	792	25	7,638	2,327	756	13
川西市	20,107	2,873	949	57	12,079	2,823	1,305	21
小野市	7,848	1,282	454	9	4,727	970	401	5
三田市	12,259	1,389	889	37	7,526	1,632	773	13
加西市	6,781	1,256	539	21	3,814	577	567	7
篠山市	6,109	1,144	449	11	3,182	765	553	5
養父市	3,955	779	241	5	1,929	490	511	-
丹波市	10,615	1,805	814	21	5,662	1,453	846	14
南あわじ市	7,384	1,300	415	15	3,929	1,070	651	4
宍粟市	6,254	1,040	426	7	3,480	783	514	4
朝来市	5,102	909	375	9	2,533	811	462	3
淡路市	7,081	1,536	488	27	3,288	890	846	6
加東市	5,706	828	276	10	3,748	535	304	5
市部計	708,638	111,252	40,283	1,168	404,276	104,922	46,157	580
阪神北	4,201	524	177	11	2,969	323	195	2
猪名川町	4,201	524	177	11	2,969	323	195	2
東播磨	9,502	1,840	493	16	5,489	1,114	545	5
稲美町	4,353	875	259	11	2,551	391	264	2
播磨町	5,149	965	234	5	2,938	723	281	3
北播磨	3,648	691	325	4	2,016	321	286	5
多可町	3,648	691	325	4	2,016	321	286	5
中播磨	6,472	1,279	434	14	3,574	708	457	6
神河町	1,789	364	134	3	939	225	122	2
市川町	1,847	424	129	7	883	226	177	1
福崎町	2,836	491	171	4	1,752	257	158	3
西播磨	10,765	1,913	815	16	6,117	1,243	659	2
太子町	5,440	767	284	4	3,628	601	155	1
上郡町	2,358	521	199	7	1,213	222	195	1
佐用町	2,967	625	332	5	1,276	420	309	-
但馬	5,367	1,170	363	10	2,803	509	509	3
香美町	2,993	659	219	4	1,520	292	297	2
新温泉町	2,374	511	144	6	1,283	217	212	1
郡部計	39,955	7,417	2,607	71	22,968	4,218	2,651	23
県計	748,593	118,669	42,890	1,239	427,244	109,140	48,808	603
19年度	758,255	126,649	37,793	1,033	430,807	109,240	52,100	633
18年度	645,621	137,151	37,729	893	308,274	110,607	50,447	520

資料 兵庫県健康生活部情報事務センター調べ